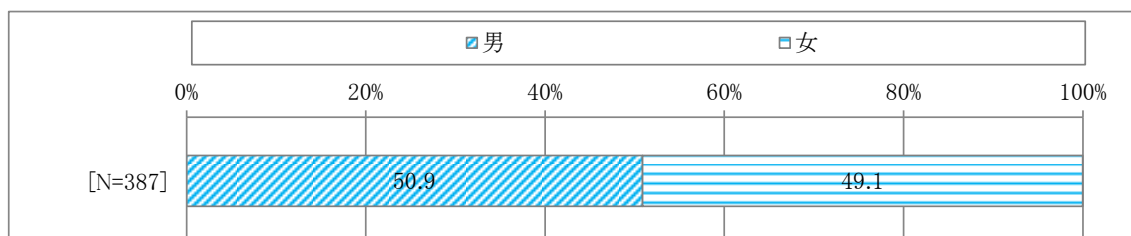


## 2. 調査結果

### 2.1 スポーツに関するアンケート調査 小学生(五年生)

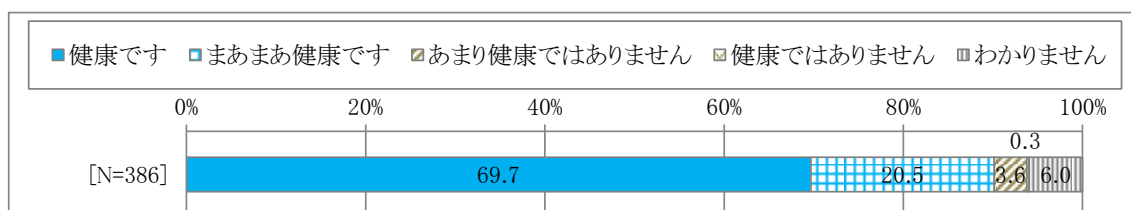
#### ◆性別

男子は50.9%、女子は49.1%であった。

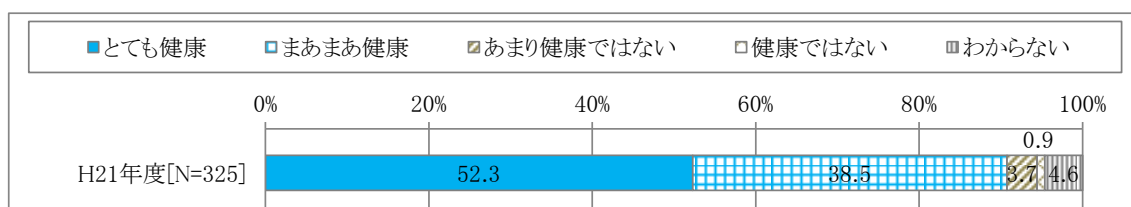


#### ◆問1 今のあなたは、健康ですか

「健康です」と答えた人が、69.7%と最も高く、一方、「健康ではありません」と答えた人は3.6%であった。

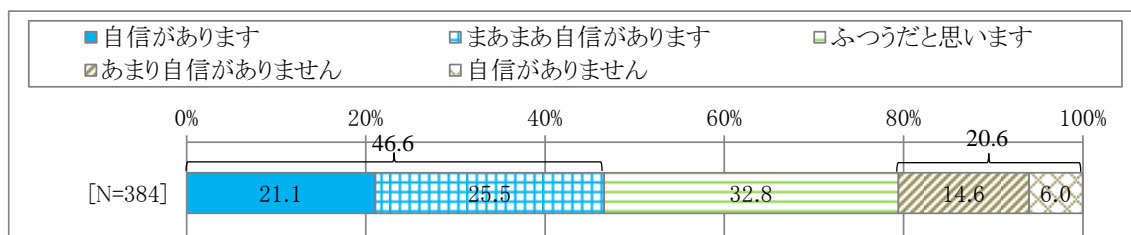


—〈参考：平成21年度小学生調査〉—

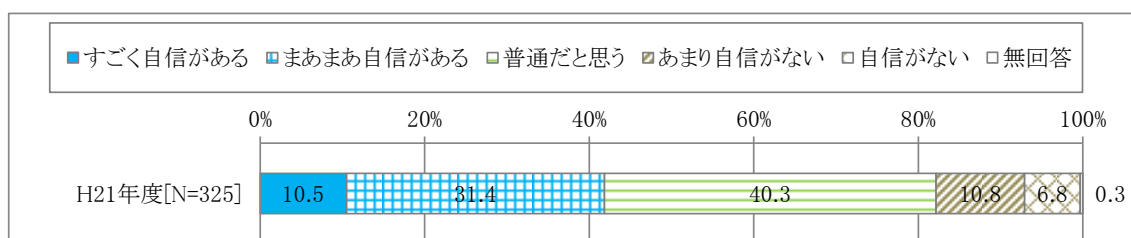


#### ◆問2 あなたは、同じ5年生の人とくらべて、体力に自信がありますか（男子は男子、女子は女子とくらべてください）

『自信があります（計）』と答えた人（「自信があります」と答えた人と「まあまあ自信があります」と答えた人の合計）は、46.6%であった。一方、『自信がありません（計）』と答えた人（「あまり自信がありません」と答えた人と「自信がありません」と答えた人の合計）は20.6%であった。

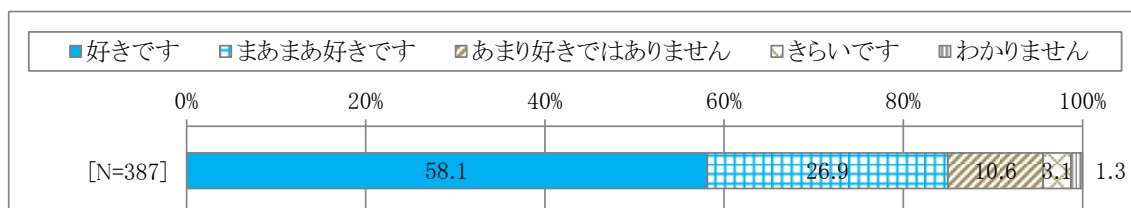


—〈参考：平成21年度小学生調査〉—

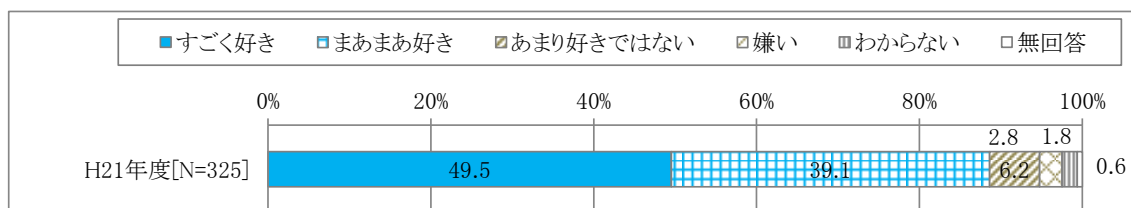


◆問3 あなたは、運動やスポーツをするのが好きですか

「好きです」と答えた人は、58.1%で最も高く、一方、「きらいです」と答えた人は3.1%であった。

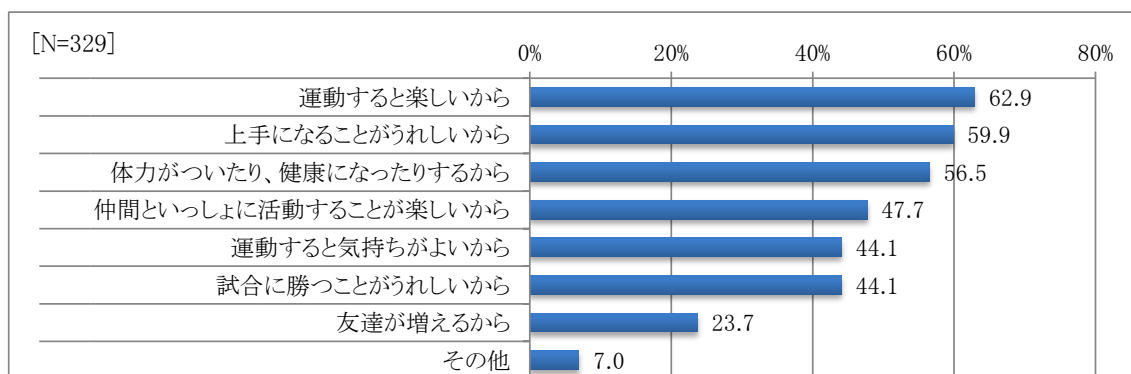


—〈参考：平成21年度小学生調査〉—

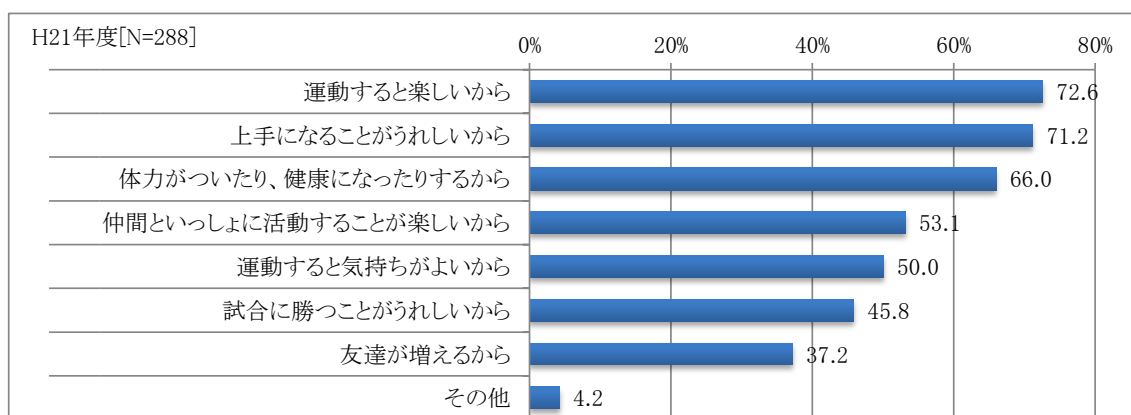


◆問3-1 好きな理由は何ですか（問3で「好きです」「まあまあ好きです」を選択した人のみ回答）

「運動すると楽しいから」と答えた人が62.9%で最も高く、次いで「上手になることがうれしいから」と答えた人が59.9%、「体力がついたり、健康になったりするから」と答えた人は56.5%であった。

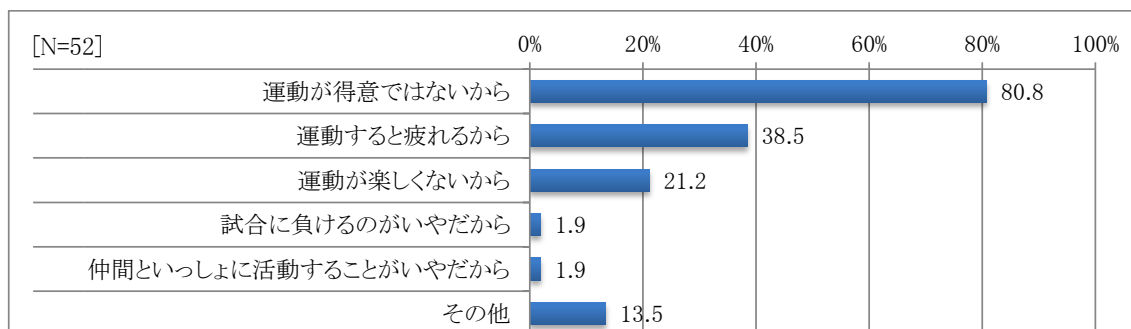


—〈参考：平成21年度小学生調査〉—

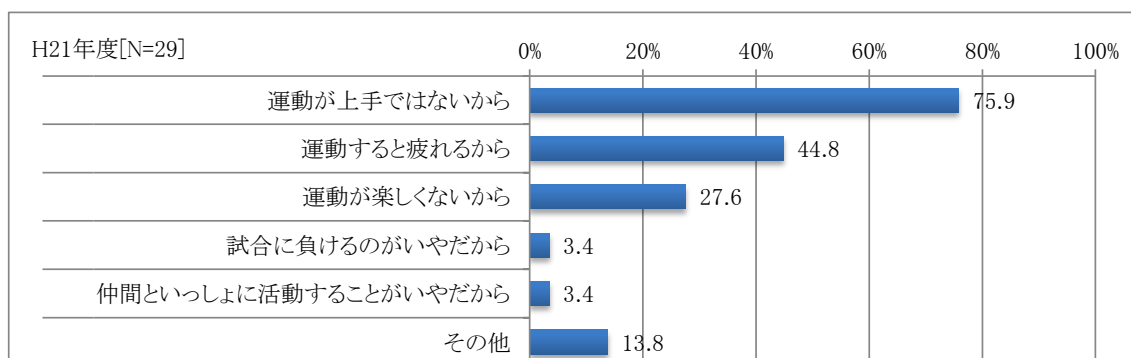


◆問3-2 好きではない理由は何ですか（問3で「あまり好きではありません」「きらいです」を選択した人のみ回答）

「運動が得意ではないから」と答えた人が80.8%で最も高く、次いで「運動すると疲れるから」と答えた人が38.5%、「運動が楽しくないから」と答えた人は21.2%であった。

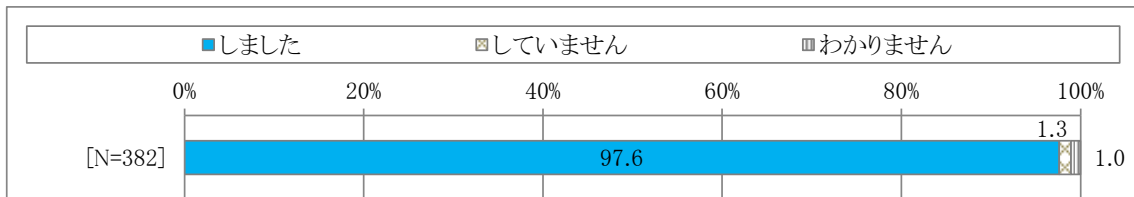


—〈参考：平成21年度小学生調査〉—

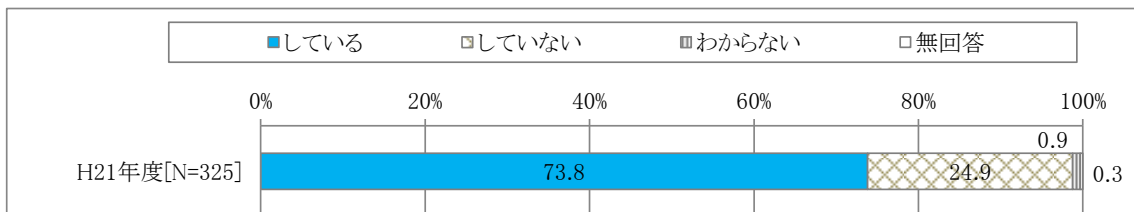


◆問 4 これまでの1年間に、あなたは、体育の授業のほかに、運動やスポーツをしましたか

「しました」と答えた人は、97.6%であった。一方、「していません」と答えた人は1.3%であった。

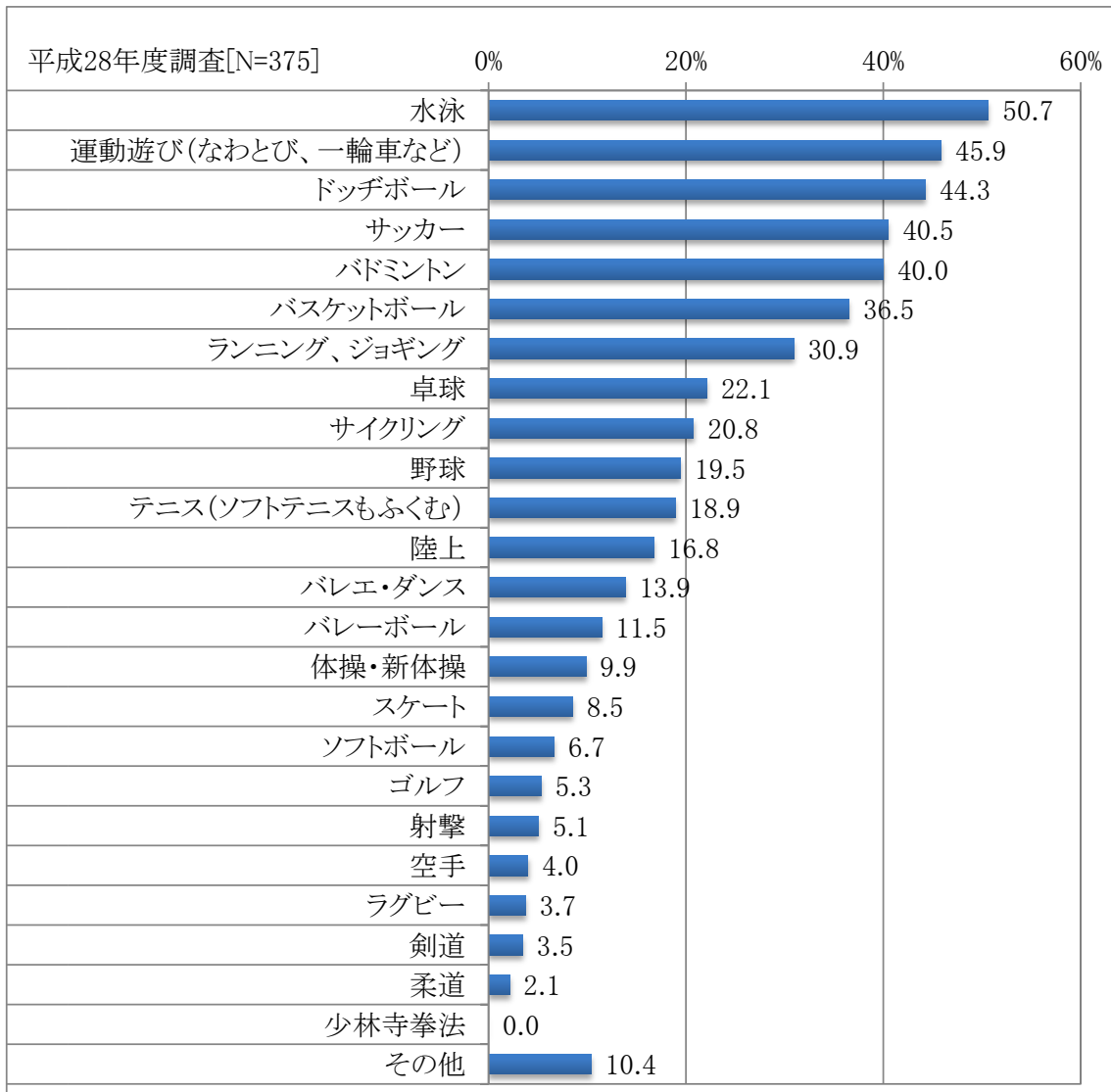


—〈参考：平成21年度小学生調査〉—

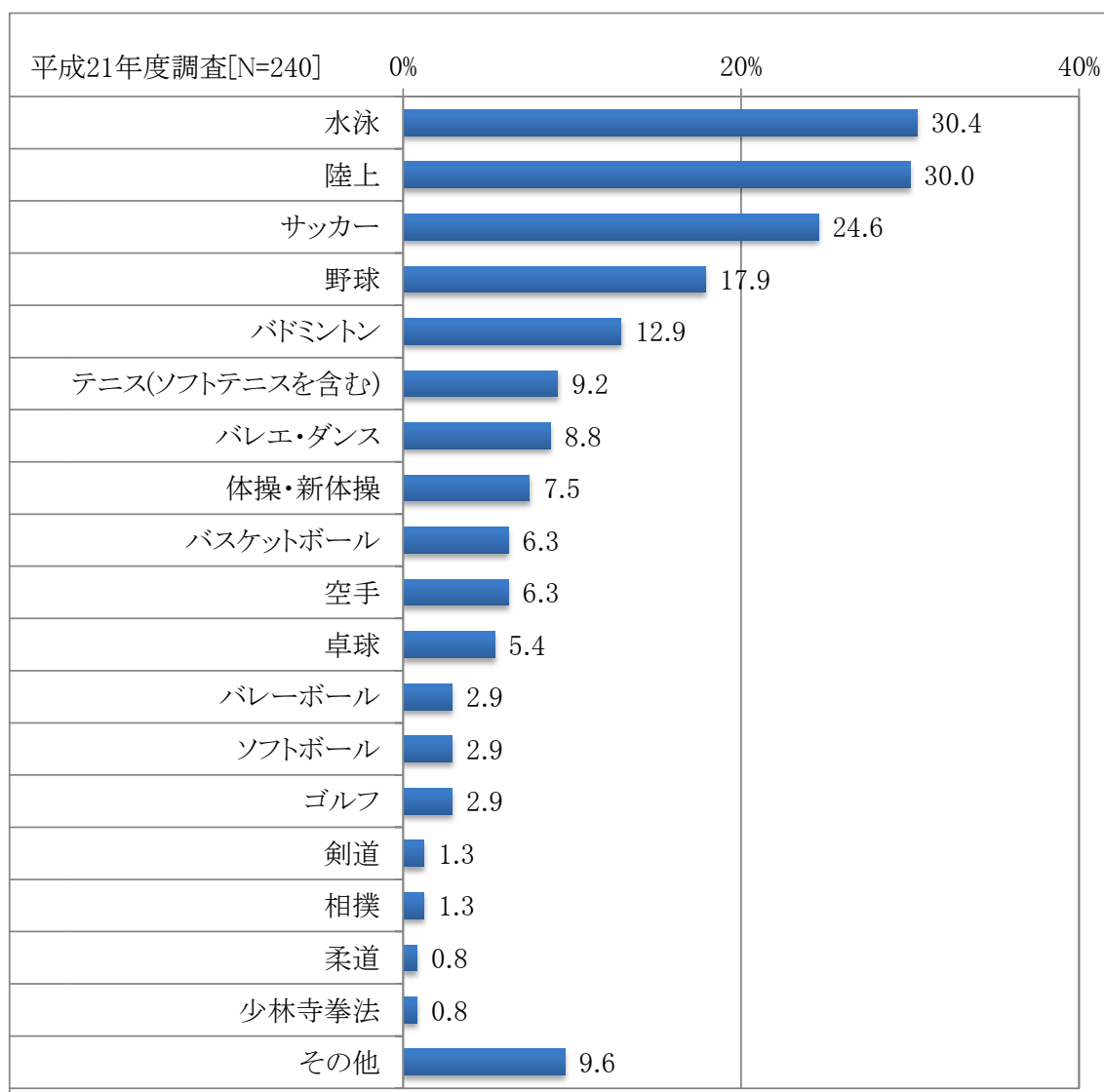


◆問 4-1 運動やスポーツをした人は、何をしましたか（問 4 で「しました」を選択した人のみ回答）

「水泳」と答えた人が 50.7%と最も多く、次いで「運動遊び（なわとび、一輪車など）」と答えた人が 45.9%、「ドッジボール」と答えた人は 44.3%であった。

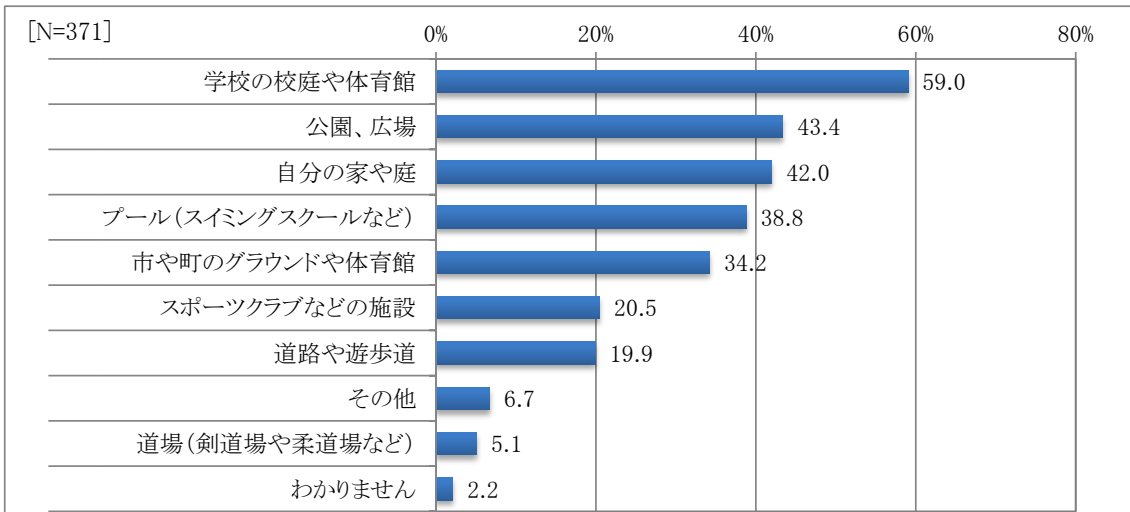


—〈参考：平成21年度小学生調査〉—

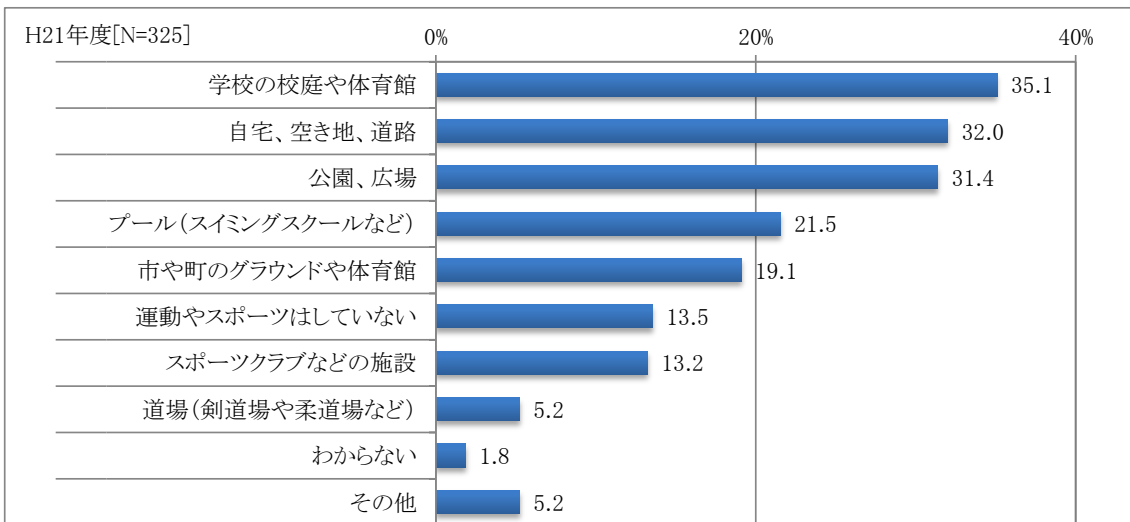


◆問 4-2 運動やスポーツをした人は、どのような場所でしたか（問 4 で「しました」を選択した人のみ回答）

「学校の校庭や体育館」と答えた人が 59.0%と最も多く、次いで「公園、広場」と答えた人が 43.4%、「自分の家や庭」と答えた人は 42%であった。

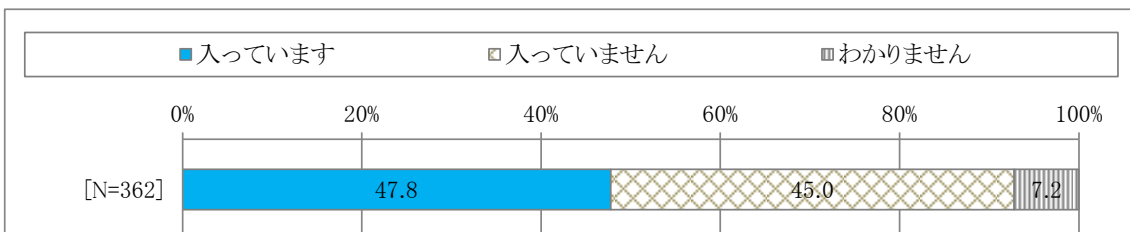


—〈参考：平成 21 年度小学生調査〉—

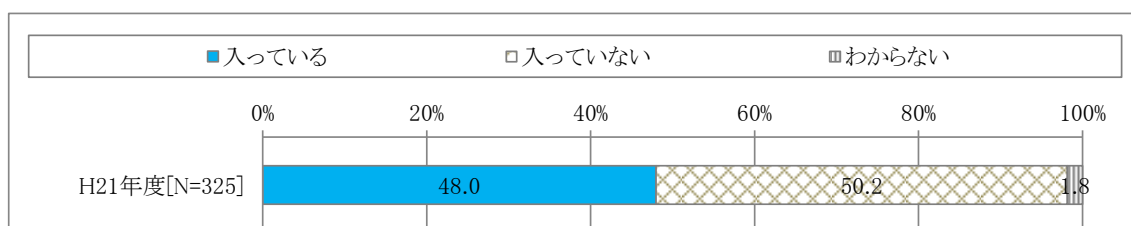


◆問 4-3 あなたは、スポーツ少年団やスポーツクラブに入っていますか（問 4 で「しました」を選択した人のみ回答）

「入っています」と答えた人は 47.8%であった。一方、「入っていません」と答えた人は 45%であった。

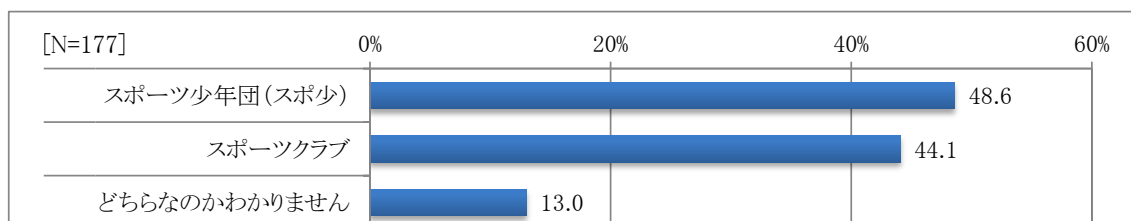


—〈参考：平成21年度小学生調査〉—

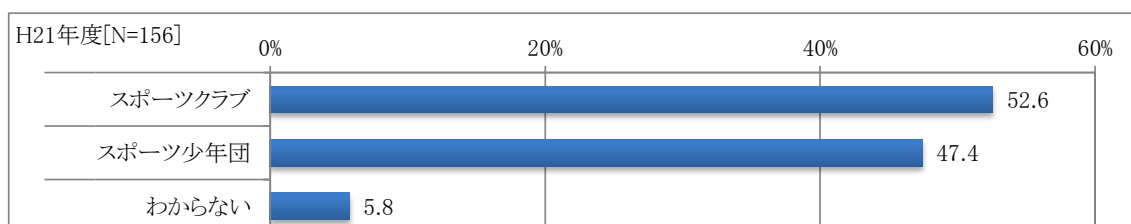


◆問 4-4 あなたが入っているのはどちらですか（問 4-3 で「入っています」を選択した人のみ回答）

「スポーツ少年団」と答えた人が 48.6%と最も高く、また、「スポーツクラブ」と答えた人は 44.1%であった。



—〈参考：平成21年度小学生調査〉—



◇問 5 これまでの1年間に、体育の授業のほかに、運動やスポーツを「していません」と答えた人におたずねします

◆問 5-1 あなたが、体育以外の授業で運動やスポーツをしていない理由は何ですか（問 4 で「していません」を選択した人のみ回答）

- 「運動が好きではないから」 3人
- 「運動が得意ではないから」 2人
- 「勉強や習いごとなどが忙しいから」 } 各1人
- 「まわりにスポーツができる場所がないから」 }
- 「運動すると疲れるから」 }

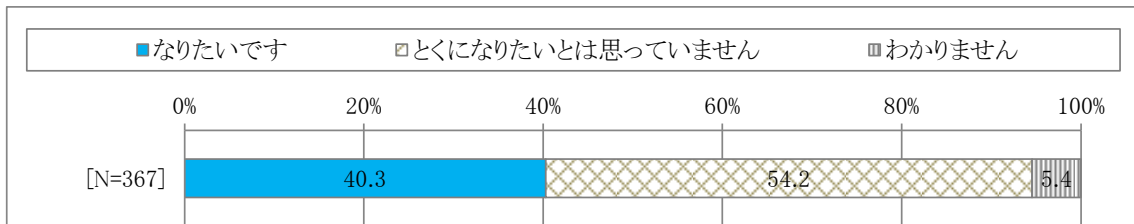
◆問 5-2 運動やスポーツをしていなかった人は、これからやってみたい運動やスポーツがありますか（問 4 で「していません」を選択した人のみ回答）

- 「運動遊び（なわとび、一輪車など）」
  - 「サッカー」
  - 「バドミントン」
  - 「水泳」
  - 「バレエ・ダンス」
  - 「スケート」
  - 「ランニング、ジョギング」
  - 「ドッジボール」
- } 各1人

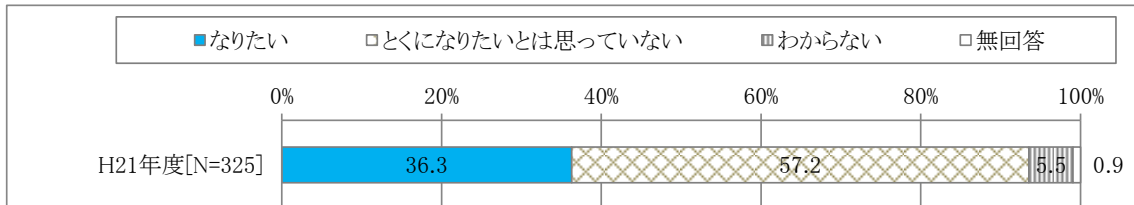


◆問 6 あなたは、将来スポーツ選手になりたいと思いますか

「とくになりたいとは思っていません」と答えた人が最も高く、54.2%であった。一方、「なりたいです」と答えた人は40.3%であった。

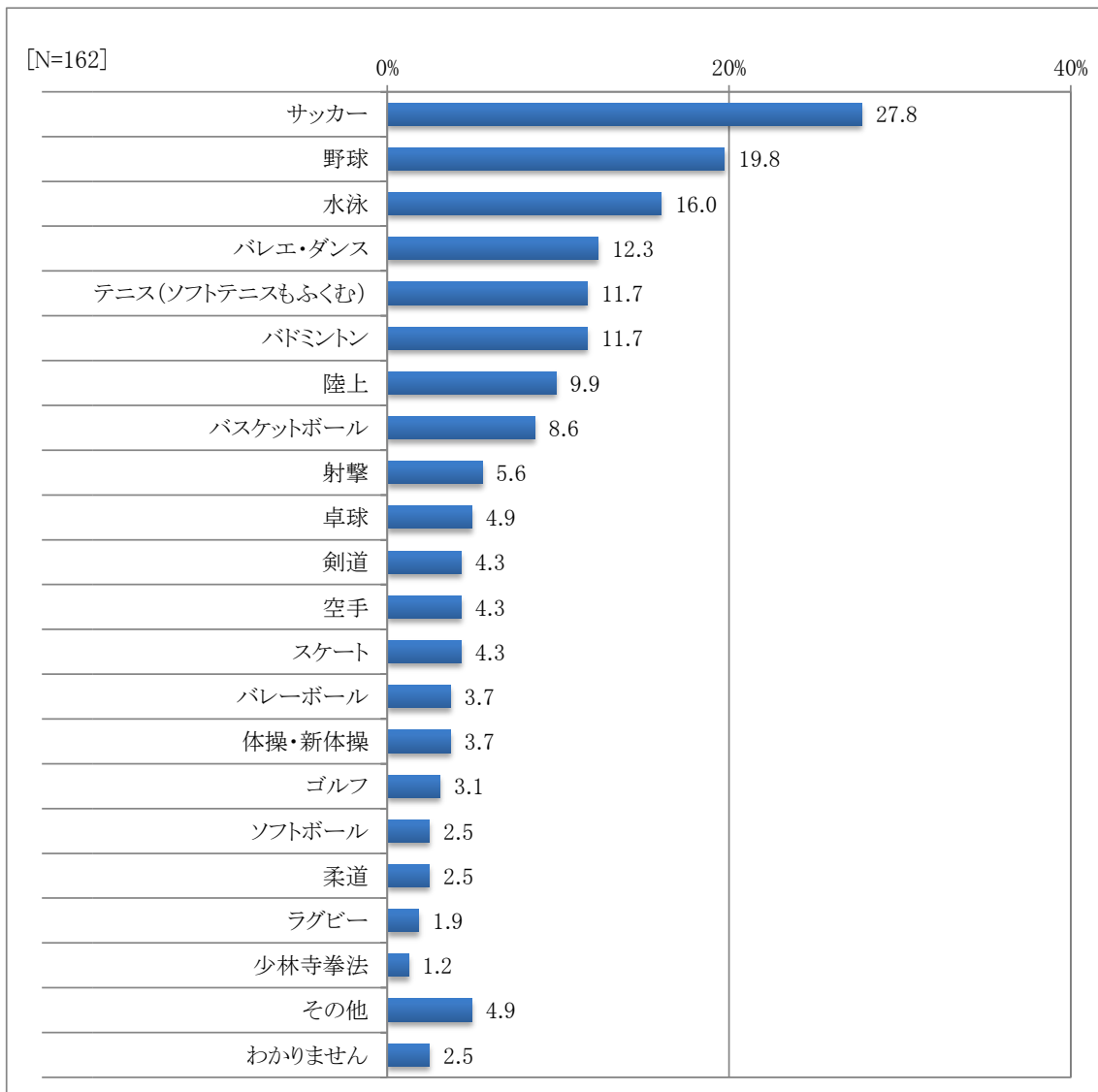


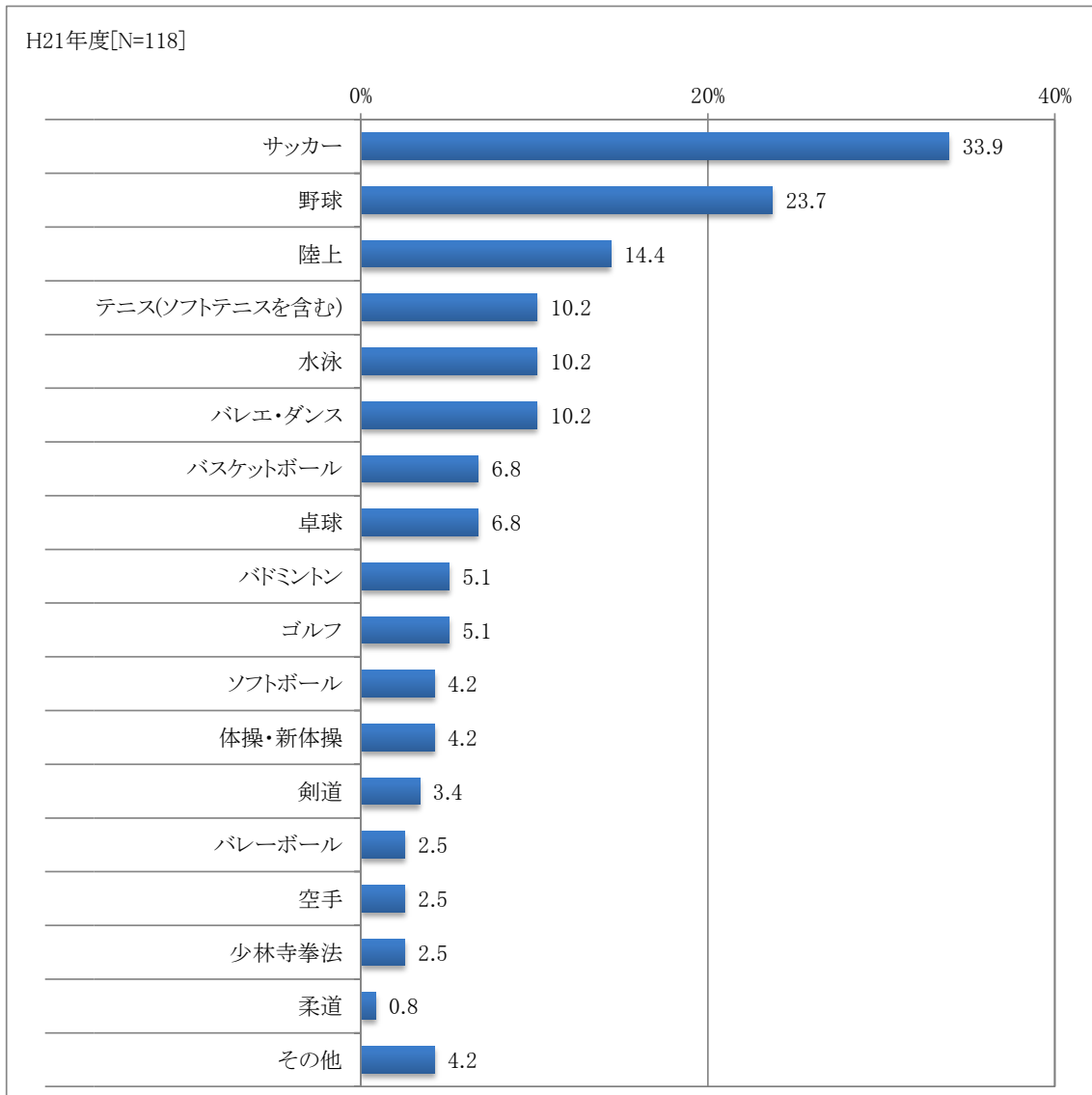
—〈参考：平成21年度小学生調査〉—



◆問 6-1 あなたは、何のスポーツ選手になりたいですか（問 6 で「なりたいです」を選択した人のみ回答）

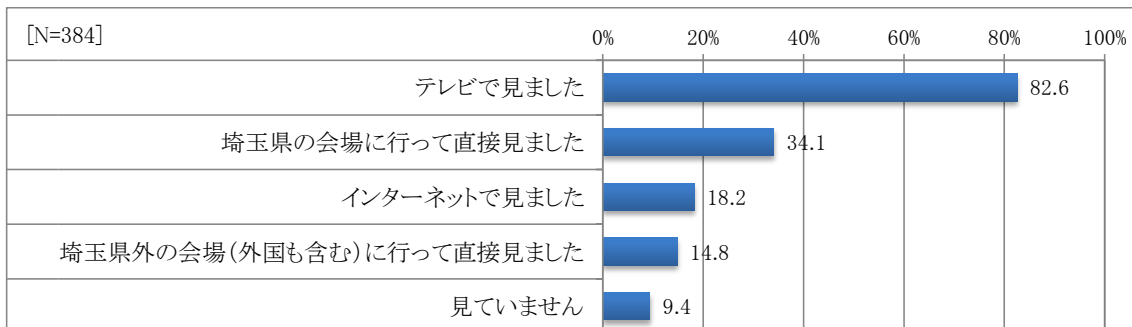
「サッカー」と答えた人が 27.8%と最も高く、次いで「野球」と答えた人が 19.8%、「水泳」と答えた人は 16.0%であった。



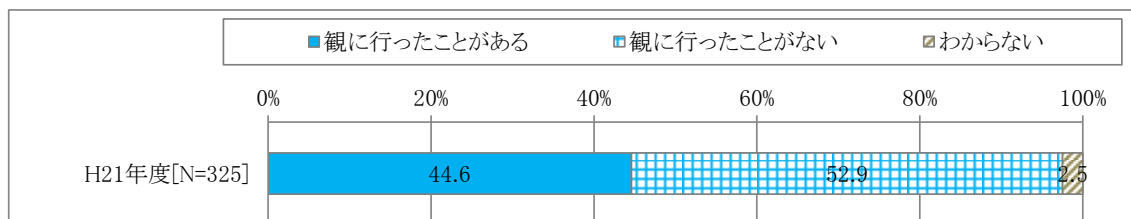


◆問 7 あなたは、これまでの 1 年間にスポーツ大会やスポーツの試合を見ましたか

「テレビで見ました」と答えた人が 82.6%と最も高く、次いで「埼玉県の会場に行っ  
て直接見ました」と答えた人が 34.1%、「インターネットで見ました。」と答えた人は  
18.2%であった。

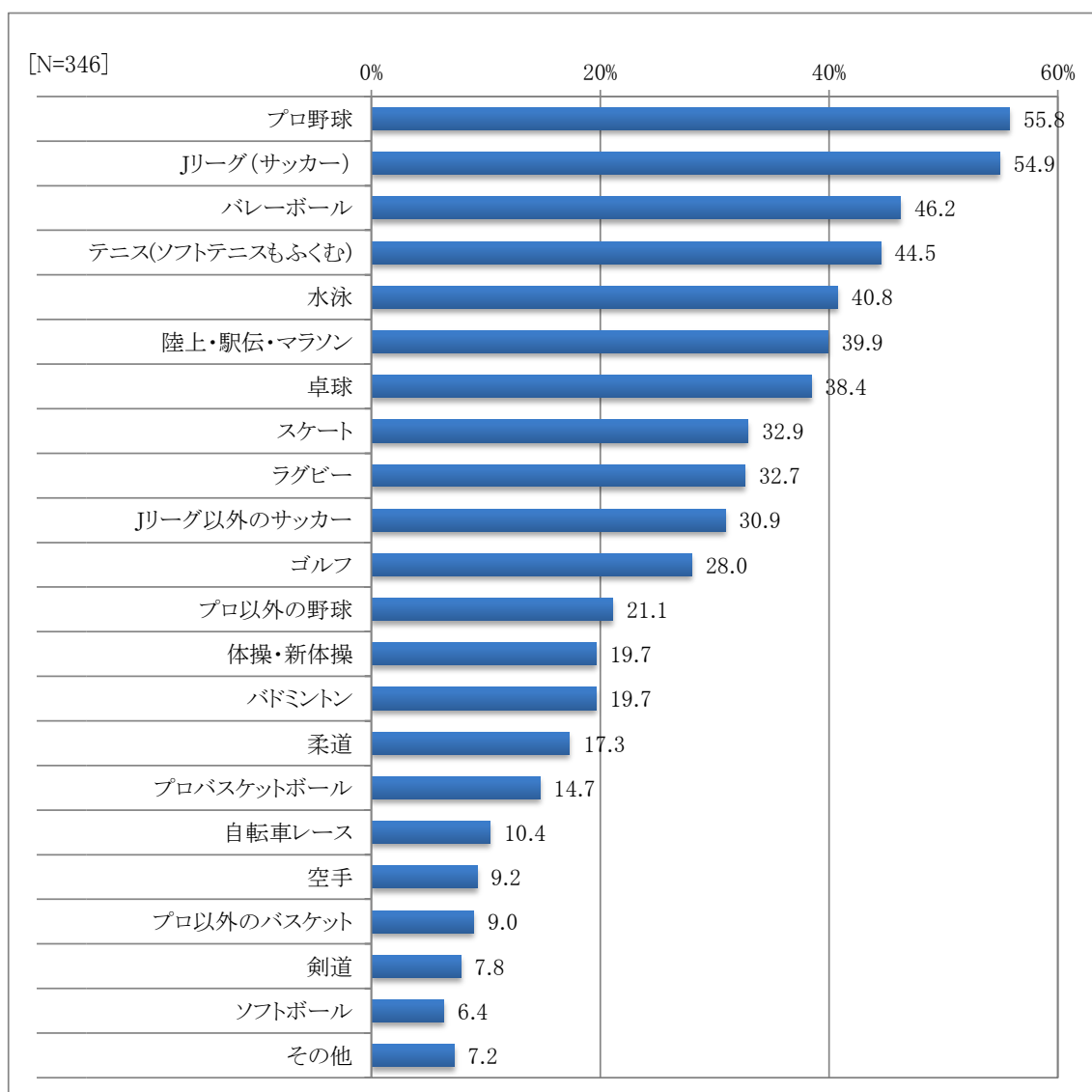


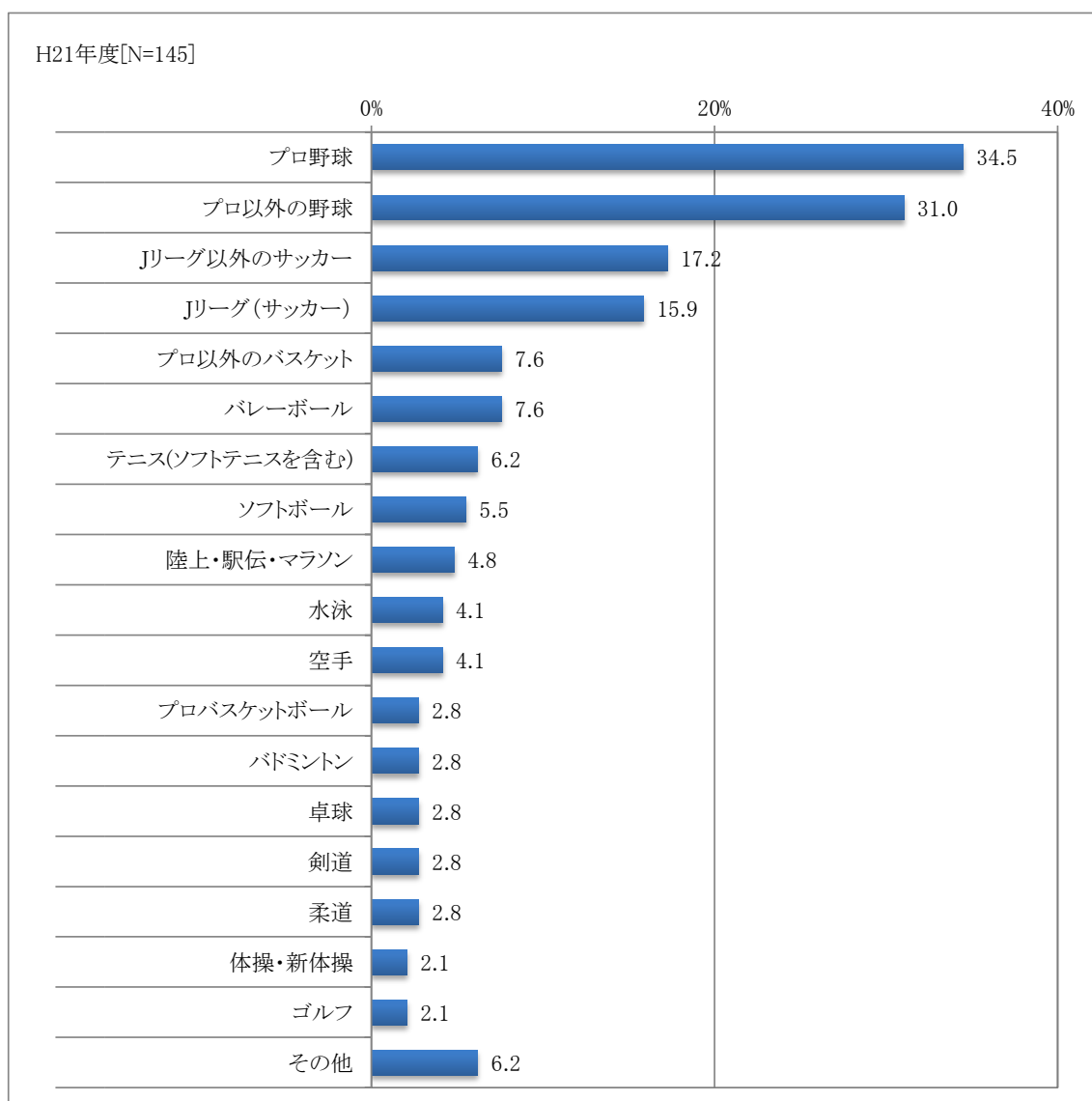
—〈参考：平成21年度小学生調査〉—



◆問 7-1 スポーツを見た人は、どのスポーツを見ましたか（問 7 で「見ていません」以外を選択した人のみ回答）

「プロ野球」と答えた人が 55.8%と最も高く、次いで「Jリーグ（サッカー）」と答えた人が 54.9%、「バレーボール」と答えた人は 46.2%であった。

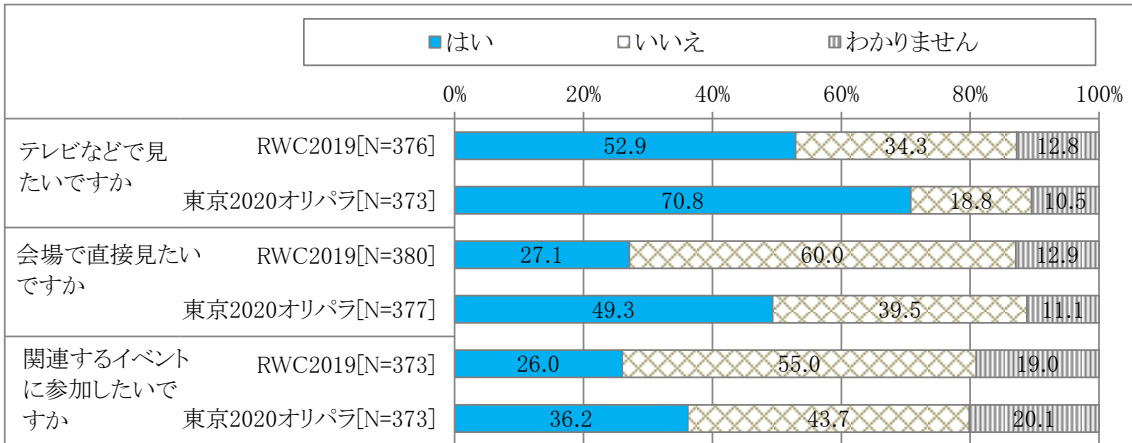




◆問 8 あなたは、「ラグビーワールドカップ（RWC）2019」や「東京 2020 オリンピック・パラリンピック」を見たり、関連イベントに参加したいですか

「RWC2019」については「テレビなどで見たい」と答えた人が 52.9%と最も高く、次いで「会場で直接見たい」と答えた人が 27.1%、「関連するイベントに参加したい」と答えた人は 26.0%であった。

「東京 2020 オリンピック・パラリンピック」については「テレビなどで見たい」と答えた人が 70.8%と最も高く、次いで「会場で直接見たい」と答えた人が 49.3%、「関連するイベントに参加したい」と答えた人は 36.2%であった。



◆問 9 埼玉県はスポーツがさかんですが、そんな埼玉県を誇り（自慢）に思いますか

「そう思います」と答えた人は、43.2%であった。一方、「そう思いません」と答えた人は 5%であった。

