

# 第3部

## 市町村における 男女共同参画施策の 推進状況

県内市町村における男女共同参画に関する条例の制定や基本計画の策定など、その推進状況がわかるように概要を掲載しました。（平成29年4月1日現在）

- 1 条例制定、計画策定、苦情処理体制の状況
- 2 首長等の状況（議員、市町村長等、自治会長、防災会議）
- 3 審議会等委員への女性の登用状況
- 4 自治体職員の状況
- 5 市町村における女性の参画マップ

# 1 条例制定、計画策定、苦情処理体制の状況（平成29年4月1日現在）

市町村名	男女共同参画に関する条例			男女共同参画の推進に関する計画 (平成29年4月1日現在で有効なもの)		苦情 処理 体制
	条 例 名 称	公布日	施行日	計 画 名	計画期間(年度)	
さいたま市	さいたま市男女共同参画のまちづくり条例	H15. 3. 14	H15. 4. 1	第3次さいたま市男女共同参画のまちづくりプラン	H26～H30	有
川 越 市	川越市男女共同参画推進条例	H13. 12. 21	H13. 12. 21	第五次川越市男女共同参画基本計画	H28～H32	有
熊 谷 市	熊谷市男女共同参画推進条例	H17. 10. 1	H17. 10. 1	くまがや男女共同参画推進プラン	H21～H30	—
川 口 市	川口市男女共同参画推進条例	H24. 3. 27	H24. 4. 1	第2次川口市男女共同参画計画	H25～H34	有
行 田 市	行田市男女共同参画推進条例	H19. 3. 30	H19. 4. 1	第3次ぎょうだ男女共同参画推進プラン	H24～H33	—
秩 父 市				デュエットちちぶ2017（秩父市男女共同参画計画）	H29～H38	—
所 沢 市	所沢市男女共同参画推進条例	H16. 9. 24	H17. 1. 1	第3次所沢市男女共同参画計画	H23～H30	有
飯 能 市	飯能市男女共同参画推進条例	H27. 12. 18	H28. 4. 1	第4次飯能市男女共同参画プラン	H25～H29	有
加 須 市	加須市男女共同参画推進条例	H23. 7. 7	H23. 7. 7	加須市男女共同参画プラン	H24～H33	—
本 庄 市				第2次本庄市男女共同参画プラン	H25～H29	—
東松山市	東松山市男女共同参画推進条例	H18. 3. 27	H18. 4. 1	第4次ひがしまつやま共生プラン（第4次東松山市男女共同参画基本計画・東松山市DV防止基本計画）	H27～H32	—
春日部市	春日部市男女共同参画推進条例	H18. 12. 18	H19. 4. 1	春日部市男女共同参画基本計画 ～認め合い、響きあうまち・かすかべハーモニープラン～	H25～H29	—
狭 山 市	狭山市男女共同参画推進条例	H27. 6. 29	H27. 6. 29	第4次狭山市男女共同参画プラン	H29～H33	—
羽 生 市				第2次羽生市男女共同参画基本計画 はにゅう男女共同参画プラン改訂版	H21～H30	—
鴻 巣 市	鴻巣市男女共同参画推進条例	H23. 12. 27	H24. 3. 10	このす男女共同参画プラン	H24～H31	—
深 谷 市	深谷市男女共同参画推進条例	H26. 9. 30	H27. 1. 1	第2次深谷市男女共同参画プラン	H24～H29	—
上 尾 市	上尾市男女共同参画推進条例	H19. 3. 27	H19. 4. 1	第2次デュエットプラン21（上尾市男女共同参画計画）	H23～H32	—
草 加 市	草加市くらしを支えあう男女共同参画社会づくり条例	H16. 9. 17	H16. 10. 1	草加市男女共同参画プラン2016	H28～H32	有
越 谷 市	越谷市男女共同参画推進条例	H17. 3. 31	H17. 7. 1	第3次越谷市男女共同参画計画	H23～H32	有
蕨 市	蕨市男女共同参画パートナーシップ条例	H15. 3. 27	H15. 6. 1	蕨市男女共同参画パートナーシップ（第2次）	H26～H35	—
戸 田 市	戸田市男女共同参画推進条例	H28. 9. 30	H28. 10. 1	第四次戸田市男女共同参画計画（改訂版）	H26～H30	有
入 間 市	入間市男女共同参画推進条例	H22. 3. 29	H22. 4. 1	第4次いるま男女共同参画プラン	H29～H33	—
朝 霞 市	朝霞市男女平等推進条例	H15. 3. 24	H15. 4. 1	第2次朝霞市男女平等推進行動計画	H28～H37	有
志 木 市	志木市男女共同参画推進条例	H14. 6. 24	H14. 7. 1	第5次志木市男女共同参画基本計画	H28～H32	有
和 光 市	和光市男女共同参画推進条例	H16. 12. 21	H17. 4. 1	第3次和光市行動計画 男女共同参画わこうプラン	H23～H32	有
新 座 市	新座市男女共同参画推進条例	H12. 6. 15	H12. 7. 1	第3次にいぎ男女共同参画プラン	H28～H32	有
桶 川 市	桶川市男女共同参画推進条例	H14. 3. 28	H14. 4. 1	桶川市第三次男女共同参画基本計画	H26～H30	有
久 喜 市	久喜市男女共同参画を推進する条例	H22. 9. 30	H22. 9. 30	久喜市男女共同参画行動計画（第1次） 女（ひと）と男（ひと）ともに輝く共生プラン	H24～H29	有
北 本 市	北本市男女共同参画推進条例	H18. 3. 31	H18. 7. 1	第四次北本市男女行動計画	H25～H29	—
八 潮 市	八潮市男女共同参画推進条例	H15. 12. 25	H16. 4. 1	第4次八潮市男女共同参画プラン	H28～H37	有
富士見市	富士見市男女共同参画推進条例	H20. 6. 13	H20. 7. 1	富士見市男女共同参画プラン（第3次中間見直し版）	H27～H32	—
三 郷 市	三郷市男女共同参画社会づくり条例	H18. 9. 27	H19. 1. 1	第4次みさと男女共同参画プラン	H28～H32	有

市町村名	男女共同参画に関する条例			男女共同参画の推進に関する計画 (平成29年4月1日現在で有効なもの)		苦情 処理 体制
	条 例 名 称	公布日	施行日	計 画 名	計画期間(年度)	
蓮田市				はすだ男女共生プラン2025	H28～H37	—
坂戸市	坂戸市男女共同参画推進条例	H16.6.24	H16.7.1	第3次坂戸市男女共同参画基本計画(後期計画)	H29～H33	有
幸手市	幸手市男女共同参画を推進する条例	H29.3.17	H29.6.1	第4次幸手市男女共同参画プラン	H27～H32	—
鶴ヶ島市	鶴ヶ島市男女共同参画推進条例	H22.3.24	H22.4.1	つるがしま男女共同参画推進プラン(第5次)	H29～H33	—
日高市	日高市男女共同参画推進条例	H28.12.22	H29.1.1	第4次日高市男女共同参画プラン	H28～H32	有
吉川市	吉川市男女共同参画推進条例	H15.12.18	H16.4.1	第3次吉川市男女共同参画基本計画	H24～H33	有
ふじみ野市	ふじみ野市男女共同参画推進条例	H27.6.23	H27.10.1	ふじみ野市男女共同参画基本計画～ふじみ野男女共同参画プラン～	H20～H29	有
白岡市				第4次白岡市男女共同参画プラン	H29～H33	—
伊奈町				第2次伊奈町男女共同参画プラン	H24～H33	—
三芳町				みよし男女共同参画プラン	H28～H35	—
毛呂山町				第三次もろやま男女共同参画プラン	H27～H36	—
越生町				越生町男女共同参画プラン	H28～H32	—
滑川町				第2次滑川町パートナーシッププラン	H23～H32	有
嵐山町	“らんざん”男女が共にいきいきと暮らせるまちづくり条例	H16.3.9	H16.4.1	第3次嵐山町男女共同参画プラン	H29～H33	—
小川町				おがわ男女共同参画推進プラン(第3次)	H29～H33	—
川島町	川島町男女共同参画によるまちづくり条例	H25.3.29	H25.4.1	川島町男女共同参画推進計画	H23～H32	—
吉見町				第三次吉見町男女共同参画プラン	H26～H35	—
鳩山町				鳩山町男女共同参画計画	H25～H29	—
ときがわ町				第2次ときがわ町男女共同参画プラン	H24～H33	—
横瀬町				2013横瀬町男女共同参画プラン	H25～H31	—
皆野町				第2次皆野町男女共同参画プラン	H29～H33	—
長瀨町				第2次長瀨町男女共同参画プラン	H27～H31	—
小鹿野町				小鹿野町男女共同参画計画	H22～H30	—
東秩父村				東秩父村男女共同参画プラン「元氣いっぱい ひがしちちぶ」	H28～H32	—
美里町				美里町男女共同参画推進プラン	H28～H32	—
神川町				神川町男女共同参画プラン	H25～H34	—
上里町	上里町男女がともに輝く町づくり条例	H15.5.1	H15.6.1	第2次かみさと男女共同参画推進プラン	H26～H30	有
寄居町				寄居町男女共同参画推進プラン2010	H22～H31	—
宮代町				第2次宮代町男女共同参画プラン	H27～H33	—
杉戸町				すぎと男女共同参画プラン(第4次)	H28～H32	—
松伏町	松伏町男女共同参画推進条例	H15.9.25	H16.4.1	松伏町男女共同参画基本計画 「まつぶしコミュニケーションプラン(第4版)」	H27～H31	有
計	39			63		23

## 2 首長等の状況（議員、市町村長等、自治会長、防災会議）（平成29年4月1日現在）

市町村名	総議員数		女性比率(%)	女性市町村長数(人)	副市町村長数(人)		女性比率(%)	自治会長数(人)		女性比率(%)	市町村防災会議委員(人)		女性比率(%)
	(人)	うち女性数			うち女性数	うち女性数		うち女性数	うち女性数				
さいたま市	60	10	16.7	0	3	0	0.0	856	69	8.1	81	6	7.4
川越市	36	7	19.4	0	2	0	0.0	292	10	3.4	42	3	7.1
熊谷市	30	5	16.7	0	1	0	0.0	363	11	3.0	49	4	8.2
川口市	42	11	26.2	0	2	0	0.0	231	3	1.3	64	7	10.9
行田市	22	4	18.2	0	1	0	0.0	186	5	2.7	34	5	14.7
秩父市	22	2	9.1	0	1	0	0.0	80	1	1.3	49	3	6.1
所沢市	33	7	21.2	0	1	0	0.0	276	28	10.1	49	5	10.2
飯能市	18	3	16.7	0	1	0	0.0	136	3	2.2	54	5	9.3
加須市	28	9	32.1	0	1	0	0.0	179	0	0.0	54	4	7.4
本庄市	21	8	38.1	0	1	0	0.0	85	0	0.0	39	3	7.7
東松山市	21	2	9.5	0	1	0	0.0	119	3	2.5	34	2	5.9
春日部市	32	3	9.4	0	1	0	0.0	198	2	1.0	33	2	6.1
狭山市	22	3	13.6	0	1	0	0.0	121	3	2.5	37	6	16.2
羽生市	14	0	0.0	0	1	0	0.0	74	0	0.0	30	6	20.0
鴻巣市	26	7	26.9	0	1	0	0.0	240	15	6.3	42	5	11.9
深谷市	24	4	16.7	0	1	0	0.0	201	1	0.5	47	4	8.5
上尾市	30	7	23.3	0	1	0	0.0	114	4	3.5	33	0	0.0
草加市	28	5	17.9	0	1	0	0.0	118	6	5.1	31	6	19.4
越谷市	32	8	25.0	0	1	0	0.0	378	24	6.3	38	4	10.5
蕨市	18	4	22.2	0	0	0	0.0	37	1	2.7	35	6	17.1
戸田市	26	7	26.9	0	1	0	0.0	46	0	0.0	35	4	11.4
入間市	22	6	27.3	0	1	0	0.0	121	1	0.8	36	3	8.3
朝霞市	24	6	25.0	0	1	0	0.0	80	11	13.8	39	3	7.7
志木市	14	2	14.3	0	1	0	0.0	37	2	5.4	37	2	5.4
和光市	18	5	27.8	0	1	0	0.0	104	17	16.3	33	4	12.1
新座市	26	7	26.9	0	1	0	0.0	61	12	19.7	42	8	19.0
桶川市	18	5	27.8	0	1	0	0.0	78	3	3.8	31	2	6.5
久喜市	27	6	22.2	0	1	0	0.0	258	10	3.9	45	6	13.3
北本市	20	5	25.0	0	1	0	0.0	111	9	8.1	42	3	7.1
八潮市	21	6	28.6	0	1	0	0.0	44	3	6.8	35	7	20.0
富士見市	21	4	19.0	0	1	0	0.0	55	1	1.8	31	2	6.5
三郷市	20	3	15.0	0	2	0	0.0	127	4	3.1	36	7	19.4

市町村名	総議員数(人)		女性比率(%)	女性市町村長数(人)	副市町村長数(人)		女性比率(%)	自治会長数(人)		女性比率(%)	市町村防災会議委員(人)		女性比率(%)
	うち女性数	うち女性数			うち女性数	うち女性数		うち女性数	うち女性数				
蓮田市	20	5	25.0	0	1	0	0.0	99	7	7.1	22	0	0.0
坂戸市	20	4	20.0	0	1	0	0.0	154	5	3.2	32	1	3.1
幸手市	14	4	28.6	0	1	0	0.0	104	7	6.7	35	3	8.6
鶴ヶ島市	18	2	11.1	0	1	0	0.0	83	10	12.0	32	4	12.5
日高市	16	3	18.8	0	1	0	0.0	79	4	5.1	31	4	12.9
吉川市	20	7	35.0	0	1	0	0.0	95	2	2.1	34	3	8.8
ふじみ野市	21	5	23.8	0	1	0	0.0	57	4	7.0	33	5	15.2
白岡市	18	2	11.1	0	1	0	0.0	45	1	2.2	33	2	6.1
伊奈町	16	4	25.0	0	1	0	0.0	22	1	4.5	28	3	10.7
三芳町	15	5	33.3	0	1	0	0.0	14	1	7.1	26	2	7.7
毛呂山町	14	2	14.3	0	1	0	0.0	69	11	15.9	30	2	6.7
越生町	11	3	27.3	0	1	0	0.0	29	1	3.4	30	1	3.3
滑川町	14	1	7.1	0	1	0	0.0	15	0	0.0	24	1	4.2
嵐山町	14	3	21.4	0	1	0	0.0	35	0	0.0	25	1	4.0
小川町	16	2	12.5	0	1	0	0.0	76	1	1.3	19	4	21.1
川島町	14	2	14.3	0	1	0	0.0	80	7	8.8	33	1	3.0
吉見町	14	3	21.4	0	1	0	0.0	75	4	5.3	31	5	16.1
鳩山町	11	1	9.1	0	1	0	0.0	17	0	0.0	28	3	10.7
ときがわ町	12	2	16.7	0	1	0	0.0	53	3	5.7	35	2	5.7
横瀬町	12	2	16.7	0	1	0	0.0	23	0	0.0	32	3	9.4
皆野町	12	2	16.7	0	1	0	0.0	27	0	0.0	23	0	0.0
長瀨町	10	1	10.0	1	1	0	0.0	26	1	3.8	24	1	4.2
小鹿野町	14	1	7.1	0	1	0	0.0	66	1	1.5	28	1	3.6
東秩父村	8	2	25.0	0	0	0	0.0	21	0	0.0	-	-	-
美里町	11	2	18.2	0	1	0	0.0	23	1	4.3	20	0	0.0
神川町	14	3	21.4	0	1	0	0.0	23	0	0.0	19	2	10.5
上里町	14	2	14.3	0	1	0	0.0	92	1	1.1	18	1	5.6
寄居町	15	3	20.0	0	1	0	0.0	67	0	0.0	36	2	5.6
宮代町	13	3	23.1	0	1	0	0.0	78	6	7.7	34	6	17.6
杉戸町	15	3	20.0	0	1	0	0.0	43	1	2.3	38	5	13.2
松伏町	15	2	13.3	0	1	0	0.0	86	6	7.0	24	2	8.3
計	1,267	257	20.3	1	66	0	0.0	7,182	348	4.8	2,174	207	9.5

### 3 審議会等委員への女性の登用状況

(平成29年4月1日現在。ただしさいたま市のみ平成29年3月31日現在)

市町村名	審議会等委員への女性の登用目標 (目標を設定している市町村のみ記入)						審議会等及び委員会等における登用状況											
							地方自治法(第202条の3)に基づく 審議会等における登用状況(A)				地方自治法(第180条の5)に基づく 委員会等における登用状況(B)				(A+B)			
	目標 値 (%)	目標 年度	審議会 等の数	総委員数(人)	うち 女性 委員数	目標に おける 現状値 (%)	審議会 等の数	総委員数(人)	うち 女性 委員数	女性 比率 (%)	委員会 等の数	総委員数(人)	うち 女性 委員数	女性 比率 (%)	審議会 等の数	総委員数(人)	うち 女性 委員数	女性 比率 (%)
さいたま市	42	H30	160	2,251	823	36.6	100	1,523	540	35.5	6	104	21	20.2	106	1,627	561	34.5
川越市	35	H32	66	898	258	28.7	66	898	258	28.7	6	47	4	8.5	72	945	262	27.7
熊谷市	40	H30	80	1,028	281	27.3	43	501	131	26.1	6	53	6	11.3	49	554	137	24.7
川口市	30	H32	94	1,433	382	26.7	88	1,389	378	27.2	6	44	4	9.1	94	1,433	382	26.7
行田市	40	H33	53	872	207	23.7	31	395	96	24.3	6	41	5	12.2	37	436	101	23.2
秩父市							17	291	63	21.6	6	45	5	11.1	23	336	68	20.2
所沢市	40	H30	78	1,046	325	31.1	78	1,046	325	31.1	6	46	6	13.0	84	1,092	331	30.3
飯能市	30	H29	50	520	133	25.6	44	483	129	26.7	6	37	4	10.8	50	520	133	25.6
加須市	40	H33	44	706	210	29.7	38	674	207	30.7	6	32	3	9.4	44	706	210	29.7
本庄市	30	H29	35	485	105	21.6	31	433	99	22.9	6	53	9	17.0	37	486	108	22.2
東松山市	35	H32	72	1,262	276	21.9	45	506	116	22.9	5	33	4	12.1	50	539	120	22.3
春日部市	30	H29	67	822	216	26.3	67	822	216	26.3	5	41	3	7.3	72	863	219	25.4
狭山市	35	H33	43	567	159	28.0	43	567	159	28.0	6	34	8	23.5	49	601	167	27.8
羽生市	30	H30	42	716	169	23.6	36	682	166	24.3	6	34	3	8.8	42	716	169	23.6
鴻巣市	35	H31	38	501	132	26.3	38	501	132	26.3	5	41	4	9.8	43	542	136	25.1
深谷市	30	H29	34	628	138	22.0	28	567	130	22.9	6	61	8	13.1	34	628	138	22.0
上尾市	32	H32	47	617	166	26.9	34	490	138	28.2	6	41	4	9.8	40	531	142	26.7
草加市	40	H32	55	634	182	28.7	44	510	132	25.9	6	34	4	11.8	50	544	136	25.0
越谷市	35	H32	73	944	266	28.2	61	842	244	29.0	6	45	4	8.9	67	887	248	28.0
蕨市	40	H35	47	725	280	38.6	41	493	171	34.7	6	24	6	25.0	47	517	177	34.2
戸田市	40	H30	57	585	163	27.9	52	585	163	27.9	5	17	3	17.6	57	602	166	27.6
入間市	35	H33	32	458	114	24.9	32	458	114	24.9	6	28	5	17.9	38	486	119	24.5
朝霞市	45	H37	68	909	271	29.8	54	698	233	33.4	6	37	5	13.5	60	735	238	32.4
志木市	35	H32	33	331	82	24.8	28	305	79	25.9	5	26	3	11.5	33	331	82	24.8
和光市	50	H32	22	310	108	34.8	22	310	108	34.8	6	28	6	21.4	28	338	114	33.7
新座市	40	H32	59	659	209	31.7	45	629	204	32.4	6	31	5	16.1	51	660	209	31.7
桶川市	40	H30	33	329	87	26.4	33	329	87	26.4	5	24	5	20.8	38	353	92	26.1
久喜市	40	H29	53	736	251	34.1	47	699	247	35.3	6	37	4	10.8	53	736	251	34.1
北本市	40	H32	39	449	142	31.6	33	411	135	32.8	5	35	7	20.0	38	446	142	31.8
八潮市	40	H37	58	638	200	31.3	52	606	193	31.8	6	33	7	21.2	58	639	200	31.3
富士見市	40	H31	53	522	148	28.4	40	493	137	27.8	6	38	3	7.9	46	531	140	26.4
三郷市	35	H32	35	426	129	30.3	35	426	129	30.3	6	35	5	14.3	41	461	134	29.1

市町村名	審議会等委員への女性の登用目標 (目標を設定している市町村のみ記入)						審議会等及び委員会等における登用状況											
							地方自治法(第202条の3)に基づく 審議会等における登用状況(A)				地方自治法(第180条の5)に基づく 委員会等における登用状況(B)				(A+B)			
	目標 値(%)	目標 年度	審議会 等の数	総委員数(人)	うち 女性 委員数	目標に おける 現状値 (%)	審議会 等の数	総委員数(人)	うち 女性 委員数	女性 比率 (%)	委員会 等の数	総委員数(人)	うち 女性 委員数	女性 比率 (%)	審議会 等の数	総委員数(人)	うち 女性 委員数	女性 比率 (%)
蓮田市	30	H37	45	369	87	23.6	39	329	81	24.6	6	41	6	14.6	45	370	87	23.5
坂戸市	35	H34	35	399	124	31.1	30	376	113	30.1	5	31	4	12.9	35	407	117	28.7
幸手市	35	H33	22	294	77	26.2	22	294	77	26.2	6	38	6	15.8	28	332	83	25.0
鶴ヶ島市	40	H32	28	310	90	29.0	28	310	90	29.0	5	32	5	15.6	33	342	95	27.8
日高市	40	H32	32	388	157	40.5	27	316	124	39.2	6	30	10	33.3	33	346	134	38.7
吉川市	40	H33	38	384	105	27.3	24	265	66	24.9	6	35	7	20.0	30	300	73	24.3
ふじみ野市	35	H29	46	571	182	31.9	40	538	179	33.3	6	33	3	9.1	46	571	182	31.9
白岡市	30	H33	64	1,068	254	23.8	19	237	63	26.6	6	38	5	13.2	25	275	68	24.7
伊奈町	35	H31	33	366	95	26.0	33	366	95	26.0	6	36	2	5.6	39	402	97	24.1
三芳町	30	H30	25	273	67	24.5	25	273	67	24.5	6	30	4	13.3	31	303	71	23.4
毛呂山町	25	H31	24	201	44	21.9	21	164	31	18.9	5	25	3	12.0	26	189	34	18.0
越生町	35	H33	10	99	16	16.2	10	98	15	15.3	5	23	5	21.7	15	121	20	16.5
滑川町	40	H32	21	261	38	14.6	21	261	38	14.6	5	34	7	20.6	26	295	45	15.3
嵐山町	35	H33	22	252	77	30.6	22	252	77	30.6	5	21	4	19.0	27	273	81	29.7
小川町	30	H33	31	351	89	25.4	26	316	85	26.9	5	36	4	11.1	31	352	89	25.3
川島町	40	H32	27	325	85	26.2	22	294	84	28.6	5	32	1	3.1	27	326	85	26.1
吉見町	30	H35	19	236	48	20.3	19	236	48	20.3	5	31	5	16.1	24	267	53	19.9
鳩山町	30	H29	30	332	78	23.5	24	306	75	24.5	6	26	3	11.5	30	332	78	23.5
ときがわ町	35	H33	30	328	78	23.8	25	298	74	24.8	5	30	4	13.3	30	328	78	23.8
横瀬町	25	H31	22	285	63	22.1	20	225	39	17.3	6	30	4	13.3	26	255	43	16.9
皆野町	20	H33	12	121	15	12.4	7	94	12	12.8	5	27	3	11.1	12	121	15	12.4
長瀨町	30	H32	18	163	34	20.9	17	190	44	23.2	5	27	4	14.8	22	217	48	22.1
小鹿野町	20	H30	16	193	32	16.6	16	193	32	16.6	6	31	4	12.9	22	224	36	16.1
東秩父村	25	H32	14	129	23	17.8	8	100	20	20.0	6	29	3	10.3	14	129	23	17.8
美里町							16	178	24	13.5	6	38	3	7.9	22	216	27	12.5
神川町	30	H34	16	202	51	25.2	16	202	51	25.2	5	36	5	13.9	21	238	56	23.5
上里町	40	H30	22	226	45	19.9	17	190	43	22.6	5	36	2	5.6	22	226	45	19.9
寄居町	30	H31	27	227	42	18.5	21	198	39	19.7	6	29	3	10.3	27	227	42	18.5
宮代町	30	H33	28	309	82	26.5	28	309	82	26.5	5	28	6	21.4	33	337	88	26.1
杉戸町	35	H32	31	401	105	26.2	21	267	60	22.5	5	32	5	15.6	26	299	65	21.7
松伏町	40	H31	23	214	63	29.4	17	183	55	30.1	6	31	8	25.8	23	214	63	29.4
計			2,531	32,284	8,958	27.7	2,127	27,420	7,642	27.9	355	2,235	311	13.9	2,482	29,655	7,953	26.8
広域圏で設置している審議会等							12	449	177	39.4	4	12	1	8.3	16	461	178	38.6
計							2,139	27,869	7,819	28.1	359	2,247	312	13.9	2,498	30,116	8,131	27.0

#### 4 自治体職員の状況 (平成29年4月1日現在)

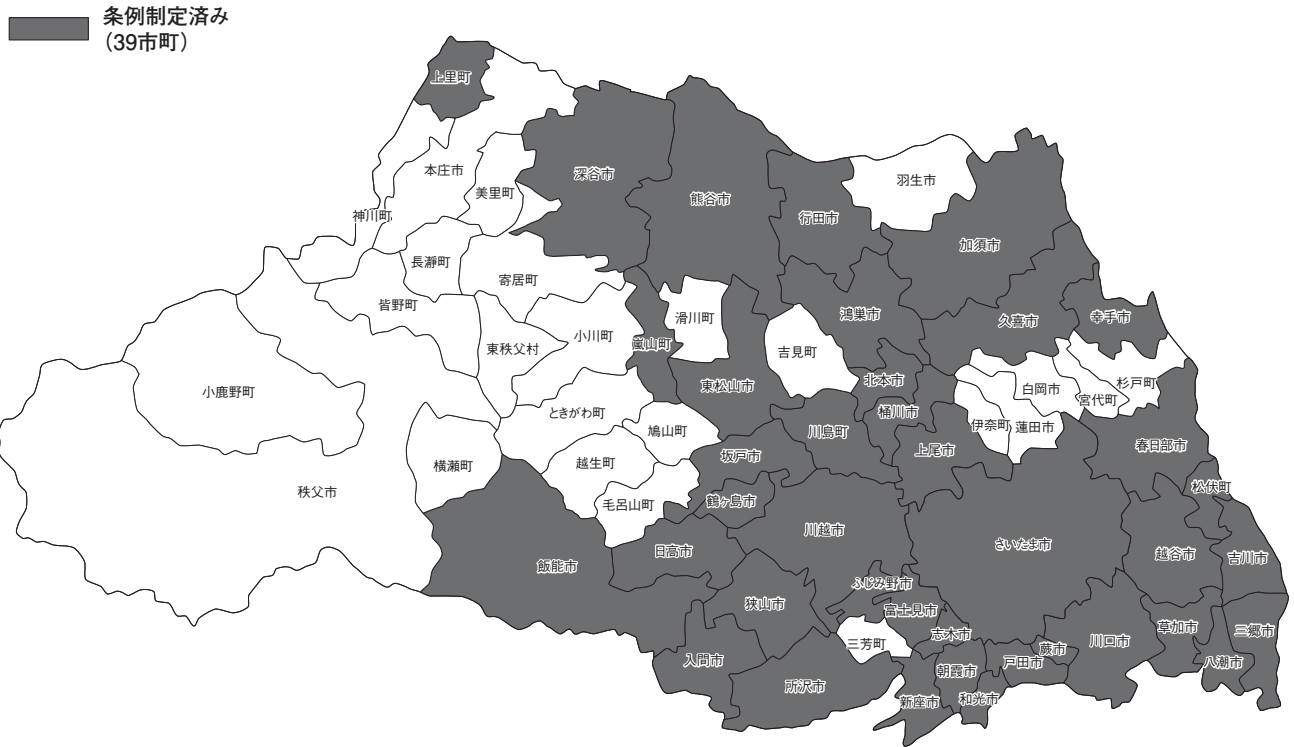
市町村名	職員総数 (A+B)			係長級以上の役付職員数 (A)						一般職員数 (B)		
	(人)	うち女性職員数		(人)	うち女性職員数		うち課長級以上の管理職員数			(人)	うち女性職員数	
		女性比率 (%)	女性比率 (%)		(人)	うち女性職員数	女性比率 (%)	女性比率 (%)				
さいたま市	5,507	1,493	27.1	4,140	1,193	28.8	868	177	20.4	1,367	300	21.9
川越市	2,328	875	37.6	1,230	433	35.2	153	14	9.2	1,098	442	40.3
熊谷市	1,339	410	30.6	801	212	26.5	107	9	8.4	538	198	36.8
川口市	4,460	1,821	40.8	1,671	509	30.5	317	35	11.0	2,789	1,312	47.0
行田市	553	165	29.8	229	31	13.5	74	3	4.1	324	134	41.4
秩父市	719	336	46.7	428	172	40.2	162	39	24.1	291	164	56.4
所沢市	2,154	865	40.2	858	332	38.7	183	19	10.4	1,296	533	41.1
飯能市	616	247	40.1	303	86	28.4	77	11	14.3	313	161	51.4
加須市	729	287	39.4	403	125	31.0	88	7	8.0	326	162	49.7
本庄市	534	200	37.5	289	90	31.1	58	6	10.3	245	110	44.9
東松山市	812	343	42.2	295	81	27.5	116	17	14.7	517	262	50.7
春日部市	1,871	779	41.6	786	168	21.4	201	28	13.9	1,085	611	56.3
狭山市	900	322	35.8	488	171	35.0	96	8	8.3	412	151	36.7
羽生市	407	142	34.9	162	39	24.1	48	3	6.3	245	103	42.0
鴻巣市	689	302	43.8	397	148	37.3	83	12	14.5	292	154	52.7
深谷市	1,080	311	28.8	524	109	20.8	99	4	4.0	556	202	36.3
上尾市	1,420	567	39.9	614	179	29.2	209	33	15.8	806	388	48.1
草加市	1,728	889	51.4	572	167	29.2	176	25	14.2	1,156	722	62.5
越谷市	2,961	1,331	45.0	958	267	27.9	243	28	11.5	2,003	1,064	53.1
蕨市	633	265	41.9	195	39	20.0	73	7	9.6	438	226	51.6
戸田市	900	310	34.4	332	82	24.7	90	16	17.8	568	228	40.1
入間市	867	371	42.8	418	125	29.9	92	9	9.8	449	246	54.8
朝霞市	757	316	41.7	300	63	21.0	76	10	13.2	457	253	55.4
志木市	397	186	46.9	205	77	37.6	58	9	15.5	192	109	56.8
和光市	416	183	44.0	223	73	32.7	58	8	13.8	193	110	57.0
新座市	827	449	54.3	302	122	40.4	77	14	18.2	525	327	62.3
桶川市	438	172	39.3	157	43	27.4	59	11	18.6	281	129	45.9
久喜市	914	351	38.4	404	93	23.0	118	17	14.4	510	258	50.6
北本市	401	192	47.9	178	55	30.9	47	5	10.6	223	137	61.4
八潮市	562	227	40.4	213	57	26.8	74	9	12.2	349	170	48.7
富士見市	546	225	41.2	284	105	37.0	61	7	11.5	262	120	45.8
三郷市	886	308	34.8	349	75	21.5	91	16	17.6	537	233	43.4



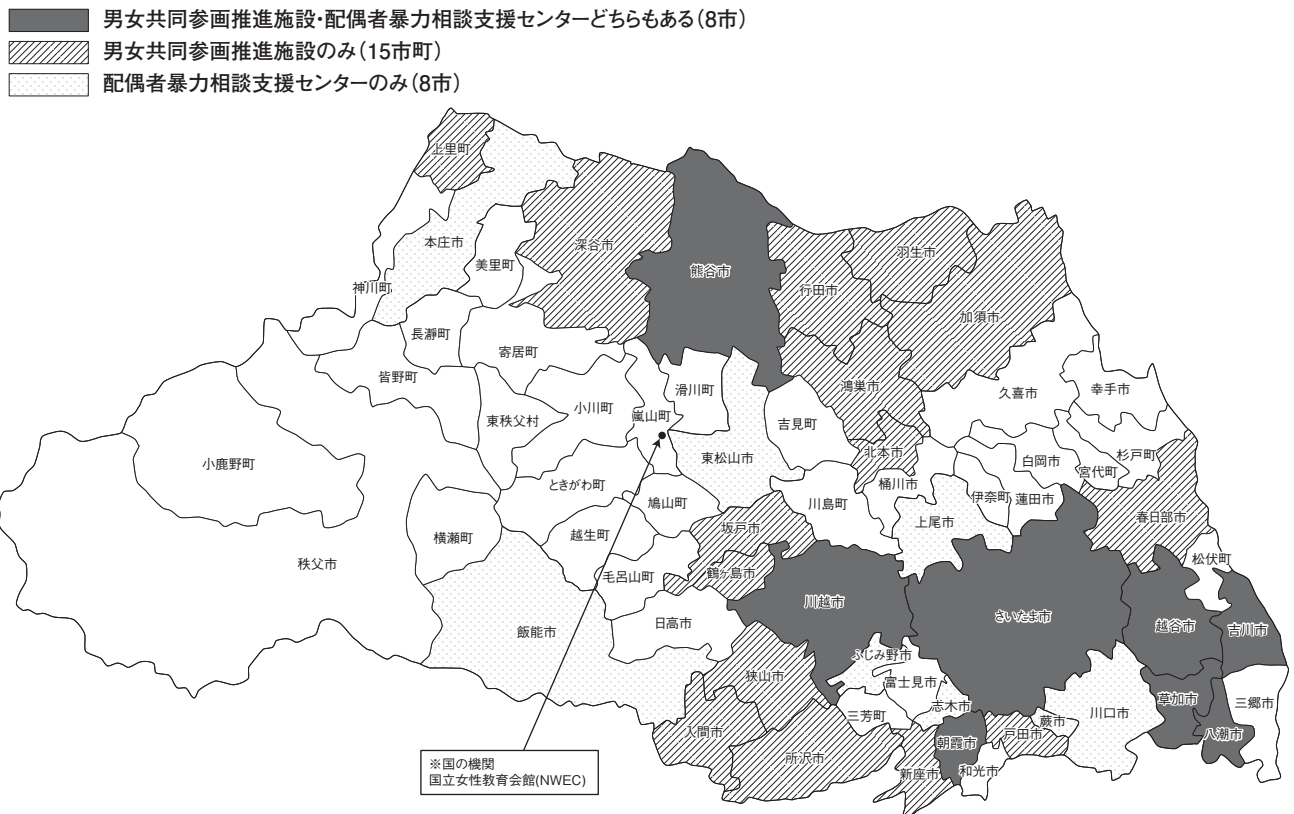
市町村名	職員総数 (A+B)			係長級以上の役付職員数 (A)						一般職員数 (B)		
	(人)	うち女性職員数		(人)	うち女性職員数		うち課長級以上の管理職員数			(人)	うち女性職員数	
		女性比率 (%)	女性比率 (%)		(人)	うち女性職員数	女性比率 (%)	(人)	女性比率 (%)			
蓮田市	473	179	37.8	231	55	23.8	91	13	14.3	242	124	51.2
坂戸市	576	234	40.6	257	64	24.9	74	9	12.2	319	170	53.3
幸手市	331	135	40.8	140	35	25.0	39	2	5.1	191	100	52.4
鶴ヶ島市	385	164	42.6	208	53	25.5	48	4	8.3	177	111	62.7
日高市	367	124	33.8	207	40	19.3	40	1	2.5	160	84	52.5
吉川市	417	164	39.3	166	33	19.9	42	4	9.5	251	131	52.2
ふじみ野市	650	268	41.2	200	56	28.0	60	9	15.0	450	212	47.1
白岡市	360	135	37.5	158	31	19.6	32	4	12.5	202	104	51.5
伊奈町	302	105	34.8	177	46	26.0	57	7	12.3	125	59	47.2
三芳町	283	101	35.7	85	18	21.2	24	4	16.7	198	83	41.9
毛呂山町	243	87	35.8	104	21	20.2	21	1	4.8	139	66	47.5
越生町	119	33	27.7	69	15	21.7	14	1	7.1	50	18	36.0
滑川町	113	42	37.2	52	12	23.1	12	0	0.0	61	30	49.2
嵐山町	143	50	35.0	74	19	25.7	18	0	0.0	69	31	44.9
小川町	265	106	40.0	99	25	25.3	18	3	16.7	166	81	48.8
川島町	176	87	49.4	64	15	23.4	14	0	0.0	112	72	64.3
吉見町	173	55	31.8	100	24	24.0	17	1	5.9	73	31	42.5
鳩山町	131	47	35.9	50	5	10.0	14	1	7.1	81	42	51.9
ときがわ町	126	47	37.3	69	19	27.5	12	2	16.7	57	28	49.1
横瀬町	88	30	34.1	54	19	35.2	10	2	20.0	34	11	32.4
皆野町	89	32	36.0	34	8	23.5	10	0	0.0	55	24	43.6
長瀨町	83	24	28.9	29	2	6.9	11	0	0.0	54	22	40.7
小鹿野町	258	113	43.8	117	37	31.6	32	10	31.3	141	76	53.9
東秩父村	60	23	38.3	17	3	17.6	8	0	0.0	43	20	46.5
美里町	102	34	33.3	42	11	26.2	8	0	0.0	60	23	38.3
神川町	147	59	40.1	70	18	25.7	18	0	0.0	77	41	53.2
上里町	175	76	43.4	67	25	37.3	17	4	23.5	108	51	47.2
寄居町	252	92	36.5	101	24	23.8	22	0	0.0	151	68	45.0
宮代町	202	84	41.6	93	9	9.7	12	1	8.3	109	75	68.8
杉戸町	320	158	49.4	149	43	28.9	24	2	8.3	171	115	67.3
松伏町	182	52	28.6	89	14	15.7	15	1	6.7	93	38	40.9
計	46,942	18,180	38.7	22,080	6,320	28.6	5,166	702	13.6	24,862	11,860	47.7

## 5 市町村における女性の参画マップ

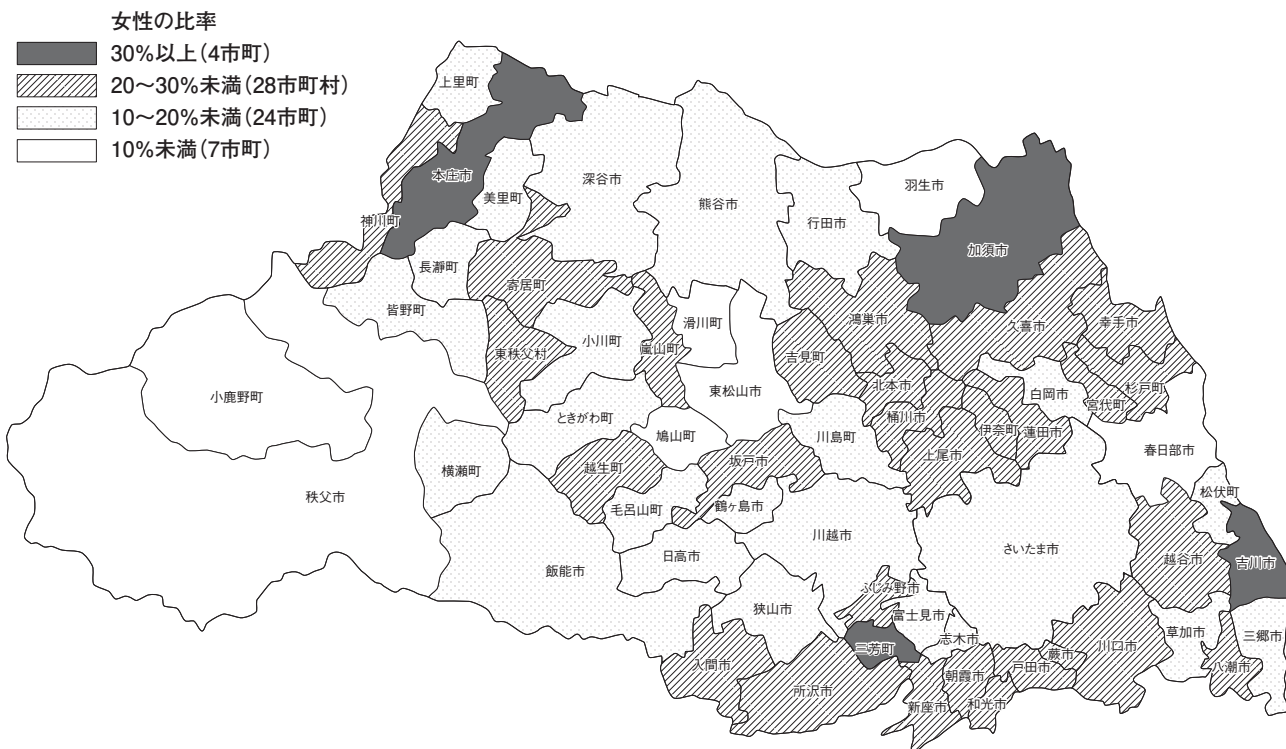
### (1) 男女共同参画に関する条例を制定している市町村（平成29年4月1日現在）



### (2) 男女共同参画推進施設・配偶者暴力相談支援センターの設置状況（平成29年4月1日現在）

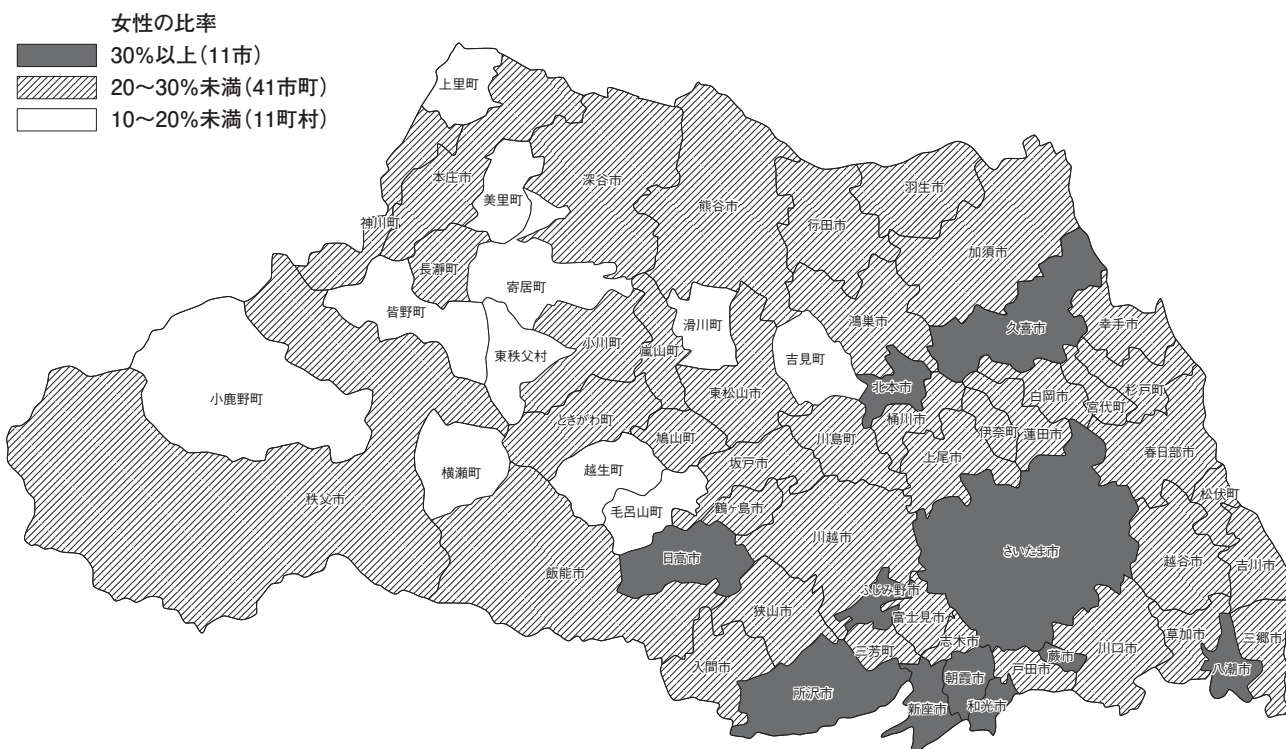


(3) 市町村議会における女性議員の割合（平成29年4月1日現在）



(4) 地方自治法に基づく審議会等（委員会含む）の女性の登用状況（平成29年4月1日現在）

◎さいたま市のみ平成29年3月31日現在



※広域圏で設置している審議会等の委員数は除いた比率

