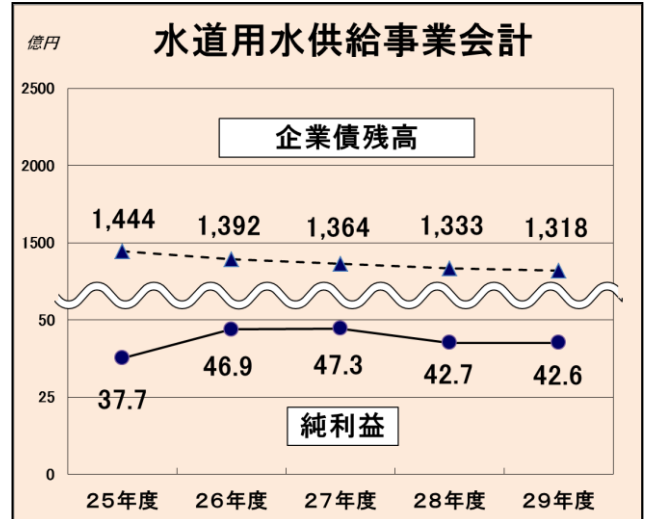
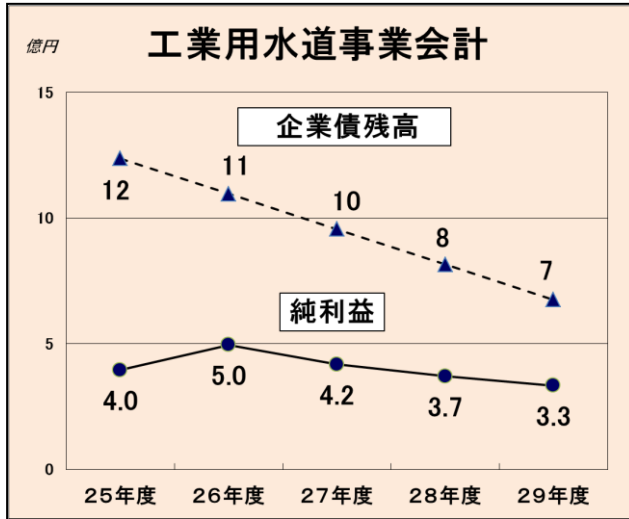


# 「純利益」と「企業債残高」の推移

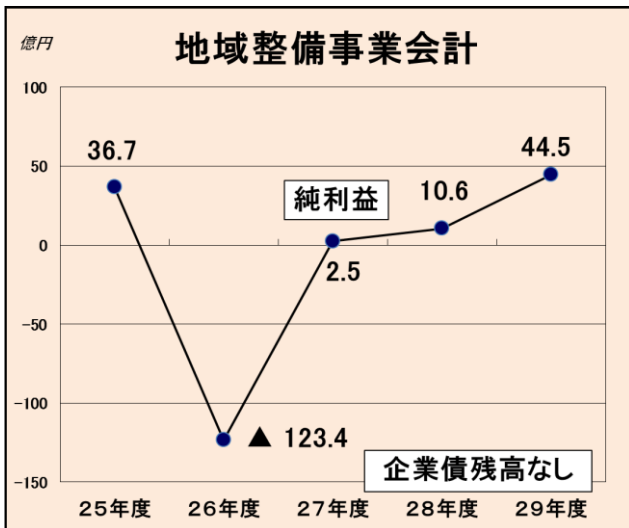


(単位:億円)

	25年度	26年度	27年度	28年度	29年度
純利益	4.0	5.0	4.2	3.7	3.3
企業債残高	12	11	10	8	7

(単位:億円)

	25年度	26年度	27年度	28年度	29年度
純利益	37.7	46.9	47.3	42.7	42.6
企業債残高	1,444	1,392	1,364	1,333	1,318



(単位:億円)

	25年度	26年度	27年度	28年度	29年度
純利益	36.7	▲ 123.4	2.5	10.6	44.5
企業債残高	0	0	0	0	0

※ 企業債は平成18年度以降残高なし