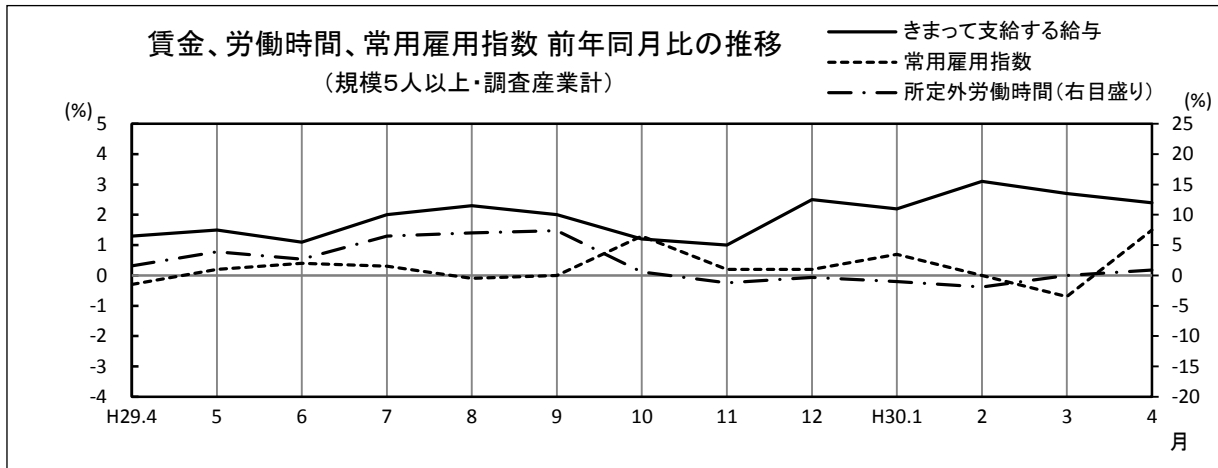


毎月勤労統計調査地方調査 結果の概要 埼玉県

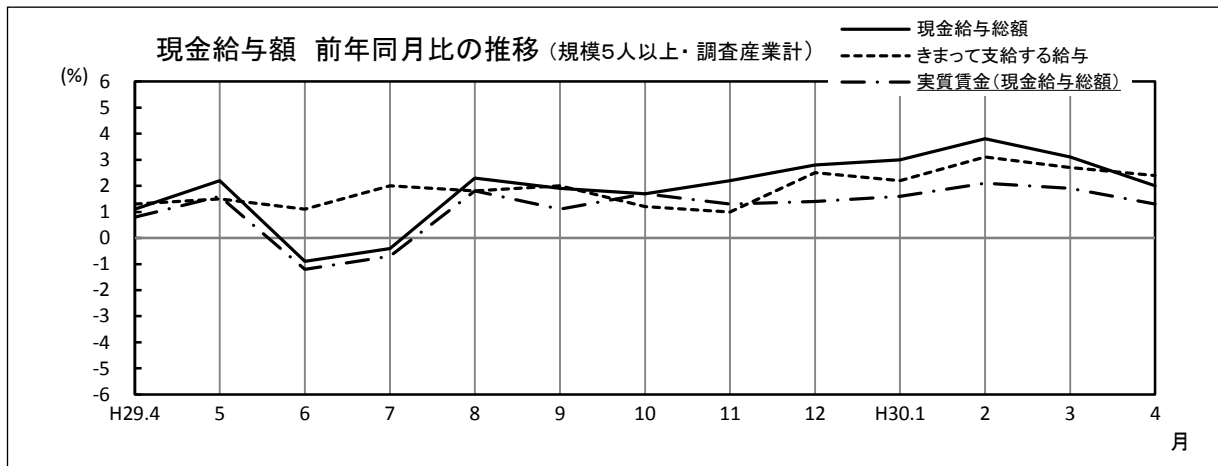
■ 今月の概況(規模5人以上)

| | 1人平均月間 | 前年同月比 | |
|------------------|-------------|--------|----------|
| きまって支給する給与(定期給与) | 248,429 円 | 2.4% ↗ | 24月連続プラス |
| 所定外労働時間 | 10.9 時間 | 0.9% ↗ | 6月ぶりプラス |
| 常用労働者数 | 2,100,115 人 | 1.5% ↗ | 3月ぶりプラス |



1 賃金の動き

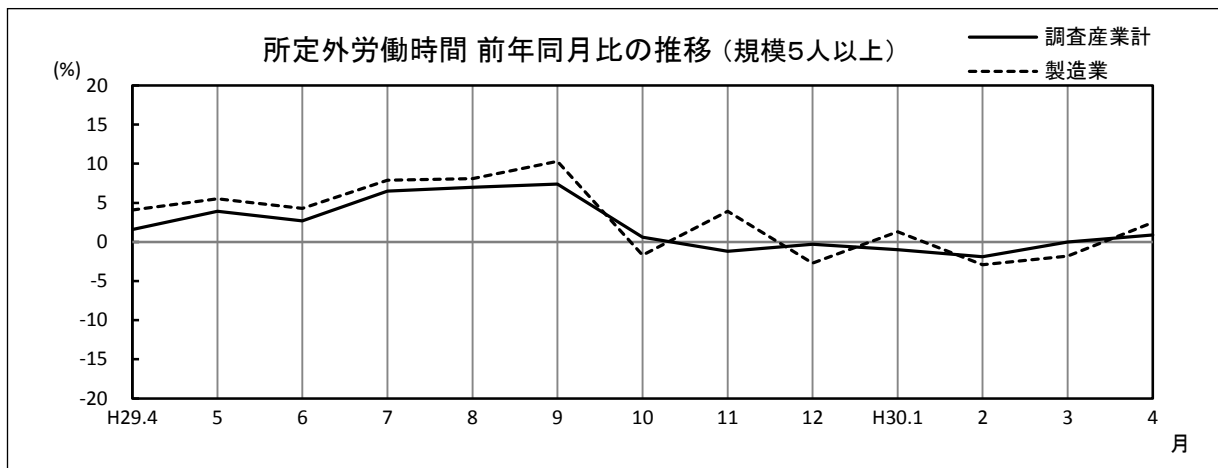
| | 規模5人以上 | | 規模30人以上 | |
|------------------|--------------|--------|--------------|--------|
| | 1人平均月間 | 前年同月比 | 1人平均月間 | 前年同月比 |
| 現金給与総額 | 254,985 円 | 2.0% ↗ | 280,859 円 | 6.4% ↗ |
| (一般労働者) | (348,184 円) | 0.6% ↗ | (365,731 円) | 4.1% ↗ |
| (パートタイム労働者) | (103,074 円) | 1.2% ↗ | (117,160 円) | 3.7% ↗ |
| きまって支給する給与(定期給与) | 248,429 円 | 2.4% ↗ | 273,231 円 | 5.3% ↗ |
| ├ 所定内給与 | 229,592 円 | 2.2% ↗ | 250,401 円 | 4.9% ↗ |
| └ 所定外給与(超過労働給与) | 18,837 円 | — | 22,830 円 | — |
| 特別に支払われた給与 | 6,556 円 | — | 7,628 円 | — |
| 実質賃金(現金給与総額) | — | 1.3% ↗ | — | 5.7% ↗ |



2 労働時間の動き

| | 規模5人以上 | | 規模30人以上 | |
|------------|------------|-----------|------------|----------|
| | 1人平均月間 | 前年同月比/差 | 1人平均月間 | 前年同月比/差 |
| 出勤日数 | 18.5 日 | ※△ 0.1日 ↓ | 19.0 日 | ※ 0.2日 ↑ |
| 総実労働時間 | 142.0 時間 | 0.6% ↑ | 148.9 時間 | 2.5% ↑ |
| （一般労働者 | （ 175.6 時間 | 0.5% ↑ | （ 176.7 時間 | 1.7% ↑ |
| （パートタイム労働者 | （ 87.3 時間 | △ 2.4% ↓ | （ 95.3 時間 | △ 0.5% ↓ |
| 所定内労働時間 | 131.1 時間 | 0.5% ↑ | 136.4 時間 | 2.4% ↑ |
| 所定外労働時間 | 10.9 時間 | 0.9% ↑ | 12.5 時間 | 4.1% ↑ |
| （製造業の所定外時間 | （ 16.4 時間 | 2.5% ↑ | （ 17.7 時間 | 0.6% ↑ |

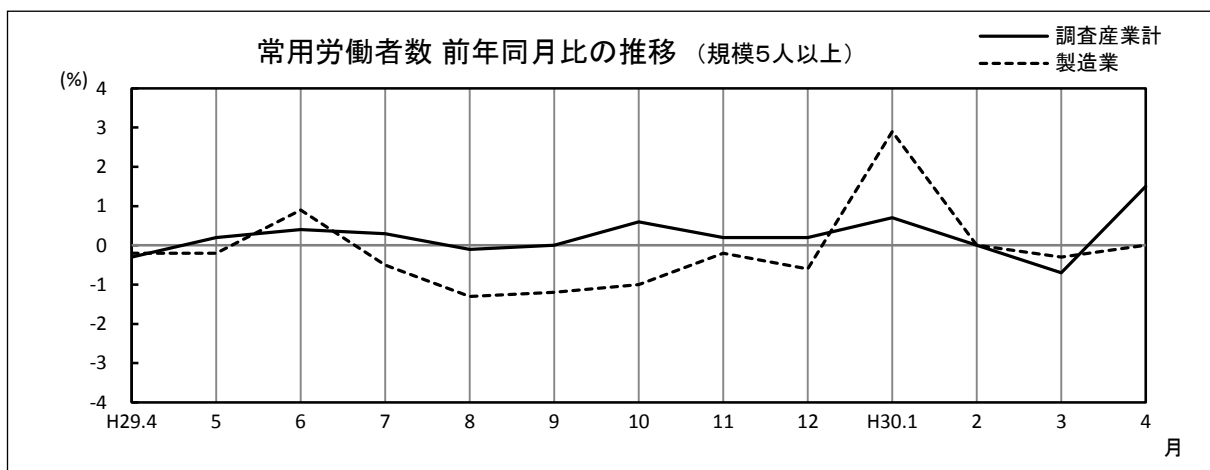
※ 前年同月差



3 雇用の動き

| | 規模5人以上 | | 規模30人以上 | |
|-------------|-------------|-----------|-------------|-----------|
| | | 前年同月比/差 | | 前年同月比/差 |
| 常用労働者数 | 2,100,115 人 | 1.5% ↑ | 1,200,075 人 | 1.7% ↑ |
| （一般労働者 | 1,302,665 人 | 1.9% ↑ | 789,275 人 | 0.4% ↑ |
| （パートタイム労働者 | 797,450 人 | △ 0.6% ↓ | 410,800 人 | 0.8% ↑ |
| （製造業の常用労働者数 | （ 379,307 人 | 0.0% → | （ 268,587 人 | △ 1.2% ↓ |
| パートタイム労働者比率 | 38.0 % | ※△ 1.1P ↓ | 34.2 % | ※△ 2.3P ↓ |

※ 前年同月差



注) 前年比は指数等により算出した前年からの増減率のため、実数から算出した増減率とは一致しない場合があります。