

平成29年度埼玉県歳入歳出決算の概要

(一般会計・特別会計)

埼玉県

平成 29 年度 埼玉県歳入歳出決算の概要

《 目 次 》

第 1 一般会計	2
1 収支状況	2
予算現額及び歳入歳出決算額の推移	3
実質収支額及び単年度収支額の推移	3
2 歳入	4
(1) 款別歳入	4
(2) 財源別歳入	6
3 歳出	8
(1) 款別歳出	8
(2) 性質別歳出	10
(参 考)	
1 県税収入の構成と推移	12
2 県債発行額及び年度末残高の推移（一般会計）	13
3 財源調整のための基金の年度末残高の推移	14
第 2 特別会計	15
1 収支状況	15
2 歳入	16
3 歳出	17
第 3 財産	18

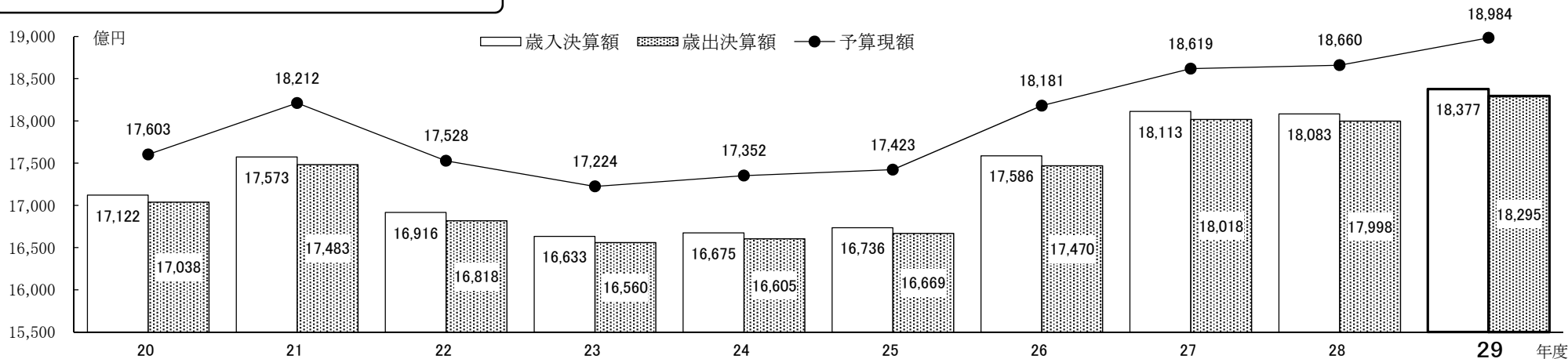
第1 一般会計

1 収支状況

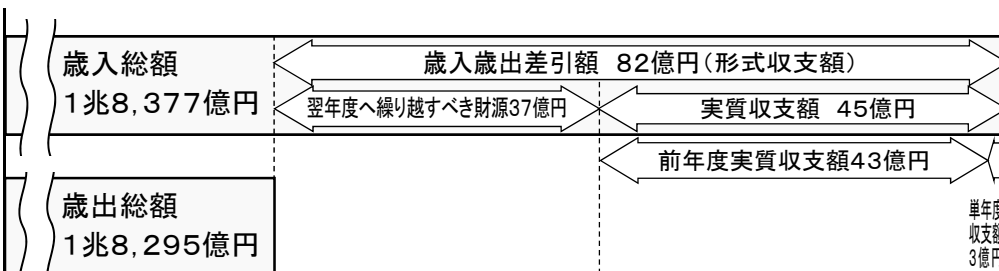
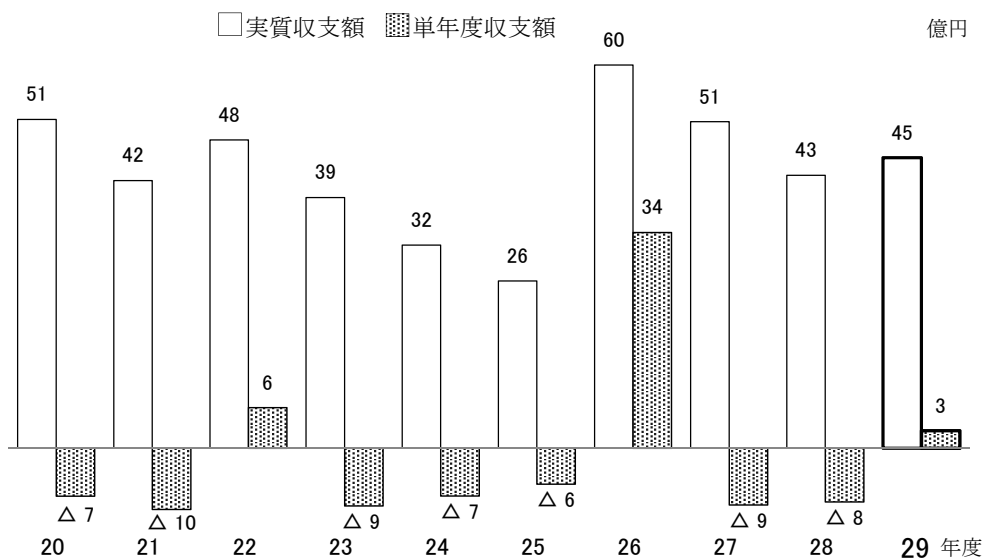
(1) 予算現額	1兆8,984億円	[1兆8,660億円]	<+324億円 + 1.7%	※本資料において、
(2) 歳入総額	1兆8,377億円	[1兆8,083億円]	<+294億円 + 1.6%	[] は前年度の数值
(3) 歳出総額	1兆8,295億円	[1兆7,998億円]	<+297億円 + 1.6%	< > は対前年度比
(4) 歳入歳出差引額	82億円	[85億円]	<△ 3億円 △ 3.1%	
(5) 実質収支額	45億円	[43億円]	<+ 3億円 + 6.4%	
(6) 単年度収支額	3億円	[△ 8億円]		

区 分		平成 29 年度	平成 28 年度	比較増減	増 減 率
		円	円	円	%
①	予 算 現 額	1,898,391,892,261	1,865,967,522,482	32,424,369,779	1.7
②	歳 入 総 額	1,837,743,270,830	1,808,333,672,892	29,409,597,938	1.6
③	歳 出 総 額	1,829,493,785,684	1,799,824,028,356	29,669,757,328	1.6
④	歳入歳出差引額 (②-③) (形式収支額)	8,249,485,146	8,509,644,536	△ 260,159,390	△ 3.1
⑤ 翌 年 度 へ き 繰 財 源	継 続 費 通 次 繰 越 額	53,161,306	92,700,471	△ 39,539,165	△ 42.7
	繰 越 明 許 費 繰 越 額	3,634,262,959	4,131,694,332	△ 497,431,373	△ 12.0
	事 故 繰 越 し 繰 越 額	13,160,676	11,870,418	1,290,258	10.9
	計	3,700,584,941	4,236,265,221	△ 535,680,280	△ 12.6
⑥	実質収支額 (④-⑤)	4,548,900,205	4,273,379,315	275,520,890	6.4
⑦	前年度実質収支額	4,273,379,315	5,112,488,509		
⑧	単年度収支額 (⑥-⑦)	275,520,890	△ 839,109,194		

予算現額及び歳入歳出決算額の推移



実質収支額及び単年度収支額の推移



- 歳入歳出差引額 (形式収支額)
歳入総額から歳出総額を単純に差し引いたもので、当年度に属すべき収入と支出との差額
- 翌年度へ繰り越すべき財源
翌年度へ繰り越す事業に充てるための財源のうち、当年度において収入済のもの
- 実質収支額
形式収支額から翌年度へ繰り越すべき財源を差し引いたもので、本来当年度に属すべき収入と支出との差額
- 単年度収支額
実質収支額から前年度実質収支額を差し引いたもので、当年度のみを収支を表す

<参考：引上げ分の地方消費税収が充てられる社会保障関連経費>

平成29年度決算額

(歳入) 引上げ分の地方消費税収 (社会保障財源化分の市町村交付金を除く) 463億円
(歳出) 充当される社会保障関連経費 (扶助費含む) 3,905億円

区分	主な事業分野	決算額
医療	国民健康保険、後期高齢者医療	1,717 (1,427)
介護	介護保険給付	800 (674)
少子化対策	子育て支援、児童福祉	748 (641)
その他社会保障施策	障害者福祉、生活保護	640 (313)

※単位：億円、() 内は一般財源

※本資料における金額について、円単位でないものは、表示単位未満四捨五入。
そのため、合計金額とその内訳の計とが合わない場合がある。

2 歳 入

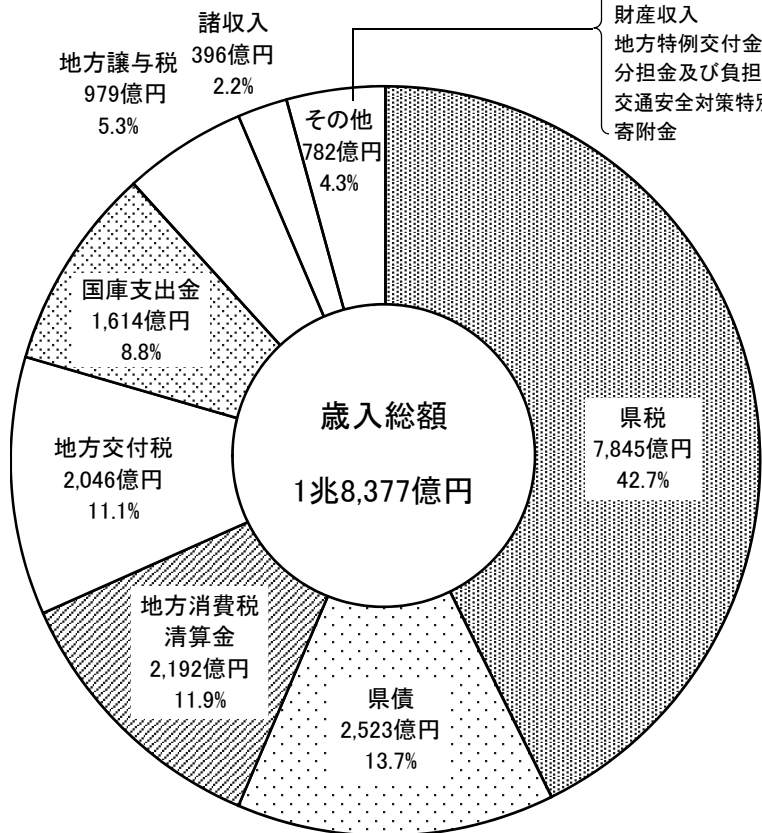
(1) 款 別 歳 入

ア 予算現額 1兆8,984億円 [1兆8,660億円] <+324億円 +1.7%>
 イ 調定額 1兆8,572億円 [1兆8,307億円] <+264億円 +1.4%>
 ウ 収入済額 1兆8,377億円 [1兆8,083億円] <+294億円 +1.6%>

エ 予算現額に対する収入済額の割合 96.8% [96.9%]
 オ 不納欠損額 29億円 [24億円] <+5億円 +22.0%>
 カ 収入未済額 166億円 [201億円] <△35億円 △17.4%>

款	予算現額 A	調定額 B	収入済額 C	不納欠損額 D	収入未済額 E(B-C-D)	予算現額と収入 済額との比較 F(C-A)	予算現額 に対する 収入済額 の割合 G(C/A)	調定額に 対する 収入済額 の割合 H(C/B)	収入済額 の対前年 度増減率 I
	円	円	円	円	円	円	%	%	%
① 県 税	780,600,000,000	802,158,351,308	784,504,123,665	2,793,856,036	14,860,371,607	3,904,123,665	100.5	97.8	1.9
② 地方消費税清算金	219,245,000,000	219,245,985,429	219,245,985,429	0	0	985,429	100.0	100.0	6.7
③ 地方譲与税	97,838,000,000	97,944,795,000	97,944,795,000	0	0	106,795,000	100.1	100.0	3.8
④ 地方特例交付金	3,633,550,000	3,633,550,000	3,633,550,000	0	0	0	100.0	100.0	△ 2.0
⑤ 地方交付税	204,750,088,000	204,551,448,000	204,551,448,000	0	0	△ 198,640,000	99.9	100.0	△ 5.0
⑥ 交通安全対策特別交付金	1,751,000,000	1,764,197,000	1,764,197,000	0	0	13,197,000	100.8	100.0	△ 3.5
⑦ 分担金及び負担金	2,833,284,486	2,946,835,596	2,773,831,817	3,706,896	169,296,883	△ 59,452,669	97.9	94.1	1.5
⑧ 使用料及び手数料	28,679,991,000	28,131,491,285	28,121,218,092	2,105,710	8,167,483	△ 558,772,908	98.1	100.0	△ 0.2
⑨ 国庫支出金	175,755,689,508	161,383,344,409	161,383,344,409	0	0	△ 14,372,345,099	91.8	100.0	△ 4.0
⑩ 財産収入	8,537,526,000	8,264,560,948	8,261,341,059	0	3,219,889	△ 276,184,941	96.8	100.0	2.5
⑪ 寄附金	125,858,000	113,453,882	113,453,882	0	0	△ 12,404,118	90.1	100.0	1.3
⑫ 繰入金	31,767,467,000	24,979,045,277	24,979,045,277	0	0	△ 6,788,421,723	78.6	100.0	△ 19.5
⑬ 繰越金	8,509,644,221	8,509,644,536	8,509,644,536	0	0	315	100.0	100.0	△ 10.1
⑭ 諸収入	42,036,794,046	41,227,993,298	39,642,292,664	68,727,955	1,516,972,679	△ 2,394,501,382	94.3	96.2	△ 1.5
⑮ 県 債	292,328,000,000	252,315,000,000	252,315,000,000	0	0	△ 40,013,000,000	86.3	100.0	9.8
歳 入 合 計	1,898,391,892,261	1,857,169,695,968	1,837,743,270,830	2,868,396,597	16,558,028,541	△ 60,648,621,431	96.8	99.0	1.6

款別歳入の構成と推移

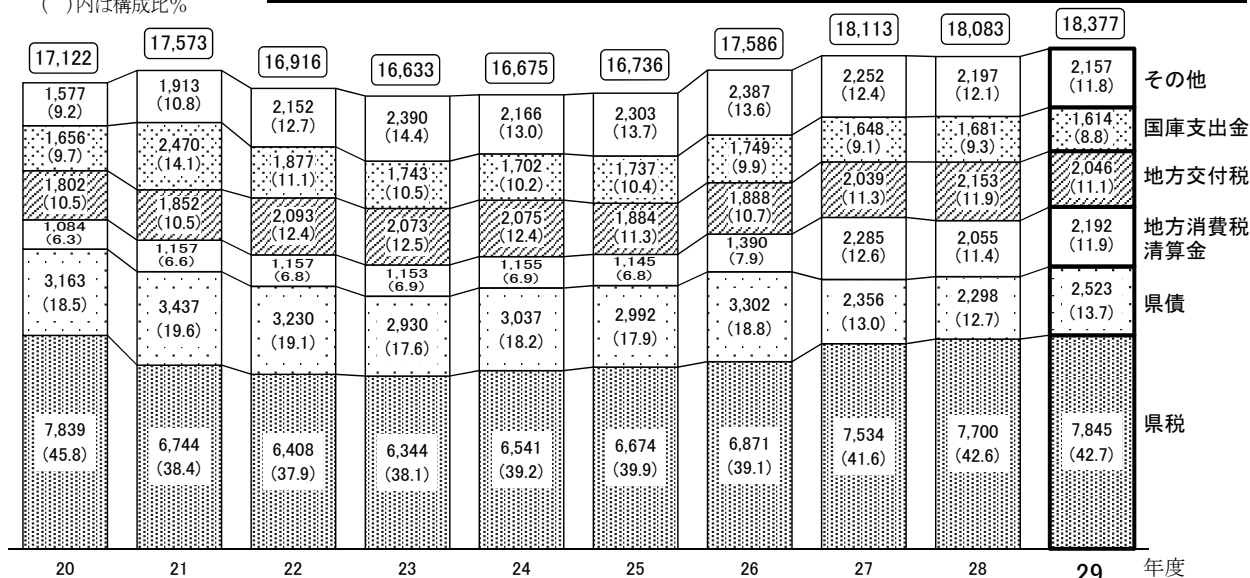


使用料及び手数料	281 億円	1.5%
繰入金	250 億円	1.4%
繰越金	85 億円	0.5%
財産収入	83 億円	0.4%
地方特例交付金	36 億円	0.2%
分担金及び負担金	28 億円	0.2%
交通安全対策特別交付金	18 億円	0.1%
寄附金	1 億円	0.0%

(単位：百万円・%)

款	平成 29 年度		平成 28 年度		増減額	増減率
	金額	構成比	金額	構成比		
県 税	784,504	42.7	770,022	42.6	14,482	1.9
地方消費税清算金	219,246	11.9	205,486	11.4	13,760	6.7
地方譲与税	97,945	5.3	94,343	5.2	3,602	3.8
地方交付税	204,551	11.1	215,262	11.9	△ 10,710	△ 5.0
国庫支出金	161,383	8.8	168,091	9.3	△ 6,707	△ 4.0
諸 収 入	39,642	2.2	40,232	2.2	△ 590	△ 1.5
県 債	252,315	13.7	229,775	12.7	22,540	9.8
そ の 他	78,156	4.3	85,123	4.7	△ 6,966	△ 8.2
歳 入 合 計	1,837,743	100.0	1,808,334	100.0	29,410	1.6

億円
()内は構成比%



【主な不納欠損の内容】

- 県税 27億9,385万6,036円
 〈欠損理由〉・無財産、所在不明など地方税法の規定に基づく滞納処分停止後3年経過したもの、滞納処分停止中の時効など
- 県税以外 7,454万561円
 〈欠損理由〉・県税に係る重加算金・過少申告加算金ほか滞納処分停止後3年経過、滞納処分停止中時効完成等により納付義務が消滅
 ・生活保護法に基づく生活保護費の返還金で、納入義務者の経済的事情等により時効完成
 ・道路交通法に基づく放置違反金で、車両の使用者の所在不明等により時効完成

【主な収入未済の内容】

- 県税 148億6,037万1,607円
 〈未済理由〉・納税者の営業不振や生活困窮等経済的事情、地方税法の規定による徴収猶予など
- 県税以外 16億9,765万6,934円
 〈未済理由〉・補助金の不正受給に関する損害賠償代位請求等住民訴訟事件の確定に伴う賠償金の納付において、相手方が無資力であるため
 ・生活保護法に基づく生活保護費の返還金において、納入義務者の経済的事情等によるため
 ・盛土崩落事故に係る行政代執行費用の求償において、納入義務者が無資力であるため
 ・道路交通法に基づく放置違反金において、車両の使用者の経済的事情等によるため
 ・河川法に基づく原因者費用負担金において、納入義務者の経済的事情等によるため

(2) 財源別歳入

ア 自主財源

- ・収入済額 1兆1162億円 [1兆953億円] <+208億円 +1.9%>
- ・構成比 60.7% [60.6%]

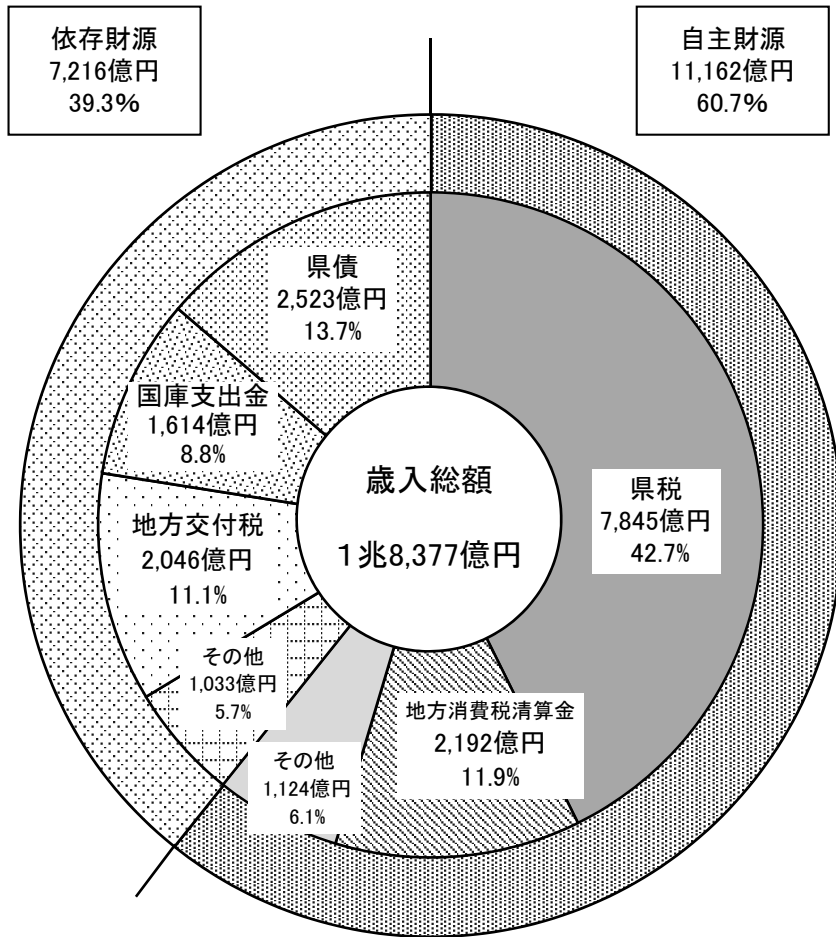
イ 依存財源

- ・収入済額 7,216億円 [7,130億円] <+86億円 +1.2%>
- ・構成比 39.3% [39.4%]

財源別	平成29年度		平成28年度		比較増減	
	収入済額	構成比	収入済額	構成比	増減額	増減率
自主財源	1,116,150,936,421	60.7	1,095,326,344,387	60.6	20,824,592,034	1.9
県税	784,504,123,665	42.7	770,022,377,590	42.6	14,481,746,075	1.9
個人県民税	318,443,287,065	17.3	305,663,812,357	16.9	12,779,474,708	4.2
法人二税	162,473,805,153	8.8	159,810,412,331	8.8	2,663,392,822	1.7
地方消費税	114,185,439,172	6.2	118,945,192,535	6.6	△ 4,759,753,363	△ 4.0
自動車税	85,208,978,733	4.6	85,099,781,532	4.7	109,197,201	0.1
その他	104,192,613,542	5.7	100,503,178,835	5.6	3,689,434,707	3.7
地方消費税清算金	219,245,985,429	11.9	205,486,094,708	11.4	13,759,890,721	6.7
分担金及び負担金	2,773,831,817	0.2	2,732,064,719	0.2	41,767,098	1.5
使用料及び手数料	28,121,218,092	1.5	28,177,723,204	1.6	△ 56,505,112	△ 0.2
財産収入	8,261,341,059	0.4	8,060,029,190	0.4	201,311,869	2.5
寄附金	113,453,882	0.0	111,960,168	0.0	1,493,714	1.3
繰入金	24,979,045,277	1.4	31,037,212,092	1.7	△ 6,058,166,815	△ 19.5
繰越金	8,509,644,536	0.5	9,466,871,735	0.5	△ 957,227,199	△ 10.1
諸収入	39,642,292,664	2.2	40,232,010,981	2.2	△ 589,718,317	△ 1.5
依存財源	721,592,334,409	39.3	713,007,328,505	39.4	8,585,005,904	1.2
地方譲与税	97,944,795,000	5.3	94,343,035,000	5.2	3,601,760,000	3.8
地方特例交付金	3,633,550,000	0.2	3,708,695,000	0.2	△ 75,145,000	△ 2.0
地方交付税	204,551,448,000	11.1	215,261,512,000	11.9	△ 10,710,064,000	△ 5.0
交通安全対策特別交付金	1,764,197,000	0.1	1,827,946,000	0.1	△ 63,749,000	△ 3.5
国庫支出金	161,383,344,409	8.8	168,090,740,505	9.3	△ 6,707,396,096	△ 4.0
県債	252,315,000,000	13.7	229,775,400,000	12.7	22,539,600,000	9.8
合計	1,837,743,270,830	100.0	1,808,333,672,892	100.0	29,409,597,938	1.6

※構成比については、端数処理により財源別とその内訳の計とが合わない場合がある。

財源別歳入の構成と推移

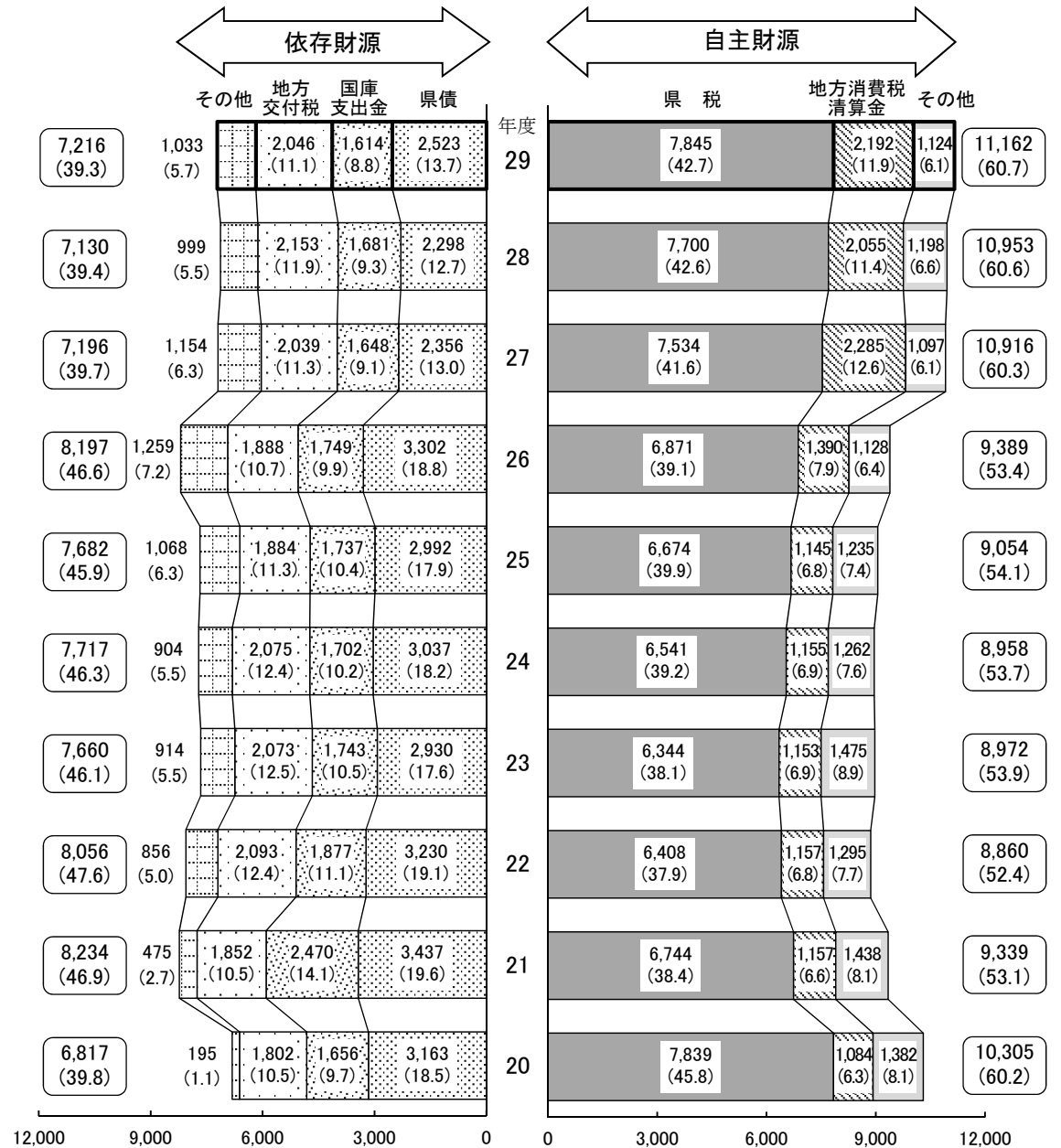


○自主財源

地方公共団体が自主的に収入できる財源

○依存財源

国から定められた額を交付されたり、割り当てられたりする収入



()内は構成比% 億円

3 歳 出

(1) 款 別 歳 出

ア 予算現額 1兆8,984億円 [1兆8,660億円] <+324億円 +1.7%

イ 支出済額 1兆8,295億円 [1兆7,998億円] <+297億円 +1.6%

ウ 予算現額に対する支出済額の割合 96.4% [96.5%]

エ 翌年度繰越額 476億円 [453億円]

* 繰越件数 92件 [106件]

継続費通次繰越 8件 [9件]

繰越明許費 72件 [88件]

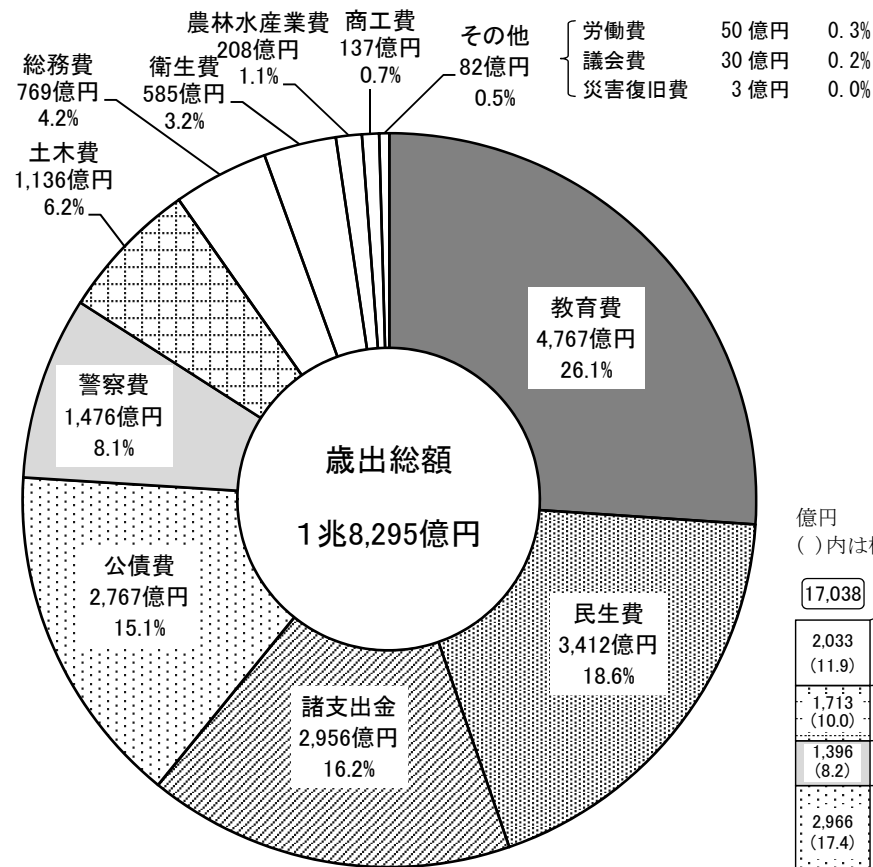
事故繰越し 12件 [9件]

オ 不 用 額 213億円 [208億円]

款	予算現額 A	支出済額 B	翌年度繰越額				不用額 G(A-B-F)	予算現額 に対する 支出済額 の割合 H(B/A)	支出済 額の対 前年度 増減率 I
			継続費通次繰越 C	繰越明許費 D	事故繰越し E	計 F(C+D+E)			
① 議 会 費	3,085,479,000	3,021,471,407	0	0	0	0	64,007,593	97.9	△ 2.5
② 総 務 費	81,241,527,660	76,857,627,070	206,585,614	29,685,000	0	236,270,614	4,147,629,976	94.6	△ 5.4
③ 民 生 費	346,880,748,418	341,216,961,263	0	943,369,000	0	943,369,000	4,720,418,155	98.4	4.0
④ 衛 生 費	61,468,176,870	58,460,247,720	0	7,983,000	0	7,983,000	2,999,946,150	95.1	1.4
⑤ 労 働 費	5,432,758,000	4,954,785,226	0	0	0	0	477,972,774	91.2	1.4
⑥ 農 林 水 産 業 費	24,017,003,865	20,825,554,742	0	2,508,103,090	49,495,600	2,557,598,690	633,850,433	86.7	4.2
⑦ 商 工 費	14,675,436,000	13,676,039,809	0	415,199,000	0	415,199,000	584,197,191	93.2	△ 7.7
⑧ 土 木 費	155,766,930,801	113,609,785,020	2,354,082,241	37,643,482,731	722,902,288	40,720,467,260	1,436,678,521	72.9	11.9
⑨ 警 察 費	149,022,755,431	147,598,258,236	401,406,729	0	0	401,406,729	1,023,090,466	99.0	4.8
⑩ 教 育 費	482,713,616,000	476,724,638,984	246,086,722	1,816,841,000	0	2,062,927,722	3,926,049,294	98.8	△ 9.0
⑪ 災 害 復 旧 費	657,127,492	258,737,524	0	240,429,391	2,394,707	242,824,098	155,565,870	39.4	△ 58.0
⑫ 公 債 費	276,721,424,000	276,719,430,492	0	0	0	0	1,993,508	100.0	2.3
⑬ 諸 支 出 金	296,295,184,000	295,570,248,191	0	0	0	0	724,935,809	99.8	16.9
⑭ 予 備 費	413,724,724	0	0	0	0	0	413,724,724	0.0	0.0
歳 出 合 計	1,898,391,892,261	1,829,493,785,684	3,208,161,306	43,605,092,212	774,792,595	47,588,046,113	21,310,060,464	96.4	1.6

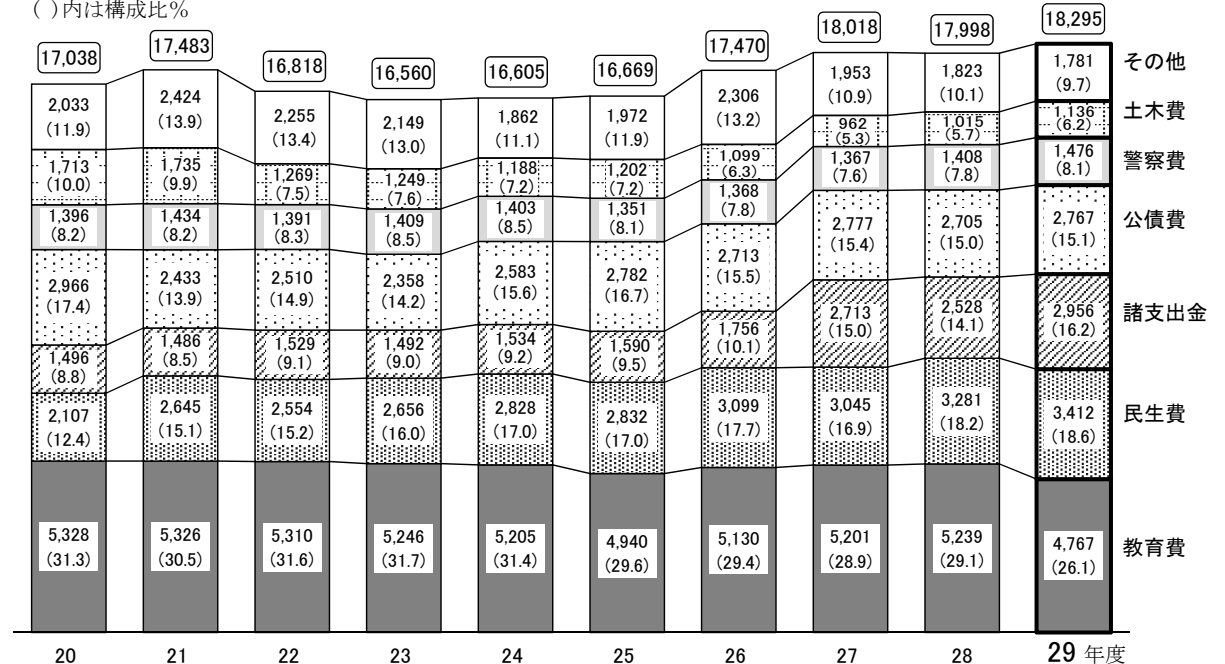
款別歳出の構成と推移

(単位：百万円・%)



款	平成29年度		平成28年度		増減額	増減率
	金額	構成比	金額	構成比		
議会費	3,021	0.2	3,097	0.2	△ 76	△ 2.5
総務費	76,858	4.2	81,243	4.5	△ 4,386	△ 5.4
民生費	341,217	18.6	328,134	18.2	13,083	4.0
衛生費	58,460	3.2	57,678	3.2	782	1.4
労働費	4,955	0.3	4,884	0.3	71	1.4
農林水産業費	20,826	1.1	19,979	1.1	847	4.2
商工費	13,676	0.7	14,809	0.8	△ 1,133	△ 7.7
土木費	113,610	6.2	101,503	5.7	12,107	11.9
警察費	147,598	8.1	140,795	7.8	6,804	4.8
教育費	476,725	26.1	523,874	29.1	△ 47,150	△ 9.0
災害復旧費	259	0.0	616	0.0	△ 357	△ 58.0
公債費	276,719	15.1	270,457	15.0	6,262	2.3
諸支出金	295,570	16.2	252,755	14.1	42,815	16.9
歳出合計	1,829,494	100.0	1,799,824	100.0	29,670	1.6

億円
()内は構成比%



(参考) 県民一人当たりの歳出額 約24万8千円

- ・教育費 約6万5千円
- ・民生費 約4万6千円
- ・諸支出金 約4万円
- ・公債費 約3万8千円
- ・警察費 約2万円

(注) 平成30年1月1日現在の埼玉県住民基本台帳人口 (7,363,011人) を基に算出

(2) 性質別歳出

ア 義務的経費（人件費、扶助費、公債費）

・支出済額 8,906億円 [9,272億円]
 〈△366億円 △4.0%〉
 ・構成比 48.7% [51.5%]

イ 投資的経費（補助事業、単独事業）

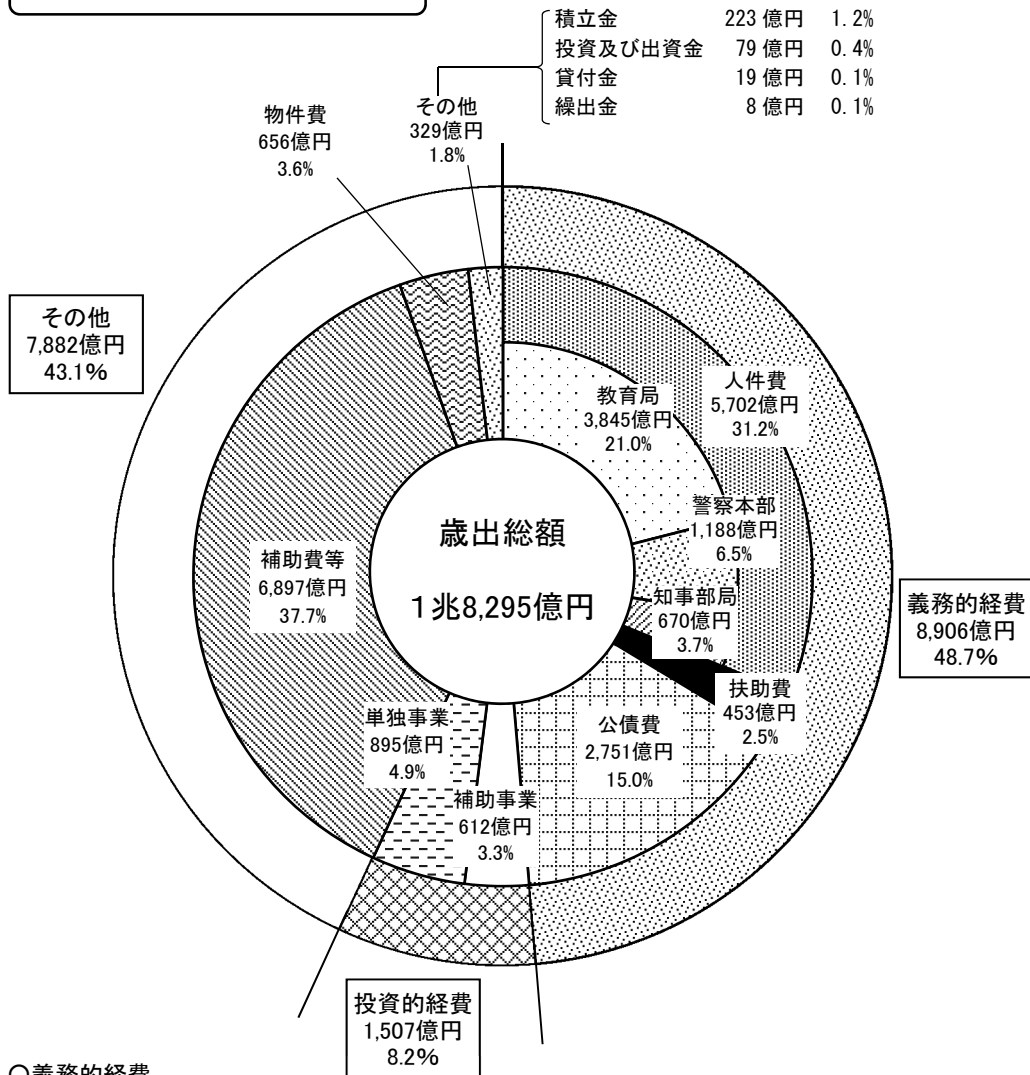
・支出済額 1,507億円 [1,404億円]
 〈+103億円 +7.3%〉
 ・構成比 8.2% [7.8%]

ウ その他（物件費、補助費等、積立金など）

・支出済額 7,882億円 [7,322億円]
 〈+560億円 +7.7%〉
 ・構成比 43.1% [40.7%]

区 分		平成29年度		平成28年度		比較増減		
		支出済額	構成比	支出済額	構成比	増減額	増減率	
		千円	%	千円	%	千円	%	
義務的経費	人 件 費	570,227,455	31.2	615,019,689	34.2	△ 44,792,234	△ 7.3	
	扶 助 費	45,272,707	2.5	43,393,685	2.4	1,879,022	4.3	
	公 債 費	275,090,529	15.0	268,804,401	14.9	6,286,128	2.3	
	計	890,590,691	48.7	927,217,775	51.5	△ 36,627,084	△ 4.0	
投資的経費	補助事業	一 般	60,942,972	3.3	55,723,969	3.1	5,219,003	9.4
		災 害	288,225	0.0	271,497	0.0	16,728	6.2
		小 計	61,231,197	3.3	55,995,466	3.1	5,235,731	9.4
	単独事業	一 般	89,404,201	4.9	84,041,332	4.7	5,362,869	6.4
		災 害	48,511	0.0	366,109	0.0	△ 317,598	△ 86.7
		小 計	89,452,712	4.9	84,407,441	4.7	5,045,271	6.0
	計	150,683,909	8.2	140,402,907	7.8	10,281,002	7.3	
その他	物 件 費	65,594,791	3.6	65,211,192	3.6	383,599	0.6	
	補 助 費 等		689,712,911	37.7	636,738,226	35.4	52,974,685	8.3
		（うち県税交付金）	(297,452,090)	(16.3)	(255,491,802)	(14.2)	(41,960,288)	(16.4)
	積 立 金	22,345,472	1.2	19,837,221	1.1	2,508,251	12.6	
	投 資 及 び 出 資 金	7,864,581	0.4	6,741,059	0.4	1,123,522	16.7	
	貸 付 金	1,890,604	0.1	2,462,154	0.1	△ 571,550	△ 23.2	
	繰 出 金	810,827	0.1	1,213,494	0.1	△ 402,667	△ 33.2	
計	788,219,186	43.1	732,203,346	40.7	56,015,840	7.7		
合 計	1,829,493,786	100.0	1,799,824,028	100.0	29,669,758	1.6		

性質別歳出の構成と推移




○義務的経費

義務的・非弾力的な性格の強い経費

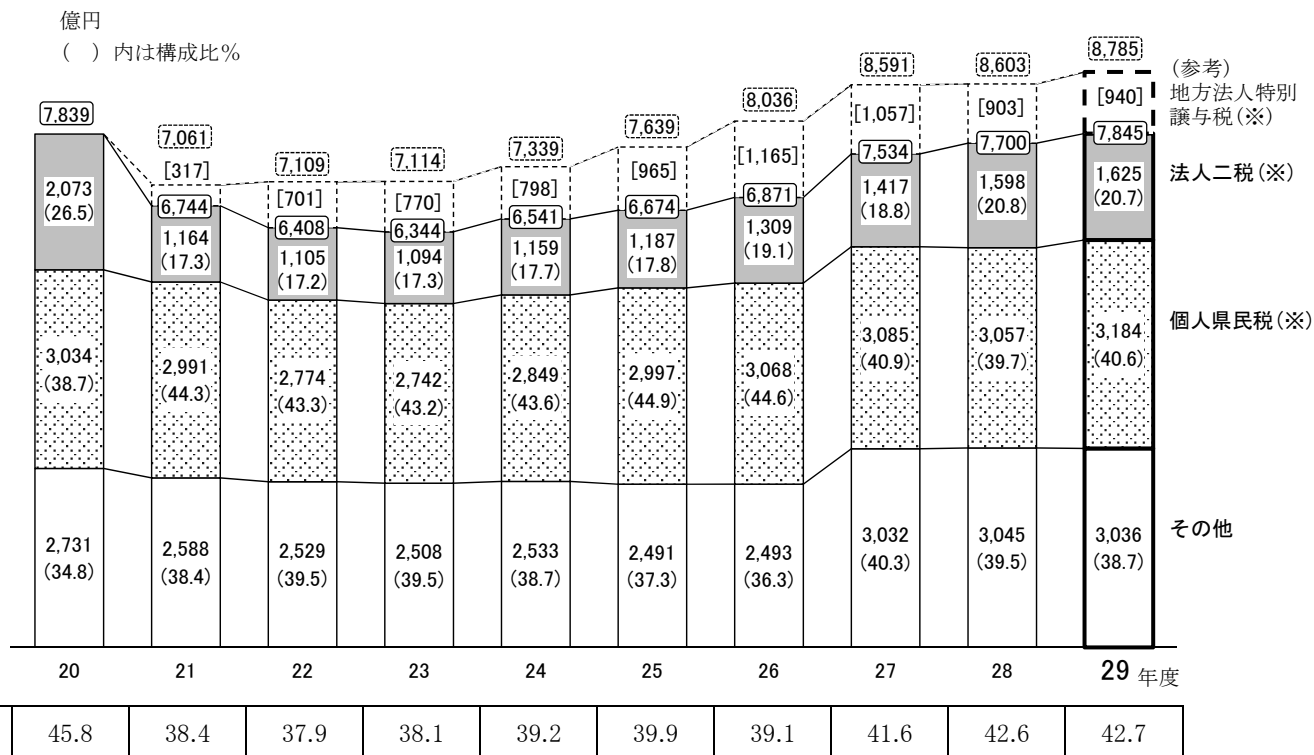
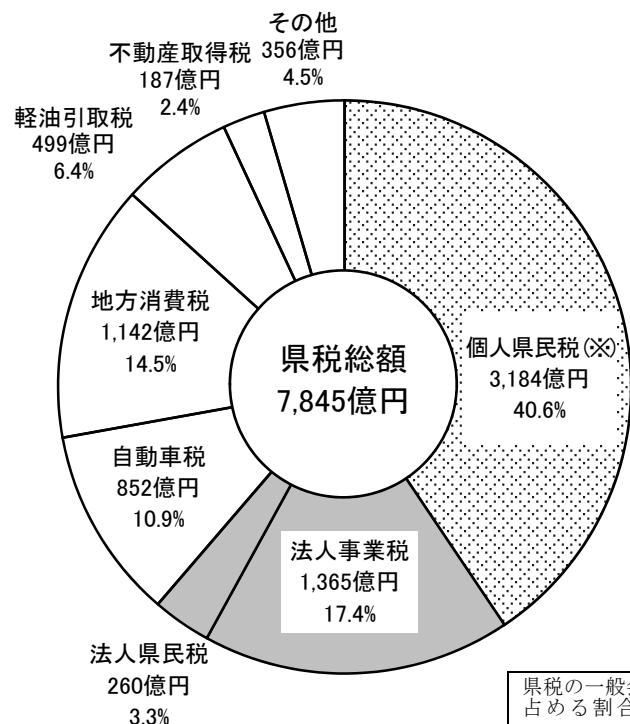
○投資的経費

支出の効果が資本形成に向けられ、施設等がストックとして将来に残るものに支出される経費
 ・補助事業…国から補助を受けて実施する普通建設事業、災害復旧事業及び失業対策事業
 ・単独事業…国からの補助を受けずに県が独自の経費で任意に実施する事業



()内は構成比%

(参考) 1 県税収入の構成と推移



※個人県民税：均等割・所得割、配当割、株式等譲渡所得割 ※法人二税：法人県民税、法人事業税

※地方法人特別譲与税…地域間で偏在性の小さい地方税体系が構築されるまでの暫定措置として、法人事業税(県税)の一部が地方法人特別税(国税)に分離され、国から都道府県に譲与される。

○平成29年度県税の状況

【収入済額】

7,845億円 [7,700億円] <+145億円 +1.9%>

- ・個人県民税(均等割・所得割)は、納税義務者の増加により、48億円の増収となった。
- ・個人県民税(株式等譲渡所得割)は、株価上昇の影響より、株式売却益が増加したため、58億円の増収となった。

【県税の一般会計に占める割合】

42.7% [42.6%]

【納税率】

県税合計 97.8% [97.4%] <+0.4P>

※7年連続アップし、税務統計上(昭和29年度以降)で最高の記録を2年連続更新

うち 個人県民税(均等割・所得割) 95.1% [94.2%] <+0.9P>

※6年連続アップし、税務統計上(昭和29年度以降)で最高を記録

上記以外の税目 99.6% [99.5%] <+0.1P>

※8年連続アップし、税務統計上(昭和29年度以降)で最高の記録を7年連続更新

【収入未済額】

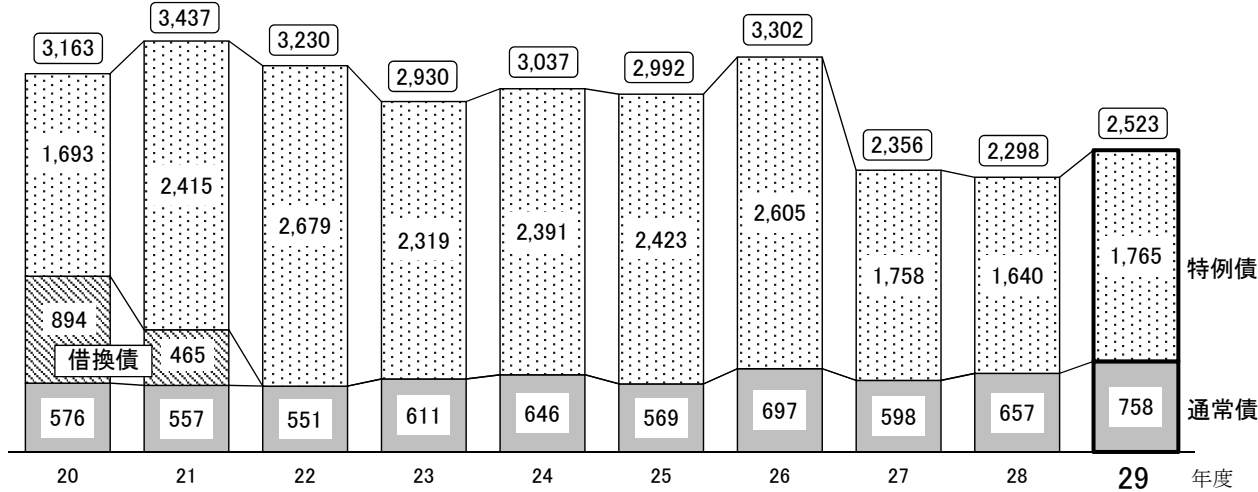
県税合計 149億円 [184億円] <△35億円 △19.2%>

うち 個人県民税(均等割・所得割) 131億円 [163億円] <△32億円 △19.8%>

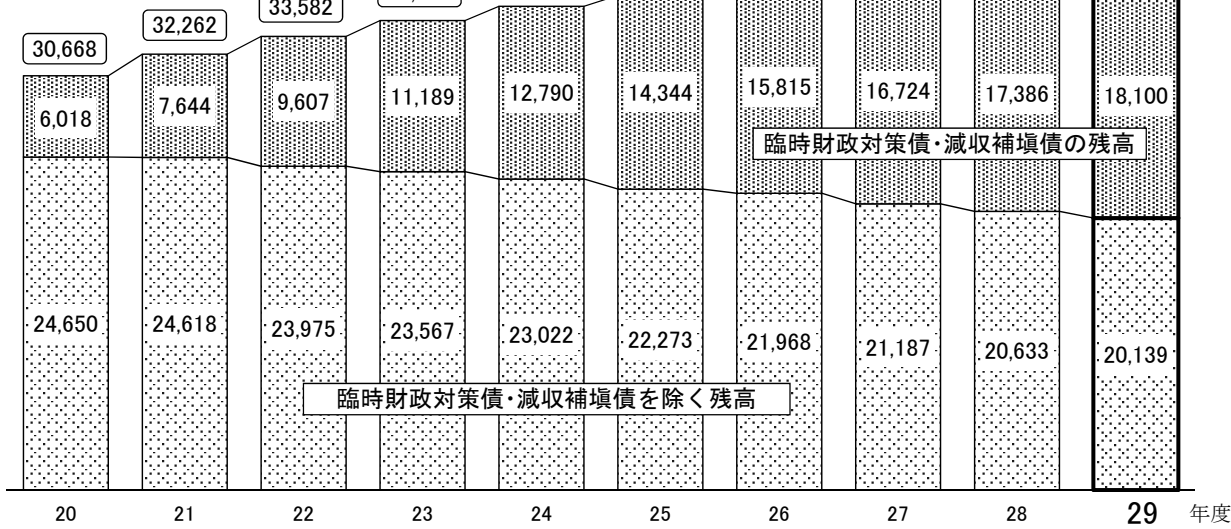
上記以外の税目 17億円 [21億円] <△3億円 △14.6%>

(参考) 2 県債発行額及び年度末残高の推移 (一般会計)

発行額(億円)



年度末残高(億円)



県民一人当たりの県債残高 (単位:万円)

43.2	45.3	47.0	48.6	49.2	50.2	51.7	51.8	51.8	51.9
------	------	------	------	------	------	------	------	------	------

○平成29年度県債の状況

【年度発行額】

全体 2,523億円 [2,298億円] <+225億円 +9.8%>
 うち臨時財政対策債等の特例債
 1,765億円 [1,640億円] <+125億円 +7.6%>

【年度末残高】

全体 3兆8,239億円 [3兆8,019億円] <+220億円 +0.6%>
 うち臨時財政対策債・減収補填債を除いた県でコントロールできる県債
 2兆139億円 [2兆633億円] <△494億円 △2.4%>

※臨時財政対策債・減収補填債は元利償還金の多くが、後年度、交付税措置されることとなっているが、近年の県債残高増加の要因の一つとなっている。

【県民一人当たりの県債残高】

約51万9千円
 (注)平成30年1月1日現在の埼玉県住民基本台帳人口
 (7,363,011人)を基に算出

○主な特例債

【臨時財政対策債】

地方一般財源の不足(地方交付税の減額など)に対処するため発行される地方債。(地方交付税として交付されてきた資金の一部を臨時財政対策債に振替)

【減収補填債】

地方税収が標準税収額を下回る場合に、その減収を補填するために発行される地方債。

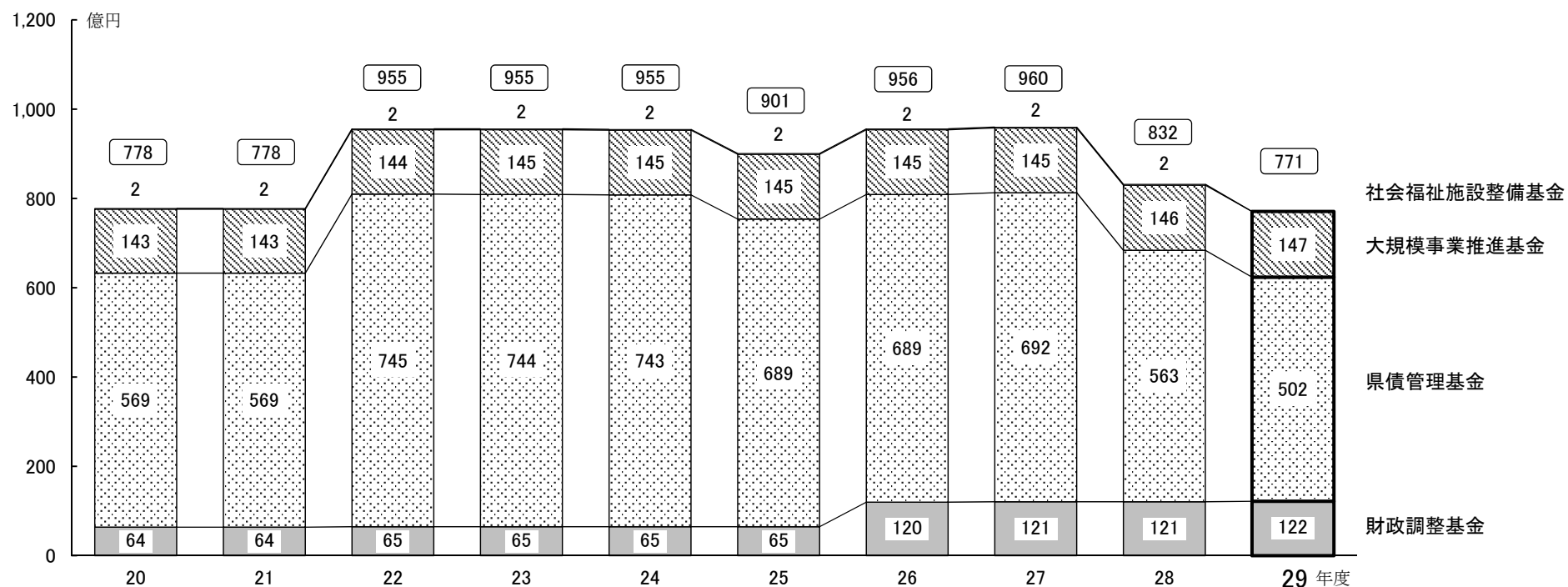
【財源対策債】

地方財政対策における地方財源不足額を補填するために発行される地方債。(事業費に対する起債可能な割合を引き上げることにより財源を確保)

【行政改革推進債】

財政の健全化に取り組む団体について、行政改革の取組により、将来の財政負担の軽減が見込まれる範囲内で発行される地方債。交付税措置なし。

(参考) 3 財源調整のための基金の年度末残高の推移



(注) 県債管理基金には、満期一括償還方式による県債の積立額は含んでいない。
 大規模事業推進基金には、地域活性化・公共投資臨時交付金及びさいたまスーパーアリーナの管理に関する年度別協定書に基づく負担金の積立額は含んでいない。
 社会福祉施設整備基金は、平成28年度末で廃止となった。

○財源調整のための基金

【財政調整基金】

地方財政法の規定に基づき、年度間における財源の調整を行い、県財政の健全な運営に役立てるため設置

【県債管理基金】

県債の償還及び県債の適正な管理に必要な財源を確保し、将来にわたる財政の健全な運営に役立てるため設置

【大規模事業推進基金】

公共交通機関、公共施設、公用施設の大規模な事業の円滑な推進に要する経費の財源に充てるため設置

【社会福祉施設整備基金】

社会福祉事業に関する施設を総合的かつ計画的に整備するために要する経費の財源に充てるため設置 (平成28年度末廃止)

第2 特別会計

1 収支状況

会計	予算現額 A	歳入総額 B	歳出総額 C	歳入歳出 差引額 D (B - C)	翌年度へ繰り 越すべき財源 E	実質収支額 F (D - E)	前年度 実質収支額 G	単年度収支額 H (F - G)	内 容
① 埼玉県公債費特別会計	円 540,651,810,000	円 540,651,802,499	円 540,651,802,499	円 0	円 0	円 0	円 0	円 0	満期一括償還方式の県債の償還事務を実施。そのための基金積立、償還、借換を行った。
② 埼玉県証紙特別会計	17,812,199,000	18,257,780,502	17,014,028,360	1,243,752,142	0	1,243,752,142	1,159,714,597	84,037,545	収入証紙及び納税証紙の売りさばき事務を行い、一般会計への繰出しを行った。
③ 埼玉県市町村振興事業特別会計	12,882,731,000	12,714,710,609	12,714,710,609	0	0	0	0	0	市町村への総合的な財政支援や市町村振興事業の運営のため、「ふるさと創造資金」の交付、「ふるさと創造貸付金」の貸付けを行った。
④ 埼玉県災害救助事業特別会計	418,971,000	14,476,886	14,476,886	0	0	0	0	0	災害救助法による救助が実施された場合に備え、救助費をあらかじめ計上。災害救助基金の運用益の積立などを行った。
⑤ 埼玉県母子父子寡婦福祉資金特別会計	900,924,000	1,161,145,452	645,937,065	515,208,387	0	515,208,387	625,836,521	△ 110,628,134	母子及び父子家庭の親並びに寡婦の経済的自立や扶養されている子の福祉増進のため、修学資金、就学支度資金等の貸付けを行った。
⑥ 埼玉県中小企業高度化資金特別会計	447,567,000	442,419,417	340,419,417	102,000,000	0	102,000,000	102,000,000	0	中小企業者が共同して行う事業に対し、中小企業基盤整備機構を通じて資金の貸付けを行った。
⑦ 埼玉県就農支援資金貸付事業特別会計	22,914,000	146,710,500	22,175,546	124,534,954	0	124,534,954	105,764,708	18,770,246	新規就農を促進するため、農業経営をする際に必要な施設・機械等の購入に要する資金の貸付事業を行った。
⑧ 埼玉県林業・木材産業改善資金特別会計	20,680,000	87,050,661	20,052,095	66,998,566	0	66,998,566	79,367,845	△ 12,369,279	林業従事者等が経営改善を図るための設備の導入等に要する資金の貸付事業を行った。
⑨ 本多静六博士育英事業特別会計	49,541,000	49,183,203	40,315,115	8,868,088	0	8,868,088	2,265,950	6,602,138	寄附による県有林からの収入で創設した基金をもとに、経済的に就学が困難な者に対する奨学金貸付事業を行った。
⑩ 埼玉県用地事業特別会計	1,381,358,000	1,379,440,606	1,308,865,693	70,574,913	70,058,000	516,913	210,701	306,212	公共用地先行取得を行う事業で、公共・公用施設の整備に必要な用地の取得及び処分を行った。
⑪ 埼玉県県営住宅事業特別会計	13,720,897,990	11,403,245,183	10,974,146,221	429,098,962	117,448,764	311,650,198	218,667,141	92,983,057	県営住宅の管理及び建設を行う事業で、住宅使用料等の受入れ、建て替えや管理を行った。
⑫ 埼玉県高等学校等奨学金事業特別会計	543,354,000	526,766,943	519,555,825	7,211,118	0	7,211,118	28,404,608	△ 21,193,490	奨学生からの返還金を基金に積立、経済的に修学が困難な者に対する奨学金貸付事業を行った。
⑬ 埼玉県公営競技事業特別会計	29,299,338,000	29,077,036,852	25,875,505,536	3,201,531,316	0	3,201,531,316	3,036,754,997	164,776,319	公営競技事業(競輪事業の開催、浦和競馬組合への県有財産(土地)貸付等)の運営を行った。
合計	618,152,284,990	615,911,769,313	610,141,990,867	5,769,778,446	187,506,764	5,582,271,682	5,358,987,068	223,284,614	

2 歳 入

会 計	予算現額 A	調定額 B	収入済額 C	不納欠損額 D	収入未済額 E (B-C-D)	予算現額と 収入済額 との比較 F (C-A)	予算現額に 対する収入 済額の割合 G (C/A)
	円	円	円	円	円	円	%
① 埼玉県公債費特別会計	540,651,810,000	540,651,802,499	540,651,802,499	0	0	△ 7,501	100.0
② 埼玉県証紙特別会計	17,812,199,000	18,257,780,502	18,257,780,502	0	0	445,581,502	102.5
③ 埼玉県市町村振興 事業特別会計	12,882,731,000	12,714,710,609	12,714,710,609	0	0	△ 168,020,391	98.7
④ 埼玉県災害救助事業特別会計	418,971,000	14,476,886	14,476,886	0	0	△ 404,494,114	3.5
⑤ 埼玉県母子父子寡婦 福祉資金特別会計	900,924,000	1,497,632,218	1,161,145,452	3,482,280	333,004,486	260,221,452	128.9
⑥ 埼玉県中小企業業 高度化資金特別会計	447,567,000	442,419,417	442,419,417	0	0	△ 5,147,583	98.8
⑦ 埼玉県就農支援資金 貸付事業特別会計	22,914,000	160,202,291	146,710,500	0	13,491,791	123,796,500	640.3
⑧ 埼玉県林業・木材産業 改善資金特別会計	20,680,000	91,390,042	87,050,661	0	4,339,381	66,370,661	420.9
⑨ 本多静六博士 育英事業特別会計	49,541,000	49,932,682	49,183,203	0	749,479	△ 357,797	99.3
⑩ 埼玉県用地事業特別会計	1,381,358,000	1,379,440,606	1,379,440,606	0	0	△ 1,917,394	99.9
⑪ 埼玉県県営住宅事業特別会計	13,720,897,990	11,475,163,296	11,403,245,183	3,499,859	68,418,254	△ 2,317,652,807	83.1
⑫ 埼玉県高等学校等 奨学金事業特別会計	543,354,000	579,309,428	526,766,943	0	52,542,485	△ 16,587,057	96.9
⑬ 埼玉県公営競技事業特別会計	29,299,338,000	29,077,036,852	29,077,036,852	0	0	△ 222,301,148	99.2
合 計	618,152,284,990	616,391,297,328	615,911,769,313	6,982,139	472,545,876	△ 2,240,515,677	99.6

3 歳 出

会 計	予算現額 A	支出済額 B	翌 年 度 繰 越 額				不 用 額 G (A-B-F)	予算現額に 対する支出 済額の割合 H (B/A)
			継続費通次繰越 C	繰越明許費 D	事故繰越し E	計 F (C+D+E)		
① 埼玉県公債費特別会計	540,651,810,000	540,651,802,499	0	0	0	0	7,501	100.0
② 埼玉県証紙特別会計	17,812,199,000	17,014,028,360	0	0	0	0	798,170,640	95.5
③ 埼玉県市町村振興 事業特別会計	12,882,731,000	12,714,710,609	0	0	0	0	168,020,391	98.7
④ 埼玉県災害救助事業 特別会計	418,971,000	14,476,886	0	0	0	0	404,494,114	3.5
⑤ 埼玉県母子父子寡婦 福祉資金特別会計	900,924,000	645,937,065	0	0	0	0	254,986,935	71.7
⑥ 埼玉県中小企業 高度化資金特別会計	447,567,000	340,419,417	0	0	0	0	107,147,583	76.1
⑦ 埼玉県就農支援資金 貸付事業特別会計	22,914,000	22,175,546	0	0	0	0	738,454	96.8
⑧ 埼玉県林業・木材産業 改善資金特別会計	20,680,000	20,052,095	0	0	0	0	627,905	97.0
⑨ 本多静六博士 育英事業特別会計	49,541,000	40,315,115	0	0	0	0	9,225,885	81.4
⑩ 埼玉県用地事業特別会計	1,381,358,000	1,308,865,693	0	70,058,000	0	70,058,000	2,434,307	94.8
⑪ 埼玉県県営住宅事業 特別会計	13,720,897,990	10,974,146,221	2,390,453,764	62,413,000	0	2,452,866,764	293,885,005	80.0
⑫ 埼玉県高等学校等 奨学金事業特別会計	543,354,000	519,555,825	0	0	0	0	23,798,175	95.6
⑬ 埼玉県公営競技事業 特別会計	29,299,338,000	25,875,505,536	0	0	0	0	3,423,832,464	88.3
合 計	618,152,284,990	610,141,990,867	2,390,453,764	132,471,000	0	2,522,924,764	5,487,369,359	98.7

第3 財 産

区 分		平成29年度末現在高	平成28年度末現在高	比較増減高	
公 有 財 産	土 地	70,151,818.05 m ²	70,150,716.88 m ²	1,101.17 m ²	
	建 物	6,141,317.81 m ²	6,170,687.50 m ²	△ 29,369.69 m ²	
	山 林	面 積	9,082.51 ha	9,082.51 ha	0 ha
		立木の推定蓄積量	754,763.26 m ³	754,763.26 m ³	0 m ³
	動 産	3 件	3 件	0 件	
	物 権	56,150,151.56 m ²	56,150,151.56 m ²	0 m ²	
	無 体 財 産 権	75 件	73 件	2 件	
	有 価 証 券	288,500 千円	288,500 千円	0 千円	
	出 資 に よ る 権 利	188,360,330 千円	188,383,214 千円	△ 22,884 千円	
物 品		10,879 件	10,812 件	67 件	
債 権		78,361,180 千円	83,847,187 千円	△ 5,486,007 千円	
基 金	動 産	0 件	0 件	0 件	
	有 価 証 券	586,755,631 千円	558,425,315 千円	28,330,316 千円	
	債 権	50,838,508 千円	50,565,954 千円	272,554 千円	
	現 金	371,200,853 千円	360,395,623 千円	10,805,230 千円	