


Zoomをダウンロード

接続用端末を用意しよう！


デスクトップPC



ノートパソコン



スマートフォン



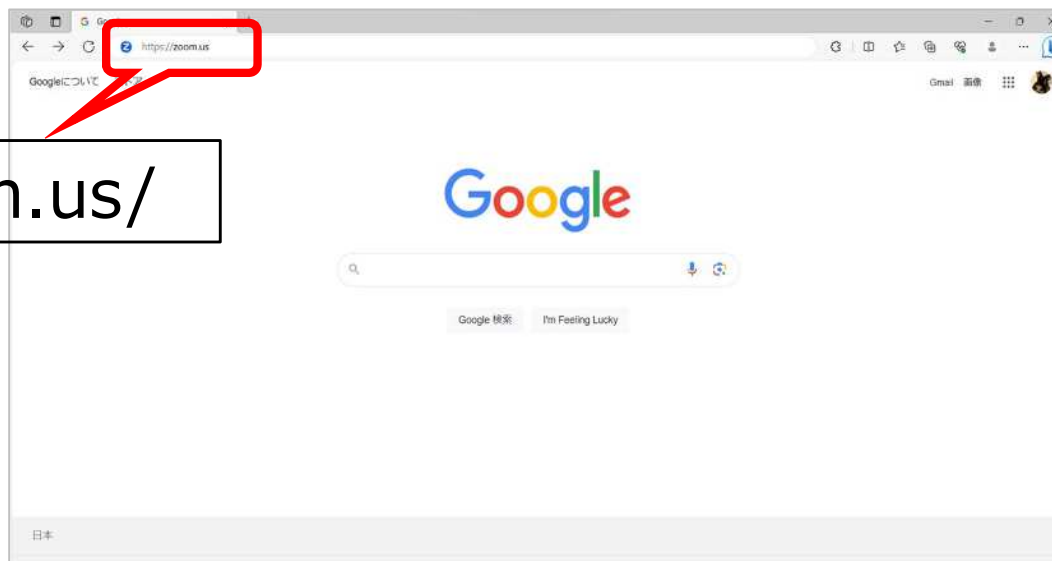
タブレット



- カメラ
- マイク
- スピーカー

Zoomアプリをダウンロードしよう！（PC）

https://zoom.us/



- 本画像は2023年1月下旬のもので。
- 画像は自動で切り替わるため、異なる場合があります。

Zoomアプリをダウンロードしよう！（PC）

ダウンロードセンター IT管理者用をダウンロード

Zoom デスクトップクライアント

デスクトップ用の電話、ミーティング、チャット、ホワイトボードなど。

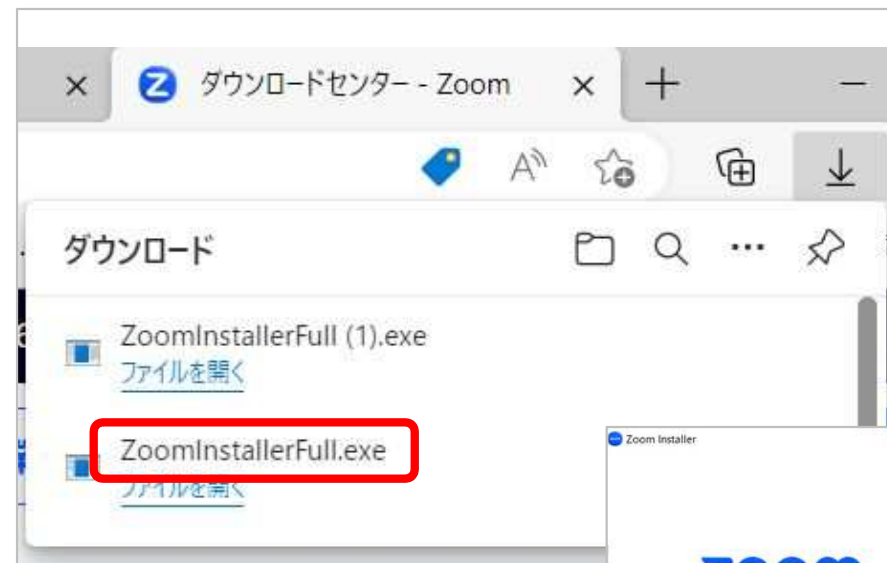
最初にZoomミーティングを開始または参加されるときに、ウェブブラウザのクライアントが自動的にダウンロードされます。ここから手動でダウンロードすることもできます。

ダウンロード バージョン 5.13.5 (12053) (64ビット)

32ビットクライアントをダウンロードする ARMクライアントをダウンロードする

Microsoft Outlook用Zoomプラグイン

Outlook用ZoomプラグインをインストールするとMicrosoft Outlookツールバー上にボタンが表示され、1回のクリックでミーティングの開始や日程の設定を実行できるようになります。



Zoom

インストールは正常に行われました

バージョン 5.13.5 (12053) が使用されています。

[リリースノートを表示する](#)

Zoom デスクトップクライアントの自動更新頻度

ヒント: [\[設定\]](#) - [\[全般\]](#) でこれを変更できます

完了

- 本画像はすべて2023年1月下旬のもので、
- 実際の画面は変更になる場合があります

Zoomアプリをダウンロードしよう！（スマホ・タブレット）

【iOS端末の場合】



【Android端末の場合】



Zoomに入室 (セミナー参加)

指定のZoomに入室する

URLをクリックする

Zoomミーティングに参加する

<https://us02web.zoom.us/j/1234567890?pwd=cEtPU3BHMfZFQTIeU1ITbit1SC91dz09>

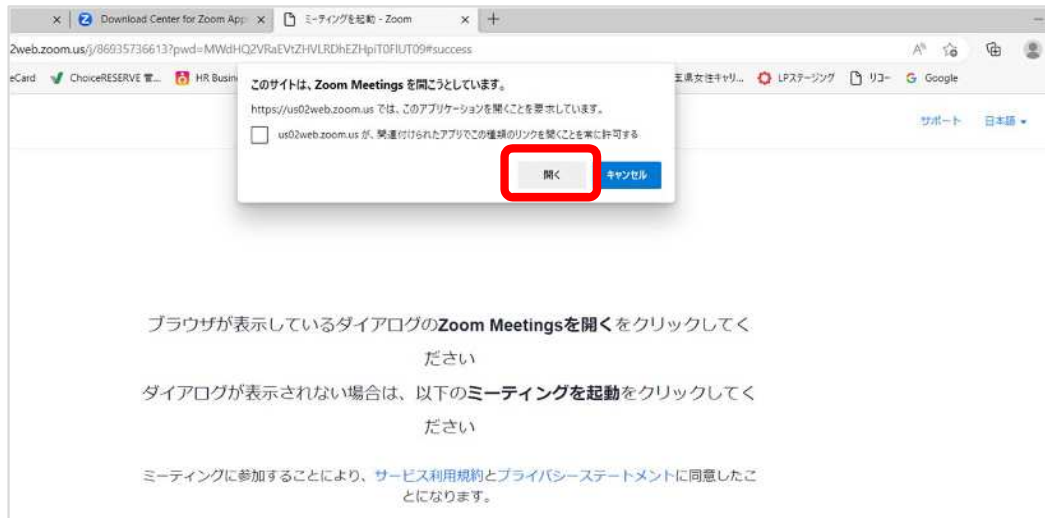
ミーティングIDと
パスコードを入力する

ミーティングID: 123 456 7890
パスコード: 012345

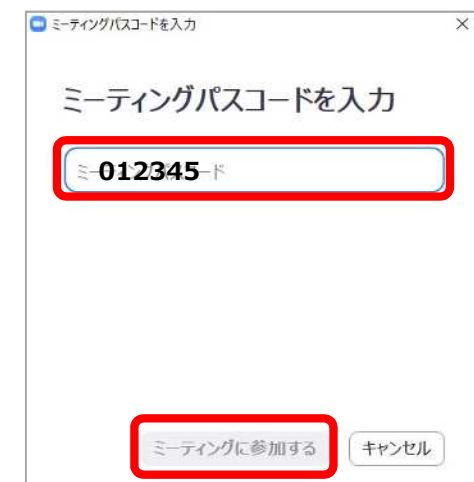
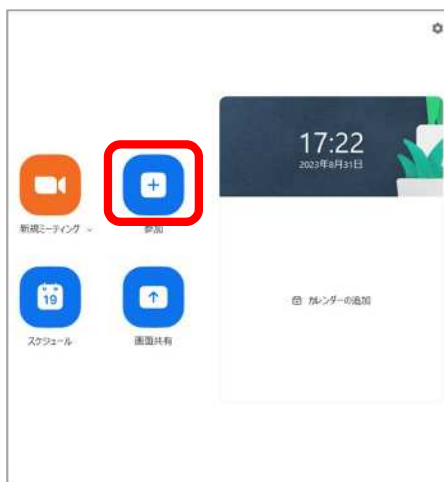
URL, IDはサンプルです

指定のZoomに入室する (PC)

【1】URLをクリックする場合



【2】ミーティングID、パスコードを入力する場合



指定のZoomに入室する (PC)



指定のZoomに入室する（スマホ・タブレット）

【1】URLをタップする場合




サンプル画像iOS

【2】ミーティングID・パスコードを入力する場合



指定のZoomに入室する（スマホ・タブレット）



【iOS端末の場合】



【Android端末の場合】



Zoomに入室したら

名前（表示名）を変更する（PC）

Zoom ミーティング

自分のオーディオをミュート Alt+A
ビデオの停止
名前の変更

名前の変更

新規表示名を入力してください:

サイタマ ハナコ a012345



OK キャンセル

ミュート ビデオの停止 セキュリティ 参加者 チャット 画面の共有 レコーディング ブレークアウトセッション リアクション

ここに入力して検索

18:32 2020/09/18

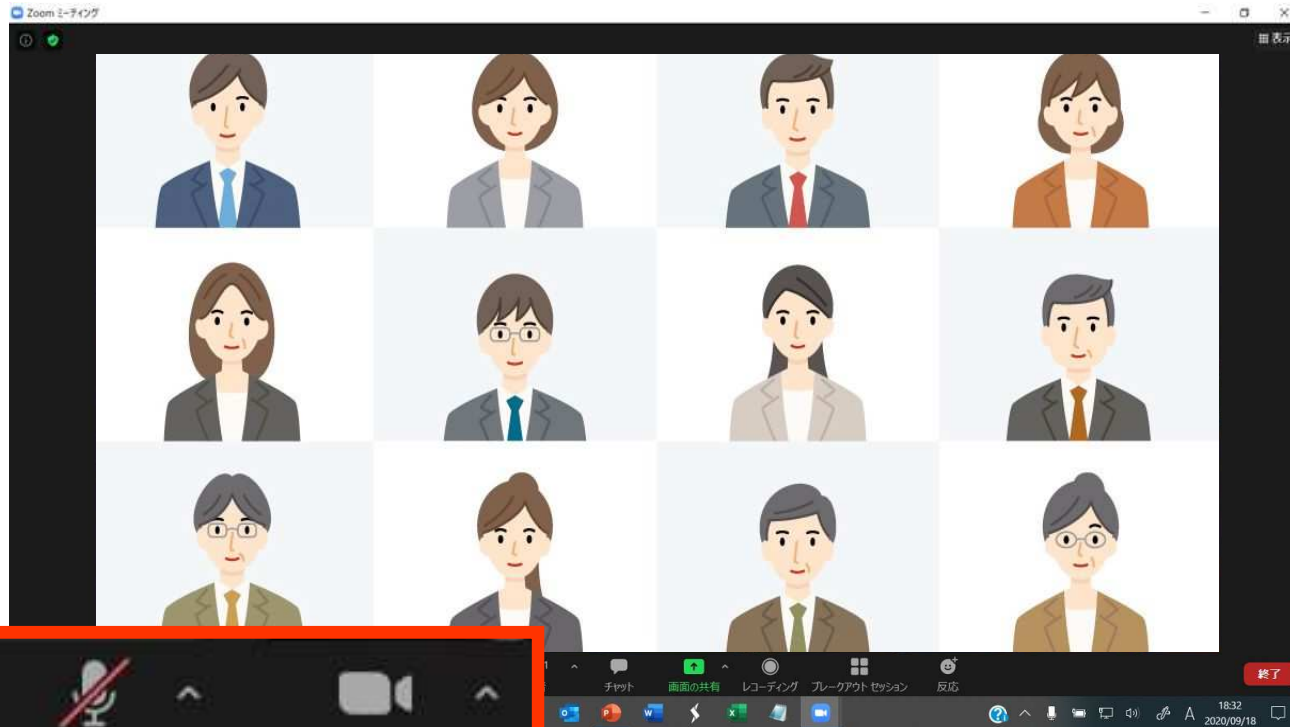
名前（表示名）を変更する（スマホ・タブレット）



サンプル画像iOS

マイクをミュートにする


【PC】



ミュート解除

ビデオの停止

【スマホ・タブレット】

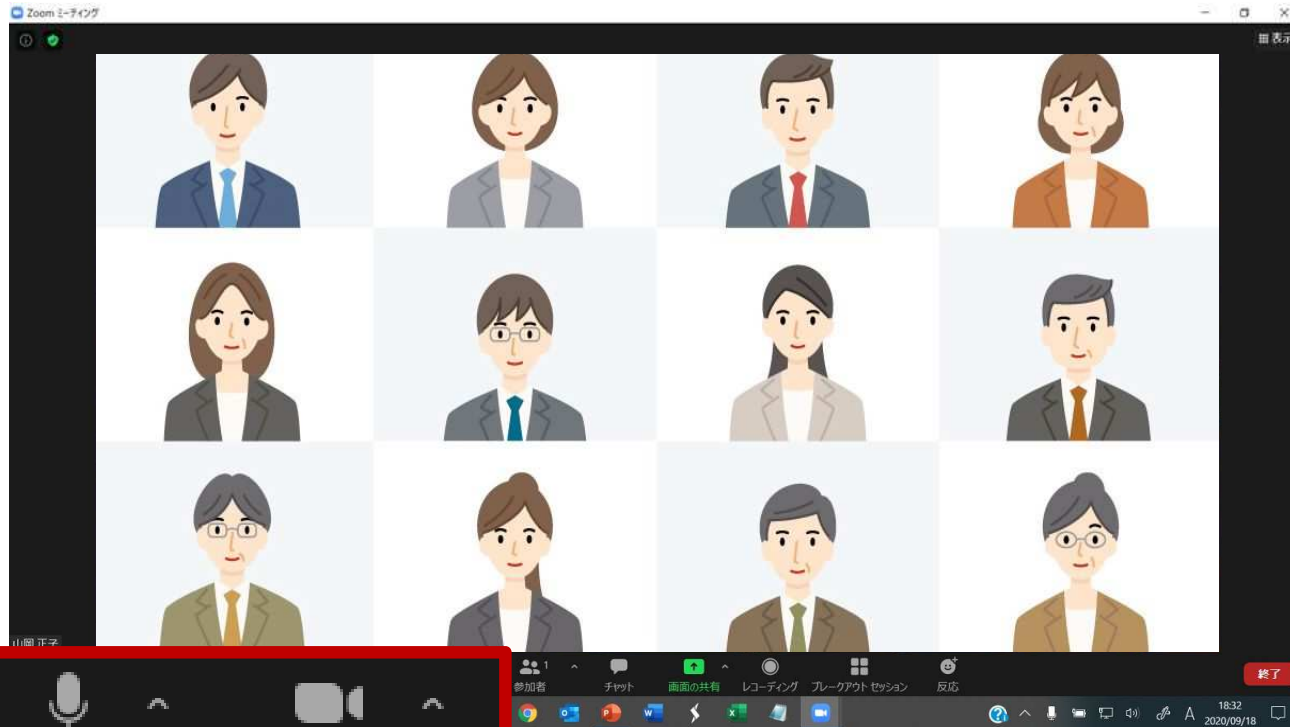


ミュート解除


ビデオの停止

マイクをミュートにする

【PC】

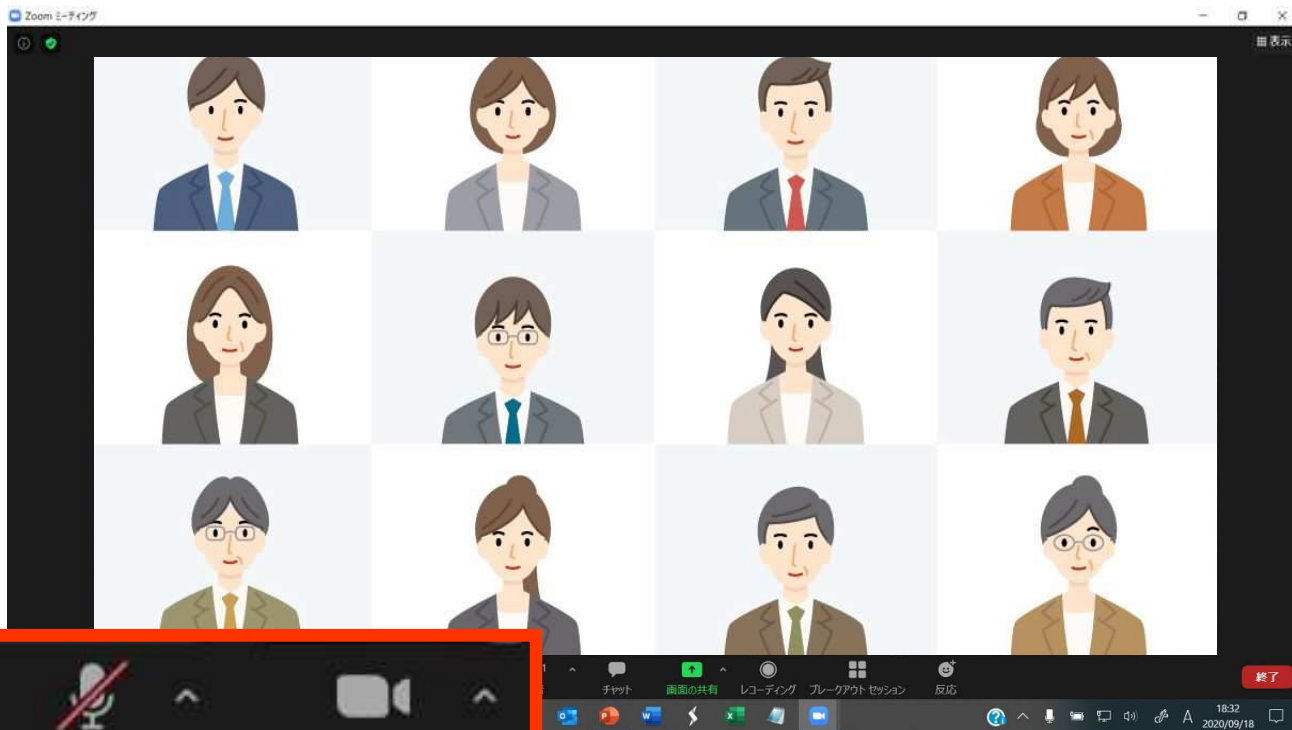


【スマホ・タブレット】




マイクをミュートにする

【PC】



【スマホ・タブレット】




マイクをミュートにする

【PC】



【スマホ・タブレット】



オンライン参加のマナー

＜環境＞

- 面接に適した場所を確保する
- 照明・明るさに注意する
- カメラの位置に注意する
- イヤホンやヘッドホンを使う



オンライン参加のマナー

＜態度＞

- 話しているときはカメラ、聞いているときは画面を見る
- 普段よりはっきりゆっくり話す
- うなずきなどのリアクションを大きめにする
- 笑顔を意識する
- zoomの接続が切れたら、落ち着いて再接続する