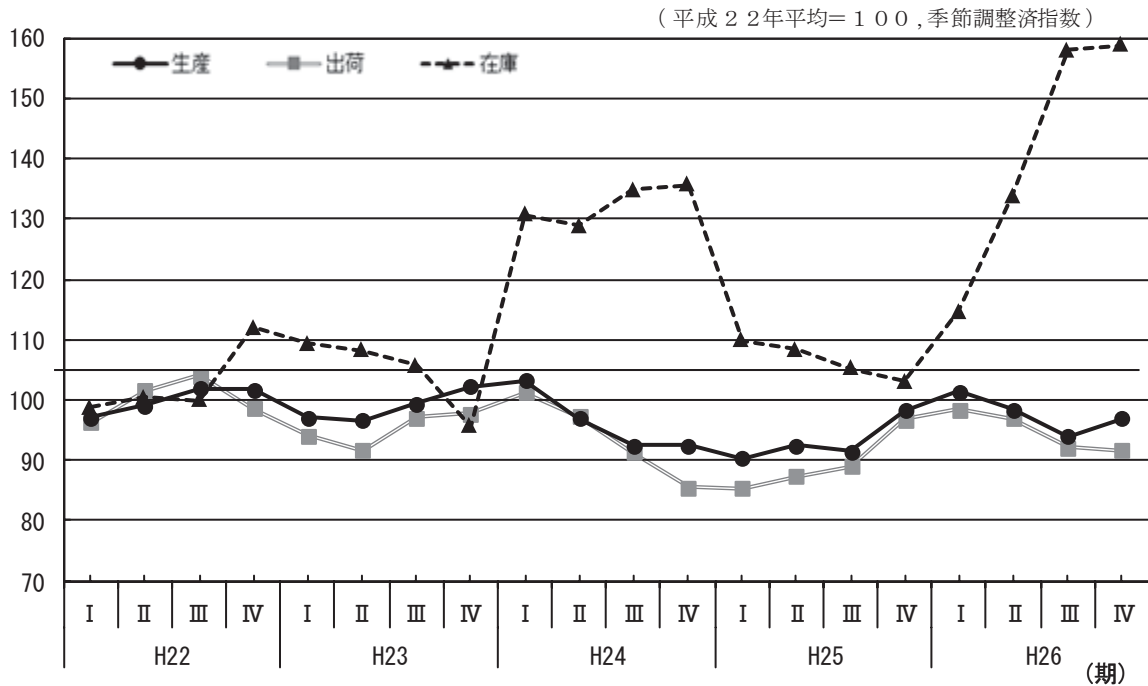


平成22年基準

埼玉県鉱工業指数年報

【平成26年】

－ 埼玉県鉱工業総合指数の推移 －



彩の国
埼玉県

総務部統計課

利用上の注意

1 埼玉県鉱工業指数について

埼玉県鉱工業指数は、県内の生産活動の状況を把握することを目的とし、経済産業省生産動態統計調査及び県独自調査の結果をもとに作成しています。現行の平成22年基準では、生産211品目、出荷209品目、在庫120品目、在庫率112品目を採用し、基準年の固定ウェイトで加重平均するラスパイレス算式によって指数を計算しています。また、季節調整については、米国センサス局法のX-12-ARIMAを用いて行っています。

2 用語の表示

「鉱工業生産指数（付加価値額ウェイト）」、「鉱工業生産者出荷指数」、「鉱工業生産者製品在庫指数」、「鉱工業生産者製品在庫率指数」をそれぞれ「生産指数」、「出荷指数」、「在庫指数」、「在庫率指数」と略記しています。

また、四半期別のⅠ期は1～3月期、Ⅱ期は4～6月期、Ⅲ期は7～9月期、Ⅳ期は10～12月期を表しています。

3 数値等の表示方法

- (1) 指数値は、暦年別、四半期別及び月別に算出しています。
- (2) 暦年及び四半期別の生産指数、出荷指数及び在庫率指数は、月別指数の平均値を用いて算出し、在庫指数は当該年末又は期末指数値を用いて算出しています。
- (3) 前年比及び前年同期比は、原指数によって算出し、前期比は季節調整済指数によって算出しています。
- (4) 各数値の掲載単位未満は、すべて四捨五入しているため、総数と内訳の計が一致しない場合があります。
- (5) 個別生産指数、個別出荷指数及び個別在庫指数は原指数を掲載しています。

4 符号の用法

「－」	該当数値がない又は非公開のもの
「0.0」	数値が掲載単位に満たないもの
「▲」	マイナスの数値

5 その他

- (1) 平成21年から23年の年報は、平成17年基準で作成しているため、本書の同年同月及び同年同期の数値とは一致しません。
- (2) 個別生産指数、個別出荷指数及び個別在庫指数は、公表できる品目のみ掲載しています。

目 次

平成26年埼玉県鉱工業指数の動向

1 概 況	1
2 主要業種の動向	6
3 特殊分類別（財別）の出荷動向	12
4 全国及び関東経済産業局管内との比較	14

統計表

(1) 業種分類別生産指数	17
(2) 業種分類別出荷指数	21
(3) 業種分類別在庫指数	25
(4) 業種分類別在庫率指数	29
(5) 特殊分類別生産指数	33
(6) 特殊分類別出荷指数	35
(7) 特殊分類別在庫指数	37
(8) 特殊分類別在庫率指数	39
(9) 業種分類別生産指数（四半期）	41
(10) 業種分類別出荷指数（四半期）	43
(11) 業種分類別在庫指数（四半期）	45
(12) 業種分類別在庫率指数（四半期）	47
(13) 特殊分類別生産指数（四半期）	49
(14) 特殊分類別出荷指数（四半期）	50
(15) 特殊分類別在庫指数（四半期）	51
(16) 特殊分類別在庫率指数（四半期）	52
(17) 個別生産指数	53
(18) 個別出荷指数	61
(19) 個別在庫指数	69

平成26年埼玉県鉱工業指数の動向

1 概況

(1) 鉱工業総合指数の動向

<生産>

生産指数は97.6で、対前年比は4.8%、4年ぶりの上昇となりました。

四半期別の動きは、I期で上昇、II期及びIII期で低下、IV期で上昇となっています。

<出荷>

出荷指数は94.6で、対前年比は5.5%、4年ぶりの上昇となりました。

四半期別の動きは、I期で上昇、II期、III期、及びIV期で低下となっています。

<在庫>

在庫指数は170.6で、対前年比は52.0%、2年ぶりの上昇となりました。

四半期別の動きは、全ての期間で上昇となっています。

表1-1 鉱工業総合指数の推移

(平成22年平均=100)

		25年	26年	26年			
				I	II	III	IV
生産	指数	93.1	97.6	101.4	98.4	93.9	97.0
	増減率(%)	▲3.3	4.8	3.2	▲3.0	▲4.6	3.3
出荷	指数	89.7	94.6	98.4	97.0	92.2	91.6
	増減率(%)	▲4.6	5.5	1.7	▲1.4	▲4.9	▲0.7
在庫	指数	112.2	170.6	114.6	133.8	158.0	158.9
	増減率(%)	▲21.5	52.0	11.2	16.8	18.1	0.6
在庫率	指数	117.3	156.1	117.6	137.9	186.3	180.5
	増減率(%)	▲19.0	33.1	14.1	17.3	35.1	▲3.1

※ 年別・・・原指数による。増減率は対前年比。 四半期別・・・季節調整指数による。増減率は対前期比。

図1-1 鉱工業総合指数の推移

(平成22年平均=100, 季節調整指数)

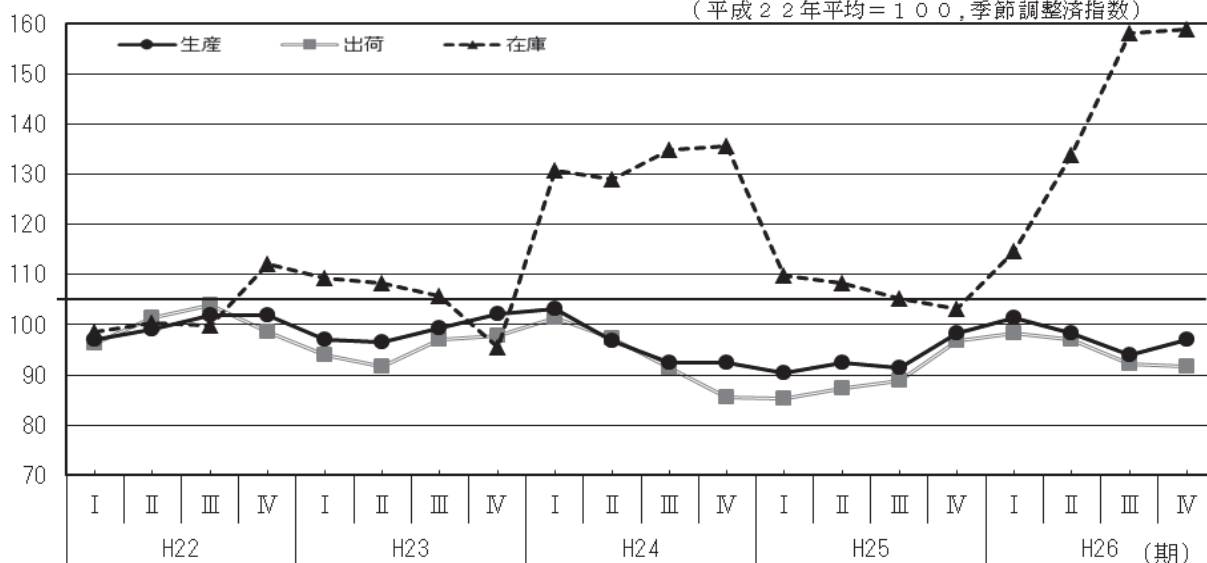
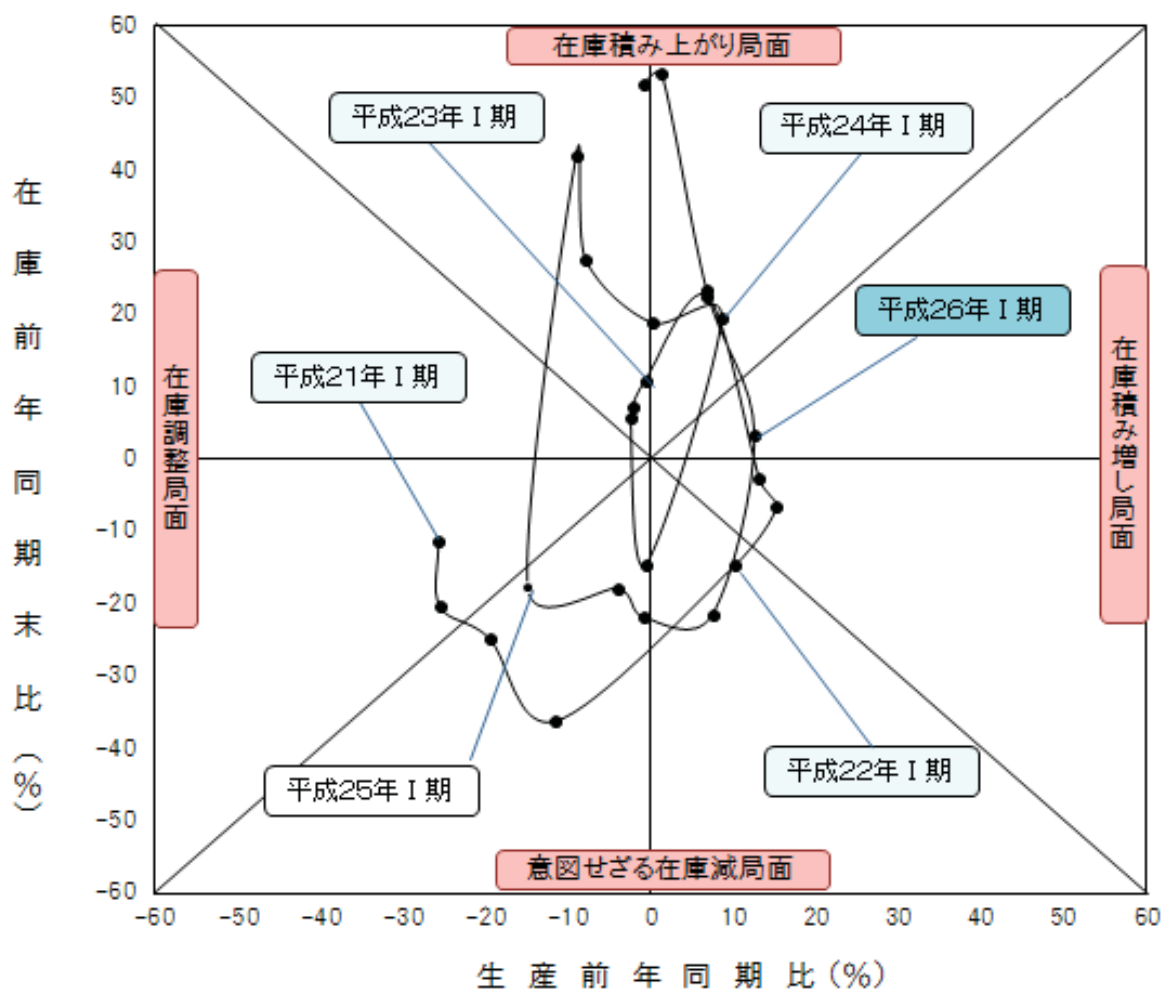


図 1-2 在庫循環図



< 在庫循環図について >

- 意図せざる在庫減局面 …… 景気拡大初期。需要が予測を上回り、増産が追い付かず、一時的に在庫が減少する。
- 在庫積み増し局面 …… 景気拡大期。需要の増加に対応するため、増産を進めて在庫を積み増そうとする。
- 在庫積み上がり局面 …… 景気後退初期。需要が予測を下回り、減産が追い付かず、在庫が積み上がっていく。
- 在庫調整局面 …… 景気後退期。需要の減少に対応するため、減産を進めて積み上がった在庫を減らそうとする。

(2) 業種分類別指数の動向

<生産>

輸送機械工業、化学工業など9業種が上昇し、情報通信機械工業、生産用機械工業など14業種が低下しました。

<出荷>

輸送機械工業、化学工業など9業種が上昇し、情報通信機械工業、鉄鋼業など14業種が低下しました。

<在庫>

輸送機械工業、金属製品工業など9業種が上昇し、プラスチック製品工業、化学工業など11業種が低下しました。

表1-2 上昇・低下に寄与した主な業種

(1) 生産

		業 種	対前年増減率	品 目
上 昇	9業種	輸送機械工業	33.6%	乗用車、自動車エンジン、普通トラック
		化学工業	5.3%	化粧品、医薬品、印刷インキ
		食料品工業	8.6%	チョコレート、ハム、精米
低 下	14業種	情報通信機械工業	▲10.8%	カーナビゲーション、カーオーディオ、電話機
		生産用機械工業	▲9.4%	半導体製造装置、フラットパネル・ディスプレイ製造装置
		印刷業	▲5.1%	平版印刷(オフセット印刷)、おう版印刷(グラビア印刷)

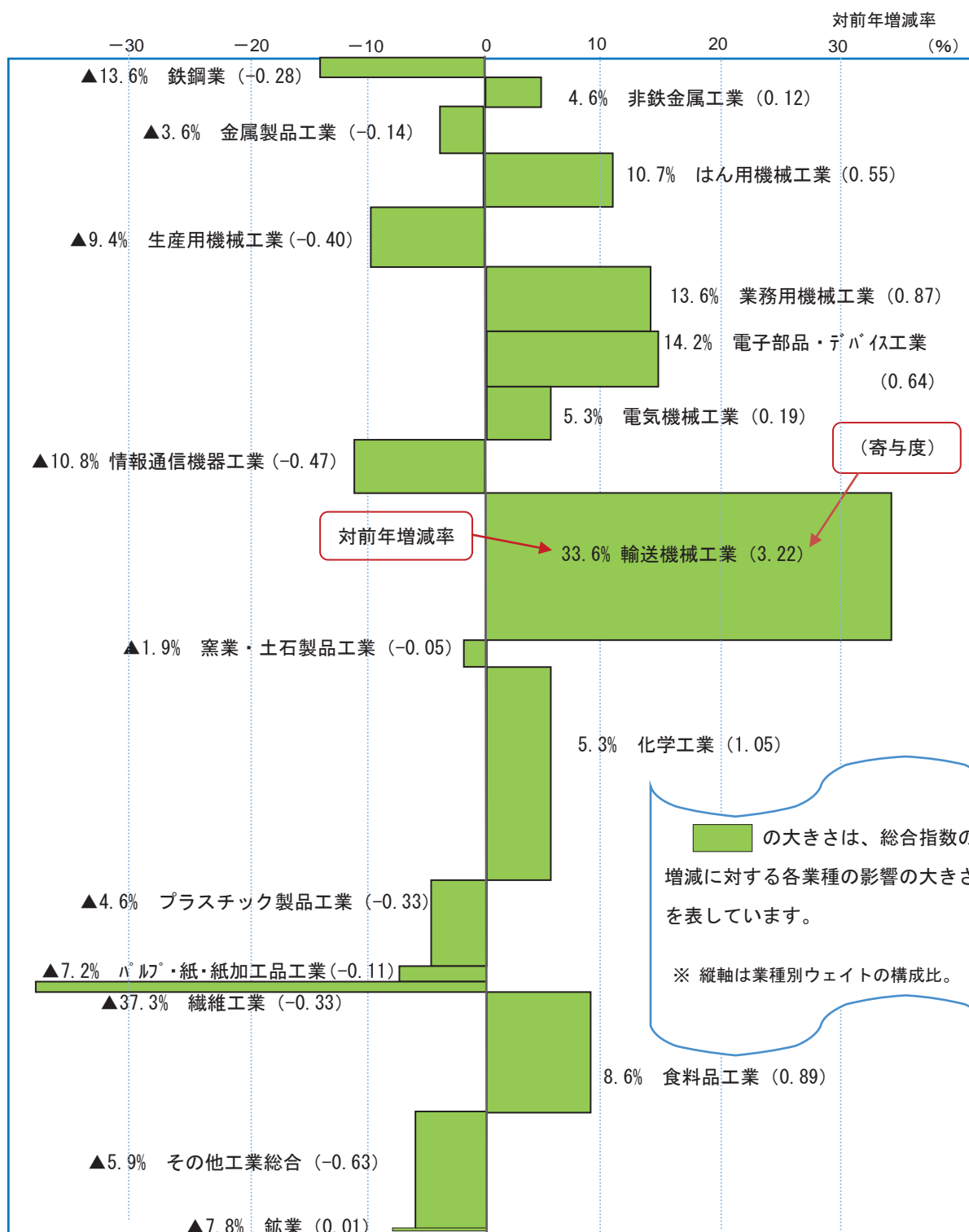
(2) 出荷

		業 種	対前年増減率	品 目
上 昇	9業種	輸送機械工業	21.6%	乗用車、自動車エンジン、普通トラック
		化学工業	5.5%	化粧品、医薬品、印刷インキ
		食料品工業	8.7%	チョコレート、精米、ハム
低 下	14業種	情報通信機械工業	▲12.7%	携帯電話、電話機、カーナビゲーション
		鉄鋼業	▲14.4%	鋼半製品、粗鋼、小形棒鋼
		生産用機械工業	▲8.7%	半導体製造装置、フラットパネル・ディスプレイ製造装置

(3) 在庫

		業 種	対前年増減率	品 目
上 昇	9業種	輸送機械工業	360.3%	乗用車、普通トラック、輸送機械用エアコン
		金属製品工業	16.5%	アルミエクステリア、飲料用アルミニウム缶
		電子部品・デバイス工業	4.7%	トランジスタ、整流素子、光電変換素子
低 下	11業種	プラスチック製品工業	▲8.5%	プラスチック製フィルム、プラスチックシート
		化学工業	▲9.4%	合成樹脂塗料、印刷インキ用ワニス、シンナー
		生産用機械工業	▲7.1%	整地機械、農業用乾燥機、コンクリート機械

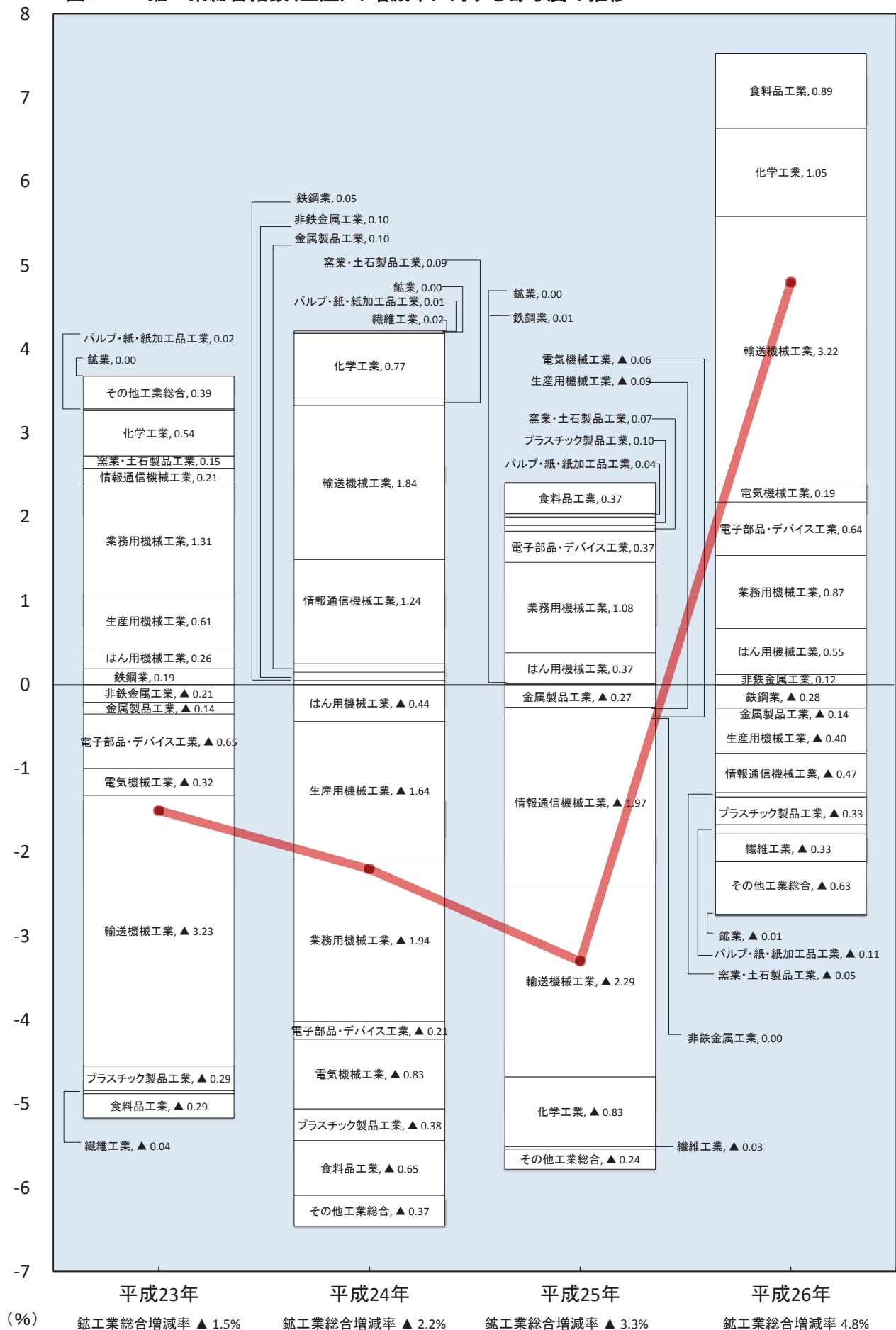
図 1-3 業種分類別生産指数の対前年増減率と寄与度



<ウェイト表>

項目	ウェイト	項目	ウェイト	項目	ウェイト
鉱工業総合	10000.0				
鉄鋼業	168.2	情報通信機械工業	454.4	その他工業総合	1006.2
非鉄金属工業	253.9	輸送機械工業	1252.8	ゴム製品工業	152.0
金属製品工業	399.1	窯業・土石製品工業	227.2	皮革製品工業	15.0
はん用機械工業	456.0	化学工業	1813.6	家具工業	72.9
生産用機械工業	508.9	プラスチック製品工業	732.5	印刷業	615.9
業務用機械工業	549.4	パルプ・紙・加工品工業	131.9	木材・木製品工業	20.7
電子部品・デバイス工業	470.8	繊維工業	88.6	その他工業	129.7
電気機械工業	451.9	食料品工業	1026.9	鉱業	7.7

図1-4 鉱工業総合指数(生産)の増減率に対する寄与度の推移



2 主要業種の動向

(1) 生産用機械工業

生産指数は71.2で、対前年比は▲9.4%、3年連続の低下となりました。品目別にみると、半導体製造装置などが低下し、逆に数値制御ロボットなどが上昇しています。

出荷指数は73.3で、対前年比は▲8.7%、3年連続の低下となりました。品目別にみると、半導体製造装置などが低下し、逆に数値制御ロボットなどが上昇しています。

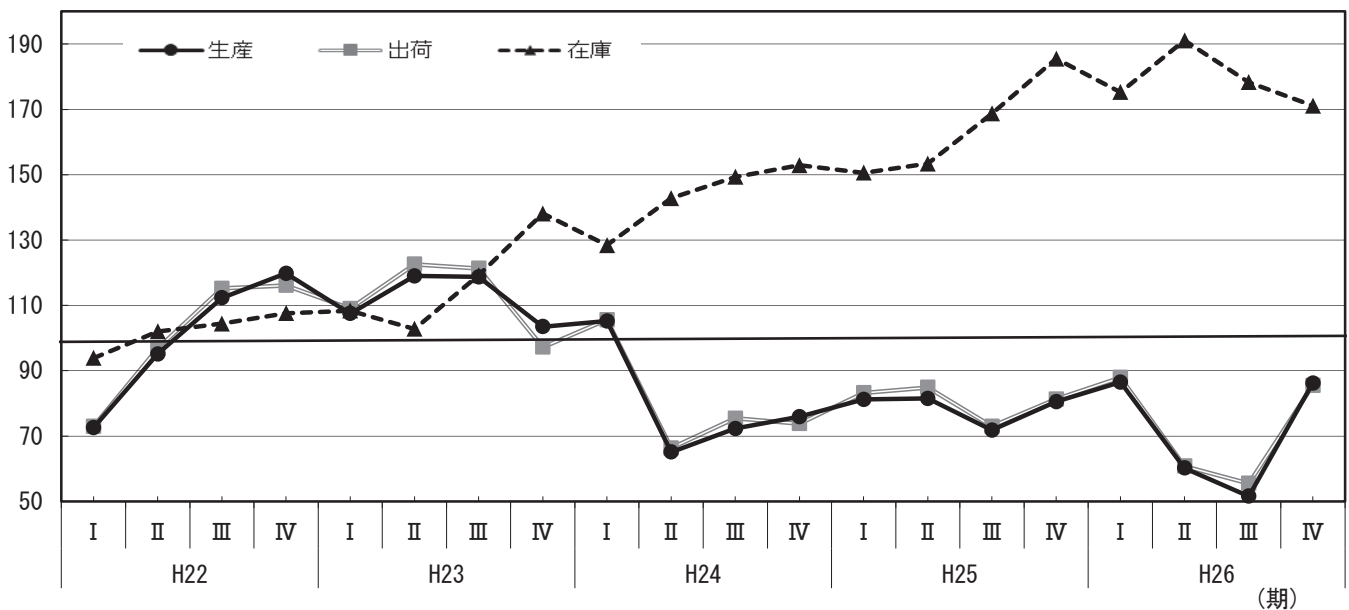
在庫指数は178.3で、対前年比は▲7.1%、5年ぶりの低下となりました。品目別にみると、整地機械などが低下し、逆にマシニングセンタなどが上昇しています。

表2-1 生産用機械工業の推移と上昇・低下した主な品目

		25年	26年	26年				上昇・低下した主な品目	
				I	II	III	IV		
生産	指数	78.6	71.2	86.5	60.2	51.6	86.2	+	数値制御ロボット、研削盤、コンクリート機械
	増減率(%)	▲2.1	▲9.4	7.5	▲30.4	▲14.3	67.1	-	半導体製造装置、フラットパネルディスプレイ製造装置
出荷	指数	80.3	73.3	87.9	60.8	55.5	85.5	+	数値制御ロボット、研削盤、コンクリート機械
	増減率(%)	▲1.5	▲8.7	8.1	▲30.8	▲8.7	54.1	-	半導体製造装置、フラットパネルディスプレイ製造装置
在庫	指数	192.0	178.3	175.3	191.1	178.3	171.1	+	マシニングセンタ、刈払機、研削盤
	増減率(%)	23.8	▲7.1	▲5.5	9.0	▲6.7	▲4.0	-	整地機械、農業用乾燥機、コンクリート機械
在庫率	指数	132.1	198.9	133.6	247.7	216.1	201.4		
	増減率(%)	20.9	50.6	▲10.6	85.4	▲12.8	▲6.8		

※ 年別・・・原指数による。増減率は対前年比。 四半期別・・・季節調整済指数による。増減率は対前期比。

図2-1 生産用機械工業の推移 (平成22年平均=100, 季節調整済指数)



(2) 電子部品・デバイス工業

生産指数は102.0で、対前年比は14.2%、2年連続の上昇となりました。品目別にみると、機能部品などが上昇し、逆にサーミスタなどが低下しています。

出荷指数は103.5で、対前年比は10.7%、2年連続の上昇となりました。品目別にみると、機能部品などが上昇し、逆にモス型半導体集積回路などが低下しています。

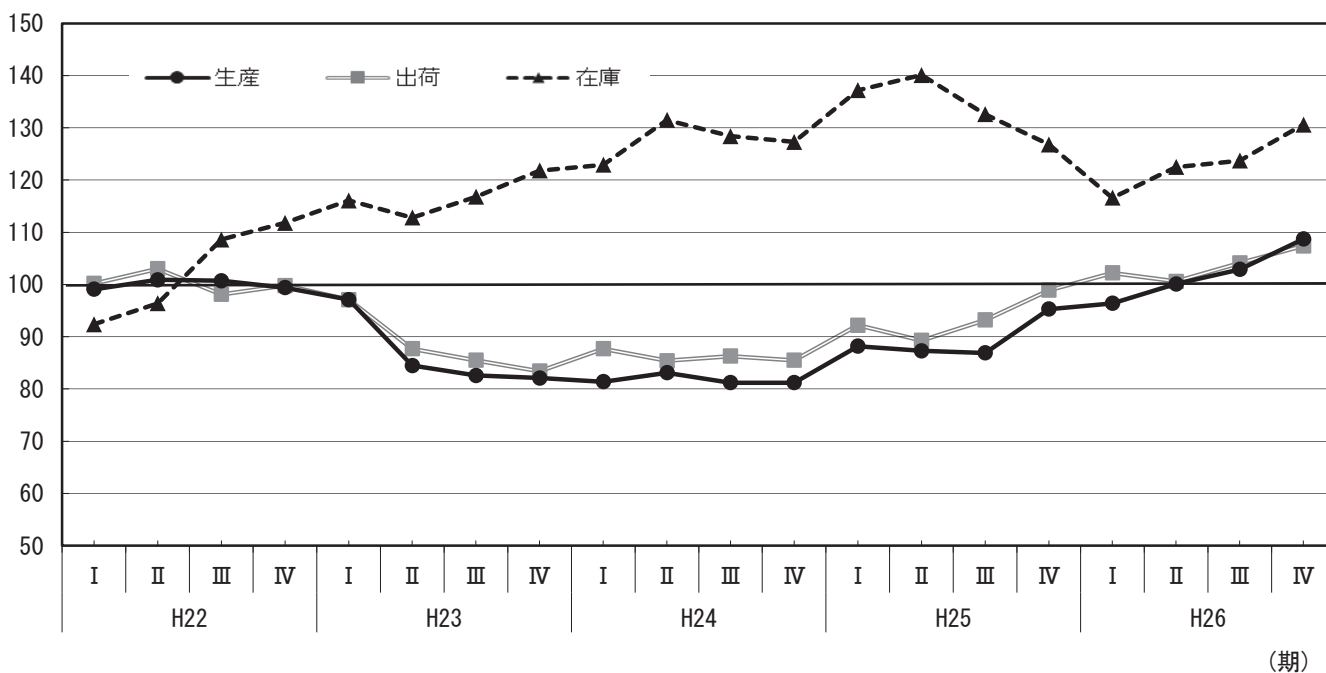
在庫指数は132.1で、対前年比は4.7%、2年ぶりの上昇となりました。品目別にみると、トランジスタなどが上昇し、逆に混成集積回路などが低下しています。

表2-2 電子部品・デバイス工業の推移と上昇・低下した主な品目

		25年	26年	26年				上昇・低下した主な品目	
				I	II	III	IV		
生産	指数	89.3	102.0	96.4	100.1	102.9	108.7	+	機能部品、線形半導体集積回路、混成集積回路
	増減率(%)	9.2	14.2	1.2	3.8	2.8	5.6	-	サーミスタ
出荷	指数	93.5	103.5	102.2	100.6	104.1	107.4	+	機能部品、混成集積回路、線形半導体集積回路
	増減率(%)	8.0	10.7	3.3	▲1.6	3.5	3.2	-	モス型半導体集積回路
在庫	指数	126.2	132.1	116.6	122.5	123.7	130.6	+	トランジスタ、整流素子、光電変換素子
	増減率(%)	▲3.1	4.7	▲8.0	5.1	1.0	5.6	-	混成集積回路、モス型半導体集積回路
在庫率	指数	125.3	119.5	111.6	116.2	122.3	127.6		
	増減率(%)	▲5.3	▲4.6	▲2.0	4.1	5.2	4.3		

※ 年別・・・原指数による。増減率は対前年比。 四半期別・・・季節調整済指数による。増減率は対前期比。

図2-2 電子部品・デバイス工業の推移 (平成22年平均=100, 季節調整済指数)



(3) 輸送機械工業

生産指数は95.0で、対前年比は33.6%、2年ぶりの上昇となりました。品目別にみると、乗用車などが上昇し、逆に大型バスなどが低下しています。

出荷指数は91.1で、対前年比は21.6%、2年ぶりの上昇となりました。品目別にみると、乗用車などが上昇し、逆に機関部品などが低下しています。

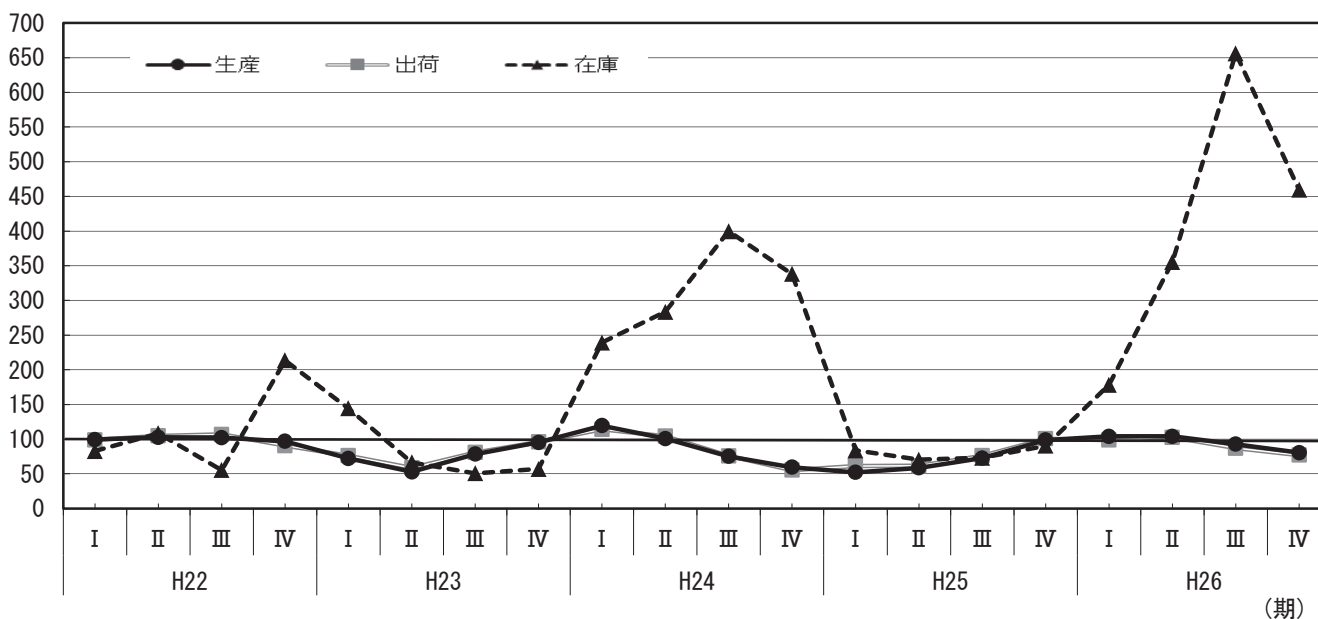
在庫指数は621.8で、対前年比は360.3%、2年ぶりの上昇となりました。品目別にみると、乗用車などが上昇し、逆に完成自転車などが低下しています。

表 2-3 輸送機械工業の推移と上昇・低下した主な品目

		25年	26年	26年				上昇・低下した主な品目		
				I	II	III	IV	生	+	乗用車、自動車エンジン、普通トラック
生産	指数	71.1	95.0	104.1	104.1	92.8	80.4	産	-	大型バス、小型トラック
	増減率(%)	▲19.8	33.6	5.4	0.0	▲10.9	▲13.4			
出荷	指数	74.9	91.1	98.8	102.5	86.9	77.1	出	+	乗用車、自動車エンジン、普通トラック
	増減率(%)	▲14.0	21.6	▲1.8	3.7	▲15.2	▲11.3		荷	-
在庫	指数	135.1	621.8	178.2	355.4	656.1	459.4	在		+
	増減率(%)	▲65.5	360.3	97.3	99.4	84.6	▲30.0		庫	-
在庫率	指数	159.2	411.0	173.8	271.5	692.6	519.3			
	増減率(%)	▲56.3	158.2	68.1	56.2	155.1	▲25.0			

※ 年別・・・原指数による。増減率は対前年比。 四半期別・・・季節調整済指数による。増減率は対前期比。

図 2-3 輸送機械工業の推移 (平成22年平均=100, 季節調整済指数)



(4) 化学工業

生産指数は108.2で、対前年比は5.3%、2年ぶりの上昇となりました。品目別にみると、化粧品などが上昇し、逆にシンナーなどが低下しています。

出荷指数は104.9で、対前年比は5.5%、3年ぶりの上昇となりました。品目別にみると、化粧品などが上昇し、逆に印刷インキ用ワニスなどが低下しています。

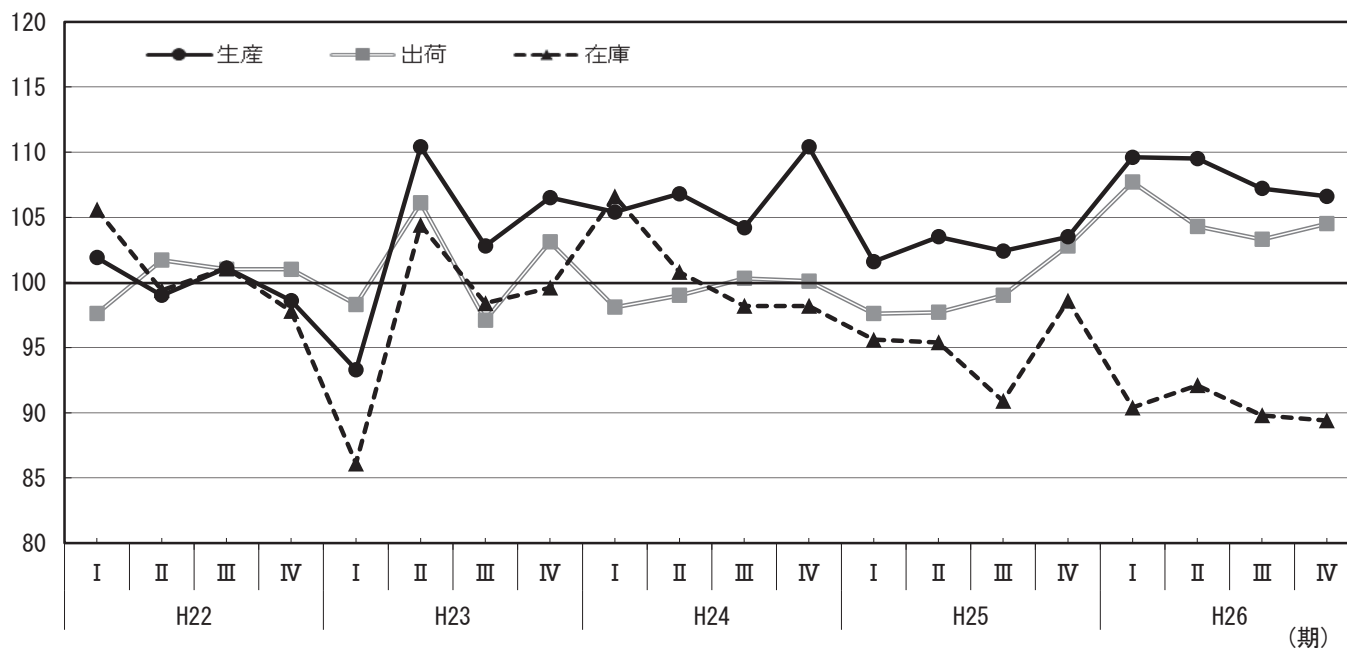
在庫指数は88.6で、対前年比は▲9.4%、2年ぶりの低下となりました。品目別にみると、合成樹脂塗料などが低下し、逆に印刷インキなどが上昇しています。

表2-4 化学工業の推移と上昇・低下した主な品目

		25年	26年	26年				上昇・低下した主な品目		
				I	II	III	IV			
生産	指数	102.8	108.2	109.6	109.5	107.2	106.6	+	化粧品、医薬品、印刷インキ	
	増減率(%)	▲4.1	5.3	5.9	▲0.1	▲2.1	▲0.6	-	シンナー、印刷インキ用ワニス	
出荷	指数	99.4	104.9	107.7	104.3	103.3	104.5	+	化粧品、医薬品、印刷インキ	
	増減率(%)	▲0.9	5.5	4.8	▲3.2	▲1.0	1.2	-	印刷インキ用ワニス、シンナー	
在庫	指数	97.8	88.6	90.4	92.1	89.8	89.4	+	印刷インキ	
	増減率(%)	1.6	▲9.4	▲8.3	1.9	▲2.5	▲0.4	-	合成樹脂塗料、印刷インキ用ワニス、シンナー	
在庫率	指数	103.3	97.5	92.1	99.5	98.9	99.7			
	増減率(%)	▲6.1	▲5.6	▲9.9	8.0	▲0.6	0.8			

※ 年別・・・原指数による。増減率は対前年比。 四半期別・・・季節調整済指数による。増減率は対前期比。

図2-4 化学工業の推移 (平成22年平均=100, 季節調整済指数)



(5) プラスチック製品工業

生産指数は88.1で、対前年比は▲4.6%、2年ぶりの低下となりました。品目別にみると、プラスチック製容器などが低下し、逆に発泡プラスチック製品などが上昇しています。

出荷指数は98.2で、対前年比は▲3.3%、3年ぶりの低下となりました。品目別にみると、プラスチック製フィルムなどが低下し、逆に発泡プラスチック製品などが上昇しています。

在庫指数は85.1で、対前年比は▲8.5%、3年連続の低下となりました。品目別にみると、プラスチック製フィルムなどが低下し、逆にプラスチック製容器などが上昇しています。

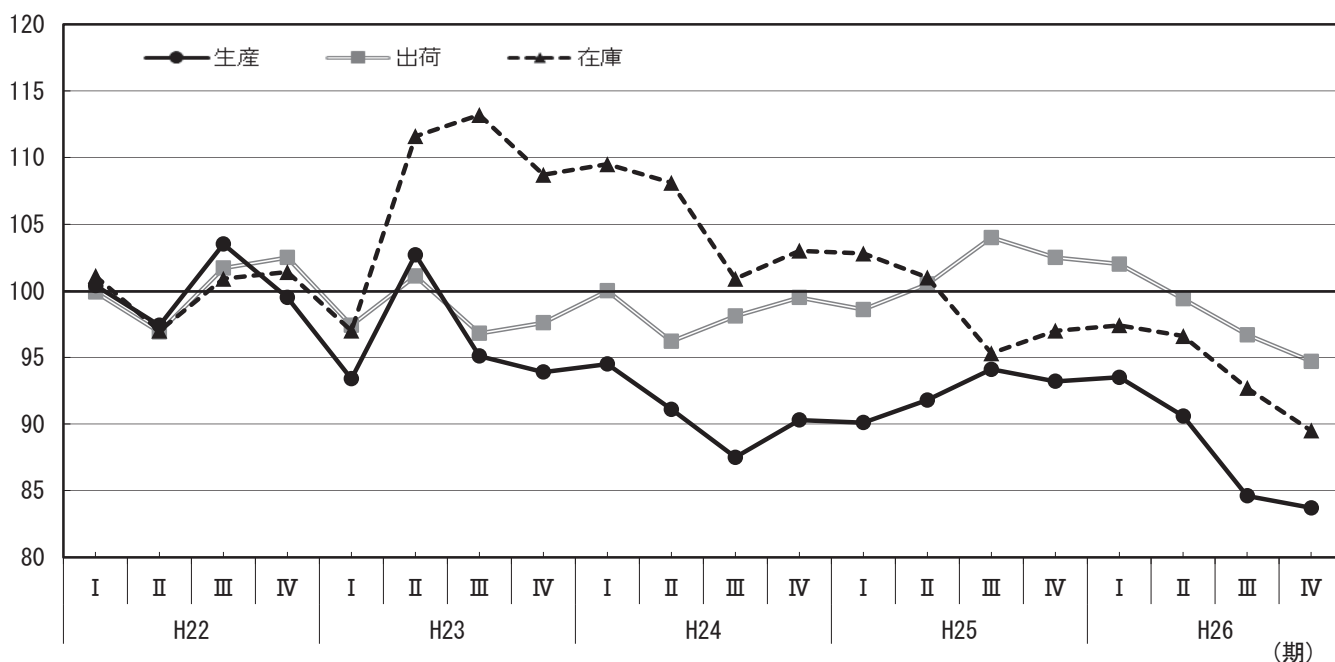
表2-5 プラスチック製品工業の推移と上昇・低下した主な品目

		25年	26年	26年				上昇・低下した主な品目	
				I	II	III	IV		
生産	指数	92.3	88.1	93.5	90.6	84.6	83.7	+	発泡プラスチック製品、プラスチック製機械器具部品
	増減率(%)	1.4	▲4.6	0.3	▲3.1	▲6.6	▲1.1	-	プラスチック製容器、プラスチック製フィルム
出荷	指数	101.5	98.2	102.0	99.4	96.7	94.7	+	発泡プラスチック製品、プラスチック製機械器具部品
	増減率(%)	2.9	▲3.3	▲0.5	▲2.5	▲2.7	▲2.1	-	プラスチック製フィルム、プラスチック製容器
在庫	指数	93.0	85.1	97.4	96.6	92.7	89.5	+	プラスチック製容器、合成皮革
	増減率(%)	▲6.2	▲8.5	0.4	▲0.8	▲4.0	▲3.5	-	プラスチック製フィルム、プラスチックシート
在庫率	指数	98.6	97.2	94.5	97.2	100.9	96.3		
	増減率(%)	▲6.1	▲1.4	▲1.3	2.9	3.8	▲4.6		

※ 年別・・・原指数による。増減率は対前年比。

四半期別・・・季節調整済指数による。増減率は対前期比。

図2-5 プラスチック製品工業の推移 (平成22年平均=100, 季節調整済指数)



(6) 食料品工業

生産指数は102.6で、対前年比は8.6%、2年連続の上昇となりました。品目別にみると、チョコレートなどが上昇し、逆に洋生菓子などが低下しています。

出荷指数は102.2で、対前年比は8.7%、4年ぶりの上昇となりました。品目別にみると、チョコレートなどが上昇し、逆に処理牛乳などが低下しています。

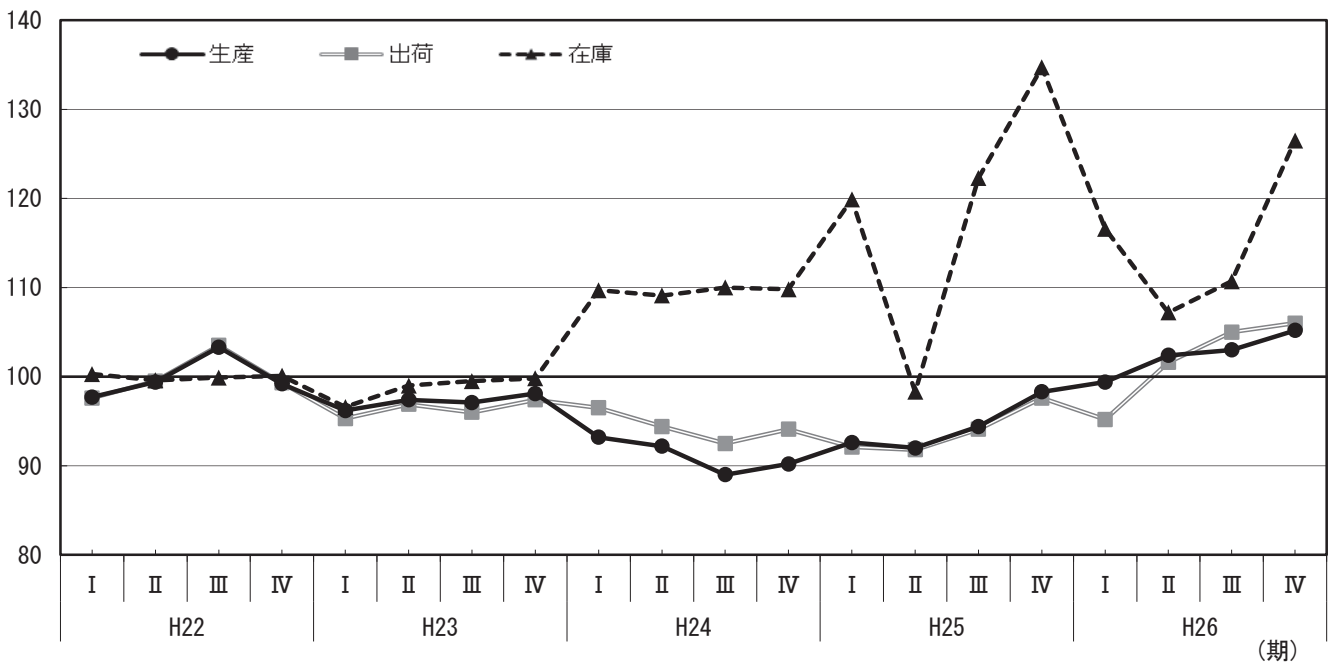
在庫指数は149.9で、対前年比は0.8%、3年連続の上昇となりました。品目別にみると、精米などが上昇し、逆に小麦粉などが低下しています。

表2-6 食料品工業の推移と上昇・低下した主な品目

		25年	26年	26年				上昇・低下した主な品目		
				I	II	III	IV			
生産	指数	94.5	102.6	99.4	102.4	103.0	105.2	+	+	チョコレート、ハム、精米
	増減率(%)	3.8	8.6	1.1	3.0	0.6	2.1			-
出荷	指数	94.0	102.2	95.2	101.6	105.0	106.0	+	+	チョコレート、精米、ハム
	増減率(%)	▲0.3	8.7	▲2.5	6.7	3.3	1.0			-
在庫	指数	148.7	149.9	116.6	107.2	110.7	126.5	+	+	精米
	増減率(%)	23.8	0.8	▲13.4	▲8.1	3.3	14.3			-
在庫率	指数	121.4	120.1	118.0	117.9	117.4	126.7	-	-	
	増減率(%)	7.6	▲1.1	▲10.0	▲0.1	▲0.4	7.9			

※ 年別・・・原指数による。増減率は対前年比。 四半期別・・・季節調整済指数による。増減率は対前期比。

図2-6 食料品工業の推移 (平成22年平均=100, 季節調整済指数)



3 特殊分類別（財別）の出荷動向

(1) 概況

最終需要財出荷指数は92.2で、対前年比は7.3%、4年ぶりの上昇となりました。
また、生産財出荷指数は98.7で、対前年比は3.2%、2年ぶりの上昇となりました。

表3-1 財別出荷指数の推移

		25年	26年	26年			
				I	II	III	IV
最終需要財	指数	85.9	92.2	96.6	95.7	88.5	88.9
	増減率(%)	▲6.9	7.3	2.5	▲0.9	▲7.5	0.5
投資財	指数	89.0	92.9	99.0	92.7	86.5	94.9
	増減率(%)	▲0.9	4.4	13.0	▲6.4	▲6.7	9.7
消費財	指数	83.7	91.6	95.6	96.8	90.4	84.7
	増減率(%)	▲11.1	9.4	▲3.0	1.3	▲6.6	▲6.3
生産財	指数	95.6	98.7	101.8	99.0	98.0	96.1
	増減率(%)	▲1.1	3.2	0.9	▲2.8	▲1.0	▲1.9

※ 年別・・・原指数による。増減率は対前年比。 四半期別・・・季節調整済指数による。増減率は対前期比。

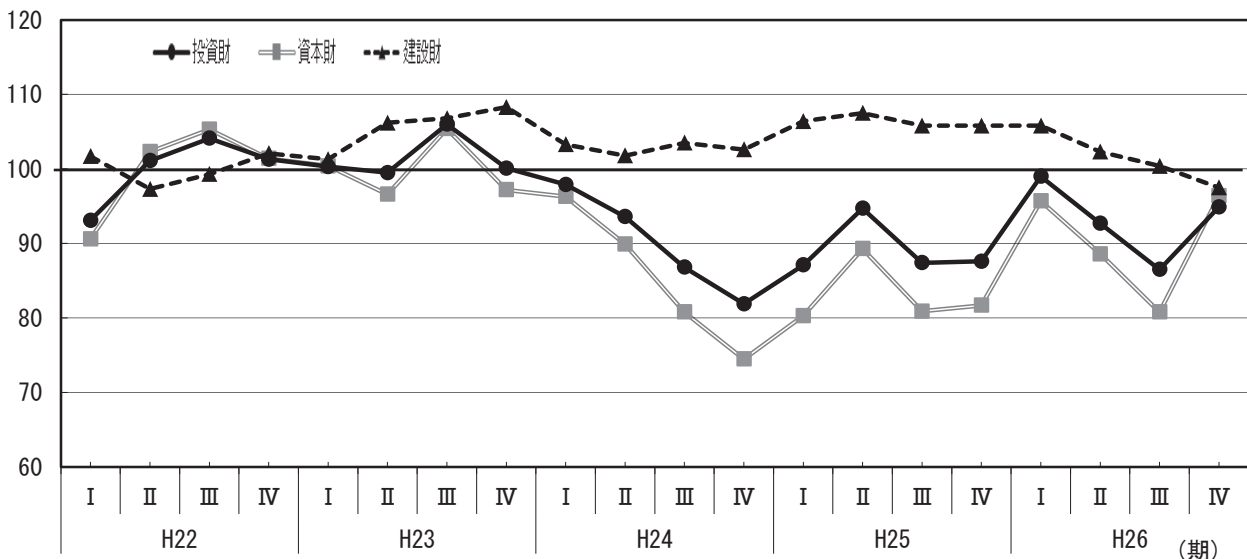
(2) 最終需要財

ア 投資財（資本財・建設財）

資本財出荷指数は89.9で、対前年比は8.7%、4年ぶりの上昇となりました。品目別にみると、乗用車や普通トラックなどが上昇しています。

建設財出荷指数は101.3で、対前年比は▲4.8%、2年ぶりの低下となりました。品目別にみると、システムキッチンや小形棒鋼などが低下しています。

図3-1 投資財の出荷指数の推移（平成22年平均=100，季節調整済指数）

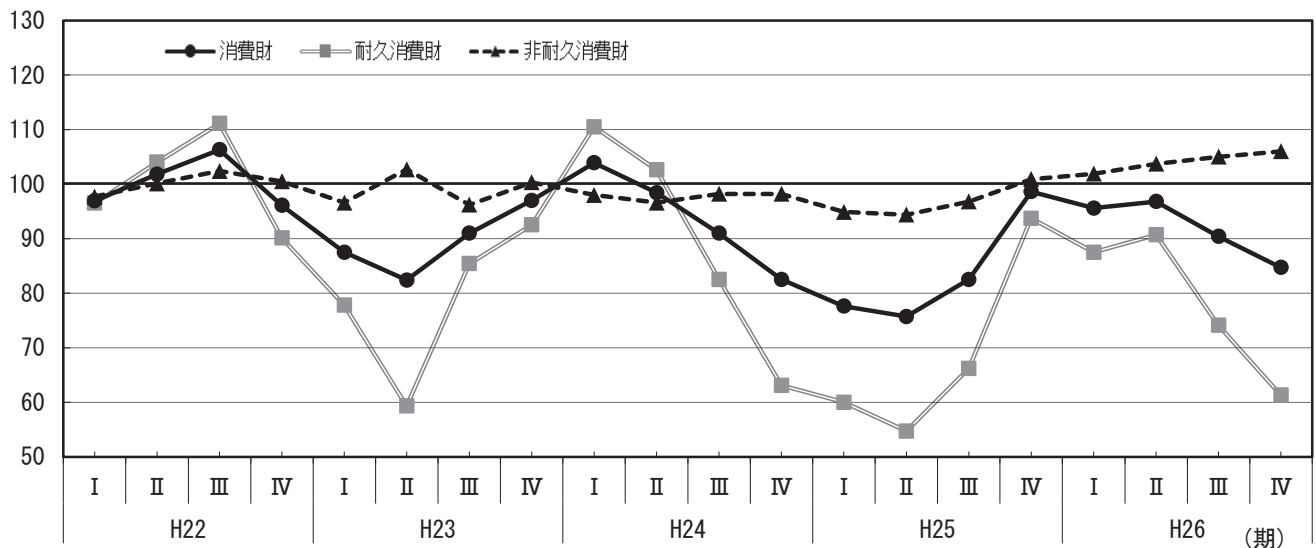


イ 消費財（耐久消費財・非耐久消費財）

耐久消費財出荷指数は77.8で、対前年比は12.6%、2年ぶりに上昇しました。品目別にみると、乗用車や電池式クロックなどが上昇しています。

非耐久消費財出荷指数は104.2で、対前年比は7.5%、4年ぶりの上昇となりました。品目別にみると、化粧品や医薬品などが上昇しています。

図3-2 消費財の出荷指数の推移（平成22年平均=100，季節調整済指数）

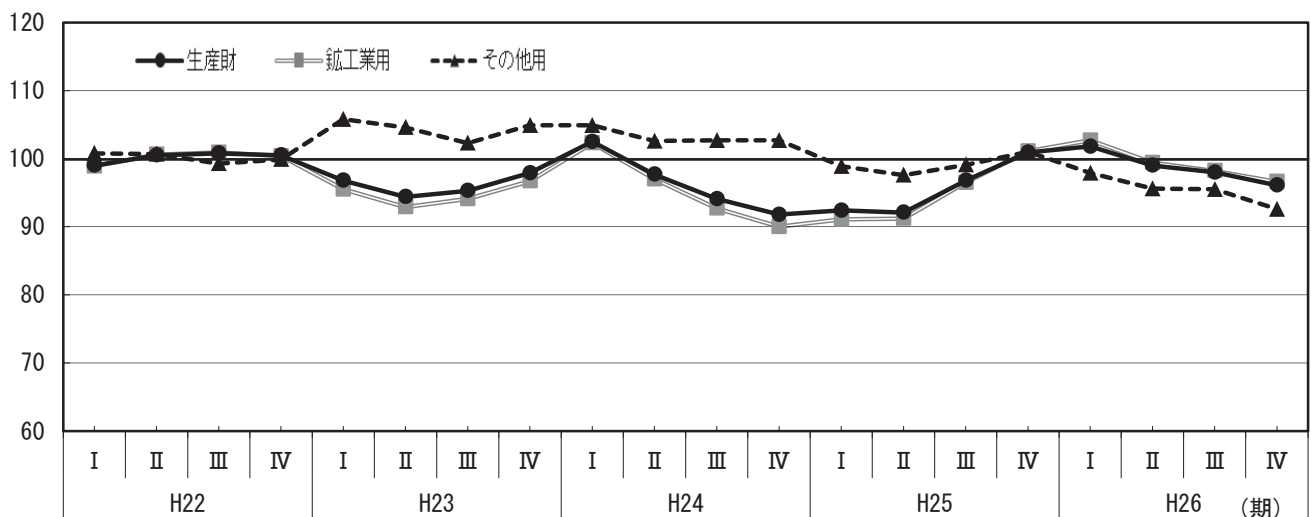


(3) 生産財

鉱工業用生産財出荷指数は99.1で、対前年比は4.2%、2年ぶりの上昇となりました。品目別にみると、自動車エンジンや空気圧機器などが上昇しています。

その他用生産財出荷指数は95.5で、対前年比は▲3.7%、3年連続の低下となりました。品目別にみると、平版印刷（オフセット印刷）やプラスチック製フィルムなどが低下しています。

図3-3 生産財の出荷指数の推移（平成22年平均=100，季節調整済指数）



4 全国及び関東経済産業局管内との比較

(1) 生産指数

＜埼玉県＞

生産指数は97.6で、対前年比4.8%の上昇となりました。

四半期別対前期比は、Ⅰ期で上昇、Ⅱ期及びⅢ期で低下、Ⅳ期で上昇となっています。

＜全国＞

生産指数は99.0で、対前年比2.1%の上昇となりました。

四半期別対前期比は、Ⅰ期で上昇、Ⅱ期及びⅢ期で低下、Ⅳ期で上昇となっています。

＜関東経済産業局＞

生産指数は95.5で、対前年比1.6%の上昇となりました。

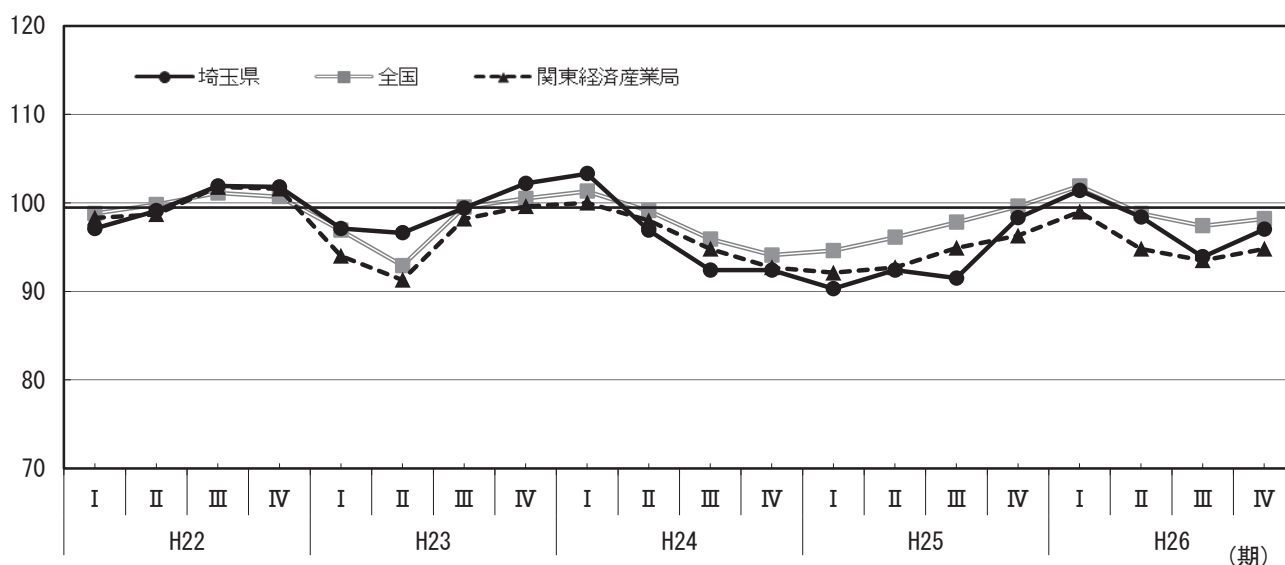
四半期別対前期比は、Ⅰ期で上昇、Ⅱ期及びⅢ期で低下、Ⅳ期で上昇となっています。

表4-1 鉱工業総合指数（生産）の推移

	23年	24年	25年	26年	26年			
					Ⅰ	Ⅱ	Ⅲ	Ⅳ
埼玉県	98.5	96.3	93.1	97.6	101.4	98.4	93.9	97.0
前年比・前期比(%)	▲1.5	▲2.2	▲3.3	4.8	3.2	▲3.0	▲4.6	3.3
全国	97.2	97.8	97.0	99.0	101.9	98.8	97.4	98.2
前年比・前期比(%)	▲2.8	0.6	▲0.8	2.1	2.3	▲3.0	▲1.4	0.8
関東経済産業局	95.4	96.6	94.0	95.5	99.0	94.8	93.5	94.8
前年比・前期比(%)	▲4.6	1.3	▲2.7	1.6	2.8	▲4.2	▲1.4	1.4

※ 年別・・・原指数による。増減率は対前年比。 四半期別・・・季節調整指数による。増減率は対前期比。

図4-1 鉱工業総合指数（生産）の推移（平成22年平均=100，季節調整指数）



(2) 出荷指数

<埼玉県>

出荷指数は94.6で、対前年比5.5%の上昇となりました。

四半期別対前期比は、Ⅰ期で上昇、Ⅱ期、Ⅲ期及びⅣ期で低下となっています。

<全国>

出荷指数は98.2で、対前年比1.3%の上昇となりました。

四半期別対前期比は、Ⅰ期で上昇、Ⅱ期及びⅢ期で低下、Ⅳ期で上昇となっています。

<関東経済産業局>

出荷指数は94.4で、対前年比1.4%の上昇となりました。

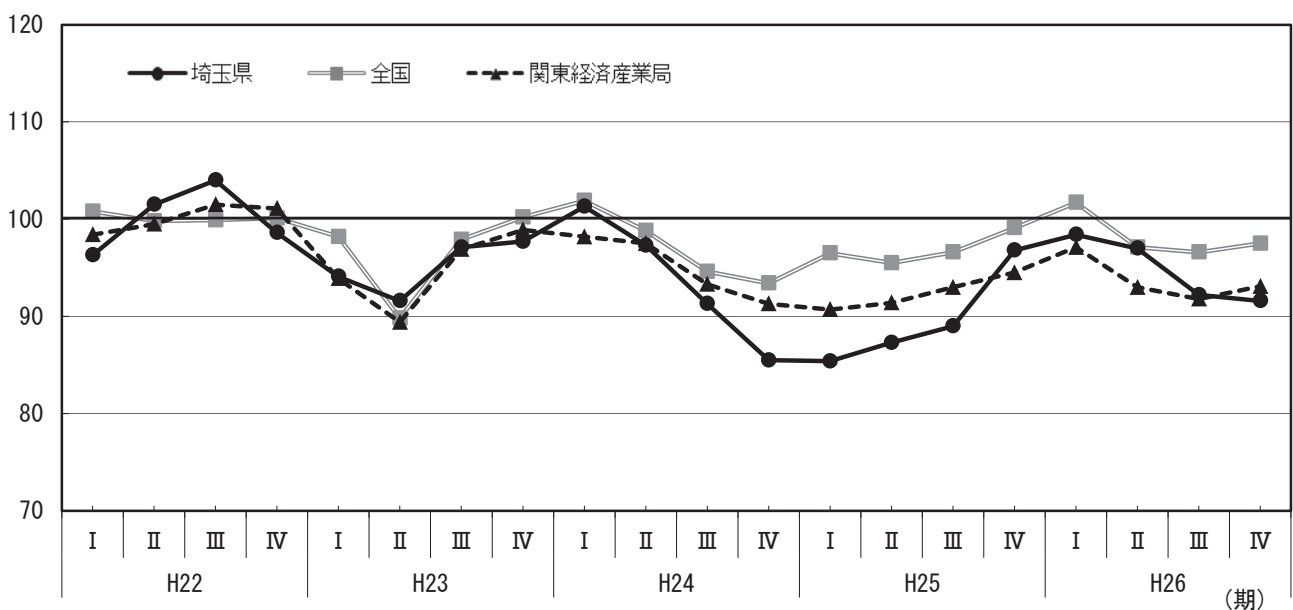
四半期別対前期比は、Ⅰ期で上昇、Ⅱ期及びⅢ期で低下、Ⅳ期で上昇となっています。

表4-2 鉱工業総合指数（出荷）の推移

	23年	24年	25年	26年	26年			
					Ⅰ	Ⅱ	Ⅲ	Ⅳ
埼玉県	94.9	94.0	89.7	94.6	98.4	97.0	92.2	91.6
前年比・前期比(%)	▲5.1	▲0.9	▲4.6	5.5	1.7	▲1.4	▲4.9	▲0.7
全国	96.3	97.5	96.9	98.2	101.7	97.1	96.6	97.5
前年比・前期比(%)	▲3.7	1.2	▲0.6	1.3	2.6	▲4.5	▲0.5	0.9
関東経済産業局	95.2	96.2	93.1	94.4	97.1	93.0	91.8	93.1
前年比・前期比(%)	▲4.8	1.1	▲3.2	1.4	2.8	▲4.2	▲1.3	1.4

※ 年別・・・原指数による。増減率は対前年比。 四半期別・・・季節調整済指数による。増減率は対前期比。

図4-2 鉱工業総合指数（出荷）の推移（平成22年平均=100，季節調整済指数）



(3) 在庫指数

＜埼玉県＞

在庫指数は170.6で、対前年比52.0%の上昇となりました。

四半期別対前期比は、全ての期間で上昇となっています。

＜全国＞

在庫指数は112.3で、対前年比6.2%の上昇となりました。

四半期別対前期比は、全ての期間で上昇となっています。

＜関東経済産業局＞

在庫指数は102.5で、対前年比3.9%の上昇となりました。

四半期別対前期比は、Ⅰ期で低下、Ⅱ期及びⅢ期で上昇、Ⅳ期で低下となっています。

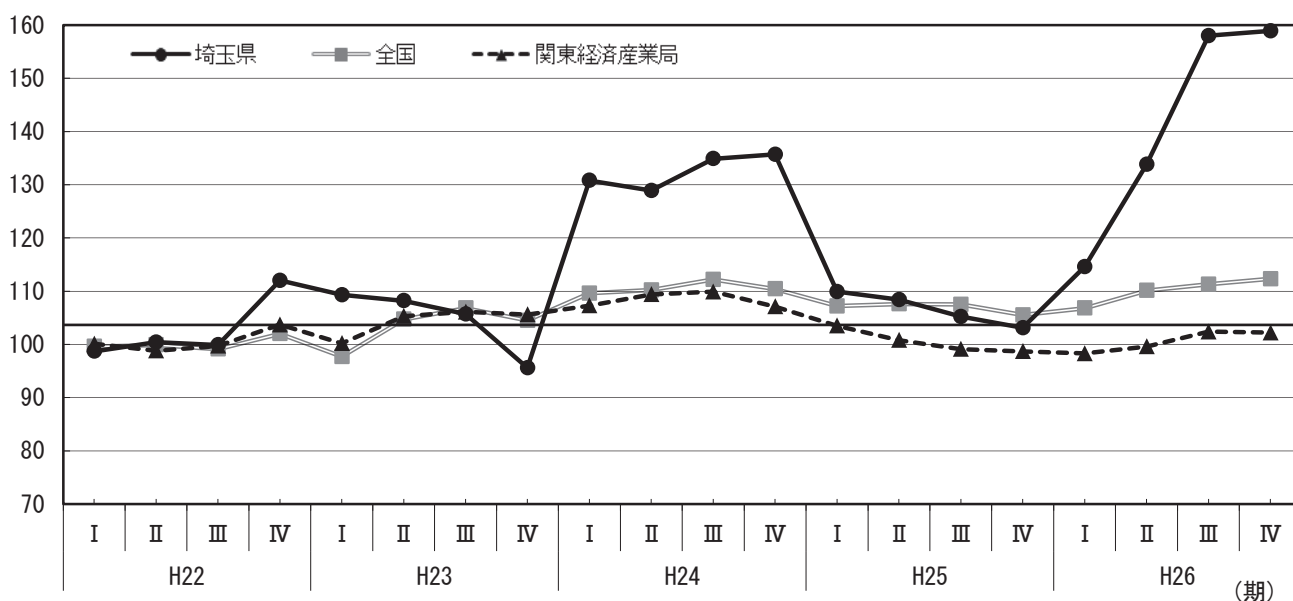
表4-3 鉱工業総合指数（在庫）の推移

	23年	24年	25年	26年	26年			
					Ⅰ	Ⅱ	Ⅲ	Ⅳ
埼玉県	100.8	143.0	112.2	170.6	114.6	133.8	158.0	158.9
前年比・前期比(%)	▲14.6	41.9	▲21.5	52.0	11.2	16.8	18.1	0.6
全国	105.0	110.5	105.7	112.3	106.8	110.1	111.3	112.3
前年比・前期比(%)	2.0	5.2	▲4.3	6.2	1.2	3.1	1.1	0.9
関東経済産業局	105.6	106.9	98.7	102.5	98.3	99.6	102.4	102.2
前年比・前期比(%)	1.4	1.2	▲7.7	3.9	▲0.4	1.3	2.8	▲0.2

※ 年別・・・原指数による。増減率は対前年比。

四半期別・・・季節調整済指数による。増減率は対前期比。

図4-3 鉱工業総合指数（在庫）の推移（平成22年平均=100，季節調整済指数）



統 計 表

(平成22年～26年)

(1-1) 業種分類別生産指数 (原指数)

項目	産業	鉱工業	製造業 工業 総合	鉄鋼業	非鉄金属	金属製品	はん用	生産用	業務用	電子部品	電気機械	情報通信	輸送機械	
	総合	総合		工業	工業	工業	工業	工業	工業	工業	工業	機械工業	工業	
ウェイト	10,261.9	10,000.0	9,992.3	168.2	253.9	399.1	456.0	508.9	549.4	470.8	451.9	454.4	1,252.8	
品目数	211	209	207	13	8	17	13	12	6	12	23	6	11	
原 指 数	22年平均	100.0	100.0	100.0	100.0	100.0	100.0	100.0	100.0	100.0	100.0	100.0	100.0	
	23年平均	98.4	98.5	98.5	111.5	91.6	96.4	105.8	112.0	123.9	86.2	93.0	104.7	
	24年平均	96.3	96.3	96.3	114.5	95.3	98.8	96.3	80.3	89.2	81.8	75.0	131.5	
	25年平均	92.7	93.1	93.1	115.2	95.3	92.3	104.2	78.6	108.1	89.3	73.8	89.7	
	26年平均	96.8	97.6	97.6	99.5	99.7	89.0	115.4	71.2	122.8	102.0	77.7	80.0	
	22年 1月	85.5	84.5	84.5	86.9	86.2	88.7	73.1	29.5	72.1	85.8	82.5	99.0	88.9
	2月	98.3	97.9	97.9	96.8	89.4	99.2	77.1	95.5	167.5	92.0	90.4	94.9	95.2
	3月	106.1	106.2	106.2	97.8	108.0	107.9	94.5	90.4	133.0	106.2	98.2	102.1	106.5
	4月	95.8	95.6	95.6	97.4	99.4	104.3	97.4	73.4	80.5	97.8	90.1	64.6	92.6
	5月	90.3	90.3	90.3	92.8	93.7	96.4	95.9	73.0	42.0	94.7	87.8	124.3	92.2
	6月	104.3	105.1	105.2	114.4	108.0	95.4	112.5	113.6	81.5	107.0	101.6	132.6	105.7
	7月	104.4	104.6	104.6	107.7	102.8	94.5	110.1	108.3	91.9	108.7	107.1	106.0	105.9
	8月	93.8	93.3	93.3	79.6	88.2	96.1	101.1	109.3	90.8	101.2	102.9	77.5	89.1
	9月	111.5	111.2	111.2	104.9	109.0	98.8	109.4	145.4	160.4	109.1	113.2	96.9	119.0
	10月	101.2	101.7	101.7	110.0	109.9	106.8	109.2	124.1	58.6	102.8	105.4	94.4	99.0
	11月	103.9	104.4	104.3	108.0	110.3	107.8	109.7	116.7	70.1	100.7	111.9	105.0	108.3
	12月	104.8	105.1	105.1	103.7	94.9	104.1	110.2	120.7	151.6	94.1	108.9	102.9	97.6
	23年 1月	92.2	91.2	91.2	101.0	88.4	92.1	92.2	128.5	86.5	90.8	97.7	80.6	81.5
	2月	101.5	101.0	101.0	104.8	96.2	96.2	100.7	89.2	217.5	90.8	109.6	79.3	81.3
	3月	94.8	94.6	94.5	98.1	80.0	91.2	109.6	106.4	174.2	96.7	102.4	126.5	43.4
	4月	89.8	89.7	89.7	109.2	78.9	97.2	112.2	78.7	99.2	76.5	95.4	54.5	35.9
	5月	89.9	90.2	90.2	105.7	82.1	100.4	113.3	118.2	44.4	82.7	98.3	66.6	51.2
	6月	103.7	104.7	104.8	112.3	98.5	102.1	122.7	125.3	94.9	92.3	107.3	149.5	65.7
	7月	101.5	101.8	101.8	111.3	96.9	91.3	112.1	121.2	103.9	88.9	88.4	145.4	85.9
	8月	91.9	91.9	91.9	93.2	82.7	93.1	97.6	129.1	102.7	82.5	86.1	109.1	71.0
	9月	107.6	107.8	107.9	131.8	99.6	97.2	107.0	139.9	208.9	89.4	91.7	97.3	82.8
	10月	99.5	100.1	100.1	124.9	101.2	95.8	98.3	97.2	69.7	84.4	79.9	72.8	108.3
	11月	95.9	96.3	96.3	126.5	101.7	105.5	102.6	70.6	79.0	82.4	77.5	85.5	79.5
	12月	112.4	112.9	112.9	118.7	92.6	94.7	101.1	139.3	205.5	77.1	81.1	189.2	103.6
	24年 1月	93.6	92.6	92.6	104.7	90.5	82.1	86.6	111.7	61.8	71.9	69.8	159.5	107.7
	2月	107.7	107.5	107.5	119.8	98.3	98.1	96.1	110.4	116.7	78.7	78.4	192.6	126.0
	3月	111.3	111.3	111.3	124.2	101.2	104.1	110.4	110.8	109.9	87.5	78.4	192.1	133.4
	4月	98.0	98.2	98.2	115.5	94.6	102.0	98.4	72.8	75.3	76.9	72.5	115.3	99.5
	5月	90.4	90.6	90.6	111.6	90.5	93.8	100.1	59.2	60.5	83.4	69.4	121.9	89.4
	6月	95.9	96.6	96.6	118.3	99.1	94.9	107.8	38.6	81.5	87.1	78.7	122.4	98.1
	7月	96.4	97.0	97.0	115.8	96.9	102.8	96.5	65.3	82.2	87.6	85.1	128.4	98.7
	8月	87.2	86.8	86.8	96.2	82.1	95.7	89.7	81.1	77.4	82.0	66.0	119.8	67.7
	9月	94.3	94.2	94.1	114.7	98.0	99.8	94.0	90.4	117.4	84.0	77.3	132.0	62.4
	10月	94.4	94.9	94.9	122.3	103.8	104.0	94.8	62.7	70.9	84.1	71.8	104.6	66.8
	11月	92.7	93.1	93.0	120.0	98.4	104.5	89.7	45.4	104.7	81.1	77.0	105.5	60.4
	12月	93.5	93.3	93.3	110.5	90.0	104.3	91.9	115.2	112.2	77.3	75.8	83.3	53.8
	25年 1月	80.9	79.9	79.9	102.6	84.9	85.4	89.8	60.4	95.7	77.6	65.8	88.6	49.4
	2月	89.5	88.7	88.7	110.8	92.6	96.5	93.6	97.2	123.7	82.6	73.0	85.6	49.0
	3月	96.6	96.5	96.5	117.4	96.9	98.0	107.6	103.1	147.7	100.8	81.2	105.1	53.6
	4月	90.7	91.4	91.4	118.9	91.7	91.9	98.6	89.2	128.8	83.8	70.1	70.1	53.3
	5月	88.1	88.9	88.9	116.0	87.8	86.4	107.4	56.7	134.4	86.4	69.0	78.8	53.0
	6月	92.3	93.5	93.5	121.9	95.4	89.3	104.8	75.4	120.8	91.9	75.8	85.6	60.0
	7月	95.2	96.1	96.1	116.1	101.2	94.4	111.8	58.0	122.7	98.0	79.8	91.8	70.5
8月	83.9	84.1	84.1	101.7	83.1	87.7	101.3	77.5	88.7	78.1	65.5	72.8	65.8	
9月	95.2	95.8	95.8	117.7	100.6	93.0	113.0	97.7	82.8	94.8	77.4	101.6	80.6	
10月	102.3	103.5	103.5	126.5	107.0	94.5	108.7	92.0	93.9	92.8	76.2	94.9	106.0	
11月	97.5	98.5	98.4	119.6	101.8	94.7	110.8	59.0	74.4	89.5	79.3	100.0	108.9	
12月	99.7	100.5	100.4	113.7	100.0	95.4	102.9	76.7	83.7	96.8	72.8	101.7	102.6	
26年 1月	96.3	96.4	96.4	95.3	95.8	88.8	108.4	104.0	117.0	84.8	70.4	96.3	108.4	
2月	95.6	95.8	95.8	96.2	90.9	91.3	109.9	96.4	122.5	92.6	76.3	99.0	99.0	
3月	105.8	106.4	106.4	89.0	102.6	101.0	128.3	101.8	144.0	106.8	88.0	116.2	99.6	
4月	96.9	97.8	97.8	95.0	98.2	89.6	112.4	74.2	113.8	97.3	76.4	72.7	97.0	
5月	93.0	94.0	94.0	92.0	97.0	90.9	116.6	37.5	118.9	95.8	70.8	66.8	98.6	
6月	99.3	100.6	100.6	102.0	106.4	86.8	117.1	44.2	123.8	106.9	86.0	79.8	105.0	
7月	98.9	100.0	100.0	104.7	108.4	89.4	116.8	44.7	113.1	106.7	84.3	83.9	103.5	
8月	82.7	82.9	82.9	93.5	85.9	86.0	105.2	57.3	87.5	98.1	63.9	56.7	74.1	
9月	96.2	97.1	97.1	105.2	106.4	83.4	116.8	51.4	97.5	114.3	81.8	89.6	98.0	
10月	101.9	103.2	103.2	111.0	108.4	86.9	122.2	91.6	113.5	107.0	77.5	76.5	93.2	
11月	95.7	96.7	96.7	108.9	99.7	89.4	111.5	101.0	146.2	103.4	78.9	61.5	76.6	
12月	98.9	99.7	99.7	101.3	97.2	84.2	119.9	50.5	175.5	110.2	77.6	60.8	86.6	

(平成22年平均=100)

窯業・ 土石製品 工業	化学工業	プラスチ ック製品 工業	パルプ・ 紙・紙加 工工業	繊維工業	食料品 工業	その他 工業 総合							鋳業	公益事業
							ゴム製品 工業	皮革製品 工業	家具 工業	印刷業	木材・木 製品工業	その他 工業		
227.2	1,813.6	732.5	131.9	88.6	1,026.9	1,006.2	152.0	15.0	72.9	615.9	20.7	129.7	7.7	261.9
16	7	13	7	6	15	22	4	2	4	3	2	7	2	2
100.0	100.0	100.0	100.0	100.0	100.0	100.0	100.0	100.0	100.0	100.0	100.0	100.0	100.0	100.0
106.5	103.0	96.1	101.8	95.6	97.2	103.9	93.9	89.2	98.5	108.0	99.8	101.7	103.2	93.0
110.6	107.2	91.0	102.3	97.3	91.0	100.3	82.5	81.8	110.3	106.5	102.5	87.7	105.6	94.6
113.7	102.8	92.3	104.9	94.4	94.5	98.0	72.9	81.6	135.7	102.3	98.7	87.6	109.1	75.3
111.5	108.2	88.1	97.3	59.2	102.6	92.2	74.9	80.6	99.5	97.1	87.8	86.9	100.6	66.8
85.6	89.8	85.8	85.4	96.2	88.0	94.3	91.9	97.0	90.5	93.9	93.9	101.1	54.7	127.5
92.8	94.2	98.0	90.5	98.8	90.1	99.9	99.5	111.9	127.0	97.7	102.8	93.9	107.7	114.7
111.2	110.1	103.3	103.6	107.2	105.2	105.8	105.9	121.4	120.1	104.9	103.9	100.3	102.3	102.0
89.4	104.9	107.3	108.5	99.9	100.8	97.3	99.4	115.5	87.4	100.1	97.8	84.8	102.5	104.0
87.8	91.0	96.1	93.6	93.5	90.8	94.7	97.0	94.5	79.4	95.4	87.9	98.1	86.2	87.1
99.2	108.2	102.2	104.0	98.6	100.0	103.7	106.0	89.6	96.0	102.0	91.6	117.3	70.0	70.8
113.6	106.8	105.4	106.2	94.4	102.8	101.9	102.3	92.5	93.9	101.5	100.6	109.1	117.2	96.5
96.5	90.4	95.6	94.1	92.0	94.7	91.7	86.7	99.5	92.0	93.9	94.6	85.2	101.5	112.4
96.2	100.6	109.5	98.4	98.6	104.6	104.6	103.8	109.4	103.2	105.3	95.9	103.9	112.9	123.8
105.9	101.8	104.1	108.2	104.8	105.2	102.1	100.7	99.7	96.3	103.9	105.6	97.7	113.3	83.1
110.7	104.6	98.4	105.9	112.0	106.2	103.7	108.5	85.5	109.6	101.5	116.0	105.4	113.1	84.9
111.1	97.8	94.3	101.4	104.0	111.4	100.4	98.3	83.3	104.4	100.0	109.2	103.3	118.8	93.4
89.9	89.1	84.3	92.3	92.5	89.5	98.1	90.5	91.9	88.2	101.1	105.7	97.7	64.7	130.3
104.2	94.2	96.1	95.5	99.5	92.4	105.5	98.6	94.4	116.4	109.9	95.2	89.4	109.6	120.4
109.4	84.8	86.3	101.5	105.1	95.1	105.1	94.0	95.4	117.5	110.0	107.5	88.6	113.5	104.8
105.6	105.3	110.1	108.9	85.9	101.7	102.1	89.9	115.6	79.1	108.7	102.1	96.4	114.2	92.8
92.9	110.6	105.1	98.8	83.2	91.5	94.8	82.2	88.4	66.7	101.8	93.1	93.1	100.6	77.0
102.7	123.9	107.6	111.6	83.7	92.7	103.1	91.7	91.6	91.7	106.9	99.7	107.0	62.6	66.0
106.8	103.4	104.1	102.8	88.8	98.2	100.9	94.9	96.4	70.9	102.6	96.3	118.2	112.6	91.1
104.7	87.7	89.8	93.8	91.3	90.7	98.8	86.5	84.4	89.8	102.0	90.6	106.4	113.5	91.9
114.7	110.3	91.0	99.3	103.0	95.3	111.9	102.4	86.0	117.4	114.3	94.9	114.2	93.0	98.0
123.2	112.6	92.0	108.4	101.9	102.6	109.3	101.3	87.2	113.0	113.3	103.5	101.4	124.5	73.4
108.2	108.2	96.3	107.7	110.2	106.6	109.5	98.1	73.0	123.7	112.8	109.5	103.5	116.1	78.0
116.1	106.3	91.0	101.4	101.9	109.5	107.5	96.6	65.5	108.0	112.1	99.3	103.9	113.9	92.4
95.6	89.9	82.2	90.7	87.7	83.4	97.8	92.2	80.1	87.0	99.2	90.6	107.0	77.2	131.0
111.7	112.2	91.5	96.1	102.7	83.6	103.6	97.1	79.3	116.6	105.7	89.4	99.0	116.6	116.6
113.0	105.8	99.2	107.2	100.4	100.6	109.0	92.7	88.6	112.6	113.2	99.9	109.9	125.2	111.2
103.1	120.5	97.1	107.9	94.4	92.7	96.4	85.9	90.2	85.9	106.5	96.0	67.3	91.2	89.1
103.4	100.5	90.6	98.8	98.6	87.9	94.6	83.8	82.3	92.7	100.0	99.5	83.3	99.9	81.4
101.6	111.1	100.1	103.3	93.7	90.1	100.8	85.9	70.9	106.1	106.9	115.3	87.8	69.6	68.0
125.9	104.0	95.8	105.2	90.6	86.6	100.8	84.2	90.3	98.9	106.7	105.5	94.0	130.1	76.0
103.4	95.6	82.6	95.1	92.2	83.0	95.7	71.8	88.0	110.3	102.4	104.4	83.0	109.3	101.8
114.9	102.7	83.7	99.6	97.8	90.3	102.0	75.3	86.9	109.2	111.7	99.7	85.3	115.0	100.7
115.1	122.0	93.8	111.0	102.6	96.8	102.2	81.6	91.3	135.7	110.0	108.0	70.8	113.0	76.7
124.6	114.0	89.8	110.4	106.4	96.0	100.6	73.7	67.6	139.5	106.8	115.4	82.6	118.7	79.0
114.4	107.8	85.7	102.2	100.6	100.9	99.8	66.3	65.7	128.8	108.9	106.0	82.7	101.3	103.1
96.7	87.0	75.3	89.7	88.9	84.8	90.5	62.5	77.0	129.3	93.3	93.8	89.2	78.9	120.9
111.3	96.0	88.4	94.4	99.7	87.9	97.1	68.7	81.8	145.4	100.4	102.5	88.9	110.2	119.0
117.8	101.0	94.3	108.3	107.8	93.4	99.9	70.1	89.9	127.9	109.1	105.9	75.6	113.5	98.3
118.5	106.1	99.8	105.8	99.7	89.3	94.8	73.4	88.5	122.6	101.8	94.5	72.1	109.7	62.7
113.7	103.4	90.7	99.9	97.0	91.7	89.9	72.4	76.4	131.3	91.0	98.3	82.4	109.8	57.6
106.1	110.9	101.7	109.0	87.3	88.7	96.2	70.4	69.6	120.5	101.7	96.1	90.1	61.6	48.7
116.8	104.8	103.7	116.6	85.1	95.7	102.5	79.1	93.3	151.8	101.9	110.8	104.6	129.0	60.4
99.4	89.3	86.5	93.2	88.5	86.5	93.2	63.9	90.5	141.2	95.8	88.4	89.8	115.3	77.7
108.7	104.7	89.3	106.4	97.9	93.1	101.9	75.3	95.5	134.4	106.8	92.1	93.6	106.9	72.3
125.0	117.8	94.4	114.7	95.1	101.5	106.9	86.9	79.6	151.8	110.2	101.4	93.2	114.8	55.6
127.7	102.5	94.6	112.1	96.2	106.9	100.7	78.1	70.2	132.8	106.7	96.9	84.9	127.1	60.9
122.3	110.6	88.7	108.4	89.4	114.6	101.9	74.1	66.4	139.6	108.3	103.8	87.0	132.7	69.2
105.6	96.6	79.4	91.0	79.7	96.6	92.9	71.3	90.9	156.8	90.1	91.6	96.4	80.4	93.6
93.6	100.4	89.8	93.9	75.5	86.7	90.4	71.9	80.3	85.3	97.3	83.9	84.6	72.1	89.0
113.3	114.1	99.9	105.8	60.3	100.6	96.1	73.8	82.9	38.2	111.2	92.4	84.9	109.5	79.7
104.6	112.4	101.5	95.2	57.0	103.4	87.9	67.7	90.1	52.5	98.9	89.0	78.6	110.6	62.7
114.2	109.2	90.4	96.7	54.5	98.0	85.0	70.4	79.4	70.8	90.6	87.5	83.5	105.2	55.2
110.5	119.3	97.4	97.7	48.6	99.4	92.9	80.3	71.3	92.0	97.5	95.3	88.3	57.9	49.2
122.8	113.7	92.9	102.4	52.0	104.4	95.8	84.9	89.6	113.3	94.5	85.8	107.2	120.5	59.3
104.6	86.7	74.6	90.0	50.0	98.2	84.0	64.7	85.2	98.5	88.2	83.1	78.6	106.6	75.0
110.0	111.3	83.2	97.5	56.1	97.5	99.0	80.1	96.0	112.7	103.3	86.1	95.0	108.8	58.8
119.3	121.6	87.9	101.8	59.1	116.3	98.0	85.5	78.6	128.9	101.6	86.9	81.8	113.2	52.3
119.7	101.9	81.6	99.0	59.6	112.5	90.1	73.9	70.7	117.2	94.5	86.2	75.3	110.1	56.2
119.9	111.5	78.9	96.8	58.0	117.8	94.0	74.1	52.1	127.3	97.5	85.3	88.5	112.0	71.0

(1-2) 業種分類別生産指数 (季節調整済指数)

項目	産業	鉱工業	製造業	鉄鋼業	非鉄金属	金属製品	はん用機械	生産用機械	業務用機械	電子部品	電気機械	情報通信	輸送機械	
	総合	総合	総合		工業	工業	工業	工業	工業	工業	工業	機械工業	工業	
ウエイト	10,261.9	10,000.0	9,992.3	168.2	253.9	399.1	456.0	508.9	549.4	470.8	451.9	454.4	1,252.8	
品目数	211	209	207	13	8	17	13	12	6	12	23	6	11	
季	22年 1月	95.7	95.7	95.7	94.6	97.7	99.4	83.3	28.2	112.3	96.0	90.4	108.3	98.2
	2月	98.4	98.5	98.5	99.7	95.0	102.3	84.4	110.5	97.3	99.6	91.0	101.8	100.8
	3月	96.9	97.0	97.0	97.5	103.6	100.0	86.8	79.2	89.8	101.7	92.4	89.9	99.0
	4月	97.9	97.8	97.8	97.7	102.0	101.0	96.3	82.6	95.7	101.6	95.7	83.0	104.1
	5月	99.6	99.5	99.5	94.2	100.7	102.2	99.7	89.2	100.9	100.8	97.7	122.7	102.6
	6月	99.9	99.9	100.0	107.1	99.9	98.4	101.7	113.5	95.1	100.3	96.5	94.2	101.1
	7月	101.0	100.8	100.8	105.0	96.7	97.6	104.8	104.4	102.6	100.6	102.7	97.0	95.8
	8月	102.0	102.3	102.2	96.0	98.1	100.9	108.5	110.7	104.1	102.2	107.3	85.0	101.4
	9月	103.0	102.7	102.7	100.9	100.5	98.2	105.0	121.8	96.8	99.2	105.6	102.5	109.4
	10月	102.0	102.1	102.1	101.9	101.5	102.7	110.5	130.6	98.4	101.0	107.0	108.5	93.2
	11月	102.5	102.5	102.4	102.2	104.2	100.5	110.0	126.4	96.8	100.4	110.1	102.3	100.4
	12月	100.6	100.8	100.8	103.7	100.0	99.2	110.2	102.4	94.4	96.9	105.3	110.5	97.2
節	23年 1月	103.4	103.4	103.4	108.9	99.7	102.3	103.1	128.6	128.4	101.2	106.3	89.5	91.4
	2月	101.5	101.5	101.5	107.7	101.8	99.0	110.9	102.3	128.5	97.9	110.3	85.2	85.3
	3月	86.6	86.4	86.3	97.7	76.4	84.6	101.1	91.7	121.4	92.1	96.3	110.5	39.6
	4月	93.3	93.4	93.4	109.5	81.6	94.4	112.6	94.0	128.4	81.2	101.1	71.4	40.6
	5月	96.9	97.1	97.1	107.6	87.1	105.3	113.4	138.2	97.5	86.0	107.9	66.6	55.7
	6月	99.2	99.4	99.4	105.6	91.1	105.3	109.2	124.9	109.3	86.3	101.0	105.6	62.2
	7月	100.1	100.1	100.1	109.0	92.9	95.4	109.8	124.8	126.0	84.2	85.2	132.5	77.8
	8月	97.7	98.4	98.2	111.7	91.8	96.6	102.4	120.1	107.1	81.8	88.7	116.0	79.0
	9月	99.5	99.7	99.8	127.0	92.3	96.7	103.7	111.3	124.7	81.9	85.9	99.4	78.0
	10月	100.6	100.7	100.7	115.6	93.7	92.6	100.6	103.9	115.2	83.2	82.0	82.8	104.0
	11月	95.0	94.9	94.9	119.4	95.9	98.7	103.2	80.2	108.0	82.2	76.6	85.0	74.9
	12月	110.4	110.9	110.9	119.2	98.4	91.0	103.8	126.4	143.6	81.0	80.0	208.9	106.9
調	24年 1月	102.8	102.9	102.9	114.0	100.6	91.0	96.8	105.6	85.8	78.1	76.1	179.1	115.6
	2月	103.0	103.2	103.2	115.6	99.2	95.6	99.5	111.3	78.0	81.3	75.2	171.8	120.2
	3月	103.7	103.8	103.8	123.9	97.4	97.4	104.7	98.6	87.3	84.8	74.4	168.6	122.4
	4月	101.4	101.8	101.8	115.5	97.2	98.8	97.6	88.5	95.9	81.5	76.1	150.9	111.0
	5月	95.3	95.3	95.3	111.7	94.6	96.2	94.2	66.7	114.3	84.9	74.4	122.9	96.8
	6月	93.6	93.6	93.5	112.3	92.9	98.3	97.8	40.2	103.3	82.9	74.1	87.5	94.2
	7月	92.9	93.2	93.2	113.2	92.2	106.5	92.0	64.5	87.7	81.5	81.0	114.8	86.4
	8月	92.7	92.9	92.8	115.0	91.9	99.3	94.6	73.6	82.3	81.6	68.1	124.5	75.3
	9月	91.1	91.1	91.0	110.2	93.5	100.3	94.7	78.7	81.8	80.6	73.2	134.2	63.7
	10月	91.6	91.6	91.5	112.1	94.1	99.4	92.7	61.7	93.1	79.9	72.6	117.4	62.3
	11月	92.0	91.9	91.9	111.4	92.5	97.0	88.3	55.5	134.5	80.9	75.8	106.5	58.7
	12月	94.0	93.8	93.8	111.0	96.3	101.1	96.9	110.6	87.7	82.7	76.1	94.1	57.5
整	25年 1月	89.4	89.4	89.4	112.8	92.8	95.2	98.7	57.5	98.1	82.8	73.1	101.1	52.7
	2月	90.2	90.1	90.1	114.4	95.3	98.1	102.1	98.1	109.6	87.1	73.9	97.9	51.2
	3月	91.2	91.3	91.3	116.3	93.7	93.3	103.5	88.1	112.0	94.7	77.0	86.9	52.6
	4月	91.5	92.1	92.1	117.2	93.0	90.1	97.6	95.9	109.6	86.9	73.3	87.3	57.6
	5月	92.5	93.1	93.1	116.2	92.4	90.7	101.7	68.9	109.2	87.1	74.1	81.0	58.5
	6月	91.4	91.9	91.9	116.0	91.5	92.6	98.7	79.6	103.6	87.9	72.1	70.6	59.5
	7月	90.9	91.3	91.3	114.0	95.6	93.4	104.7	62.3	114.8	89.4	74.4	81.9	62.6
	8月	91.6	92.2	92.2	118.2	95.1	91.6	108.6	74.0	106.5	80.8	68.8	76.9	74.6
	9月	90.6	91.1	91.1	114.7	95.8	92.5	111.3	79.1	114.0	90.5	73.5	95.4	81.0
	10月	98.2	98.8	98.8	116.1	97.3	90.8	107.1	91.5	114.5	90.9	76.3	102.1	94.6
	11月	96.7	97.5	97.5	112.7	97.3	89.2	109.5	77.5	93.3	93.4	76.9	97.5	100.8
	12月	97.9	98.7	98.6	115.3	104.1	91.2	106.6	72.6	105.6	101.7	72.4	109.1	101.1
済	26年 1月	105.6	106.9	106.8	104.8	103.3	99.0	115.7	97.3	117.0	93.6	77.9	100.9	109.9
	2月	96.8	97.8	97.7	100.2	96.2	92.7	117.2	82.8	110.8	97.0	77.5	101.5	102.7
	3月	98.6	99.5	99.3	90.2	99.6	95.0	117.5	79.4	112.6	98.7	80.9	92.1	99.6
	4月	97.2	98.0	97.8	95.7	99.4	88.3	112.2	75.3	104.2	100.2	79.0	88.1	102.7
	5月	98.7	99.5	99.4	94.8	102.5	94.4	113.6	53.5	107.4	99.3	76.5	75.6	107.6
	6月	97.1	97.7	97.6	97.7	101.1	89.4	111.4	51.8	112.0	100.8	80.6	75.6	101.9
	7月	95.5	96.1	96.0	101.9	101.5	88.0	111.6	55.1	113.2	99.0	78.5	77.7	94.5
	8月	93.3	94.0	94.0	107.2	99.7	89.5	115.5	57.9	117.3	103.3	70.7	67.6	88.9
	9月	91.1	91.6	92.6	100.7	99.7	83.6	114.0	41.7	129.1	106.5	77.9	77.8	95.1
	10月	96.6	97.3	97.3	99.8	98.4	84.2	120.7	81.7	132.3	105.6	77.9	76.6	83.7
	11月	96.7	97.5	97.4	101.7	96.9	84.7	117.4	125.6	154.2	107.9	77.7	64.0	73.3
	12月	95.4	96.2	96.2	101.2	99.6	81.8	120.6	51.3	174.2	112.6	76.6	64.0	84.1
数	26年 1月	105.6	106.9	106.8	104.8	103.3	99.0	115.7	97.3	117.0	93.6	77.9	100.9	109.9
	2月	96.8	97.8	97.7	100.2	96.2	92.7	117.2	82.8	110.8	97.0	77.5	101.5	102.7
	3月	98.6	99.5	99.3	90.2	99.6	95.0	117.5	79.4	112.6	98.7	80.9	92.1	99.6
	4月	97.2	98.0	97.8	95.7	99.4	88.3	112.2	75.3	104.2	100.2	79.0	88.1	102.7
	5月	98.7	99.5	99.4	94.8	102.5	94.4	113.6	53.5	107.4	99.3	76.5	75.6	107.6
	6月	97.1	97.7	97.6	97.7	101.1	89.4	111.4	51.8	112.0	100.8	80.6	75.6	101.9
	7月	95.5	96.1	96.0	101.9	101.5	88.0	111.6	55.1	113.2	99.0	78.5	77.7	94.5
	8月	93.3	94.0	94.0	107.2	99.7	89.5	115.5	57.9	117.3	103.3	70.7	67.6	88.9
	9月	91.1	91.6	92.6	100.7	99.7	83.6	114.0	41.7	129.1	106.5	77.9	77.8	95.1
	10月	96.6	97.3	97.3	99.8	98.4	84.2	120.7	81.7	132.3	105.6	77.9	76.6	83.7
	11月	96.7	97.5	97.4	101.7	96.9	84.7	117.4	125.6	154.2	107.9	77.7	64.0	73.3
	12月	95.4	96.2	96.2	101.2	99.6	81.8	120.6	51.3	174.2	112.6	76.6	64.0	84.1

(平成22年平均=100)

窯業・ 土石製品 工業	化学工業	プラスチ ック製品 工業	パルプ・ 紙・紙加 工工業	繊維工業	食料品 工業	その他 工業 総合								鉱業	公益事業
							ゴム製品 工業	皮革製品 工業	家具 工業	印刷業	木材・木 製品工業	その他 工業			
227.2	1,813.6	732.5	131.9	88.6	1,026.9	1,006.2	152.0	15.0	72.9	615.9	20.7	129.7	7.7	261.9	
16	7	13	7	6	15	22	4	2	4	3	2	7	2	2	
99.9	102.0	100.2	97.6	103.5	97.7	102.5	99.6	103.9	102.3	105.5	100.2	101.2	73.8	95.3	
93.9	98.5	102.0	98.8	102.4	97.2	99.4	101.1	107.3	105.3	97.7	101.8	98.5	97.6	94.3	
105.8	105.2	99.0	98.5	102.2	98.1	101.6	100.7	104.3	103.8	101.7	105.1	98.6	93.3	94.8	
94.6	97.7	99.5	99.9	102.1	100.1	101.0	100.2	98.3	104.1	100.7	97.1	98.0	97.2	105.7	
99.8	100.1	97.2	99.6	99.3	95.3	103.6	104.9	101.3	102.8	102.1	94.1	106.0	98.5	99.8	
101.9	99.1	95.5	100.8	102.4	102.9	101.6	100.1	100.6	98.4	100.7	90.7	112.5	105.8	96.3	
105.0	103.1	98.1	101.9	99.4	102.3	98.3	98.5	88.0	99.6	99.4	100.1	93.6	100.9	104.1	
102.6	101.7	101.8	102.2	100.3	103.0	96.8	97.0	100.2	99.9	98.1	97.9	90.1	98.8	103.9	
93.2	98.5	110.7	99.0	94.6	104.5	99.2	98.2	106.6	98.4	99.9	98.2	97.9	107.3	116.7	
99.8	96.0	100.6	101.7	99.6	99.0	98.7	97.3	96.0	96.2	99.3	100.9	99.0	105.8	100.9	
102.0	101.2	98.7	100.8	100.7	99.0	101.0	103.8	99.1	96.0	100.0	107.3	104.2	105.0	99.3	
104.1	98.7	99.3	100.0	96.9	99.5	97.2	99.6	96.8	91.8	96.8	103.5	101.9	110.2	94.7	
102.2	100.1	97.9	104.1	98.0	99.7	105.9	97.6	94.4	97.7	112.6	111.6	96.3	86.1	95.3	
106.2	98.0	100.0	104.1	102.6	100.1	104.7	100.0	91.0	96.4	109.5	94.2	94.7	97.1	98.5	
104.3	81.7	82.3	96.4	100.2	88.8	100.4	89.4	82.5	101.2	105.9	108.3	87.5	103.3	96.2	
112.3	99.4	102.0	101.8	89.7	101.3	106.8	92.9	100.3	97.9	108.6	102.0	114.5	112.9	94.0	
104.5	118.6	106.0	103.4	87.3	95.8	102.3	86.3	93.0	83.5	108.2	99.6	98.8	111.4	89.2	
106.1	113.2	100.2	108.0	87.2	95.1	101.2	86.6	102.5	94.3	105.9	98.8	102.6	94.6	90.5	
98.7	103.0	97.2	100.3	95.7	98.1	99.3	94.1	92.4	80.6	101.4	96.4	104.8	98.8	98.0	
110.3	96.9	95.7	100.4	97.2	98.1	103.5	94.3	83.5	93.9	107.1	93.6	109.3	107.3	85.3	
110.9	108.5	92.4	100.3	98.6	95.1	106.1	97.0	83.3	112.4	108.6	97.8	106.6	87.3	92.3	
116.4	106.1	89.1	102.0	97.1	96.8	106.1	97.7	83.8	110.5	108.9	99.1	102.9	116.3	89.4	
99.5	104.5	96.6	102.4	98.9	99.3	106.5	93.9	85.3	107.7	111.3	100.3	101.6	106.9	91.7	
109.8	108.8	96.0	101.7	96.3	98.1	105.1	100.9	77.9	98.4	108.8	94.5	103.8	110.7	93.7	
110.9	100.3	96.1	101.8	92.8	92.4	104.6	96.8	82.9	94.6	109.2	95.9	104.3	108.3	97.1	
108.3	111.2	92.9	101.7	97.4	92.7	103.0	93.1	78.6	98.4	107.1	98.0	97.5	118.9	92.5	
108.1	104.7	94.4	103.4	97.4	94.5	104.6	90.9	78.4	101.0	108.1	100.8	111.3	117.4	100.7	
109.4	113.1	89.7	100.9	98.9	92.2	100.8	88.5	78.0	106.1	106.0	96.2	80.1	90.7	90.5	
112.8	104.0	90.5	100.4	100.3	91.8	100.7	85.2	82.6	109.7	106.4	105.2	86.1	101.2	93.6	
105.8	103.4	93.0	101.5	99.4	92.7	100.2	83.7	80.0	114.1	106.3	114.7	85.5	109.0	93.2	
115.7	102.3	89.6	101.3	96.1	86.0	98.8	81.0	85.1	109.9	106.1	105.3	82.2	110.3	82.4	
108.7	105.7	88.3	102.0	97.7	89.9	100.3	78.3	87.0	116.0	107.7	108.4	84.7	102.9	94.5	
109.3	104.5	84.7	102.8	95.6	91.2	98.3	75.6	84.2	111.5	106.6	102.7	81.9	108.3	92.7	
107.6	110.0	90.9	101.3	94.6	90.5	97.5	74.1	85.2	120.1	106.2	102.4	68.8	99.1	94.5	
111.7	109.1	89.5	103.4	94.0	89.4	97.3	70.4	77.2	118.3	105.7	104.1	79.9	102.5	91.9	
109.0	112.0	90.4	104.1	96.6	90.6	98.5	71.2	79.8	121.3	105.9	101.2	84.0	102.4	104.2	
111.6	100.6	88.8	100.4	96.2	92.9	96.2	65.1	79.1	131.7	103.0	99.6	85.1	106.1	88.5	
113.4	101.8	91.6	102.7	100.2	95.2	96.7	69.6	80.4	125.6	102.1	101.5	94.8	99.9	93.6	
113.4	102.4	89.9	106.1	102.4	89.7	97.0	70.9	81.7	123.5	102.7	104.3	79.8	106.8	83.6	
119.1	100.7	91.7	98.4	100.6	88.7	98.0	72.8	77.4	141.0	101.9	97.5	84.6	104.9	68.2	
119.7	105.6	91.0	102.6	97.7	94.9	96.3	73.2	78.3	147.8	97.6	102.2	86.0	110.2	71.1	
112.6	104.1	92.6	107.1	94.5	92.3	96.8	71.3	80.0	134.9	101.2	96.7	88.5	102.2	69.6	
111.1	102.2	96.3	110.6	89.9	94.4	99.1	73.7	84.8	153.6	102.0	109.2	89.1	106.7	68.7	
107.7	101.1	92.9	101.4	94.3	94.6	98.2	71.9	87.2	149.4	100.9	93.5	91.0	110.7	71.9	
108.2	103.9	93.0	108.1	94.3	94.3	97.8	73.6	90.9	136.3	102.0	95.7	88.7	104.9	68.5	
114.9	104.0	92.0	105.3	89.6	95.3	101.1	77.9	73.7	133.2	105.1	96.2	89.6	105.2	68.8	
114.7	98.2	94.1	106.2	88.3	99.0	97.8	76.4	82.0	124.7	103.4	87.7	85.7	112.6	69.0	
116.0	108.4	93.4	108.1	86.5	100.6	99.4	77.3	80.7	129.5	104.1	97.9	87.9	127.3	66.2	
121.2	107.8	93.5	102.6	83.1	105.5	97.3	74.7	92.6	167.3	100.5	96.5	90.5	107.0	68.1	
97.4	107.1	92.8	102.2	73.6	94.7	90.7	73.6	80.2	88.1	99.6	84.1	88.9	69.8	69.2	
109.6	113.9	94.3	101.7	59.8	98.0	93.9	74.9	77.3	41.2	102.4	91.2	89.2	102.1	67.5	
107.9	107.6	92.5	91.1	60.1	102.7	92.2	67.8	80.6	66.8	99.1	92.0	91.0	105.1	68.3	
117.1	111.3	90.5	100.3	58.0	101.8	92.9	73.6	81.7	91.1	97.3	90.4	89.4	106.0	67.8	
115.1	109.5	88.8	95.7	54.8	102.8	93.1	78.5	81.4	99.9	97.5	91.2	85.3	96.2	70.2	
114.9	110.4	86.3	97.3	55.5	103.6	92.4	78.6	80.3	105.9	95.5	85.8	89.3	100.0	67.8	
113.7	102.5	81.0	97.8	54.4	107.1	90.3	75.1	79.9	103.2	94.2	87.8	83.3	103.6	67.6	
110.6	108.8	86.5	97.3	53.0	98.3	93.1	76.2	85.7	103.1	98.0	88.3	87.0	103.4	58.4	
109.9	107.6	85.8	94.0	54.1	107.8	91.0	75.5	77.0	103.7	94.9	82.9	80.6	102.9	65.2	
112.0	104.4	81.9	95.2	53.8	104.7	89.4	74.3	82.4	104.6	92.9	81.5	81.0	104.1	64.9	
111.6	107.8	83.3	94.5	52.2	103.2	89.3	74.5	64.6	100.7	92.7	81.2	86.7	104.1	67.5	

(2-1) 業種分類別出荷指数 (原指数)

項目	産業	鉱工業	製造業 工業	鉄鋼業	非鉄金属	金属製品	はん用	生産用	業務用	電子部品	電気機械	情報通信	輸送機械
	総合	総合		工業	工業	工業	工業	工業	工業	工業	工業	機械工業	工業
ウエイト	—	10,000.0	9,993.5	195.0	364.5	422.7	377.1	417.8	454.6	432.8	446.7	530.2	2,469.8
品目数	—	209	207	13	8	17	13	12	6	12	23	6	11
原 指 数	22年平均	—	100.0	100.0	100.0	100.0	100.0	100.0	100.0	100.0	100.0	100.0	100.0
	23年平均	—	94.9	94.9	110.5	90.7	96.5	110.6	111.8	121.5	88.0	93.8	93.5
	24年平均	—	94.0	94.0	113.2	89.0	97.5	100.9	81.5	87.4	86.6	83.8	107.5
	25年平均	—	89.7	89.6	114.4	89.8	92.7	107.1	80.3	97.3	93.5	85.0	66.0
	26年平均	—	94.6	94.6	97.9	91.4	88.1	117.3	73.3	110.1	103.5	90.7	57.6
	22年1月	—	84.7	84.7	90.2	90.2	86.7	78.9	31.0	73.3	86.8	83.0	100.9
	2月	—	95.9	95.9	100.5	92.8	96.1	81.2	93.2	154.5	91.3	91.0	94.4
	3月	—	106.9	106.9	103.4	112.0	106.2	101.6	88.4	131.7	107.9	105.2	89.1
	4月	—	95.0	95.0	93.9	100.7	105.1	97.6	74.1	92.8	101.7	89.3	60.1
	5月	—	92.7	92.7	91.1	96.2	96.9	94.9	71.9	43.0	96.3	84.9	135.9
	6月	—	106.7	106.7	109.5	109.5	96.1	110.3	114.8	77.8	109.0	99.6	148.8
	7月	—	105.6	105.6	108.6	99.7	95.9	109.7	110.7	92.3	106.5	105.1	108.3
	8月	—	94.5	94.4	82.6	87.0	93.4	100.9	110.4	87.5	99.2	103.4	77.6
	9月	—	112.5	112.5	101.9	102.0	99.3	111.3	142.6	158.4	107.3	113.7	99.7
	10月	—	99.9	99.8	105.5	108.4	108.5	107.8	126.5	66.7	97.9	102.9	84.0
	11月	—	103.9	103.9	108.3	109.3	107.6	102.3	117.1	74.5	98.9	112.3	104.5
	12月	—	101.7	101.7	104.4	92.3	108.2	103.3	119.4	147.6	97.1	109.6	96.9
	23年1月	—	89.4	89.4	100.9	90.4	91.4	95.9	126.3	88.6	89.4	96.8	76.6
	2月	—	98.6	98.6	105.4	95.0	96.0	104.9	93.2	197.0	91.8	108.9	65.2
	3月	—	91.8	91.8	102.4	88.8	86.5	116.8	106.9	173.8	97.9	107.5	120.7
	4月	—	81.8	81.8	109.6	83.8	98.8	116.5	80.7	99.0	84.1	90.5	51.5
	5月	—	83.3	83.3	102.7	91.5	104.7	115.4	120.2	52.3	86.0	93.0	65.1
	6月	—	101.9	101.9	112.4	102.3	99.5	126.1	123.7	97.3	91.6	104.4	160.6
	7月	—	99.3	99.3	108.7	91.3	88.4	117.1	121.0	102.6	89.3	91.6	150.2
	8月	—	90.0	90.0	95.0	82.5	92.5	103.8	127.1	104.8	88.4	87.9	100.5
	9月	—	102.1	102.1	121.1	93.2	93.0	114.1	138.7	200.2	93.3	96.2	77.4
	10月	—	97.4	97.4	124.4	92.4	98.8	103.3	96.1	72.8	81.3	81.0	49.3
	11月	—	92.9	92.9	124.3	93.1	111.1	106.2	67.1	80.0	79.4	81.4	74.0
	12月	—	109.8	109.8	118.7	83.5	97.7	107.6	140.2	189.1	83.2	86.4	130.5
	24年1月	—	91.4	91.4	103.8	84.8	85.4	91.6	113.5	57.5	74.3	74.0	99.0
	2月	—	105.7	105.7	119.1	91.3	93.8	100.4	110.0	110.4	82.4	87.9	116.4
	3月	—	111.0	111.0	123.5	94.3	102.3	118.3	113.1	109.6	100.2	89.4	132.3
	4月	—	97.5	97.5	112.2	86.8	95.8	104.3	73.2	77.6	80.2	79.4	91.8
	5月	—	90.6	90.6	108.2	88.1	93.9	101.7	58.0	65.5	83.2	75.9	99.7
	6月	—	94.9	94.9	114.6	93.7	92.4	114.5	40.3	82.9	93.8	86.6	99.2
	7月	—	96.6	96.5	113.7	89.4	99.9	100.7	67.0	81.0	88.2	97.4	110.4
	8月	—	86.1	86.1	102.3	78.9	95.0	94.0	81.1	77.7	87.6	76.9	97.5
	9月	—	89.8	89.7	110.3	90.6	101.2	100.7	91.3	108.5	97.0	88.6	108.1
	10月	—	85.8	85.7	121.2	95.7	104.2	99.0	64.5	69.2	83.0	73.1	87.5
	11月	—	88.2	88.2	118.0	90.4	105.5	91.7	47.8	100.2	84.1	86.5	127.1
	12月	—	90.1	90.1	111.0	84.2	101.0	94.4	118.6	109.1	85.6	90.3	121.2
	25年1月	—	74.9	74.9	99.5	81.2	85.7	92.9	59.5	86.2	78.5	74.1	64.7
	2月	—	85.9	85.9	112.2	87.1	91.1	98.5	99.6	110.7	83.3	79.8	77.0
	3月	—	94.9	94.8	117.7	95.8	96.8	114.7	108.7	132.4	111.5	98.4	70.8
	4月	—	83.6	83.6	115.9	86.0	91.0	102.5	90.1	114.2	80.9	79.6	47.2
	5月	—	82.3	82.3	114.5	84.1	89.7	107.9	56.9	119.7	91.0	77.1	58.0
	6月	—	88.0	88.0	119.0	88.1	86.7	108.0	78.9	107.9	97.5	87.4	80.9
	7月	—	90.3	90.2	115.6	96.2	94.0	114.5	55.1	110.6	94.5	93.1	55.7
8月	—	83.0	83.0	104.6	78.3	86.5	103.1	80.6	81.1	87.2	75.8	49.4	
9月	—	92.4	92.4	116.2	92.0	94.0	116.9	99.1	75.9	110.6	89.5	68.5	
10月	—	99.8	99.7	127.1	99.7	97.8	109.9	96.7	85.1	91.6	85.1	64.7	
11月	—	99.4	99.3	120.7	95.1	102.2	111.8	61.1	68.2	95.0	93.6	74.5	
12月	—	101.3	101.3	110.2	93.6	96.5	104.8	77.7	76.0	100.4	87.0	80.5	
26年1月	—	96.4	96.4	96.9	90.4	85.7	110.0	106.4	104.4	92.2	79.8	73.9	
2月	—	91.3	91.3	94.7	83.0	89.2	112.9	98.2	109.3	98.1	91.3	66.6	
3月	—	107.7	107.7	94.5	90.7	102.4	133.8	108.1	129.2	114.1	104.7	73.7	
4月	—	95.9	95.9	87.0	90.9	91.1	114.2	78.1	102.3	97.1	88.5	44.1	
5月	—	90.8	90.8	87.0	91.5	87.3	116.9	37.1	105.5	97.3	78.2	46.4	
6月	—	96.5	96.5	92.8	96.1	84.5	119.2	38.7	111.2	106.3	99.1	59.5	
7月	—	96.3	96.3	102.8	97.9	86.0	117.6	46.5	101.9	106.4	97.7	60.9	
8月	—	80.7	80.7	95.6	77.5	81.5	106.5	60.5	79.3	101.1	78.3	41.0	
9月	—	94.6	94.5	104.6	97.8	83.5	121.9	55.4	88.4	117.4	96.4	63.8	
10月	—	97.0	97.0	109.0	99.4	90.6	120.9	95.2	102.7	98.1	87.3	61.5	
11月	—	92.8	92.8	109.1	90.5	91.9	111.9	102.9	129.5	102.5	93.6	53.0	
12月	—	95.6	95.5	100.3	90.6	83.6	121.4	52.5	157.8	111.2	93.3	46.8	

(平成22年平均=100)

窯業・ 土石製品 工業	化学工業	プラスチ ック製品 工業	パルプ・ 紙・紙加 工工業	繊維工業	食料品 工業	その他 工業 総合							鉱業	公益事業
							ゴム製品 工業	皮革製品 工業	家具 工業	印刷業	木材・木 製品工業	その他 工業		
208.2	1,307.5	619.0	154.9	62.5	857.2	673.0	114.8	12.8	64.9	337.7	17.7	125.1	6.5	-
16	7	13	7	6	15	22	4	2	4	3	2	7	2	-
100.0	100.0	100.0	100.0	100.0	100.0	100.0	100.0	100.0	100.0	100.0	100.0	100.0	100.0	-
106.8	100.8	97.9	101.6	97.9	96.3	102.6	92.5	91.3	98.9	108.1	98.3	100.7	104.5	-
109.7	100.3	98.6	101.2	99.0	94.3	99.1	83.1	81.4	111.1	106.6	101.6	88.8	107.0	-
113.2	99.4	101.5	103.1	90.2	94.0	98.0	72.3	82.3	136.2	102.4	99.7	91.1	111.6	-
110.7	104.9	98.2	93.8	53.3	102.2	94.8	81.4	79.9	119.5	97.2	89.9	89.8	105.0	-
90.0	84.2	83.8	84.4	94.7	85.8	94.3	89.7	91.9	90.9	93.9	94.2	101.5	62.8	-
99.3	87.4	93.5	89.8	98.0	89.3	101.5	100.6	117.8	120.8	97.7	99.8	101.3	102.9	-
113.6	106.4	104.8	104.4	107.3	107.1	106.3	106.8	116.2	125.0	104.9	105.8	99.2	100.7	-
92.5	108.4	104.2	105.3	102.1	103.3	94.9	99.3	131.0	89.1	100.1	96.9	75.6	98.3	-
83.9	93.1	94.5	92.6	91.7	92.6	93.6	94.8	94.0	79.7	95.4	85.7	95.7	83.5	-
97.7	104.5	103.3	103.2	101.4	102.3	103.1	103.3	84.7	92.2	102.0	94.9	114.9	90.0	-
107.7	105.2	106.5	102.8	95.3	103.6	103.4	104.4	87.6	92.7	101.5	103.3	114.7	113.8	-
91.2	97.3	100.6	94.0	93.5	96.5	93.3	87.9	104.3	92.6	94.0	94.0	95.8	97.4	-
95.7	99.8	103.6	102.3	98.7	103.7	102.9	104.3	103.3	105.0	105.3	95.2	95.1	105.6	-
106.6	103.1	99.9	106.8	106.0	101.6	102.4	101.2	113.0	98.6	104.0	106.2	99.4	112.9	-
108.5	104.2	106.4	106.9	108.6	104.9	103.5	107.3	82.6	110.5	101.5	118.1	101.8	115.2	-
113.1	106.4	98.8	107.6	102.7	109.3	100.9	100.3	73.6	102.5	100.0	106.1	105.0	116.8	-
90.3	93.4	85.6	88.2	92.8	87.7	97.1	89.2	96.4	88.2	101.2	105.1	96.8	77.3	-
106.4	94.2	95.6	95.0	102.9	91.3	105.6	98.0	97.0	116.8	110.1	95.4	96.9	106.1	-
107.6	92.8	94.4	105.9	106.1	95.3	100.1	93.7	95.9	118.5	110.2	107.8	68.6	105.7	-
101.3	106.9	104.0	103.4	88.9	103.5	98.0	85.9	122.2	79.2	108.8	101.5	86.6	106.5	-
89.7	96.4	104.0	92.6	84.7	92.8	91.9	77.3	92.3	67.9	101.9	89.9	90.9	91.7	-
101.9	118.1	107.1	107.0	87.4	94.3	104.3	90.9	88.3	85.9	107.1	89.9	122.6	79.5	-
102.7	99.0	104.1	101.2	90.8	97.6	101.2	95.5	83.1	75.9	102.8	93.1	118.1	113.0	-
104.2	87.7	96.6	98.7	95.0	90.9	98.0	83.4	98.5	91.1	102.2	89.4	104.6	107.0	-
116.3	103.1	94.3	104.4	108.5	93.3	112.4	101.3	92.2	114.8	114.4	95.2	120.3	104.0	-
125.1	104.4	92.2	105.6	107.6	98.2	108.7	100.7	94.6	114.1	113.4	102.6	102.5	126.2	-
113.8	106.7	100.8	110.9	108.5	103.8	107.7	97.4	74.9	123.7	113.0	111.0	97.1	118.5	-
122.7	107.1	96.3	105.7	101.5	106.5	106.6	97.1	59.6	110.9	112.3	98.5	103.9	118.4	-
96.9	83.7	83.4	87.7	93.0	85.6	97.4	90.4	79.1	85.9	99.3	88.2	107.8	81.0	-
112.1	101.0	95.1	98.6	105.5	86.5	104.6	96.9	81.6	118.3	105.8	86.2	106.2	112.8	-
115.0	98.6	108.0	107.9	102.8	105.9	107.8	92.6	96.4	123.2	113.3	101.4	101.1	115.2	-
102.8	107.3	100.0	102.2	95.3	97.6	94.1	87.9	92.7	85.8	106.6	94.7	70.5	95.1	-
97.5	100.1	97.1	97.7	97.3	91.9	92.9	83.4	80.4	92.4	100.0	100.7	82.8	104.2	-
101.3	97.1	104.6	98.3	96.1	94.1	98.9	85.5	63.3	106.3	107.0	116.4	86.9	80.0	-
124.9	101.8	106.2	99.9	94.5	90.3	101.7	86.3	85.0	99.2	106.8	99.6	105.2	127.0	-
102.6	100.1	95.6	96.1	99.1	88.3	94.9	73.3	93.8	111.4	102.6	105.7	84.2	106.5	-
109.9	97.4	96.5	96.7	103.4	92.7	101.6	76.1	91.2	125.6	111.8	99.4	86.1	110.7	-
115.2	109.9	101.3	109.8	102.8	97.5	97.4	80.6	95.0	112.2	110.0	111.4	69.5	121.4	-
122.6	103.8	100.9	110.9	106.0	98.6	98.5	71.1	62.4	143.2	106.9	109.8	80.2	122.9	-
115.3	102.3	94.0	108.5	91.9	102.9	99.5	73.3	56.4	130.1	109.1	105.6	85.6	107.4	-
97.3	86.6	79.0	87.5	83.2	81.9	88.7	60.7	77.1	104.2	93.3	103.1	93.2	86.3	-
109.0	90.3	95.5	94.6	99.0	85.4	97.1	67.6	93.2	140.6	100.4	96.4	93.2	106.1	-
111.5	92.4	108.8	108.7	101.1	97.0	103.4	67.9	93.8	167.3	109.2	99.2	88.9	114.5	-
117.3	101.1	106.0	105.0	96.6	89.3	92.0	74.4	92.7	112.3	101.9	95.7	70.1	111.6	-
111.6	97.0	100.5	94.7	88.7	93.7	87.8	70.1	73.0	122.3	91.1	100.6	76.8	111.4	-
106.6	102.5	108.3	100.8	86.1	91.0	97.5	70.4	64.1	135.6	101.8	104.5	93.3	84.5	-
117.7	99.8	116.3	109.9	82.9	97.5	103.4	78.4	91.5	145.6	102.1	106.5	108.9	128.0	-
103.4	95.2	100.9	95.7	89.2	88.3	94.7	67.0	91.9	137.0	96.0	90.5	95.6	108.8	-
105.3	99.5	99.5	104.9	92.9	90.2	104.1	75.7	94.9	151.2	107.0	91.9	100.6	105.3	-
125.7	111.5	99.7	111.9	90.2	101.8	103.1	85.0	90.3	133.1	110.4	103.7	85.5	127.4	-
130.1	102.9	105.0	109.3	88.3	101.9	101.8	78.0	66.5	139.2	106.9	101.1	94.4	130.4	-
123.3	114.3	98.8	113.6	84.5	110.3	101.9	72.9	59.1	145.7	108.5	102.7	92.4	125.1	-
106.9	98.3	85.9	86.3	72.4	88.7	92.3	76.3	94.4	124.3	90.2	90.7	96.3	86.7	-
98.1	95.9	94.3	91.7	75.5	81.3	93.4	80.6	82.0	120.9	97.4	82.6	82.7	82.7	-
109.2	108.0	113.8	105.7	64.5	99.8	102.2	83.2	88.9	97.2	111.3	91.3	100.3	106.7	-
103.1	106.9	104.5	94.5	51.8	100.2	91.1	75.3	90.8	100.8	99.0	85.9	79.9	106.0	-
110.7	101.9	100.3	83.0	46.6	97.3	87.3	76.7	72.3	98.0	90.7	89.8	83.5	101.2	-
107.0	111.8	105.4	89.6	41.6	106.1	94.1	89.0	60.5	108.6	97.6	102.3	84.3	78.2	-
122.3	107.8	104.9	100.6	44.8	109.6	100.9	90.4	86.3	138.9	94.6	94.4	110.4	122.8	-
102.6	91.2	89.7	84.6	45.5	100.3	87.5	69.8	90.2	114.6	88.4	93.0	85.9	108.1	-
110.0	106.5	99.0	95.5	49.2	100.3	102.3	84.5	95.4	136.2	103.5	87.1	100.7	107.7	-
118.8	115.2	95.0	100.3	50.9	115.3	97.8	93.2	97.3	127.3	101.8	86.0	77.5	124.3	-
121.2	100.3	94.7	93.1	49.6	110.6	92.5	78.8	61.7	132.1	94.7	89.9	82.2	115.6	-
118.0	115.1	91.1	100.3	47.4	116.3	96.1	79.5	38.6	134.5	97.7	85.4	94.4	119.6	-

(2-2) 業種分類別出荷指数 (季節調整済指数)

項目	産業	鉱工業	製造業	鉄鋼業	非鉄金属	金属製品	はん用	生産用	業務用	電子部品	電気機械	情報通信	輸送機械	
	総合	総合	総合	業	業	業	機	機	機	デバイス	業	機械工業	業	
ウエイト	—	10,000.0	9,993.5	195.0	364.5	422.7	377.1	417.8	454.6	432.8	446.7	530.2	2,469.8	
品目数	—	209	207	13	8	17	13	12	6	12	23	6	11	
季	22年 1月	—	95.4	95.4	98.9	100.7	98.8	90.6	29.7	105.9	99.6	89.1	109.7	97.9
	2月	—	96.8	96.8	103.1	98.8	100.7	88.6	110.6	92.3	99.5	91.6	107.5	97.9
	3月	—	96.6	96.6	99.2	107.1	98.8	90.4	78.6	88.3	101.6	93.2	82.6	101.3
	4月	—	100.2	100.2	96.2	104.5	101.2	95.1	83.5	102.1	104.8	97.2	81.4	101.7
	5月	—	103.0	103.0	94.8	100.4	102.0	100.1	89.5	96.8	102.8	97.4	125.0	109.5
	6月	—	101.3	101.2	104.2	100.6	98.0	101.9	117.3	88.0	101.3	98.5	98.7	102.7
	7月	—	102.0	102.0	107.0	96.2	97.3	104.0	108.2	102.4	100.3	103.1	105.4	101.7
	8月	—	103.0	102.9	92.6	95.6	98.0	107.1	114.6	98.4	98.1	108.4	90.5	105.9
	9月	—	107.1	107.1	100.3	96.1	99.5	105.2	122.7	101.3	95.9	104.8	115.9	112.5
	10月	—	100.7	100.6	99.2	101.0	103.3	108.5	134.7	103.1	99.1	106.4	103.4	90.1
	11月	—	100.6	100.6	103.8	103.7	100.2	108.1	118.6	99.9	101.3	109.1	94.8	96.1
	12月	—	94.6	94.6	102.5	96.5	103.1	105.1	94.9	105.6	99.0	103.3	94.1	85.6
節	23年 1月	—	100.2	100.2	108.6	100.1	103.5	106.3	124.3	120.0	100.4	103.9	80.6	88.6
	2月	—	99.5	99.5	107.7	100.7	100.9	114.8	109.4	120.7	99.6	109.3	78.3	91.3
	3月	—	82.6	82.6	97.7	84.5	80.4	104.2	93.2	120.1	91.4	95.5	111.8	48.2
	4月	—	87.6	87.6	112.6	87.9	96.0	114.9	96.0	117.3	87.9	98.3	69.9	44.0
	5月	—	90.6	90.6	107.1	93.5	108.1	118.0	145.1	109.3	90.2	105.3	62.8	60.6
	6月	—	96.7	96.7	107.4	93.5	101.3	115.0	126.8	109.6	84.9	102.2	106.8	71.0
	7月	—	97.7	97.8	107.9	90.1	90.7	113.7	126.5	121.8	86.1	90.4	139.2	80.6
	8月	—	96.2	96.2	106.3	90.0	96.0	107.8	122.8	109.9	86.4	91.2	117.1	82.0
	9月	—	97.4	97.5	119.4	88.3	93.0	108.5	114.6	126.8	83.9	88.9	88.3	79.2
	10月	—	99.0	99.0	116.7	86.7	94.4	105.0	104.3	111.7	82.9	84.6	59.8	102.6
	11月	—	90.3	90.3	118.7	88.6	104.1	113.2	69.3	106.5	81.6	79.6	67.3	75.5
	12月	—	103.9	103.9	117.4	89.0	94.5	112.0	118.1	143.2	85.7	82.5	120.9	110.0
調	24年 1月	—	101.0	101.0	112.8	92.0	96.2	103.1	106.8	75.9	83.2	79.8	112.3	113.5
	2月	—	101.3	101.3	115.2	92.4	95.5	102.0	109.2	77.1	85.6	81.1	102.0	116.8
	3月	—	101.5	101.5	118.3	90.8	96.1	107.8	100.8	84.7	94.4	80.2	118.5	112.4
	4月	—	103.9	103.9	114.8	90.3	92.9	102.0	88.4	91.5	83.7	85.4	126.2	120.4
	5月	—	96.0	96.0	110.4	87.9	94.6	97.4	67.4	118.6	84.1	84.2	97.1	99.3
	6月	—	91.9	91.9	110.6	86.9	94.9	106.0	43.1	101.3	88.4	84.8	65.1	93.2
	7月	—	93.0	92.9	112.4	87.3	101.1	95.7	68.1	86.8	84.0	94.9	103.2	86.4
	8月	—	92.2	92.2	115.2	86.7	98.7	97.9	76.8	82.9	86.0	80.0	111.0	78.0
	9月	—	88.8	88.8	108.4	88.9	102.9	97.3	81.3	76.4	88.9	82.8	113.1	63.0
	10月	—	84.2	84.1	111.6	87.5	97.5	97.0	65.4	88.9	82.4	75.5	112.0	53.1
	11月	—	85.4	85.4	110.2	86.2	98.4	94.8	51.2	124.2	85.0	84.5	111.8	54.9
	12月	—	86.9	86.9	110.6	91.2	99.1	100.5	104.7	88.4	89.0	87.2	107.0	58.1
整	25年 1月	—	82.5	82.5	109.5	85.8	95.3	102.8	56.7	92.3	87.8	82.0	76.9	55.6
	2月	—	86.4	86.4	114.0	89.6	95.0	105.3	100.7	102.0	89.9	81.7	87.1	62.6
	3月	—	87.4	87.3	113.4	92.9	92.6	104.9	92.3	101.6	98.9	88.1	63.4	65.9
	4月	—	86.9	86.9	116.7	87.3	89.0	100.4	98.3	98.6	84.6	84.7	67.3	61.2
	5月	—	87.5	87.5	116.6	84.6	91.5	104.1	72.0	100.0	91.7	84.5	62.8	61.4
	6月	—	87.4	87.3	115.6	84.1	91.1	103.8	84.5	94.7	91.7	85.0	55.9	61.8
	7月	—	85.6	85.6	114.0	92.8	94.2	107.6	58.4	104.0	91.2	87.3	57.8	65.5
	8月	—	90.5	90.5	116.0	88.6	91.1	110.2	78.7	95.1	88.3	81.8	56.1	78.9
	9月	—	90.9	90.9	115.2	89.8	93.7	113.4	81.9	92.8	100.2	84.0	71.6	83.5
	10月	—	98.4	98.3	116.2	91.8	91.7	109.1	96.9	101.0	95.9	87.5	76.6	93.7
	11月	—	96.9	96.8	114.3	93.3	94.5	114.3	77.7	84.5	99.0	89.9	60.7	103.3
	12月	—	95.1	95.1	110.8	97.2	92.4	108.8	69.4	91.6	101.7	84.1	65.5	104.9
指	26年 1月	—	104.9	104.9	105.9	93.3	95.0	118.6	95.3	107.4	101.8	89.0	78.7	109.0
	2月	—	92.1	92.1	97.3	86.6	92.9	118.0	85.2	101.2	103.3	92.8	70.8	85.9
	3月	—	98.1	98.2	93.3	89.8	96.6	118.5	83.2	101.1	101.6	92.1	66.3	101.6
	4月	—	98.3	98.3	90.7	92.3	90.8	112.8	79.7	93.8	101.3	92.6	62.5	106.1
	5月	—	97.8	97.8	91.6	93.3	89.8	115.5	55.3	96.5	100.2	86.3	54.5	105.6
	6月	—	95.0	95.0	92.0	91.9	88.5	114.1	47.4	101.1	100.3	94.4	48.9	95.7
	7月	—	93.5	93.5	101.5	93.4	85.7	112.9	58.1	102.1	103.5	91.0	61.3	88.8
	8月	—	91.1	91.1	105.3	90.5	86.4	116.7	61.4	104.3	103.7	88.0	49.6	83.1
	9月	—	91.9	91.9	100.7	92.7	82.9	117.1	46.9	113.0	105.2	90.7	59.9	88.8
	10月	—	93.1	93.2	97.4	91.1	85.1	121.0	85.3	119.3	104.2	90.7	65.1	79.8
	11月	—	92.3	92.3	101.2	89.9	84.6	121.6	119.0	138.3	108.4	90.9	44.4	74.6
	12月	—	89.3	89.2	97.8	91.5	80.4	122.8	52.1	150.9	109.6	90.4	40.9	76.8
数	26年 1月	—	104.9	104.9	105.9	93.3	95.0	118.6	95.3	107.4	101.8	89.0	78.7	109.0
	2月	—	92.1	92.1	97.3	86.6	92.9	118.0	85.2	101.2	103.3	92.8	70.8	85.9
	3月	—	98.1	98.2	93.3	89.8	96.6	118.5	83.2	101.1	101.6	92.1	66.3	101.6
	4月	—	98.3	98.3	90.7	92.3	90.8	112.8	79.7	93.8	101.3	92.6	62.5	106.1
	5月	—	97.8	97.8	91.6	93.3	89.8	115.5	55.3	96.5	100.2	86.3	54.5	105.6
	6月	—	95.0	95.0	92.0	91.9	88.5	114.1	47.4	101.1	100.3	94.4	48.9	95.7
	7月	—	93.5	93.5	101.5	93.4	85.7	112.9	58.1	102.1	103.5	91.0	61.3	88.8
	8月	—	91.1	91.1	105.3	90.5	86.4	116.7	61.4	104.3	103.7	88.0	49.6	83.1
	9月	—	91.9	91.9	100.7	92.7	82.9	117.1	46.9	113.0	105.2	90.7	59.9	88.8
	10月	—	93.1	93.2	97.4	91.1	85.1	121.0	85.3	119.3	104.2	90.7	65.1	79.8
	11月	—	92.3	92.3	101.2	89.9	84.6	121.6	119.0	138.3	108.4	90.9	44.4	74.6
	12月	—	89.3	89.2	97.8	91.5	80.4	122.8	52.1	150.9	109.6	90.4	40.9	76.8

(平成22年平均=100)

窯業・土石製品工業	化学工業	プラスチック製品工業	パルプ・紙・紙加工品工業	繊維工業	食料品工業	その他工業総合							鉱業	公益事業
							ゴム製品工業	皮革製品工業	家具工業	印刷業	木材・木製品工業	その他工業		
208.2	1,307.5	619.0	154.9	62.5	857.2	673.0	114.8	12.8	64.9	337.7	17.7	125.1	6.5	-
16	7	13	7	6	15	22	4	2	4	3	2	7	2	-
107.3	98.1	101.3	100.0	102.5	97.4	102.0	99.4	98.7	105.5	104.7	102.0	104.6	81.7	-
99.0	93.0	101.2	97.8	100.9	97.1	100.0	101.8	106.6	103.5	97.5	103.4	100.2	96.4	-
105.2	101.6	97.2	97.0	101.8	98.2	102.0	100.8	102.8	105.4	101.9	102.0	97.7	93.7	-
96.9	101.6	97.1	100.2	104.3	100.0	99.9	100.4	103.2	102.9	100.8	99.9	93.1	96.7	-
99.4	101.7	96.7	100.6	95.6	95.7	104.5	104.0	102.5	102.3	102.5	92.8	103.7	96.2	-
101.2	101.8	96.8	101.8	106.3	102.9	100.8	100.1	105.0	97.6	100.8	96.9	104.7	112.1	-
102.4	102.6	99.7	101.3	100.7	102.4	98.5	99.5	88.2	97.5	99.2	98.9	98.1	99.6	-
98.8	102.9	102.0	100.3	98.1	103.1	97.8	98.5	97.0	98.9	98.1	97.0	96.5	99.5	-
93.9	97.5	103.4	100.1	95.5	105.1	97.7	99.6	99.2	98.0	100.1	93.3	91.4	104.5	-
99.0	99.3	101.3	102.8	98.2	98.4	99.3	97.8	99.6	99.5	99.1	98.0	103.5	103.6	-
98.8	102.2	105.1	100.9	100.3	99.7	102.1	101.6	100.7	96.9	100.9	110.7	103.9	105.4	-
100.9	101.5	101.0	98.9	99.2	99.9	97.4	97.3	97.0	94.5	97.4	102.0	101.5	106.9	-
104.8	104.7	102.0	102.8	98.9	99.2	103.6	98.0	100.4	98.7	110.7	114.5	100.3	99.0	-
106.4	100.6	102.8	103.6	105.7	99.5	104.0	98.9	88.7	99.9	109.5	99.2	96.9	97.9	-
99.7	89.7	87.3	98.4	100.9	87.3	95.6	88.5	85.3	98.6	106.4	103.8	67.6	98.6	-
107.6	101.3	97.4	100.6	92.2	100.5	104.0	88.9	99.0	94.6	108.6	105.1	108.8	108.4	-
104.8	102.0	105.6	98.3	88.3	95.5	101.3	82.5	97.7	85.9	108.9	96.2	97.7	102.6	-
106.1	115.1	100.3	105.5	91.9	94.6	102.2	88.4	108.9	91.4	106.2	91.6	111.1	100.2	-
98.7	99.3	98.1	102.3	96.9	96.8	97.9	93.7	85.7	84.0	101.1	90.4	101.8	101.2	-
111.1	90.1	97.7	102.9	98.2	96.6	102.2	91.4	88.7	95.2	107.5	91.3	104.9	106.7	-
114.0	102.0	94.6	102.3	104.3	94.5	106.7	96.9	86.7	106.0	109.0	94.2	115.0	102.4	-
116.4	100.6	93.8	101.5	99.9	95.5	105.7	97.7	83.4	114.7	108.7	95.0	106.4	115.2	-
103.4	105.0	99.5	104.8	99.5	98.9	106.0	92.1	92.2	107.9	112.7	103.5	99.1	107.6	-
111.4	103.8	99.5	99.5	99.4	97.7	103.7	96.6	81.6	104.0	109.1	95.1	101.5	111.2	-
112.6	94.8	99.3	101.0	99.6	96.6	103.4	95.8	81.9	97.5	109.0	94.4	108.0	106.4	-
108.4	101.1	100.3	100.2	99.2	95.5	101.8	91.7	78.1	97.9	107.2	94.3	98.8	113.7	-
108.2	98.4	100.4	102.6	98.7	97.4	103.5	89.9	88.2	104.2	108.3	98.5	100.8	110.6	-
109.1	100.9	93.5	99.4	99.2	94.6	99.9	90.7	75.1	103.3	106.1	97.6	88.8	97.2	-
110.2	99.2	96.7	100.0	99.9	93.8	100.7	86.7	80.7	110.9	106.2	107.3	89.7	109.2	-
107.1	97.0	98.5	99.2	102.1	94.7	97.9	85.8	79.3	116.2	106.1	119.4	78.9	104.4	-
118.4	99.7	99.3	98.8	99.6	89.1	98.0	82.4	85.7	108.9	106.0	96.4	90.0	110.8	-
109.3	102.7	97.1	100.2	101.8	93.9	99.2	80.6	84.2	116.7	108.0	107.9	84.8	106.3	-
108.4	98.4	97.8	98.1	99.2	94.6	97.3	77.2	87.0	116.2	105.4	101.4	84.9	110.2	-
104.2	100.7	101.6	100.7	94.0	94.1	93.4	74.2	80.0	107.3	106.5	101.6	70.8	104.7	-
109.0	98.8	98.9	103.4	95.6	93.4	96.1	67.2	75.7	119.9	106.0	102.7	83.0	107.1	-
106.4	100.9	97.9	104.7	91.1	94.7	97.6	74.8	79.2	124.1	105.7	102.4	84.6	103.1	-
110.6	98.6	94.1	98.5	89.6	92.1	94.5	63.8	79.6	121.4	102.7	106.8	90.0	110.4	-
109.7	97.8	100.9	102.7	97.9	93.3	96.2	69.0	85.1	125.7	102.0	102.5	92.4	103.3	-
107.2	96.4	100.7	105.0	96.7	90.9	98.8	68.9	83.1	139.1	102.7	98.8	88.7	111.0	-
118.5	94.8	99.2	100.9	98.1	86.6	97.2	74.5	77.5	133.3	102.0	99.1	88.4	109.4	-
123.3	97.4	100.5	98.4	91.9	95.8	95.8	72.7	75.9	142.8	97.7	103.8	85.4	114.1	-
114.5	100.8	101.8	103.7	91.7	92.9	97.5	72.2	82.3	145.2	101.2	104.7	87.4	112.7	-
111.3	97.0	107.1	106.4	87.8	95.1	98.8	72.6	86.3	151.0	102.1	100.7	91.8	109.5	-
112.3	99.1	103.1	102.6	90.6	94.7	99.1	74.5	83.4	143.6	101.0	94.5	96.1	111.5	-
107.0	100.8	101.9	104.9	88.0	92.5	99.0	73.8	86.5	139.3	102.2	94.4	95.4	108.1	-
113.4	101.2	102.1	103.3	84.7	97.4	99.4	76.3	79.3	134.5	105.4	95.5	89.6	110.6	-
116.4	100.1	103.1	104.1	82.7	96.5	99.6	75.3	83.7	122.5	104.1	96.2	97.6	115.1	-
113.3	107.0	102.3	105.5	85.0	99.0	98.9	73.2	82.4	136.6	104.2	98.5	92.1	116.4	-
119.8	108.4	101.9	98.9	75.1	99.8	97.9	80.2	95.4	143.0	100.2	94.4	92.0	109.2	-
100.9	104.0	100.0	98.9	72.4	90.2	93.5	81.5	78.5	111.2	99.4	90.7	85.1	84.4	-
108.3	110.7	104.0	99.7	62.1	95.7	96.8	83.4	79.1	86.8	103.5	92.6	97.3	104.0	-
107.2	101.5	99.3	92.9	54.3	98.3	96.3	75.2	79.2	119.9	99.1	91.0	97.6	104.9	-
120.3	105.1	100.5	93.0	51.6	100.4	95.5	81.2	79.0	117.0	97.5	92.5	93.7	105.0	-
112.1	106.3	98.5	91.9	46.1	106.0	94.4	87.9	78.0	114.1	97.6	95.3	80.9	103.4	-
113.8	105.1	96.9	95.3	48.7	105.4	95.8	83.0	79.9	139.6	95.6	89.9	91.7	105.3	-
111.6	99.3	93.0	92.9	47.0	106.6	92.9	79.8	80.7	120.5	94.3	95.0	87.6	110.0	-
110.0	105.4	100.3	92.5	46.4	103.0	95.6	81.1	81.7	121.2	97.4	89.2	92.6	107.8	-
108.1	105.1	96.1	91.5	46.7	107.9	94.2	83.3	82.2	124.2	95.2	80.4	85.0	106.8	-
111.1	103.7	94.3	90.1	45.7	105.6	92.5	81.2	78.5	124.0	93.4	86.2	85.6	107.7	-
107.2	104.8	93.8	89.0	44.6	104.6	92.2	78.8	55.2	118.9	92.9	82.0	91.6	108.8	-

(3-1) 業種分類別在庫指数 (原指数)

項目	産業	鉱工業	製造業 工業 総合	鉄鋼業	非鉄金属	金属製品	はん用	生産用	業務用	電子部品	電気機械	情報通信	輸送機械	
	総合	総合		工業	工業	工業	工業	工業	工業	工業	工業	機械工業	工業	
ウエイト	—	10,000.0	9,983.2	544.4	467.6	941.9	322.1	443.2	—	827.1	1,015.3	—	1,215.9	
品目数	—	120	119	11	5	8	3	7	—	8	7	—	7	
原 指 数	22年末	—	118.1	118.2	90.2	107.2	102.5	117.5	107.5	—	115.2	85.5	—	250.0
	23年末	—	100.8	100.8	105.1	111.0	111.8	106.7	139.4	—	125.1	82.1	—	66.3
	24年末	—	143.0	143.1	108.9	101.4	127.6	120.2	155.1	—	130.3	82.2	—	392.0
	25年末	—	112.2	112.3	123.2	109.4	127.1	86.2	192.0	—	126.2	76.4	—	135.1
	26年末	—	170.6	170.8	118.7	113.8	148.1	85.4	178.3	—	132.1	72.5	—	621.8
	22年 1月末	—	96.6	96.6	102.1	92.3	89.7	79.0	87.9	—	88.9	112.2	—	84.8
	2月末	—	97.7	97.7	97.6	92.5	92.0	75.0	91.2	—	92.9	110.5	—	91.7
	3月末	—	92.4	92.4	91.6	93.9	96.3	74.4	87.1	—	92.1	91.0	—	77.3
	4月末	—	98.7	98.7	97.6	97.5	98.5	81.6	102.4	—	90.3	96.4	—	108.3
	5月末	—	98.1	98.1	98.8	101.3	101.1	84.7	99.6	—	93.0	100.6	—	98.0
	6月末	—	99.4	99.4	110.6	94.2	101.1	110.9	108.8	—	92.2	102.6	—	90.0
	7月末	—	98.9	98.9	112.9	99.5	98.7	115.3	108.4	—	97.4	107.8	—	74.5
	8月末	—	95.5	95.5	101.4	103.2	103.2	117.3	103.2	—	101.0	101.8	—	63.3
	9月末	—	95.4	95.4	99.2	105.3	104.2	130.0	103.8	—	105.5	95.7	—	41.9
	10月末	—	101.1	101.1	101.5	108.2	106.2	99.2	99.8	—	112.0	102.7	—	80.2
	11月末	—	108.1	108.1	96.6	104.9	106.7	115.1	100.0	—	119.6	93.3	—	140.0
	12月末	—	118.1	118.2	90.2	107.2	102.5	117.5	107.5	—	115.2	85.5	—	250.0
	23年 1月末	—	122.9	122.9	91.3	101.1	104.6	120.4	118.8	—	115.7	87.1	—	275.2
	2月末	—	116.0	116.0	94.6	102.1	106.7	123.5	107.3	—	115.2	91.2	—	211.0
	3月末	—	102.6	102.6	89.6	101.9	112.4	94.4	99.1	—	115.4	79.3	—	140.4
	4月末	—	106.2	106.2	98.7	106.6	111.2	84.6	88.6	—	100.6	93.5	—	143.9
	5月末	—	111.5	111.5	116.1	114.1	110.5	112.8	92.2	—	102.7	111.2	—	132.1
	6月末	—	106.8	106.8	116.6	112.6	115.6	129.2	108.8	—	107.8	129.4	—	54.1
	7月末	—	109.9	109.9	114.5	116.1	118.1	123.9	119.9	—	113.6	130.9	—	68.0
	8月末	—	104.8	104.8	95.5	104.3	119.4	98.8	136.0	—	113.1	131.7	—	52.3
	9月末	—	100.8	100.8	89.5	101.1	124.5	99.7	118.8	—	113.9	118.0	—	37.0
	10月末	—	106.0	106.0	96.1	102.3	121.6	93.0	131.8	—	120.9	114.3	—	67.7
	11月末	—	104.6	104.6	100.0	109.3	115.8	114.2	140.4	—	129.1	99.8	—	68.2
	12月末	—	100.8	100.8	105.1	111.0	111.8	106.7	139.4	—	125.1	82.1	—	66.3
	24年 1月末	—	106.2	106.2	110.5	108.1	104.8	111.1	127.9	—	128.1	89.8	—	100.7
	2月末	—	111.9	111.9	118.8	106.6	107.7	135.0	131.1	—	130.2	87.8	—	133.1
	3月末	—	122.8	122.9	122.8	104.3	113.7	133.7	116.9	—	121.8	80.3	—	236.4
	4月末	—	120.9	121.0	128.8	111.9	119.8	105.7	151.6	—	122.5	84.9	—	201.9
	5月末	—	123.9	123.9	129.0	106.4	118.1	127.3	149.4	—	128.3	91.9	—	211.3
	6月末	—	127.0	127.1	128.7	102.7	121.1	108.4	149.8	—	125.9	100.9	—	228.6
	7月末	—	133.6	133.6	129.7	98.3	125.6	103.9	151.9	—	130.5	104.9	—	282.8
	8月末	—	130.3	130.4	109.8	96.6	126.7	93.8	154.2	—	132.7	95.5	—	283.0
	9月末	—	128.6	128.7	110.8	95.8	123.0	84.4	149.1	—	125.4	86.1	—	281.3
	10月末	—	140.6	140.7	109.4	98.2	123.1	81.9	140.0	—	131.5	98.2	—	364.6
	11月末	—	144.9	145.0	108.7	101.3	124.8	101.8	136.1	—	132.3	95.0	—	398.0
	12月末	—	143.0	143.1	108.9	101.4	127.6	120.2	155.1	—	130.3	82.2	—	392.0
	25年 1月末	—	141.1	141.2	110.8	98.1	122.2	122.9	160.5	—	132.4	83.4	—	366.7
	2月末	—	125.8	125.9	111.5	105.3	131.1	107.0	161.0	—	137.1	82.8	—	226.8
	3月末	—	100.9	100.9	112.0	99.1	130.6	91.5	135.3	—	135.8	75.1	—	70.1
	4月末	—	101.3	101.3	119.5	101.9	131.2	67.6	140.8	—	142.2	79.5	—	62.8
	5月末	—	103.2	103.2	123.2	105.0	124.4	88.6	148.3	—	140.2	89.7	—	51.2
	6月末	—	104.4	104.4	130.0	105.3	126.9	84.6	156.9	—	137.1	92.7	—	45.4
	7月末	—	106.3	106.4	125.7	102.7	126.3	81.2	178.4	—	142.5	93.1	—	53.1
8月末	—	101.6	101.6	114.4	105.9	129.9	78.4	168.7	—	139.0	90.9	—	42.9	
9月末	—	100.6	100.7	113.8	107.9	133.0	80.8	167.4	—	129.0	87.3	—	49.9	
10月末	—	111.5	111.6	113.6	108.7	131.5	77.7	164.7	—	132.1	94.8	—	113.8	
11月末	—	114.5	114.5	111.5	110.7	125.7	80.2	183.4	—	128.7	89.2	—	145.3	
12月末	—	112.2	112.3	123.2	109.4	127.1	86.2	192.0	—	126.2	76.4	—	135.1	
26年 1月末	—	114.7	114.8	105.6	102.8	129.3	99.2	199.2	—	122.3	74.4	—	157.3	
2月末	—	123.9	124.0	100.7	101.1	134.1	94.6	201.0	—	119.1	66.7	—	250.2	
3月末	—	104.4	104.5	82.6	106.9	132.2	79.3	152.9	—	113.8	59.1	—	150.7	
4月末	—	103.4	103.5	89.0	111.0	133.7	72.7	157.2	—	116.0	65.1	—	125.9	
5月末	—	114.1	114.2	92.6	113.4	143.6	87.7	163.6	—	117.8	80.7	—	168.0	
6月末	—	128.9	129.1	99.1	117.0	147.1	86.4	198.1	—	119.9	94.5	—	247.6	
7月末	—	141.2	141.3	100.1	114.4	150.0	85.0	192.1	—	120.4	95.2	—	349.1	
8月末	—	148.0	148.2	105.3	117.1	160.5	74.8	191.3	—	121.4	90.4	—	410.8	
9月末	—	154.2	154.4	103.7	109.7	162.9	58.7	176.9	—	120.7	87.0	—	486.4	
10月末	—	165.8	166.0	107.7	113.5	159.2	81.2	175.8	—	129.4	91.5	—	556.1	
11月末	—	166.9	167.0	115.4	117.3	154.6	82.6	178.8	—	131.3	85.7	—	567.2	
12月末	—	170.6	170.8	118.7	113.8	148.1	85.4	178.3	—	132.1	72.5	—	621.8	

(平成22年平均=100)

窯業・ 土石製品 工業	化学工業	プラスチ ック製品 工業	パルプ・ 紙・紙加 工工業	繊維工業	食料品 工業	その他 工業 総合							鋳業	公益事業
							ゴム製品 工業	皮革製品 工業	家具 工業	印刷業	木材・木 製品工業	その他 工業		
616.5	1,101.9	1,333.7	361.3	214.9	59.9	517.5	198.6	24.5	92.3	—	47.0	155.1	16.8	—
14	5	13	7	6	4	14	2	2	3	—	2	5	1	—
102.4	95.6	97.5	85.8	115.3	109.7	99.2	97.0	112.3	96.9	—	98.4	101.4	103.0	—
99.9	97.5	104.6	92.1	116.6	109.3	105.6	106.6	77.1	97.9	—	107.9	112.8	96.5	—
101.2	96.3	99.1	108.2	94.2	120.1	113.8	100.1	76.8	130.2	—	116.8	126.3	94.8	—
118.7	97.8	93.0	107.7	98.8	148.7	96.4	80.1	77.2	150.3	—	109.5	84.2	80.2	—
116.6	88.6	85.1	119.4	90.4	149.9	91.8	84.3	94.7	120.8	—	86.1	85.6	69.8	—
110.8	100.8	100.1	92.5	108.2	80.2	99.3	98.1	108.3	93.8	—	101.4	102.0	96.3	—
102.0	105.1	103.3	96.4	104.4	93.2	93.5	96.4	99.0	105.7	—	102.6	78.8	101.9	—
96.6	100.2	100.3	93.1	100.4	99.6	92.7	94.6	113.0	97.1	—	101.3	81.7	103.3	—
95.9	101.2	99.7	101.0	94.8	105.5	98.2	96.2	86.0	94.0	—	102.3	104.1	107.8	—
92.8	97.2	100.5	101.6	92.5	98.1	101.6	100.9	88.4	96.3	—	103.5	107.3	110.6	—
88.8	101.2	100.3	102.4	90.1	106.7	109.2	106.5	98.3	108.2	—	100.6	117.7	86.5	—
94.7	99.9	98.2	109.5	91.9	108.9	107.3	103.9	108.1	110.3	—	98.8	112.5	90.0	—
103.8	95.7	91.2	110.0	92.8	92.3	94.9	101.9	99.6	107.8	—	98.6	76.4	94.5	—
105.4	101.5	99.8	100.2	97.3	105.7	104.2	101.1	110.9	103.0	—	98.3	109.8	102.7	—
98.7	103.5	105.3	104.8	102.6	104.5	98.1	101.0	85.8	94.9	—	97.9	98.1	102.8	—
108.1	98.0	103.6	102.9	109.8	95.7	101.7	102.2	90.5	91.9	—	96.4	110.2	100.6	—
102.4	95.6	97.5	85.8	115.3	109.7	99.2	97.0	112.3	96.9	—	98.4	101.4	103.0	—
99.8	101.3	98.5	96.6	116.8	75.5	101.3	97.9	104.6	98.0	—	98.8	107.9	87.4	—
100.5	103.3	103.8	98.2	112.6	88.8	90.9	99.3	100.4	99.0	—	97.9	71.8	91.2	—
104.5	81.8	95.9	91.3	110.8	96.0	109.2	99.8	101.0	97.7	—	97.5	133.0	99.8	—
115.1	91.5	100.9	100.6	104.0	104.1	117.1	100.0	89.1	96.6	—	98.1	161.5	108.6	—
113.7	101.2	108.8	113.7	98.1	97.0	119.8	109.3	82.6	93.4	—	99.8	160.9	118.7	—
108.0	106.4	116.2	123.2	93.5	106.1	107.4	110.4	90.4	110.8	—	106.8	104.4	97.8	—
113.1	101.9	116.8	125.7	95.5	108.5	108.8	107.7	117.0	98.0	—	108.2	115.5	97.5	—
115.1	97.0	110.0	112.7	99.1	92.2	111.5	109.1	90.9	97.0	—	108.6	127.3	105.4	—
118.1	98.7	112.1	100.9	101.0	105.3	104.2	109.2	80.4	105.2	—	107.6	99.8	91.7	—
118.1	102.3	113.2	109.2	103.5	103.8	101.4	109.0	67.4	103.1	—	108.3	94.1	94.4	—
106.4	98.1	107.7	100.9	112.1	95.9	108.2	109.5	65.4	104.2	—	107.0	116.1	96.8	—
99.9	97.5	104.6	92.1	116.6	109.3	105.6	106.6	77.1	97.9	—	107.9	112.8	96.5	—
99.9	102.6	106.2	102.8	114.0	85.7	107.1	110.7	72.6	101.4	—	109.2	110.6	91.8	—
105.8	104.4	108.7	99.8	109.7	99.6	97.0	112.0	69.0	98.4	—	111.1	77.0	96.0	—
107.8	101.3	108.0	96.1	103.4	109.1	103.5	111.4	55.5	70.7	—	110.2	118.4	107.6	—
103.5	100.0	110.0	107.6	99.4	114.5	97.6	108.1	52.5	70.8	—	111.7	103.0	104.5	—
109.5	102.6	108.2	108.2	95.5	105.9	99.6	107.6	56.1	72.1	—	111.0	109.1	103.5	—
101.2	102.8	112.9	118.3	93.0	117.0	105.4	109.7	71.6	72.1	—	110.9	123.3	90.7	—
102.6	98.7	107.9	128.4	93.3	119.4	97.9	108.8	80.5	73.6	—	115.0	96.0	94.0	—
103.8	94.4	104.7	122.0	93.8	101.7	97.1	106.5	65.4	72.5	—	114.1	99.6	97.2	—
108.5	98.2	99.9	128.6	97.1	116.4	104.7	105.1	57.1	110.0	—	114.5	105.6	101.8	—
101.9	99.7	101.6	130.4	103.6	115.1	113.0	108.7	49.7	140.3	—	112.2	112.5	98.7	—
104.6	97.0	99.4	126.9	106.8	105.2	118.1	110.2	60.2	131.6	—	116.6	129.7	98.2	—
101.2	96.3	99.1	108.2	94.2	120.1	113.8	100.1	76.8	130.2	—	116.8	126.3	94.8	—
99.9	98.5	103.6	115.7	98.0	99.6	117.8	84.6	76.9	202.3	—	110.9	118.8	85.6	—
107.1	98.4	106.9	110.9	89.6	106.5	118.9	85.7	60.9	218.4	—	116.2	112.1	90.7	—
112.3	92.0	101.4	103.9	87.4	123.6	85.7	85.3	55.6	110.4	—	121.8	65.2	94.9	—
115.3	91.8	101.0	99.6	83.6	125.2	92.7	84.1	50.3	139.8	—	121.3	73.7	96.1	—
123.9	93.6	101.3	106.2	84.5	123.7	106.4	86.5	55.5	166.0	—	119.9	100.5	96.6	—
119.2	98.0	106.4	121.5	82.6	103.5	100.7	89.4	67.9	126.8	—	113.4	100.8	72.5	—
120.5	95.7	103.5	133.2	83.0	105.3	105.3	86.7	74.1	147.9	—	116.2	105.2	73.5	—
115.3	88.7	97.3	120.9	79.1	127.1	104.1	83.4	73.9	167.0	—	114.3	95.0	80.9	—
116.2	89.4	93.4	119.3	83.8	127.0	91.6	81.0	76.7	123.9	—	114.0	81.6	82.1	—
118.9	93.4	96.8	123.6	86.8	131.9	113.9	84.2	57.3	178.8	—	112.4	122.8	71.4	—
117.0	93.6	97.5	126.4	97.1	118.8	102.1	80.6	63.9	164.0	—	108.7	96.7	71.3	—
118.7	97.8	93.0	107.7	98.8	148.7	96.4	80.1	77.2	150.3	—	109.5	84.2	80.2	—
109.3	95.9	95.2	114.4	104.4	106.1	116.9	80.5	71.8	241.9	—	109.5	98.4	44.5	—
105.3	93.8	97.2	112.1	93.9	119.6	104.1	80.4	69.3	144.7	—	109.1	114.4	34.5	—
105.8	86.2	96.0	103.6	75.1	114.5	86.9	81.9	56.8	132.7	—	109.2	64.0	40.7	—
109.9	89.1	100.6	95.7	68.0	118.4	82.5	83.8	55.6	105.3	—	111.0	62.8	49.7	—
116.9	93.5	98.9	123.9	63.6	122.1	84.8	90.2	67.8	92.6	—	108.9	68.6	58.0	—
115.2	95.2	102.7	134.3	66.8	101.9	91.8	84.5	87.4	102.3	—	103.5	92.1	39.2	—
116.4	93.2	100.8	126.8	69.9	114.4	100.1	81.9	92.6	154.7	—	97.4	93.0	45.7	—
118.6	88.1	95.7	132.8	71.9	113.4	92.3	80.3	84.9	142.7	—	90.3	79.4	53.8	—
116.5	88.0	89.5	131.3	74.3	111.6	86.5	85.5	89.5	101.2	—	89.3	77.7	64.9	—
115.7	89.8	91.2	128.5	79.1	133.0	101.0	88.1	55.4	142.9	—	89.5	103.1	64.3	—
114.7	92.3	88.0	136.4	86.2	117.9	93.4	86.2	69.5	121.3	—	86.5	91.8	67.0	—
116.6	88.6	85.1	119.4	90.4	149.9	91.8	84.3	94.7	120.8	—	86.1	85.6	69.8	—

(3-2) 業種分類別在庫指数 (季節調整済指数)

項目	産業	鉱工業	製造 工業 総合	鉄鋼業	非鉄金属	金属製品	はん用	生産用	業務用	電子部品	電気機械	情報通信	輸送機械	
	総合	総合		工業	工業	工業	工業	工業	工業	工業	工業	機械工業	工業	
ウエイト	—	10,000.0	9,983.2	544.4	467.6	941.9	322.1	443.2	—	827.1	1,015.3	—	1,215.9	
品目数	—	120	119	11	5	8	3	7	—	8	7	—	7	
22年	1月末	—	91.8	91.8	106.0	94.9	95.1	74.8	90.8	—	86.1	114.5	—	60.6
	2月末	—	94.1	94.1	100.3	96.0	95.0	68.5	93.1	—	89.5	114.0	—	73.1
	3月末	—	98.7	98.7	96.2	97.6	97.9	77.0	93.9	—	92.4	110.2	—	82.7
	4月末	—	102.9	102.9	98.0	97.3	98.5	91.4	97.8	—	94.0	108.1	—	108.8
	5月末	—	99.8	99.8	93.7	98.0	100.1	87.9	96.5	—	95.4	103.5	—	101.3
	6月末	—	100.4	100.4	99.2	92.4	99.4	103.4	102.0	—	96.4	97.7	—	108.3
	7月末	—	98.2	98.2	102.6	98.5	96.2	107.7	101.5	—	98.4	95.9	—	94.6
	8月末	—	97.3	97.3	103.1	102.7	99.9	119.6	100.9	—	102.3	92.0	—	83.4
	9月末	—	99.9	99.9	103.1	106.5	101.3	141.2	104.4	—	108.6	95.6	—	55.3
	10月末	—	100.8	100.8	106.0	110.1	103.9	110.7	102.7	—	110.5	95.3	—	82.4
	11月末	—	104.1	104.1	99.7	103.2	105.8	113.0	105.7	—	113.3	89.3	—	128.6
	12月末	—	112.0	112.1	93.3	103.6	106.5	112.6	107.6	—	111.8	88.8	—	213.5
23年	1月末	—	116.8	116.8	94.9	104.2	110.7	115.4	122.7	—	112.5	90.4	—	191.9
	2月末	—	111.5	111.4	96.6	105.7	110.3	111.3	110.4	—	111.3	94.8	—	163.2
	3月末	—	109.3	109.3	94.3	105.3	114.3	96.9	108.4	—	116.1	97.0	—	144.4
	4月末	—	110.8	110.8	98.5	105.7	111.2	94.7	84.8	—	104.8	105.0	—	142.2
	5月末	—	113.5	113.6	109.7	109.8	110.0	113.4	90.0	—	105.2	113.5	—	137.4
	6月末	—	108.2	108.2	104.7	110.4	113.8	119.6	102.8	—	112.8	121.4	—	66.4
	7月末	—	109.0	109.0	103.2	115.1	115.2	115.2	112.5	—	114.9	115.1	—	86.8
	8月末	—	107.1	107.1	98.0	104.4	115.3	101.4	132.0	—	114.1	118.4	—	70.8
	9月末	—	105.7	105.7	93.3	102.8	121.0	109.6	119.2	—	116.8	117.2	—	50.8
	10月末	—	105.3	105.3	100.6	104.1	119.1	107.0	134.8	—	118.8	105.2	—	69.3
	11月末	—	100.8	100.8	103.9	107.8	114.9	113.5	148.0	—	122.2	96.0	—	63.2
	12月末	—	95.6	95.6	109.4	107.5	115.5	102.2	138.1	—	121.8	87.2	—	57.0
24年	1月末	—	100.9	100.9	115.0	111.1	110.5	106.2	131.8	—	124.8	94.3	—	69.3
	2月末	—	107.3	107.3	120.4	109.7	111.3	119.8	135.1	—	126.4	91.8	—	101.3
	3月末	—	130.8	130.9	129.0	107.2	115.7	136.2	128.4	—	122.9	99.0	—	239.2
	4月末	—	126.1	126.2	127.7	110.5	120.1	118.5	145.5	—	127.6	95.4	—	198.1
	5月末	—	126.2	126.2	121.2	102.3	118.2	125.4	146.7	—	131.2	93.1	—	219.0
	6月末	—	128.9	129.0	115.3	100.9	119.4	100.5	142.8	—	131.5	93.5	—	283.5
	7月末	—	132.3	132.3	116.4	97.6	122.6	96.7	143.0	—	131.8	91.5	—	359.6
	8月末	—	133.4	133.5	113.6	97.5	122.4	97.2	148.7	—	133.6	85.5	—	388.3
	9月末	—	134.9	135.0	116.0	98.0	119.3	93.3	149.3	—	128.4	85.4	—	399.7
	10月末	—	139.1	139.2	115.0	100.0	120.4	95.6	142.8	—	129.1	90.1	—	373.2
	11月末	—	139.8	139.9	113.7	99.8	123.9	101.7	142.9	—	125.4	91.6	—	368.5
	12月末	—	135.7	135.7	113.9	98.2	131.1	115.7	152.9	—	127.3	88.6	—	338.2
25年	1月末	—	130.0	130.1	113.9	100.1	129.0	112.9	156.8	—	131.3	88.8	—	223.2
	2月末	—	121.1	121.2	111.9	107.6	134.8	92.6	161.7	—	134.7	87.6	—	170.6
	3月末	—	109.9	109.9	115.5	101.5	131.4	91.8	150.6	—	137.2	91.1	—	83.8
	4月末	—	109.3	109.3	116.5	101.5	130.1	81.0	142.1	—	147.0	88.6	—	82.5
	5月末	—	108.2	108.2	115.8	101.8	125.9	85.9	149.1	—	140.9	89.3	—	70.4
	6月末	—	108.4	108.4	116.9	103.6	126.0	81.9	153.4	—	140.1	85.7	—	70.3
	7月末	—	106.7	106.8	114.6	103.5	124.5	79.6	167.2	—	140.1	83.4	—	73.0
	8月末	—	105.1	105.1	119.8	107.3	126.3	83.7	163.8	—	137.4	82.9	—	63.9
	9月末	—	105.2	105.3	120.3	109.2	127.6	88.4	168.7	—	132.6	85.2	—	73.2
	10月末	—	107.3	107.4	120.9	109.6	128.2	88.3	170.2	—	131.0	86.0	—	97.0
	11月末	—	106.5	106.5	118.2	108.1	126.4	78.6	186.5	—	124.5	85.1	—	105.8
	12月末	—	103.1	103.2	127.5	106.2	129.8	80.1	185.5	—	126.8	83.0	—	90.3
26年	1月末	—	106.9	107.0	106.6	106.1	135.6	85.8	190.9	—	121.3	80.3	—	105.8
	2月末	—	118.7	118.8	101.2	105.6	136.1	81.6	193.3	—	118.1	73.4	—	177.2
	3月末	—	114.6	114.7	87.2	109.8	134.4	79.8	175.3	—	116.6	74.1	—	178.2
	4月末	—	114.2	114.3	90.2	110.6	133.0	86.8	167.8	—	119.4	75.2	—	183.7
	5月末	—	122.2	122.4	90.7	110.4	144.5	84.3	171.1	—	118.6	80.2	—	244.5
	6月末	—	133.8	134.0	92.6	114.3	145.8	84.7	191.1	—	122.5	86.1	—	355.4
	7月末	—	140.8	140.9	94.3	114.6	148.2	84.6	180.2	—	118.5	83.7	—	422.9
	8月末	—	150.2	150.4	109.5	116.4	154.6	81.0	183.6	—	119.8	82.5	—	524.2
	9月末	—	158.0	158.2	106.7	110.9	155.9	65.7	178.3	—	123.7	83.1	—	656.1
	10月末	—	156.2	156.3	109.6	113.1	155.9	91.4	180.8	—	127.1	81.3	—	467.8
	11月末	—	154.8	155.0	115.4	113.7	156.0	81.5	179.0	—	127.7	80.0	—	419.7
	12月末	—	158.9	159.1	116.7	111.5	154.3	80.1	171.1	—	130.6	78.2	—	459.4

(平成22年平均=100)

窯業・ 土石製品 工業	化学工業	プラスチ ック製品 工業	パルプ・ 紙・紙加 工工業	繊維工業	食料品 工業	その他 工業 総合							鉱業	公益事業
							ゴム製品 工業	皮革製品 工業	家具 工業	印刷業	木材・木 製品工業	その他 工業		
616.5	1,101.9	1,333.7	361.3	214.9	59.9	517.5	198.6	24.5	92.3	—	47.0	155.1	16.8	—
14	5	13	7	6	4	14	2	2	3	—	2	5	1	—
114.0	97.8	101.7	93.2	98.5	101.0	95.8	97.7	101.5	92.5	—	103.9	92.7	99.1	—
105.7	100.4	101.5	98.6	97.5	100.6	96.3	95.3	98.5	98.6	—	103.1	95.2	100.1	—
99.2	105.6	101.1	104.1	96.0	100.3	94.9	95.9	106.9	96.4	—	103.2	89.0	98.3	—
95.5	105.2	99.2	103.9	95.4	100.1	100.8	97.6	92.6	100.7	—	102.4	103.9	101.0	—
92.8	99.0	98.9	101.5	97.2	99.8	98.9	98.3	96.4	104.9	—	101.6	96.0	100.9	—
92.3	99.4	97.0	98.6	98.5	99.6	103.6	103.7	93.3	110.5	—	97.7	104.7	97.9	—
94.6	98.1	95.8	98.9	99.8	100.0	104.2	102.4	93.2	110.5	—	96.4	103.4	98.0	—
100.7	97.5	93.7	104.9	100.8	99.5	99.5	101.6	99.2	112.2	—	96.3	88.0	97.7	—
100.0	101.1	100.9	102.2	101.4	99.9	107.8	101.3	110.6	99.1	—	98.5	126.4	101.8	—
99.7	101.0	104.8	99.3	103.7	99.8	98.2	102.4	103.6	92.1	—	99.7	96.8	101.6	—
102.8	98.0	103.6	97.9	104.1	99.9	99.0	102.5	101.8	88.8	—	98.4	100.9	99.5	—
102.9	97.8	101.4	96.9	105.7	100.1	100.5	100.6	103.4	94.1	—	99.2	103.6	101.3	—
102.9	98.2	100.4	98.2	106.4	95.1	98.1	97.7	98.6	95.8	—	100.4	100.3	91.3	—
103.9	98.2	102.2	101.4	105.5	95.9	94.2	98.4	99.5	93.7	—	98.3	88.6	90.9	—
107.2	86.1	97.0	102.4	106.2	96.6	110.6	101.3	96.5	98.3	—	99.4	137.1	95.9	—
115.3	95.1	100.7	103.2	104.9	98.7	119.6	101.8	96.5	102.8	—	98.4	158.6	102.4	—
113.3	102.8	107.4	113.2	103.4	98.7	116.9	106.7	89.8	101.8	—	98.6	143.3	108.3	—
112.3	104.4	111.6	118.1	102.8	99.0	101.7	107.4	85.7	113.8	—	104.6	91.7	109.5	—
113.1	100.5	113.7	112.6	104.1	99.5	106.9	105.8	98.1	99.8	—	105.7	110.7	104.5	—
111.5	99.4	112.5	107.1	107.2	99.4	117.4	108.5	89.4	102.1	—	106.3	146.5	108.3	—
111.6	98.4	113.2	102.3	104.8	99.5	107.4	109.3	81.2	100.2	—	107.3	113.0	90.0	—
118.8	99.6	112.5	103.2	104.2	99.3	101.9	110.2	82.2	98.5	—	110.0	96.6	93.2	—
101.7	98.4	108.1	96.8	105.6	100.2	104.9	109.5	74.0	99.4	—	108.7	106.4	95.8	—
100.7	99.6	108.7	104.5	106.3	99.8	106.2	110.6	70.9	94.9	—	108.5	112.5	95.6	—
103.3	99.3	108.4	105.3	104.2	107.9	104.2	110.7	68.9	98.3	—	110.5	104.8	96.8	—
109.3	98.9	107.0	103.6	103.3	107.5	100.8	111.1	68.6	94.0	—	111.1	96.5	96.6	—
110.3	106.6	109.5	107.9	99.6	109.7	103.9	113.3	53.4	71.8	—	112.4	117.2	103.9	—
103.8	104.0	110.0	110.5	100.6	108.4	99.3	110.4	57.1	75.2	—	112.4	100.0	98.8	—
108.7	103.9	107.0	107.5	100.8	107.7	97.1	105.3	61.0	78.7	—	110.3	96.1	94.1	—
105.2	100.8	108.1	112.9	102.8	109.1	99.9	106.5	67.8	74.5	—	109.1	107.9	100.3	—
102.6	97.5	104.6	114.3	101.7	109.4	97.1	106.8	66.2	76.1	—	112.8	95.0	100.0	—
100.6	97.1	106.7	115.9	100.8	109.6	102.8	105.8	63.5	77.1	—	112.3	114.9	99.2	—
102.2	98.2	100.9	129.9	100.4	110.0	107.8	105.2	58.1	103.8	—	113.9	118.8	99.9	—
102.1	96.9	100.9	123.1	103.9	110.2	113.7	109.6	60.9	132.3	—	113.3	118.4	98.0	—
100.7	97.5	100.3	122.3	100.2	110.1	114.1	110.0	68.2	124.0	—	118.1	119.0	97.3	—
102.5	98.2	103.0	122.9	85.8	109.8	113.6	103.9	70.8	126.1	—	117.2	123.5	94.2	—
105.6	94.9	105.2	117.9	89.1	118.6	112.3	86.5	70.4	175.9	—	112.3	108.8	92.0	—
110.1	93.4	104.3	115.8	85.4	114.6	121.8	86.9	62.1	186.4	—	116.7	138.8	91.4	—
113.2	95.6	102.8	116.9	85.4	119.9	87.7	87.5	56.7	120.6	—	123.4	67.5	90.8	—
114.6	95.0	101.3	104.4	85.4	117.6	98.4	86.9	58.2	153.4	—	120.0	80.0	89.7	—
119.4	94.2	100.3	108.9	88.6	127.6	104.3	86.4	62.1	172.4	—	118.1	92.2	86.0	—
120.8	95.4	101.0	115.9	91.1	98.3	99.7	86.4	63.7	141.3	—	111.7	91.7	80.9	—
119.3	94.7	100.1	117.8	89.9	98.2	104.9	84.8	62.9	163.6	—	114.1	103.3	79.3	—
113.2	92.4	98.8	115.3	85.3	138.6	106.8	82.6	69.9	171.0	—	113.2	101.0	81.2	—
110.3	90.9	95.3	119.3	86.5	122.3	94.3	80.8	73.0	128.1	—	113.6	90.4	79.6	—
119.8	91.9	97.1	116.2	87.0	126.9	112.2	81.6	69.6	160.0	—	113.7	121.2	73.5	—
116.7	94.2	99.0	119.5	90.0	127.2	97.3	79.5	70.1	157.9	—	111.4	87.2	72.1	—
122.1	98.6	97.0	119.7	89.8	134.7	94.9	81.2	69.3	153.8	—	110.5	80.4	78.6	—
115.8	92.8	97.1	116.9	93.0	122.9	108.3	82.3	67.5	184.3	—	111.5	87.8	50.9	—
109.8	90.6	95.4	117.8	88.8	124.2	101.1	82.4	70.8	131.5	—	109.8	122.5	37.3	—
108.5	90.4	97.4	117.9	74.7	116.6	92.3	83.6	64.1	139.3	—	108.5	79.2	42.2	—
110.4	92.0	100.2	108.0	71.3	114.4	91.3	85.3	68.7	122.3	—	107.5	76.3	48.6	—
111.8	93.2	97.4	125.2	68.4	118.9	85.6	88.6	75.7	101.0	—	105.6	69.8	54.4	—
114.7	92.1	96.6	125.2	74.5	107.2	92.8	82.1	78.9	125.3	—	101.3	85.0	47.1	—
114.4	91.8	96.6	114.0	76.1	113.3	98.3	80.8	77.4	164.4	—	96.4	88.3	50.5	—
116.1	91.5	96.0	125.7	78.1	119.7	93.8	80.3	78.1	137.6	—	90.4	82.4	53.0	—
112.5	89.8	92.7	126.3	77.0	110.7	91.7	85.2	80.6	118.4	—	90.6	84.5	58.0	—
115.1	88.8	92.0	122.0	78.6	123.8	94.6	85.1	68.7	124.0	—	91.1	89.2	60.1	—
114.1	91.3	90.1	127.4	78.5	122.7	89.6	85.6	76.1	116.7	—	89.5	81.6	60.7	—
117.9	89.4	89.5	129.8	79.9	126.5	90.7	85.9	81.8	120.2	—	87.7	81.6	61.7	—

(4-1) 業種分類別在庫率指数 (原指数)

項目	産業	鉱工業	製造業	鉄鋼業	非鉄金属	金属製品	はん用	生産用	業務用	電子部品	電気機械	情報通信	輸送機械	
	総合	総合	総合	工業	工業	工業	工業	工業	工業	工業	工業	機械工業	工業	
ウエイト	—	9,194.4	9,177.6	544.1	467.6	941.9	322.1	165.9	—	323.4	991.0	—	1,215.9	
品目数	—	112	111	10	5	8	3	4	—	5	6	—	7	
原 指 数	22年平均	—	100.0	100.0	100.0	100.0	100.0	100.0	—	100.0	100.0	—	100.0	
	23年平均	—	112.1	112.1	93.7	125.6	118.6	95.2	—	127.9	112.3	—	141.7	
	24年平均	—	144.8	144.9	104.7	132.2	119.0	114.1	—	132.3	106.6	—	364.7	
	25年平均	—	117.3	117.3	106.3	128.3	135.0	106.5	—	125.3	107.1	—	159.2	
	26年平均	—	156.1	156.3	104.2	144.9	166.2	123.0	—	119.5	110.0	—	411.0	
	22年 1月	—	110.5	110.4	109.3	96.4	112.6	113.8	79.3	—	89.6	134.5	—	85.3
	2月	—	103.0	103.0	96.5	94.9	103.1	98.2	100.5	—	95.8	123.9	—	85.4
	3月	—	83.4	83.4	88.0	80.6	91.5	67.2	39.4	—	82.3	82.2	—	67.3
	4月	—	99.8	99.8	106.1	92.6	92.4	74.8	233.8	—	88.1	106.3	—	101.6
	5月	—	106.4	106.4	109.0	100.4	103.0	77.2	179.5	—	97.2	117.7	—	96.0
	6月	—	96.4	96.4	105.7	84.8	100.5	94.0	112.2	—	87.6	101.6	—	91.7
	7月	—	94.1	94.2	103.8	101.6	100.1	75.4	59.9	—	89.4	103.1	—	69.4
	8月	—	97.1	97.2	116.4	116.8	106.9	107.7	49.9	—	104.1	93.7	—	67.2
	9月	—	90.0	90.0	95.8	106.6	102.1	110.9	38.8	—	98.5	83.8	—	41.3
	10月	—	97.0	97.1	95.5	98.7	97.3	91.3	115.4	—	124.6	99.7	—	79.4
	11月	—	102.1	102.1	88.8	96.9	96.9	156.7	107.0	—	124.1	81.5	—	128.2
	12月	—	120.2	120.2	85.1	129.7	93.6	132.9	84.2	—	118.5	72.0	—	287.1
	23年 1月	—	138.2	138.2	91.0	120.2	120.4	128.2	143.3	—	121.5	89.2	—	322.3
	2月	—	115.8	115.9	91.0	120.2	111.7	116.6	68.2	—	124.4	94.0	—	197.3
	3月	—	116.0	116.0	86.6	110.8	143.4	80.6	40.6	—	112.7	70.9	—	224.3
	4月	—	135.9	136.0	95.5	122.9	108.2	73.7	135.0	—	115.3	102.1	—	349.7
	5月	—	127.1	127.1	122.5	119.7	100.4	115.7	183.4	—	114.8	133.6	—	195.5
	6月	—	100.9	100.8	105.2	108.8	112.6	105.6	75.9	—	120.8	139.5	—	43.6
	7月	—	110.6	110.6	105.9	132.4	138.5	90.8	80.5	—	135.5	152.0	—	64.7
	8月	—	109.2	109.2	96.9	130.2	126.2	77.4	84.7	—	125.7	158.8	—	62.0
	9月	—	97.0	97.0	76.0	120.9	133.6	78.3	49.6	—	122.4	112.8	—	41.2
	10月	—	104.4	104.5	80.2	133.6	118.8	87.1	92.6	—	154.0	122.2	—	66.1
	11月	—	95.0	95.0	82.8	131.9	96.7	109.5	83.6	—	150.4	94.2	—	70.2
	12月	—	94.5	94.5	90.2	155.6	112.2	79.1	77.7	—	136.8	78.4	—	63.0
	24年 1月	—	117.1	117.1	108.6	142.1	126.8	101.3	144.7	—	148.9	107.6	—	82.7
	2月	—	115.8	115.8	99.7	140.1	117.5	116.3	96.7	—	141.9	93.3	—	145.9
	3月	—	109.2	109.2	99.3	124.0	105.9	94.1	39.5	—	115.4	79.8	—	185.7
	4月	—	127.6	127.6	115.0	151.9	119.4	114.2	327.2	—	141.8	103.3	—	197.3
	5月	—	142.0	142.1	120.9	127.7	120.1	180.0	172.5	—	135.3	114.3	—	284.2
	6月	—	126.7	126.7	113.0	131.4	125.4	100.9	82.5	—	115.5	122.6	—	219.6
	7月	—	130.9	131.0	114.7	126.9	119.9	103.0	50.4	—	129.7	120.7	—	274.3
	8月	—	146.3	146.4	104.7	136.1	127.7	96.0	72.1	—	133.0	117.1	—	363.0
	9月	—	151.2	151.4	99.7	120.1	114.9	70.7	50.5	—	123.9	93.5	—	447.5
	10月	—	191.8	192.0	90.8	120.8	113.9	87.9	81.5	—	135.1	118.0	—	738.1
	11月	—	189.8	190.0	92.0	128.8	115.4	134.5	102.4	—	138.2	105.1	—	734.4
	12月	—	189.0	189.2	97.4	136.4	120.6	170.4	91.7	—	129.3	103.7	—	703.7
	25年 1月	—	193.5	193.7	112.0	129.8	149.8	155.4	110.4	—	133.9	116.3	—	617.5
	2月	—	137.5	137.6	101.1	136.8	144.1	104.8	91.8	—	136.1	103.5	—	285.8
	3月	—	97.8	97.8	100.5	107.7	132.6	70.6	39.9	—	109.6	85.3	—	99.0
	4月	—	109.4	109.4	115.0	128.7	144.1	74.4	315.2	—	151.7	113.4	—	90.2
	5月	—	119.7	119.8	115.0	134.2	137.0	133.4	317.2	—	130.0	131.4	—	106.4
	6月	—	108.3	108.3	117.3	132.0	143.3	105.6	97.9	—	119.4	118.9	—	69.2
	7月	—	101.2	101.3	109.6	114.6	128.8	86.3	101.7	—	120.3	108.0	—	69.4
8月	—	106.5	106.5	108.3	146.0	143.1	101.8	52.9	—	127.8	114.7	—	65.8	
9月	—	102.3	102.4	96.6	131.0	134.2	69.0	62.2	—	113.8	93.3	—	93.9	
10月	—	114.5	114.6	91.2	119.9	125.1	128.6	144.7	—	130.1	115.4	—	149.1	
11月	—	107.7	107.8	92.3	130.6	112.4	120.3	126.0	—	125.1	99.0	—	135.3	
12月	—	108.8	108.9	116.6	128.3	125.4	128.1	125.0	—	105.9	86.5	—	128.7	
26年 1月	—	124.5	124.6	103.7	125.7	156.6	123.9	126.6	—	121.9	95.6	—	163.3	
2月	—	130.1	130.3	105.2	140.3	154.9	98.9	117.2	—	112.1	83.2	—	250.8	
3月	—	96.8	96.9	82.6	144.3	130.2	72.4	42.3	—	99.1	64.0	—	132.0	
4月	—	116.5	116.7	109.8	141.8	141.6	102.8	360.9	—	113.9	99.2	—	140.9	
5月	—	133.9	134.1	109.2	145.4	163.8	140.9	398.9	—	116.6	135.4	—	185.1	
6月	—	151.6	151.8	109.0	148.0	183.4	101.6	361.5	—	110.5	141.3	—	313.5	
7月	—	150.4	150.6	96.8	142.0	178.9	136.2	150.5	—	116.5	124.9	—	368.3	
8月	—	222.6	222.9	120.2	178.2	194.5	122.2	167.3	—	131.4	145.6	—	811.3	
9月	—	166.4	166.6	98.4	145.3	191.5	54.5	103.9	—	111.3	114.6	—	515.2	
10月	—	189.7	190.0	94.2	131.0	170.7	211.7	232.1	—	133.9	125.8	—	636.2	
11月	—	195.8	196.1	103.0	151.9	156.7	159.3	208.1	—	140.6	103.7	—	704.7	
12月	—	194.3	194.6	118.5	144.8	172.1	152.1	117.0	—	126.6	86.7	—	710.4	

(平成22年平均=100)

窯業・土石製品工業	化学工業	プラスチック製品工業	パルプ・紙・紙加工工業	繊維工業	食料品工業	その他工業総合							鉱業	公益事業
							ゴム製品工業	皮革製品工業	家具工業	印刷業	木材・木製品工業	その他工業		
616.5	1,101.9	1,333.7	361.3	214.9	59.9	517.5	198.6	24.5	92.3	—	47.0	155.1	16.8	—
14	5	13	7	6	4	14	2	2	3	—	2	5	1	—
100.0	100.0	100.0	100.0	100.0	100.0	100.0	100.0	100.0	100.0	—	100.0	100.0	100.0	—
95.9	96.7	108.6	103.8	109.8	100.3	113.1	117.2	96.8	95.4	—	103.5	124.1	94.3	—
97.8	110.0	105.0	115.1	103.7	112.8	115.7	132.2	80.2	79.4	—	105.5	124.7	91.0	—
99.6	103.3	98.6	113.6	114.9	121.4	107.5	118.1	81.0	112.5	—	110.6	94.0	74.0	—
100.6	97.5	97.2	120.8	148.7	120.1	98.6	101.5	101.0	104.7	—	111.2	87.1	48.8	—
120.4	121.9	114.5	108.3	110.9	102.5	108.9	107.6	113.8	123.8	—	111.3	100.2	150.2	—
87.6	118.6	110.8	106.8	98.5	104.2	91.3	94.7	81.1	94.7	—	109.5	81.1	96.3	—
81.7	91.2	93.3	89.5	87.3	102.8	82.7	89.1	94.3	78.7	—	90.9	72.6	99.8	—
96.6	95.0	94.7	98.0	87.2	97.2	110.4	95.4	63.3	101.3	—	96.9	146.5	106.5	—
120.4	105.9	105.6	105.5	93.3	104.9	110.5	104.7	90.9	120.0	—	118.8	113.0	128.5	—
86.0	99.1	95.8	97.1	85.6	103.7	103.8	102.0	112.0	113.1	—	110.0	97.5	93.7	—
117.6	94.7	92.6	103.9	95.3	103.8	99.7	100.2	119.6	109.5	—	89.6	93.2	76.6	—
116.8	98.1	89.4	114.3	104.5	97.5	102.3	115.7	92.1	108.6	—	108.4	81.2	94.5	—
106.7	98.9	95.2	99.4	106.6	105.3	103.0	98.8	103.8	92.6	—	107.5	113.2	94.4	—
79.8	97.5	110.1	98.6	105.8	94.2	95.3	99.7	73.5	87.7	—	87.4	100.1	88.1	—
107.4	86.9	99.0	96.4	108.7	89.4	96.0	95.0	106.9	78.0	—	81.7	110.6	85.3	—
79.1	92.2	99.2	82.1	116.2	94.5	96.0	97.3	148.8	92.0	—	87.9	90.7	86.2	—
93.8	117.4	114.0	106.5	124.7	94.6	105.3	110.3	105.1	102.3	—	88.8	105.8	110.4	—
87.1	112.4	107.7	101.7	105.8	103.6	84.3	102.0	100.6	74.3	—	92.9	62.4	83.7	—
101.3	78.8	105.1	85.4	101.2	100.2	136.0	104.3	102.4	72.7	—	86.3	234.5	92.1	—
109.7	87.0	98.5	96.0	113.0	97.6	130.4	112.4	70.2	112.5	—	89.8	186.0	99.6	—
104.1	115.5	101.6	119.8	109.6	104.1	143.1	141.5	87.3	128.3	—	111.9	172.3	125.9	—
94.7	101.1	105.1	114.5	102.2	99.6	106.2	124.4	100.9	114.1	—	119.8	75.0	120.3	—
107.3	96.4	109.6	123.9	107.1	105.1	110.2	117.3	139.0	110.6	—	119.5	93.4	84.3	—
109.9	96.2	111.0	114.2	112.3	98.3	124.2	138.0	89.7	100.3	—	122.1	126.9	96.5	—
103.4	88.2	116.7	96.5	104.4	101.8	99.5	118.0	84.2	83.5	—	117.7	82.4	86.4	—
88.1	100.3	121.9	104.6	106.4	101.4	100.2	113.6	68.9	84.7	—	98.7	97.7	73.1	—
73.7	83.7	105.5	91.0	111.7	99.0	109.6	111.9	84.7	78.1	—	93.5	134.3	79.3	—
77.2	83.9	106.7	90.9	119.0	98.3	108.7	112.8	128.4	82.9	—	100.6	118.0	79.5	—
108.5	133.6	126.5	117.9	121.5	106.5	115.8	123.3	88.9	109.4	—	123.5	111.9	111.1	—
107.4	119.5	113.5	102.2	100.7	114.0	94.3	116.5	82.0	74.1	—	127.2	69.7	82.9	—
90.2	102.9	98.7	90.4	94.1	117.7	97.8	118.6	55.8	49.5	—	101.3	105.7	91.1	—
100.7	103.2	107.1	110.7	97.9	109.3	115.6	122.9	54.9	79.8	—	107.5	139.8	106.7	—
125.5	117.1	108.9	111.1	90.9	106.7	112.6	129.1	68.4	70.7	—	102.5	126.3	96.6	—
90.5	112.2	105.0	122.5	93.2	118.7	114.5	130.4	111.6	61.2	—	86.2	134.7	110.9	—
80.1	106.3	99.0	130.1	100.6	117.3	109.3	127.6	92.6	68.6	—	107.5	113.1	72.1	—
104.6	107.2	105.0	127.4	102.6	117.5	119.4	146.0	68.6	61.6	—	102.6	132.9	88.8	—
101.5	114.5	100.4	132.8	106.5	124.8	118.9	140.6	61.1	86.0	—	107.1	123.2	89.5	—
115.5	98.8	96.8	120.2	108.5	112.2	127.6	136.9	50.7	114.6	—	92.3	146.3	78.7	—
76.3	98.5	96.1	114.1	104.9	103.6	133.3	155.7	93.9	84.4	—	102.7	149.1	77.9	—
72.5	105.9	103.5	102.3	122.6	105.0	128.8	139.0	133.5	92.5	—	105.4	143.9	85.6	—
93.9	136.5	131.1	132.2	137.4	113.9	134.6	141.6	97.7	178.6	—	97.4	116.4	97.4	—
87.4	120.2	110.7	115.6	98.4	119.9	117.7	127.8	63.4	141.4	—	111.3	101.2	83.6	—
96.4	97.0	92.9	92.8	92.2	131.1	89.9	125.5	57.6	59.4	—	113.8	60.4	80.1	—
93.9	93.4	93.1	96.9	87.8	115.3	101.9	113.6	52.4	112.8	—	115.9	83.9	83.5	—
117.0	103.3	98.2	114.3	97.3	125.1	117.6	122.3	75.1	124.3	—	110.8	116.2	85.0	—
99.3	113.5	96.9	119.0	108.6	102.3	105.9	125.6	105.5	88.7	—	102.7	92.1	83.8	—
108.6	97.6	88.1	120.8	120.4	110.3	100.4	111.5	79.1	96.6	—	104.3	90.5	56.1	—
105.9	99.6	95.0	130.3	108.8	142.2	113.1	125.8	78.4	123.7	—	127.6	91.7	72.5	—
114.1	96.1	94.1	111.4	118.8	128.4	92.7	108.0	78.6	82.0	—	126.1	71.6	75.6	—
101.7	91.1	97.3	113.4	122.0	121.6	111.5	99.6	62.3	126.1	—	102.2	128.6	54.6	—
84.4	92.0	91.7	117.1	141.5	113.7	104.3	105.4	94.4	113.1	—	115.8	95.7	53.3	—
92.7	99.1	94.5	99.4	145.7	133.0	99.9	110.7	127.3	103.2	—	99.8	79.7	62.3	—
106.5	114.9	112.0	120.6	161.6	131.9	114.5	105.0	74.6	184.6	—	122.3	88.9	50.3	—
99.6	106.5	105.6	110.7	125.5	130.9	110.8	98.7	82.7	108.1	—	162.3	116.9	40.8	—
101.8	79.0	82.6	88.9	106.4	100.5	91.0	97.6	62.5	129.1	—	121.5	55.0	37.0	—
109.0	91.5	96.2	94.9	122.2	115.3	92.8	110.7	60.0	94.4	—	127.2	63.7	45.5	—
101.7	106.5	95.5	137.2	123.5	122.3	95.5	113.7	92.2	89.3	—	122.1	68.2	56.0	—
99.4	104.1	95.7	137.9	152.5	112.1	94.9	91.7	141.9	85.9	—	94.9	96.8	49.1	—
90.3	94.5	96.0	115.6	153.8	116.6	89.8	89.0	106.7	109.0	—	94.8	75.1	36.2	—
112.8	105.0	107.6	146.6	148.1	131.9	101.4	112.6	91.6	116.2	—	89.4	83.5	48.4	—
104.3	90.4	92.1	125.9	154.8	108.8	84.8	98.7	91.6	69.0	—	101.5	70.3	58.6	—
95.9	86.0	94.9	121.5	165.5	126.4	105.1	91.1	55.4	102.0	—	102.6	133.5	50.2	—
87.2	99.7	92.7	136.7	171.9	111.0	103.7	106.2	110.0	84.5	—	96.8	113.0	56.3	—
99.0	91.8	95.7	112.8	198.2	133.3	99.3	103.5	242.4	84.2	—	99.1	80.2	56.8	—

(4-2) 業種分類別在庫率指数 (季節調整済指数)

項目	産業	鉱工業	製造業	鉄鋼業	非鉄金属	金属製品	はん用	生産用	業務用	電子部品	電気機械	情報通信	輸送機械	
	総合	総合	総合	業	業	業	機	機	機	業	業	業	業	
ウエイト	—	9,194.4	9,177.6	544.1	467.6	941.9	322.1	165.9	—	323.4	991.0	—	1,215.9	
品目数	—	112	111	10	5	8	3	4	—	5	6	—	7	
季	22年 1月	—	94.5	94.5	104.7	90.0	97.5	95.0	57.7	—	78.5	122.6	—	62.7
	2月	—	95.2	95.1	97.0	88.9	98.9	90.9	101.4	—	85.3	120.7	—	65.3
	3月	—	92.6	92.6	92.0	84.4	97.8	80.7	83.9	—	84.9	109.8	—	72.0
	4月	—	93.2	93.2	96.6	88.7	94.5	83.9	124.2	—	89.6	105.7	—	77.2
	5月	—	98.5	98.6	93.9	98.2	99.9	79.9	101.8	—	96.8	102.5	—	84.8
	6月	—	99.8	99.8	97.4	93.6	97.7	89.5	119.9	—	98.0	93.3	—	116.4
	7月	—	100.0	100.0	100.4	106.5	99.1	87.9	89.6	—	99.3	88.8	—	100.6
	8月	—	97.5	97.6	112.0	110.6	100.8	105.7	69.0	—	109.1	83.6	—	82.9
	9月	—	101.8	101.8	105.1	114.7	103.2	139.8	65.2	—	111.5	99.8	—	64.2
	10月	—	101.8	101.9	111.4	110.2	102.4	99.2	146.5	—	117.9	94.5	—	93.1
	11月	—	105.8	105.8	99.2	99.3	105.5	125.2	110.8	—	115.6	90.3	—	129.1
	12月	—	122.6	122.6	90.9	114.1	102.4	118.0	101.0	—	113.3	88.1	—	255.8
節	23年 1月	—	118.7	118.8	87.3	112.8	105.8	110.7	103.5	—	108.5	82.3	—	235.9
	2月	—	106.9	107.0	92.3	113.2	107.7	107.3	71.0	—	111.8	92.3	—	148.3
	3月	—	126.4	126.4	91.8	117.1	152.3	97.0	91.0	—	118.2	95.3	—	227.0
	4月	—	126.4	126.5	87.7	117.5	110.7	81.0	68.7	—	117.3	102.4	—	266.8
	5月	—	116.8	116.8	105.9	118.1	97.5	113.5	103.0	—	114.6	116.5	—	170.0
	6月	—	105.0	105.0	96.9	120.4	109.8	99.8	82.8	—	135.3	126.6	—	56.9
	7月	—	117.7	117.7	100.2	137.4	136.5	102.4	125.1	—	148.9	129.5	—	96.6
	8月	—	111.1	111.1	92.8	123.3	118.6	78.4	117.9	—	130.2	140.5	—	80.4
	9月	—	109.3	109.3	82.6	129.7	134.9	99.5	88.0	—	135.9	131.3	—	63.9
	10月	—	108.5	108.6	92.9	147.1	124.9	97.9	113.9	—	143.7	115.8	—	73.8
	11月	—	98.7	98.7	92.9	134.6	105.0	88.9	86.1	—	139.4	105.7	—	69.9
	12月	—	97.2	97.1	97.7	137.1	121.6	70.3	91.5	—	132.2	97.4	—	57.6
調	24年 1月	—	100.9	101.0	105.0	133.6	112.5	88.1	103.6	—	135.1	100.3	—	60.5
	2月	—	107.3	107.3	101.6	132.8	113.9	105.4	103.6	—	129.0	92.3	—	111.5
	3月	—	117.6	117.6	106.4	131.8	112.0	112.7	92.0	—	122.9	108.2	—	181.7
	4月	—	118.4	118.4	105.6	145.6	122.2	124.9	165.0	—	144.2	104.1	—	152.1
	5月	—	129.8	129.9	103.7	127.2	117.4	169.7	96.4	—	135.7	99.4	—	241.6
	6月	—	132.6	132.7	103.6	145.1	122.6	96.2	92.0	—	128.6	110.0	—	291.9
	7月	—	139.1	139.2	106.5	130.8	117.6	113.6	78.5	—	141.2	102.1	—	411.4
	8月	—	150.3	150.4	100.5	129.4	120.1	99.7	98.2	—	136.3	103.0	—	485.8
	9月	—	169.6	169.8	108.0	128.1	115.5	89.3	93.1	—	135.4	107.2	—	692.5
	10月	—	197.6	197.7	105.2	131.3	119.3	100.5	97.2	—	125.3	111.9	—	793.8
	11月	—	197.3	197.5	104.3	130.6	125.2	111.3	105.4	—	127.4	119.0	—	715.6
	12月	—	195.5	195.6	106.1	120.2	129.4	152.2	108.2	—	126.4	130.1	—	652.3
整	25年 1月	—	161.4	161.6	106.3	125.2	133.4	135.7	90.9	—	126.5	113.1	—	426.6
	2月	—	134.8	134.9	102.9	131.2	137.8	98.4	109.9	—	128.4	109.1	—	259.4
	3月	—	114.7	114.6	106.2	118.0	138.4	90.2	106.0	—	119.6	114.1	—	102.1
	4月	—	111.1	111.2	104.8	125.2	142.0	88.6	139.3	—	149.5	113.2	—	94.6
	5月	—	115.5	115.6	99.8	133.9	134.0	107.2	157.5	—	130.8	112.8	—	111.4
	6月	—	117.5	117.6	106.5	138.4	137.8	100.5	120.4	—	130.7	104.2	—	111.6
	7月	—	111.4	111.5	102.3	117.7	129.1	96.9	149.4	—	126.6	93.3	—	114.1
	8月	—	110.4	110.5	105.6	136.3	135.2	110.1	78.3	—	127.2	102.3	—	94.7
	9月	—	110.0	110.1	106.4	136.5	134.9	94.3	129.3	—	122.1	104.9	—	121.3
	10月	—	106.3	106.4	107.2	128.3	133.2	134.9	160.7	—	119.7	106.9	—	117.4
	11月	—	102.4	102.5	107.2	130.4	127.5	99.7	137.5	—	115.3	107.8	—	99.6
	12月	—	100.5	100.6	124.4	117.8	135.6	111.4	150.2	—	106.8	106.6	—	93.3
指	26年 1月	—	106.0	106.1	99.1	125.9	140.0	106.0	121.4	—	114.2	98.0	—	123.0
	2月	—	126.3	126.6	106.0	135.5	147.5	100.6	148.3	—	108.2	95.5	—	240.4
	3月	—	120.6	120.7	87.6	157.5	139.6	102.3	131.1	—	112.5	89.6	—	158.1
	4月	—	124.4	124.7	100.8	138.6	142.7	121.7	163.5	—	112.4	102.2	—	172.2
	5月	—	129.6	129.7	97.6	144.2	160.7	111.6	194.3	—	116.5	114.4	—	188.5
	6月	—	159.6	159.9	100.1	149.0	171.3	109.4	385.4	—	119.6	119.8	—	453.8
	7月	—	163.0	163.2	92.7	145.6	176.7	143.2	211.3	—	120.6	112.6	—	515.6
	8月	—	220.7	221.1	117.0	160.6	180.8	130.1	226.3	—	126.6	123.2	—	991.7
	9月	—	175.2	175.4	107.3	148.9	189.0	85.5	210.8	—	119.8	122.4	—	570.4
	10月	—	175.1	175.4	109.2	142.2	182.7	175.3	233.3	—	124.3	113.6	—	481.4
	11月	—	183.6	183.9	115.6	150.8	181.5	133.0	222.1	—	129.2	109.9	—	525.2
	12月	—	182.8	183.1	120.8	139.6	188.6	129.1	148.9	—	129.3	103.2	—	551.3
数	26年 1月	—	106.0	106.1	99.1	125.9	140.0	106.0	121.4	—	114.2	98.0	—	123.0
	2月	—	126.3	126.6	106.0	135.5	147.5	100.6	148.3	—	108.2	95.5	—	240.4
	3月	—	120.6	120.7	87.6	157.5	139.6	102.3	131.1	—	112.5	89.6	—	158.1
	4月	—	124.4	124.7	100.8	138.6	142.7	121.7	163.5	—	112.4	102.2	—	172.2
	5月	—	129.6	129.7	97.6	144.2	160.7	111.6	194.3	—	116.5	114.4	—	188.5
	6月	—	159.6	159.9	100.1	149.0	171.3	109.4	385.4	—	119.6	119.8	—	453.8
	7月	—	163.0	163.2	92.7	145.6	176.7	143.2	211.3	—	120.6	112.6	—	515.6
	8月	—	220.7	221.1	117.0	160.6	180.8	130.1	226.3	—	126.6	123.2	—	991.7
	9月	—	175.2	175.4	107.3	148.9	189.0	85.5	210.8	—	119.8	122.4	—	570.4
	10月	—	175.1	175.4	109.2	142.2	182.7	175.3	233.3	—	124.3	113.6	—	481.4
	11月	—	183.6	183.9	115.6	150.8	181.5	133.0	222.1	—	129.2	109.9	—	525.2
	12月	—	182.8	183.1	120.8	139.6	188.6	129.1	148.9	—	129.3	103.2	—	551.3

(平成22年平均=100)

窯業・ 土石製品 工業	化学工業	プラスチ ック製品 工業	パルプ・ 紙・紙加 工工業	繊維工業	食料品 工業	その他 工業 総合							鉱業	公益事業
							ゴム製品 工業	皮革製品 工業	家具 工業	印刷業	木材・木 製品工業	その他 工業		
616.5	1,101.9	1,333.7	361.3	214.9	59.9	517.5	198.6	24.5	92.3	—	47.0	155.1	16.8	—
14	5	13	7	6	4	14	2	2	3	—	2	5	1	—
112.4	98.6	99.3	96.2	95.9	104.5	97.6	99.5	105.4	103.1	—	106.2	91.3	124.1	—
92.1	102.4	101.4	101.8	98.3	100.4	97.9	95.3	88.4	99.4	—	105.0	110.0	102.8	—
89.5	105.0	99.9	104.8	93.6	101.0	91.4	91.7	96.0	97.5	—	98.2	91.2	100.9	—
91.4	100.6	98.4	103.0	87.8	98.1	101.6	95.0	92.1	98.6	—	96.5	112.4	101.7	—
104.6	99.0	103.0	101.4	98.3	101.3	97.4	96.8	97.6	107.8	—	108.8	91.2	102.9	—
88.1	97.3	99.6	94.3	94.5	101.7	102.1	101.4	86.9	111.7	—	100.8	95.5	85.0	—
113.3	96.2	97.0	97.2	99.2	100.6	103.3	104.5	105.7	108.6	—	90.8	100.5	96.4	—
100.6	98.2	91.2	103.0	104.6	97.6	102.3	104.3	102.7	105.0	—	100.9	88.7	95.4	—
102.8	103.7	96.8	104.4	104.5	99.5	110.5	101.6	109.4	96.8	—	103.9	138.5	96.4	—
91.1	103.4	109.4	99.3	107.2	95.9	100.3	106.4	106.7	91.8	—	100.7	93.9	102.2	—
115.8	98.2	102.1	98.5	106.0	97.9	95.9	101.2	102.5	85.1	—	91.2	96.2	94.1	—
96.2	99.5	100.1	96.4	107.8	101.9	99.0	101.4	105.1	90.5	—	93.9	96.0	92.6	—
87.1	94.6	99.6	95.4	107.6	96.4	95.3	103.0	98.1	83.3	—	84.2	100.0	90.8	—
90.8	96.8	99.8	97.9	106.1	99.5	91.2	103.8	107.1	78.8	—	88.1	86.2	91.1	—
111.2	89.4	113.0	100.2	108.9	98.0	149.8	108.3	105.2	94.6	—	93.5	281.1	93.7	—
104.4	92.5	102.5	100.5	114.4	98.9	119.1	112.6	101.7	107.1	—	90.7	140.3	94.9	—
88.8	107.5	99.2	114.7	114.8	100.5	126.8	131.4	95.2	115.5	—	103.6	140.7	100.4	—
98.4	99.0	108.4	110.2	113.4	97.4	103.9	122.5	79.6	114.4	—	110.6	73.0	107.5	—
101.9	98.9	114.5	114.6	111.8	101.7	114.1	120.7	120.0	109.6	—	119.8	102.7	104.3	—
95.1	96.9	112.2	103.1	112.7	98.5	124.5	123.9	100.9	97.0	—	113.9	135.5	97.1	—
98.9	91.8	118.2	100.8	102.8	96.0	106.1	120.3	91.3	86.5	—	112.5	99.2	88.4	—
99.9	106.4	120.2	105.1	107.4	103.9	105.1	120.2	100.5	88.0	—	113.0	94.7	85.2	—
80.6	95.5	109.5	93.7	108.8	108.6	109.6	118.7	81.3	85.5	—	104.5	117.6	88.8	—
96.2	90.6	107.9	107.1	109.0	106.2	111.6	118.2	87.8	81.4	—	107.8	122.3	86.3	—
101.2	107.4	110.8	106.5	104.6	108.6	106.0	116.5	83.6	87.6	—	117.1	109.6	91.5	—
111.2	103.1	106.0	99.4	101.3	109.1	102.8	119.2	85.8	78.8	—	119.7	97.9	90.6	—
97.9	116.1	106.4	106.4	101.8	114.8	107.0	124.3	58.1	66.8	—	109.3	121.0	92.9	—
95.5	110.0	111.5	115.7	99.7	110.9	105.2	123.5	79.6	74.5	—	109.7	104.1	101.4	—
106.1	108.3	106.6	106.2	95.2	103.1	100.1	120.4	76.0	64.1	—	95.8	103.4	76.8	—
94.7	109.5	108.0	117.0	103.6	115.9	111.8	127.5	89.0	62.3	—	80.0	131.4	97.5	—
76.0	109.1	102.9	119.1	105.1	113.3	113.0	130.2	78.8	68.0	—	107.0	125.9	88.1	—
91.3	108.6	105.6	115.3	102.8	117.8	120.3	130.9	77.0	59.7	—	96.1	141.1	89.1	—
96.6	118.9	101.4	138.2	105.2	117.5	126.4	141.9	67.6	88.4	—	101.8	148.0	92.1	—
130.2	105.0	95.0	120.3	109.0	115.1	133.3	144.3	74.0	118.1	—	104.9	144.1	92.7	—
84.3	113.1	100.4	118.2	102.1	113.7	133.1	164.3	89.8	92.3	—	114.8	130.8	88.3	—
90.9	114.4	104.9	120.6	111.4	113.7	131.4	146.2	89.6	91.0	—	113.1	145.8	93.7	—
89.3	108.1	113.3	118.2	116.0	115.7	123.9	134.3	87.6	128.2	—	92.4	114.4	81.7	—
93.4	104.7	102.8	114.2	101.6	115.2	127.9	131.2	69.6	134.4	—	104.3	135.4	88.4	—
100.2	105.0	100.3	110.8	102.0	125.1	100.3	130.1	65.7	85.4	—	121.5	72.7	81.1	—
90.6	100.8	97.1	105.5	92.6	117.3	96.8	116.2	77.3	104.4	—	115.6	70.8	77.8	—
97.8	98.1	97.0	110.8	106.0	119.6	107.1	116.4	83.6	110.8	—	106.5	96.9	71.3	—
102.2	110.2	98.7	112.7	119.7	101.9	106.2	123.1	80.8	98.6	—	101.2	91.2	71.4	—
101.5	100.8	93.3	110.6	123.9	108.2	105.3	115.1	70.8	102.8	—	107.4	99.5	70.0	—
95.2	101.5	95.8	117.0	109.6	139.7	109.1	113.0	86.6	118.5	—	118.6	94.1	72.2	—
105.5	101.7	95.5	114.9	118.9	122.8	99.2	109.1	88.5	96.8	—	118.1	85.1	76.6	—
109.0	99.9	95.2	112.9	120.8	125.2	112.2	105.6	88.8	119.3	—	114.7	112.1	65.4	—
101.9	103.5	96.2	118.4	133.3	125.4	101.2	109.0	86.7	122.7	—	121.9	83.9	62.3	—
112.7	103.3	95.6	115.1	127.1	142.6	98.8	112.5	83.1	111.0	—	106.7	78.1	65.9	—
102.0	92.4	96.3	109.6	132.6	130.0	102.5	101.4	74.7	120.7	—	118.8	85.5	44.6	—
102.3	94.5	97.4	112.8	131.4	124.7	118.7	101.8	85.7	110.2	—	144.4	147.1	44.8	—
103.2	89.3	89.9	110.4	121.6	99.2	99.3	101.3	82.9	166.2	—	120.3	72.7	40.1	—
104.4	98.3	99.1	108.5	133.5	119.0	93.0	111.9	89.4	90.3	—	119.5	65.4	43.9	—
88.2	100.1	95.4	131.6	139.0	118.7	90.6	105.6	98.4	82.9	—	116.1	63.6	48.4	—
101.2	100.0	97.2	126.5	159.8	116.1	95.8	90.5	102.0	101.0	—	102.7	92.3	44.4	—
90.0	97.4	100.9	106.6	153.8	119.5	95.4	92.9	98.1	113.5	—	100.0	81.4	46.5	—
102.3	103.6	107.3	128.0	152.6	126.8	97.4	101.7	99.3	107.7	—	86.7	83.5	48.0	—
97.5	95.6	94.4	127.0	155.7	105.9	92.9	100.0	102.7	90.1	—	98.2	82.6	53.2	—
100.9	94.7	94.7	122.1	162.4	127.1	100.7	98.3	81.8	94.1	—	116.1	99.5	55.1	—
103.8	108.8	97.4	133.4	163.9	122.0	99.0	106.6	101.4	92.3	—	102.2	92.9	58.9	—
115.0	95.7	96.8	129.1	170.0	130.9	97.9	105.5	147.5	91.8	—	104.4	78.9	56.3	—

(5-1) 特殊分類別生産指数 (原指数)

(平成22年平均=100)

項目	鉱工業 総合	最終 需要財	投資財			消費財				生産財	鉱工業用 生産財	その他用 生産財
			資本財	建設財	消費財	耐久 消費財	非耐久 消費財					
ウェイト	10,000.0	6,112.2	2,523.2	1,782.6	740.6	3,589.0	953.3	2,635.7	3,887.8	3,085.2	802.6	
品目数	222	113	77	42	35	36	14	22	109	98	11	
原 指 数	22年平均	100.0	100.0	100.0	100.0	100.0	100.0	100.0	100.0	100.0	100.0	
	23年平均	98.5	99.3	105.4	105.1	106.2	95.0	80.0	100.4	97.3	95.2	
	24年平均	96.4	95.5	89.1	82.8	104.4	100.0	95.6	101.6	97.7	96.1	
	25年平均	93.1	91.1	91.3	84.7	107.2	90.9	66.9	99.7	96.3	95.3	
	26年平均	97.6	97.3	93.7	91.2	99.7	99.8	81.7	106.4	98.1	98.6	
	22年 1月	84.5	83.1	73.6	67.1	89.4	89.8	90.6	89.5	86.6	84.9	92.9
	2月	97.9	101.6	112.7	115.6	106.0	93.7	96.6	92.7	92.1	90.6	97.7
	3月	106.2	107.9	110.6	112.6	105.9	106.1	98.5	108.8	103.5	103.2	104.9
	4月	95.6	92.9	86.1	82.5	94.7	97.7	82.6	103.1	99.9	99.4	101.7
	5月	90.3	87.2	75.7	71.5	85.7	95.2	104.5	91.9	95.3	95.4	95.2
	6月	105.1	104.7	99.4	99.5	99.3	108.4	117.0	105.3	105.8	106.8	101.8
	7月	104.6	104.1	103.2	102.4	105.1	104.7	102.9	105.3	105.5	106.6	101.3
	8月	93.3	91.9	95.6	98.2	89.6	89.4	82.8	91.7	95.5	96.4	92.0
	9月	111.2	114.4	127.1	136.5	104.5	105.5	116.1	101.6	106.2	106.5	104.7
	10月	101.7	99.7	96.6	93.2	104.7	101.8	99.2	102.8	105.0	105.3	103.9
	11月	104.4	103.9	101.3	98.0	109.0	105.8	108.5	104.8	105.1	105.6	103.0
	12月	105.1	108.6	118.1	123.1	106.1	102.0	100.6	102.4	99.6	99.2	101.2
	23年 1月	91.2	91.0	97.3	98.2	95.1	86.6	79.9	89.0	91.5	89.7	98.7
	2月	101.0	103.2	122.7	129.8	105.5	89.5	78.8	93.4	97.5	94.8	108.0
	3月	94.6	96.6	116.0	120.1	106.2	82.9	66.8	88.8	91.3	87.4	106.6
	4月	89.7	86.4	85.9	78.0	104.7	86.7	40.3	103.5	95.1	91.5	108.9
	5月	90.2	87.5	84.0	78.7	96.7	90.0	48.3	105.0	94.4	93.0	100.1
	6月	104.7	105.7	106.5	105.1	110.0	105.2	84.8	112.5	103.2	102.4	106.0
	7月	101.8	102.7	104.5	104.6	104.5	101.4	101.4	101.4	100.4	100.1	101.6
	8月	91.9	92.0	100.4	100.3	100.7	86.0	81.0	87.9	91.8	90.4	97.3
	9月	107.8	112.9	135.0	143.6	114.3	97.3	79.1	103.8	100.0	97.5	109.6
	10月	100.1	99.4	94.1	87.5	110.1	103.1	87.1	108.9	101.3	99.1	109.9
	11月	96.3	94.3	88.6	77.4	115.6	98.3	78.4	105.4	99.6	96.7	110.7
	12月	112.9	120.1	129.7	137.4	111.2	113.3	134.3	105.7	101.8	99.6	110.0
	24年 1月	92.6	92.5	86.9	84.3	93.1	96.5	119.8	88.0	92.7	91.7	96.8
	2月	107.5	110.4	106.3	104.6	110.2	113.4	143.9	102.3	102.9	102.7	103.7
	3月	111.4	113.2	112.3	112.9	110.8	113.8	140.7	104.0	108.5	107.9	111.0
	4月	98.2	97.2	81.9	74.8	99.2	107.9	99.3	111.0	99.8	98.4	105.4
	5月	90.6	86.9	75.4	66.7	96.3	95.0	90.8	96.6	96.5	96.2	97.5
	6月	96.6	93.0	79.2	69.0	103.8	102.7	99.7	103.7	102.3	101.7	104.8
	7月	97.0	94.4	87.5	79.1	107.7	99.2	102.8	98.0	101.1	100.5	103.5
	8月	86.8	85.1	81.4	75.0	97.0	87.7	78.5	91.0	89.5	87.3	98.0
	9月	94.2	94.4	96.2	93.0	104.1	93.1	78.6	98.3	93.8	90.7	105.8
	10月	94.9	92.3	78.2	65.5	108.6	102.3	72.6	113.0	98.9	96.5	108.2
	11月	93.1	91.9	85.8	74.2	113.6	96.2	64.1	107.8	95.0	92.1	106.3
	12月	93.3	94.5	98.0	94.0	107.8	92.0	55.8	105.1	91.4	87.2	107.5
	25年 1月	79.9	77.8	78.3	69.9	98.5	77.5	52.8	86.4	83.1	81.1	90.6
	2月	88.7	87.6	95.8	90.1	109.7	81.8	50.2	93.3	90.5	88.5	98.3
	3月	96.6	95.2	107.5	107.6	107.4	86.5	54.0	98.3	98.7	96.6	106.7
	4月	91.4	89.7	94.6	88.9	108.3	86.2	49.6	99.5	94.2	92.1	102.0
	5月	88.9	87.1	89.1	83.2	103.1	85.8	48.2	99.4	91.7	92.2	89.9
	6月	93.5	91.6	93.9	88.8	106.2	90.0	53.7	103.1	96.4	95.6	99.7
	7月	96.1	92.1	94.4	86.5	113.5	90.4	60.5	101.2	102.5	103.0	100.4
8月	84.1	80.9	82.2	76.7	95.4	80.1	57.7	88.2	89.2	88.3	92.3	
9月	95.8	93.2	93.8	88.1	107.5	92.8	72.6	100.1	99.8	99.0	102.9	
10月	103.6	102.2	94.3	85.4	115.8	107.7	97.5	111.4	105.8	105.1	108.4	
11月	98.5	95.5	83.9	72.4	111.5	103.7	104.7	103.3	103.1	102.5	105.5	
12月	100.5	100.2	87.8	78.9	109.3	108.8	100.7	111.8	101.0	99.3	107.4	
26年 1月	96.4	98.3	98.8	97.0	103.1	97.9	100.9	96.8	93.4	94.6	88.4	
2月	95.8	95.7	99.0	98.2	101.0	93.4	87.8	95.5	96.0	96.3	94.6	
3月	106.5	106.5	109.5	112.5	102.5	104.4	92.5	108.7	106.4	105.9	108.3	
4月	97.8	97.2	89.7	86.6	97.3	102.4	82.6	109.6	98.9	99.0	98.2	
5月	94.0	92.7	82.0	76.3	95.8	100.2	83.7	106.1	96.1	97.8	89.4	
6月	100.6	100.5	91.7	86.6	104.0	106.6	89.4	112.8	100.8	101.9	96.4	
7月	100.0	98.8	90.8	84.8	105.2	104.4	87.8	110.4	101.9	103.9	94.3	
8月	82.9	79.9	75.1	69.3	89.0	83.2	61.0	91.3	87.7	88.2	85.6	
9月	97.2	94.7	88.4	83.7	99.8	99.2	80.4	106.0	101.0	101.2	100.1	
10月	103.2	103.5	97.1	95.0	102.3	108.0	76.6	119.4	102.8	103.1	101.3	
11月	96.7	97.9	102.5	104.1	98.5	94.7	63.4	106.0	94.9	95.1	94.2	
12月	99.7	101.6	99.5	100.0	98.4	103.1	73.8	113.7	96.7	96.3	98.1	

(5-2) 特殊分類別生産指数 (季節調整済指数)

(平成22年平均=100)

項目	鉱工業 総合	最終 需要財	投資財			消費財			生産財	鉱工業用 生産財	その他用 生産財
			資本財	建設財	耐久 消費財	非耐久 消費財					
							ウエイト 品目数	222			
22年	10,000.0	6,112.2	2,523.2	1,782.6	740.6	3,589.0	953.3	2,635.7	3,887.8	3,085.2	802.6
1月	95.7	94.6	88.4	82.4	99.0	100.5	98.1	100.2	98.1	96.9	104.0
2月	98.5	98.5	96.8	95.1	103.3	100.5	98.4	97.7	97.5	97.6	98.5
3月	96.9	96.0	91.3	88.8	99.1	100.0	94.4	104.4	98.9	98.6	101.3
4月	97.8	97.4	95.5	95.9	97.3	97.3	96.2	98.3	99.4	98.9	100.5
5月	99.5	100.0	98.2	99.1	98.0	99.6	107.9	98.9	99.8	99.0	101.6
6月	99.9	100.3	102.2	104.7	98.4	98.7	98.4	98.9	99.7	99.5	100.2
7月	100.8	101.2	103.6	104.6	101.2	100.6	97.0	103.0	99.6	99.5	99.3
8月	102.3	102.7	105.3	107.1	98.6	100.9	94.7	102.5	101.7	102.6	98.3
9月	102.7	102.8	104.3	104.3	100.6	104.9	115.4	100.8	102.7	103.0	100.8
10月	102.1	102.2	106.5	108.4	101.1	97.9	97.5	96.7	101.3	101.7	99.6
11月	102.5	102.3	106.6	108.1	103.4	101.4	101.0	100.7	102.4	103.1	100.2
12月	100.8	100.3	95.2	93.6	100.8	100.7	100.9	99.0	101.0	101.5	97.2
23年	103.4	104.2	118.0	123.0	103.5	97.6	89.2	98.8	102.6	101.6	109.7
1月	103.4	104.2	118.0	123.0	103.5	97.6	89.2	98.8	102.6	101.6	109.7
2月	101.5	100.4	106.6	108.4	102.9	95.9	80.1	98.3	102.8	101.9	108.6
3月	86.4	85.7	95.7	94.6	99.6	77.7	63.3	85.6	87.0	83.2	102.2
4月	93.4	92.8	99.6	95.7	109.5	86.7	47.5	99.3	95.2	91.8	107.2
5月	97.1	97.7	104.6	103.7	108.6	92.9	49.9	111.1	97.3	94.6	106.1
6月	99.4	101.2	109.7	111.0	108.8	96.0	72.1	105.3	96.9	94.9	104.4
7月	100.1	102.3	109.3	112.3	102.0	98.4	94.4	101.3	96.2	94.9	100.7
8月	98.4	99.7	105.3	103.2	108.8	95.5	89.9	96.9	96.8	94.9	104.2
9月	99.7	101.5	109.5	108.2	110.1	96.4	77.1	103.1	97.1	94.8	105.9
10月	100.7	101.9	104.2	102.2	106.8	99.0	85.2	102.5	98.1	96.2	105.8
11月	94.9	93.1	93.1	85.2	109.1	95.2	74.8	101.3	97.6	95.0	107.9
12月	110.9	114.0	109.5	110.6	107.3	114.0	139.0	103.5	104.7	104.0	106.1
24年	102.9	103.1	100.9	99.2	102.4	108.3	130.5	97.5	103.0	102.8	106.5
1月	102.9	103.1	100.9	99.2	102.4	108.3	130.5	97.5	103.0	102.8	106.5
2月	103.2	103.4	94.4	90.7	105.2	109.7	130.7	104.7	103.3	103.8	105.1
3月	103.9	103.0	97.0	94.0	105.7	107.4	133.4	101.8	104.3	103.9	105.9
4月	101.8	104.2	94.9	91.8	103.7	107.0	116.7	105.9	99.5	98.0	103.3
5月	95.3	94.6	90.0	84.0	103.9	96.9	96.0	99.6	97.4	95.4	103.1
6月	93.6	91.4	85.2	76.9	104.0	95.0	86.5	98.3	97.0	95.4	103.7
7月	93.2	91.4	86.8	79.2	103.5	94.8	92.9	97.1	95.9	93.9	103.0
8月	92.9	92.1	85.3	77.4	104.7	97.2	85.7	100.3	94.7	91.9	105.2
9月	91.1	89.8	84.9	78.5	101.3	94.5	79.2	99.7	93.1	90.7	103.2
10月	91.6	89.6	79.0	68.2	102.5	95.4	69.2	103.3	93.8	91.2	104.1
11月	91.9	91.1	90.1	82.2	104.6	93.9	63.8	102.7	92.8	90.3	103.7
12月	93.8	92.2	87.0	80.5	105.5	94.1	59.6	104.1	95.1	92.7	104.0
25年	89.4	87.6	89.2	80.8	106.4	86.7	56.0	97.5	92.0	89.9	99.9
1月	89.4	87.6	89.2	80.8	106.4	86.7	56.0	97.5	92.0	89.9	99.9
2月	90.1	87.7	89.5	82.5	107.3	86.9	51.3	98.8	94.3	94.5	100.1
3月	91.4	88.6	94.8	90.5	105.0	85.0	52.3	97.7	95.1	93.3	100.9
4月	92.1	91.9	100.2	96.6	109.6	85.8	55.7	96.0	93.1	91.0	100.1
5月	93.1	94.1	101.1	97.5	109.8	87.1	52.8	101.6	93.4	92.1	96.1
6月	91.9	91.1	100.8	97.9	107.7	85.8	50.6	99.2	93.1	91.5	99.1
7月	91.3	88.3	89.7	81.9	107.3	87.3	56.5	99.8	96.4	95.2	100.3
8月	92.2	89.8	90.1	83.7	105.4	90.1	64.5	98.8	96.1	95.1	99.4
9月	91.1	86.9	80.2	71.0	106.1	93.2	71.8	100.3	98.4	98.1	100.3
10月	98.9	98.3	95.2	88.5	108.9	98.0	88.6	100.3	100.2	99.2	103.1
11月	97.5	94.8	90.4	83.9	105.3	99.4	97.3	98.7	101.2	101.2	101.4
12月	98.7	94.5	79.0	70.0	106.3	105.7	101.1	106.6	102.7	102.7	102.4
26年	107.0	109.3	110.3	110.0	110.8	108.2	100.6	106.1	102.0	103.3	98.6
1月	107.0	109.3	110.3	110.0	110.8	108.2	100.6	106.1	102.0	103.3	98.6
2月	97.8	96.6	92.3	88.7	99.3	99.8	90.0	102.1	100.0	101.4	97.5
3月	99.5	98.1	94.0	90.6	101.5	102.6	90.0	107.4	100.7	100.8	100.3
4月	97.9	97.8	92.8	90.4	99.4	101.7	90.4	106.1	98.2	98.4	97.0
5月	99.5	99.6	94.0	90.8	102.6	102.5	92.2	108.2	99.0	99.2	96.2
6月	97.7	97.9	92.9	89.1	102.5	101.6	85.9	107.3	97.4	97.5	96.2
7月	96.1	96.0	88.9	84.3	99.5	101.3	82.4	108.5	96.6	96.9	94.9
8月	94.1	92.8	88.2	83.1	99.4	96.4	72.7	105.2	96.5	97.3	93.6
9月	91.8	89.0	76.9	69.3	97.2	98.7	77.6	106.0	98.7	99.0	95.8
10月	97.3	97.5	96.0	96.5	96.1	97.9	70.0	107.8	97.0	97.5	94.3
11月	97.5	99.6	115.2	127.1	96.1	92.4	61.6	105.0	95.0	96.0	91.9
12月	96.2	95.3	88.4	86.2	94.1	96.8	70.7	106.4	96.4	97.5	92.1

(6-1) 特殊分類別出荷指数 (原指数)

(平成22年平均=100)

項目	鉱工業 総合	最終 需要財	投資財			消費財			生産財	鉱工業用 生産財	その他用 生産財	
			資本財	建設財	消費財	耐久	非耐久					
						消費財	消費財					
ウェイト	10,000.0	6,173.3	2,638.5	1,943.9	694.6	3,534.8	1,683.3	1,851.5	3,826.7	3,319.5	507.2	
品目数	222	113	77	42	35	36	14	22	109	98	11	
原 指 数	22年平均	100.0	100.0	100.0	100.0	100.0	100.0	100.0	100.0	100.0	100.0	
	23年平均	94.9	94.4	101.3	99.8	105.4	89.2	78.8	98.7	95.7	94.4	
	24年平均	94.0	92.3	89.8	85.0	103.2	94.2	89.8	98.2	96.7	95.7	
	25年平均	89.7	85.9	89.0	82.7	106.4	83.7	69.1	96.9	95.6	95.1	
	26年平均	94.7	92.2	92.9	89.9	101.3	91.6	77.8	104.2	98.7	99.1	
	22年 1月	84.7	83.7	77.5	73.1	89.9	88.2	91.6	85.2	86.5	85.7	91.7
	2月	95.9	98.2	104.7	105.2	103.2	93.5	99.3	88.1	92.2	91.4	97.8
	3月	106.9	107.9	110.4	110.6	109.9	106.1	105.2	106.9	105.2	105.2	105.0
	4月	95.0	92.4	89.9	89.2	91.9	94.3	80.3	107.0	99.3	98.7	103.1
	5月	92.7	91.8	81.4	79.8	85.8	99.5	105.5	94.0	94.1	94.0	95.4
	6月	106.7	107.1	101.4	102.2	98.9	111.4	119.7	103.9	106.1	106.9	100.7
	7月	105.6	105.2	104.5	104.4	104.8	105.8	107.6	104.1	106.1	106.9	100.8
	8月	94.5	93.8	95.4	97.0	91.0	92.5	87.5	97.0	95.6	96.0	92.8
	9月	112.5	116.6	122.5	130.0	101.4	112.2	124.9	100.8	105.8	106.4	102.3
	10月	99.9	97.9	98.1	95.3	105.9	97.7	92.8	102.1	103.1	103.0	103.6
	11月	103.9	102.9	103.0	100.3	110.2	102.8	102.5	103.1	105.7	105.9	104.6
	12月	101.7	102.5	111.3	112.8	107.0	95.9	82.9	107.8	100.4	100.1	102.4
	23年 1月	89.4	88.4	93.7	93.7	93.6	84.4	76.5	91.6	91.0	90.0	97.4
	2月	98.6	100.1	111.9	114.6	104.3	91.3	89.4	93.0	96.3	94.8	106.3
	3月	91.8	92.7	105.0	105.2	104.3	83.5	73.7	92.4	90.5	87.8	107.5
	4月	81.8	76.5	77.1	69.8	97.8	76.0	42.1	106.7	90.5	87.6	109.2
	5月	83.3	78.3	82.5	78.4	94.1	75.1	50.8	97.3	91.5	90.4	98.5
	6月	101.9	102.7	109.9	109.8	110.0	97.4	83.8	109.8	100.5	100.0	103.8
	7月	99.3	99.4	103.0	102.9	103.2	96.7	95.5	97.8	99.2	99.0	100.2
	8月	90.0	88.9	99.0	98.1	101.6	81.4	74.7	87.4	91.9	91.2	96.5
	9月	102.1	104.4	126.7	130.8	115.3	87.7	76.5	97.8	98.4	97.1	106.6
	10月	97.4	95.9	97.4	92.4	111.5	94.7	86.6	102.0	99.9	98.7	107.4
	11月	92.9	89.3	89.3	79.4	117.1	89.3	74.1	103.1	98.6	97.1	108.8
	12月	109.8	116.0	119.8	122.5	112.1	113.1	121.4	105.7	99.9	98.5	109.1
	24年 1月	91.4	91.9	87.5	85.9	91.8	95.2	106.1	85.4	90.6	89.8	95.6
	2月	105.7	108.7	106.1	105.5	107.9	110.6	126.9	95.8	100.8	100.4	103.2
	3月	111.1	112.6	113.3	114.1	111.0	112.1	123.5	101.7	108.6	108.3	110.7
	4月	97.5	97.1	86.7	83.5	95.6	104.9	105.7	104.1	98.1	97.0	105.6
	5月	90.6	88.3	80.8	75.8	94.7	94.0	89.2	98.4	94.4	94.0	96.8
	6月	94.9	90.7	84.6	78.9	100.4	95.3	95.1	95.6	101.6	101.2	103.7
	7月	96.6	93.6	90.5	83.7	109.5	96.0	95.3	96.6	101.3	101.1	102.7
	8月	86.1	83.8	81.8	76.5	96.6	85.3	73.5	96.0	89.9	88.7	97.7
	9月	89.8	87.6	93.1	88.9	104.7	83.4	69.4	96.2	93.3	91.8	103.3
	10月	85.8	79.0	76.2	65.5	106.2	81.1	54.9	104.9	96.7	95.1	107.1
	11月	88.2	84.5	83.9	73.4	113.6	84.8	67.2	100.9	94.3	92.6	105.0
	12月	90.1	90.0	93.6	88.8	106.8	87.3	70.2	102.9	90.4	87.9	106.7
	25年 1月	74.9	71.0	72.6	65.2	93.2	69.8	52.4	85.5	81.2	80.0	89.2
	2月	85.9	84.6	89.4	83.0	107.5	80.9	72.8	88.3	88.1	86.8	96.7
	3月	94.9	92.9	104.7	101.0	115.3	84.0	73.8	93.3	98.1	96.9	106.0
	4月	83.6	78.7	86.7	80.8	103.0	72.7	47.5	95.6	91.5	89.9	102.1
	5月	82.3	77.2	84.9	79.2	100.8	71.5	44.5	96.0	90.5	90.6	89.8
	6月	88.0	84.3	91.6	86.7	105.1	78.9	57.1	98.8	93.9	93.3	97.8
	7月	90.3	83.2	91.9	84.3	113.2	76.7	54.2	97.1	101.7	102.0	99.8
8月	83.0	78.3	81.8	76.4	97.0	75.7	57.4	92.4	90.5	90.3	91.8	
9月	92.4	87.6	93.8	88.9	107.4	83.0	70.0	94.8	100.2	100.1	100.6	
10月	99.8	96.7	92.7	86.5	110.1	99.7	91.8	106.8	104.7	104.5	106.1	
11月	99.4	95.9	88.0	78.4	114.7	101.8	102.8	100.9	105.0	105.1	104.4	
12月	101.3	100.8	89.4	82.0	110.0	109.4	105.1	113.3	102.0	101.3	106.6	
26年 1月	96.4	97.6	96.1	95.0	99.5	98.7	102.7	95.2	94.5	95.7	86.8	
2月	91.4	88.1	95.6	93.6	101.2	82.5	75.1	89.3	96.6	97.0	94.0	
3月	107.7	108.6	113.1	112.9	113.5	105.3	107.6	103.3	106.2	105.9	108.1	
4月	95.9	94.3	90.7	88.5	96.8	97.1	88.5	104.8	98.4	98.5	97.8	
5月	90.9	87.7	81.7	76.3	96.8	92.1	81.7	101.5	96.0	97.0	89.4	
6月	96.5	93.7	90.3	86.6	100.7	96.1	79.6	111.2	101.1	102.0	95.2	
7月	96.3	91.9	91.4	85.6	107.4	92.2	74.2	108.6	103.6	105.2	93.1	
8月	80.7	75.4	74.2	68.9	89.2	76.3	54.6	95.9	89.3	89.8	85.7	
9月	94.6	89.8	92.0	87.1	105.7	88.2	71.5	103.3	102.3	102.3	102.1	
10月	97.0	94.1	95.4	93.3	101.2	93.1	68.9	115.2	101.8	102.0	100.5	
11月	92.9	91.1	99.0	97.5	103.0	85.1	63.2	105.1	95.7	96.0	94.3	
12月	95.6	93.9	95.6	93.7	100.8	92.6	66.1	116.7	98.3	98.3	98.7	

(6-2) 特殊分類別出荷指数 (季節調整済指数)

(平成22年平均=100)

項目	鉱工業 総合	最終 需要財	投資財			消費財			生産財	鉱工業用 生産財	その他用 生産財	
			資本財	建設財	耐久 消費財	非耐久 消費財						
ウエイト	10,000.0	6,173.3	2,638.5	1,943.9	694.6	3,534.8	1,683.3	1,851.5	3,826.7	3,319.5	507.2	
品目数	222	113	77	42	35	36	14	22	109	98	11	
季	22年 1月	95.4	94.4	90.8	87.2	104.1	97.1	98.6	96.8	98.7	98.1	101.8
	2月	96.8	96.5	96.3	95.1	101.0	95.7	94.5	94.1	98.4	98.6	99.3
	3月	96.6	94.3	92.1	89.6	100.0	97.8	96.4	102.1	100.0	100.0	101.3
	4月	100.2	100.2	99.1	99.4	95.5	99.3	99.3	100.1	99.8	99.9	100.6
	5月	103.0	104.7	101.2	102.8	98.5	105.6	109.6	98.5	100.7	100.7	101.9
	6月	101.2	101.6	103.0	104.7	97.8	100.5	103.1	101.8	101.0	101.1	99.7
	7月	102.0	102.8	103.7	104.7	101.0	102.8	105.2	102.1	100.5	100.5	99.3
	8月	103.0	104.3	104.5	106.0	98.8	104.4	102.4	104.2	101.1	101.4	98.7
	9月	107.1	108.6	104.1	105.2	98.1	111.8	125.7	100.8	100.8	100.7	99.8
	10月	100.7	101.5	105.5	106.9	102.3	100.5	98.2	98.8	100.2	100.2	99.7
	11月	100.6	100.4	105.0	106.5	103.2	96.8	92.9	101.1	101.3	101.1	102.1
	12月	94.6	92.0	93.3	90.9	100.8	90.9	79.1	101.7	99.9	99.9	97.8
節	23年 1月	100.2	99.6	109.6	111.8	106.1	92.7	82.0	101.9	102.3	101.6	106.8
	2月	99.5	98.4	103.5	104.2	102.5	93.3	84.7	99.7	102.4	101.9	107.5
	3月	82.6	81.0	87.7	85.1	95.3	76.5	66.7	88.3	85.7	83.1	103.1
	4月	87.6	84.6	88.0	80.7	103.8	80.4	52.2	100.4	91.8	89.6	106.2
	5月	90.6	87.2	98.8	96.6	105.9	78.9	52.8	100.1	96.3	95.0	104.6
	6月	96.7	97.3	111.8	112.6	109.0	87.9	73.0	107.6	95.2	94.1	102.9
	7月	97.8	99.2	106.1	107.8	100.9	94.7	92.6	98.0	95.3	94.5	99.6
	8月	96.2	96.4	104.4	102.7	108.2	90.5	86.2	92.3	96.1	95.1	102.8
	9月	97.5	97.4	107.4	105.7	111.2	87.7	77.5	98.2	94.4	92.7	104.6
	10月	99.0	100.1	105.1	104.3	108.1	98.2	94.3	98.9	97.7	96.6	103.7
	11月	90.3	87.4	90.8	84.0	109.3	84.8	67.9	101.4	95.1	93.4	106.4
	12月	103.9	106.1	104.3	103.3	107.6	108.1	115.3	100.6	100.9	100.1	104.5
調	24年 1月	101.1	101.7	98.9	97.9	103.6	103.7	111.7	96.0	101.0	100.5	104.6
	2月	101.3	101.5	96.5	94.8	102.7	104.9	109.2	99.6	102.6	102.8	104.3
	3月	101.6	100.5	98.2	96.3	103.6	103.2	110.7	98.5	103.8	103.6	105.7
	4月	103.9	107.0	98.8	96.0	101.6	110.3	129.7	97.5	99.0	98.7	102.4
	5月	96.0	96.0	92.7	89.3	102.6	97.7	93.6	97.3	96.7	95.9	102.2
	6月	91.9	87.9	89.2	84.4	101.3	87.2	84.4	95.0	97.4	96.5	103.2
	7月	93.0	91.0	89.2	83.2	104.9	92.8	91.3	95.9	96.1	95.1	102.3
	8月	92.2	90.9	86.4	80.5	102.8	94.8	84.1	101.3	94.4	92.8	104.2
	9月	88.9	85.5	84.7	78.7	102.7	85.4	72.1	97.4	91.7	90.1	101.7
	10月	84.2	79.1	76.2	67.6	99.5	82.7	60.4	98.7	92.3	90.6	103.4
	11月	85.4	82.5	84.6	77.3	104.0	80.8	62.5	97.1	90.5	88.7	102.2
	12月	86.9	84.0	85.0	78.7	104.4	84.0	66.3	98.7	92.5	90.7	102.4
整	25年 1月	82.5	78.4	82.1	74.6	104.3	75.5	55.1	95.7	89.8	88.7	98.4
	2月	86.4	83.0	86.8	79.9	106.4	79.9	63.4	95.6	92.6	91.8	98.6
	3月	87.4	83.8	92.3	86.5	108.5	77.3	61.5	93.4	94.7	92.9	99.8
	4月	86.9	84.0	93.3	86.7	107.1	75.9	57.2	89.6	91.4	90.3	99.0
	5月	87.5	84.2	95.1	90.2	108.1	76.2	52.3	95.7	93.2	92.5	95.8
	6月	87.3	83.2	95.6	91.0	107.2	75.0	54.6	97.8	91.6	90.9	98.1
	7月	85.7	79.6	87.9	80.8	106.6	76.0	56.2	96.0	95.4	94.8	99.5
	8月	90.5	86.7	90.1	84.4	105.5	84.3	66.9	97.4	96.6	96.5	98.4
	9月	90.9	85.8	84.2	77.6	105.3	87.1	75.6	97.1	98.5	98.3	99.4
	10月	98.4	97.2	92.5	88.9	104.7	100.6	96.9	99.5	99.7	99.6	101.3
	11月	96.9	94.1	90.9	84.9	106.9	96.2	92.1	98.2	101.6	101.8	100.7
	12月	95.1	91.4	79.4	71.4	105.8	99.1	92.2	105.1	101.5	101.8	101.0
数	26年 1月	104.9	106.3	108.0	106.4	111.1	105.3	103.6	105.3	103.0	104.8	97.0
	2月	92.2	86.9	92.9	88.9	100.7	84.8	69.9	97.1	100.8	101.6	96.7
	3月	98.1	96.5	96.0	91.8	105.5	96.8	89.0	103.2	101.7	101.8	100.1
	4月	98.3	98.3	94.6	91.2	101.4	99.3	97.6	101.3	98.8	99.3	95.7
	5月	97.9	96.4	93.0	88.3	104.4	98.2	94.5	103.0	99.9	100.2	95.8
	6月	95.0	92.3	90.6	86.2	101.2	92.9	80.1	106.7	98.4	98.7	95.4
	7月	93.5	90.7	89.3	84.3	100.7	93.0	78.7	106.8	97.6	98.1	93.7
	8月	91.1	87.2	87.1	82.0	99.1	87.6	68.5	103.3	97.3	97.9	93.2
	9月	92.0	87.7	83.1	76.1	101.4	90.7	75.0	104.9	99.1	98.6	99.7
	10月	93.2	91.0	94.8	93.8	97.5	89.4	67.9	106.7	96.8	97.1	93.9
	11月	92.4	90.6	106.2	110.2	99.1	82.0	58.0	105.9	95.2	95.8	92.1
	12月	89.3	85.2	83.7	85.3	96.0	82.7	58.0	105.4	96.2	96.9	91.9

(7-1) 特殊分類別在庫指数 (原指数)

(平成22年平均=100)

項目	鉱工業 総合	最終 需要財	投資財			消費財			生産財	鉱工業用 生産財	その他用 生産財	
			資本財	建設財	耐久 消費財	非耐久 消費財						
ウェイト	10,000.0	4,326.5	2,640.3	1,136.0	1,504.3	1,686.2	1,308.9	377.3	5,673.5	5,409.4	264.1	
品目数	130	61	43	18	25	18	9	9	69	65	4	
原 指 数	22年末	118.1	139.4	104.9	112.5	99.2	193.5	221.4	96.7	101.9	102.0	98.7
	23年末	100.8	93.0	106.4	106.3	106.5	71.9	64.0	99.4	106.7	106.6	109.1
	24年末	143.0	187.2	134.3	158.5	116.1	270.0	320.6	94.6	109.3	109.5	106.0
	25年末	112.3	119.1	120.8	128.6	114.9	116.5	120.0	104.5	107.1	107.8	91.7
	26年末	170.6	255.8	153.5	200.8	117.7	416.0	503.7	112.0	105.7	107.1	76.8
	22年 1月末	96.6	98.1	98.4	97.7	98.9	97.5	95.4	104.9	95.4	95.3	97.2
	2月末	97.7	99.9	100.6	102.0	99.7	98.7	96.6	105.9	96.1	96.1	96.6
	3月末	92.4	89.5	94.1	94.9	93.5	82.3	77.1	100.3	94.6	94.6	95.5
	4月末	98.7	101.7	102.3	110.4	96.3	100.7	102.2	95.2	96.4	96.5	94.4
	5月末	98.1	97.4	99.4	103.0	96.7	94.2	94.1	94.4	98.7	98.9	95.0
	6月末	99.4	96.7	104.7	110.0	100.8	84.3	81.3	94.5	101.4	101.4	101.2
	7月末	98.9	95.5	104.0	103.6	104.3	82.1	76.5	101.6	101.6	101.5	103.6
	8月末	95.5	89.2	98.7	96.5	100.3	74.4	68.5	94.8	100.3	100.5	97.3
	9月末	95.4	85.9	98.0	87.3	106.1	67.0	56.2	104.3	102.6	102.3	108.9
	10月末	101.1	96.7	95.5	85.0	103.4	98.6	96.9	104.5	104.4	104.3	105.7
	11月末	108.1	110.1	99.3	97.3	100.8	126.9	133.8	103.0	106.6	106.6	105.9
	12月末	118.1	139.4	104.9	112.5	99.2	193.5	221.4	96.7	101.9	102.0	98.7
	23年 1月末	122.9	149.5	110.5	122.2	101.7	210.5	243.3	96.8	102.6	102.7	100.5
	2月末	116.0	130.7	103.5	105.9	101.7	173.3	195.2	97.2	104.7	104.8	104.3
	3月末	102.6	105.9	97.5	91.5	102.0	119.1	127.0	91.9	100.1	100.4	94.3
	4月末	106.2	110.2	112.3	114.3	110.9	107.0	111.6	90.9	103.1	103.6	92.4
	5月末	111.5	111.4	124.8	138.8	114.3	90.3	88.9	94.9	111.6	112.1	100.7
	6月末	106.8	93.6	108.7	104.3	112.0	70.0	61.9	98.0	116.9	117.2	110.7
	7月末	109.9	101.6	115.2	113.6	116.3	80.4	73.6	104.0	116.1	116.2	115.6
	8月末	104.8	97.9	109.8	101.0	116.5	79.3	73.6	98.9	110.0	109.9	112.3
	9月末	100.8	88.7	101.4	84.8	113.9	68.9	59.8	100.4	110.0	109.8	114.7
	10月末	106.0	97.7	110.1	107.4	112.2	78.3	70.8	104.2	112.3	112.0	119.3
	11月末	104.6	96.1	107.9	107.2	108.4	77.6	70.1	103.6	111.1	110.7	119.7
	12月末	100.8	93.0	106.4	106.3	106.5	71.9	64.0	99.4	106.7	106.6	109.1
	24年 1月末	106.2	103.3	107.7	108.6	107.1	96.3	95.6	98.7	108.5	108.0	117.3
	2月末	111.9	113.0	107.4	106.8	107.9	121.8	128.7	98.0	111.1	110.8	118.4
	3月末	122.9	138.5	111.5	116.2	108.0	180.8	204.5	98.3	111.0	110.8	115.2
	4月末	121.0	134.2	118.3	128.2	110.9	159.0	178.0	93.0	110.9	110.9	111.1
	5月末	124.0	136.8	121.8	134.2	112.5	160.1	180.7	88.6	114.2	114.4	109.3
	6月末	127.1	143.6	121.8	130.2	115.6	177.6	202.4	91.6	114.4	114.6	111.6
	7月末	133.6	159.9	128.9	149.0	113.7	208.5	238.5	104.4	113.6	113.7	110.8
	8月末	130.4	157.1	126.5	147.5	110.7	204.9	235.4	99.3	110.0	110.3	105.3
	9月末	128.7	156.2	124.7	135.8	116.2	205.7	233.8	108.1	107.6	107.6	107.4
	10月末	140.7	180.2	130.7	149.2	116.8	257.8	300.9	108.2	110.5	110.5	110.4
	11月末	144.9	189.4	133.3	154.3	117.4	277.3	325.7	109.7	111.0	110.8	114.8
	12月末	143.0	187.2	134.3	158.5	116.1	270.0	320.6	94.6	109.3	109.5	106.0
	25年 1月末	141.2	183.8	139.0	160.2	123.0	254.0	299.7	95.2	108.7	109.1	101.5
	2月末	125.9	145.2	129.1	134.6	124.9	170.4	192.8	92.4	111.2	111.6	102.5
	3月末	101.0	91.2	103.5	96.0	109.2	71.9	66.3	91.1	108.4	108.9	98.8
	4月末	101.4	91.0	108.4	101.8	113.5	63.8	57.8	84.7	109.3	109.9	96.7
	5月末	103.3	91.5	109.9	100.0	117.3	62.7	55.8	86.8	112.3	113.2	93.6
	6月末	104.4	90.4	110.5	102.6	116.4	59.0	50.6	88.3	115.1	115.9	98.2
	7月末	106.4	95.4	116.9	116.4	117.2	61.6	51.9	95.5	114.8	115.7	97.2
8月末	101.6	90.6	112.2	108.3	115.1	56.8	46.1	94.0	110.0	110.8	93.5	
9月末	100.7	91.6	108.5	102.9	112.8	65.0	55.8	96.6	107.6	108.3	93.4	
10月末	111.6	113.1	119.5	117.1	121.3	103.1	104.0	100.2	110.4	111.0	98.1	
11月末	114.5	121.8	120.4	128.1	114.7	123.9	129.5	104.6	109.0	109.5	97.3	
12月末	112.3	119.1	120.8	128.6	114.9	116.5	120.0	104.5	107.1	107.8	91.7	
26年 1月末	114.8	125.8	125.8	137.7	116.8	125.8	133.2	100.3	106.3	106.9	95.6	
2月末	123.9	150.4	133.9	160.0	114.1	176.4	198.8	98.7	103.7	104.2	93.8	
3月末	104.5	109.4	108.3	119.2	100.1	111.0	118.9	83.8	100.8	101.4	87.9	
4月末	103.5	105.1	109.9	118.5	103.4	97.4	100.8	85.8	102.3	102.8	92.1	
5月末	114.1	121.7	118.2	134.3	106.1	127.1	136.9	93.1	108.3	109.0	93.9	
6月末	129.0	152.3	131.7	153.5	115.1	184.6	209.7	97.4	111.2	111.8	97.9	
7月末	141.2	181.8	140.7	168.2	120.0	246.2	287.9	101.6	110.2	110.7	99.4	
8月末	148.1	199.4	147.5	178.5	124.2	280.7	332.8	100.2	108.9	109.5	97.2	
9月末	154.3	216.1	144.0	178.6	117.9	328.9	393.2	105.9	107.1	108.3	83.2	
10月末	165.9	238.4	153.5	194.7	122.4	371.3	446.7	109.9	110.6	111.7	87.5	
11月末	166.9	240.7	152.2	195.3	119.6	379.3	455.8	113.9	110.6	111.9	84.3	
12月末	170.6	255.8	153.5	200.8	117.7	416.0	503.7	112.0	105.7	107.1	76.8	

(7-2) 特殊分類別在庫指数 (季節調整済指数)

(平成22年平均=100)

項目	鉱工業 総合	最終 需要財	投資財			消費財			生産財	鉱工業用 生産財	その他用 生産財	
			資本財	建設財	耐久 消費財	非耐久 消費財						
ウェイト	10,000.0	4,326.5	2,640.3	1,136.0	1,504.3	1,686.2	1,308.9	377.3	5,673.5	5,409.4	264.1	
品目数	130	61	43	18	25	18	9	9	69	65	4	
季	22年 1月末	91.8	87.2	96.3	95.3	98.4	78.2	73.6	101.4	96.2	96.2	96.0
	2月末	94.1	91.8	101.0	102.6	99.2	80.0	75.2	102.1	96.0	96.1	93.5
	3月末	98.7	98.6	104.6	111.6	98.4	88.5	84.8	100.1	98.0	98.2	96.0
	4月末	102.9	106.4	103.8	110.6	97.1	106.4	108.0	100.4	99.1	99.1	97.9
	5月末	99.8	100.7	100.0	103.2	96.9	104.1	105.1	100.9	97.9	97.9	98.7
	6月末	100.4	102.1	104.5	110.5	100.0	99.7	96.0	100.4	98.2	98.0	101.5
	7月末	98.2	98.8	101.0	101.1	100.2	93.0	90.2	100.7	98.2	98.0	100.4
	8月末	97.3	94.5	98.3	97.0	100.0	86.8	82.5	99.4	100.4	100.5	100.3
	9月末	99.9	94.1	98.8	91.0	104.9	80.1	70.9	103.2	103.8	103.5	109.5
	10月末	100.8	96.4	93.7	82.8	101.3	102.1	102.8	99.8	103.6	103.5	103.3
	11月末	104.1	104.0	96.4	92.4	101.4	117.0	124.1	95.8	104.7	104.8	102.0
	12月末	112.0	125.0	102.9	105.8	101.2	156.6	172.6	94.8	103.9	104.1	100.6
節	23年 1月末	116.8	132.9	108.3	118.8	102.1	166.5	184.0	94.2	103.8	104.0	99.4
	2月末	111.5	119.3	103.7	105.6	101.4	138.2	148.9	94.3	104.6	104.8	101.3
	3月末	109.3	115.5	107.9	106.7	107.3	124.7	134.8	92.8	103.6	104.2	95.1
	4月末	110.8	115.2	113.6	114.1	112.0	113.2	117.6	96.4	106.0	106.3	96.0
	5月末	113.5	115.6	125.3	138.7	114.3	101.7	101.2	101.6	110.4	110.7	104.7
	6月末	108.2	99.4	108.4	105.1	110.7	84.4	74.8	104.2	113.2	113.3	110.6
	7月末	109.0	104.8	111.2	109.6	112.2	91.7	87.7	102.3	112.2	112.2	112.2
	8月末	107.1	103.9	109.1	101.3	116.1	93.1	89.6	102.7	110.1	109.8	115.4
	9月末	105.7	97.9	103.1	90.3	112.2	82.5	75.9	98.4	111.2	111.1	115.0
	10月末	105.2	97.0	108.5	105.4	110.0	79.9	74.1	98.5	111.3	111.1	116.3
	11月末	100.8	90.9	105.4	102.8	108.8	71.5	65.0	96.0	109.4	109.1	114.8
	12月末	95.6	83.4	104.2	99.4	108.8	58.8	50.6	98.0	108.9	108.8	111.4
調	24年 1月末	101.0	91.9	105.5	105.2	108.1	75.9	71.8	97.0	109.9	109.5	116.3
	2月末	107.4	102.8	107.5	105.8	107.8	96.5	97.3	95.9	110.9	110.7	115.2
	3月末	130.9	150.5	123.1	134.9	113.5	186.5	212.3	100.1	114.9	115.0	116.5
	4月末	126.2	140.3	119.4	127.7	111.8	168.9	187.8	99.2	114.0	113.9	115.7
	5月末	126.3	142.2	121.9	133.5	112.1	182.5	208.4	94.9	112.8	112.7	113.9
	6月末	129.0	153.0	121.7	131.9	114.0	216.3	247.2	97.3	110.9	110.9	111.2
	7月末	132.3	164.5	124.0	142.8	110.0	237.7	284.7	102.1	109.6	109.7	107.7
	8月末	133.5	166.7	125.8	148.2	110.4	239.8	286.4	102.1	110.2	110.3	108.0
	9月末	135.0	172.9	127.5	146.1	114.2	246.4	298.2	105.3	108.7	108.8	107.4
	10月末	139.2	178.4	128.9	146.8	114.7	260.9	312.5	101.7	109.5	109.6	107.4
	11月末	139.8	179.3	130.9	148.9	117.9	254.2	300.5	101.5	109.5	109.5	109.8
	12月末	135.6	167.9	131.5	148.3	118.6	222.4	256.1	93.5	111.6	111.7	108.4
整	25年 1月末	129.7	154.0	133.2	149.5	121.9	176.8	194.6	93.2	110.5	111.0	100.8
	2月末	121.3	132.7	125.9	130.4	123.1	137.6	147.6	91.2	110.9	111.4	100.3
	3月末	110.6	103.3	116.0	114.9	115.7	82.3	76.6	92.4	111.4	112.0	100.2
	4月末	109.6	104.4	111.9	107.1	115.3	83.6	78.3	91.1	111.6	112.3	100.3
	5月末	108.1	103.3	112.4	104.8	116.8	84.6	79.3	92.6	110.6	111.1	97.8
	6月末	108.4	103.8	112.9	108.6	115.5	81.9	73.2	94.1	111.2	111.8	97.7
	7月末	106.8	101.1	113.8	112.1	114.9	75.2	67.7	93.3	110.7	111.5	95.4
	8月末	105.1	98.1	112.9	109.9	115.7	69.7	60.3	95.5	110.3	111.0	95.7
	9月末	105.3	100.1	112.1	110.7	111.3	76.2	69.6	94.9	109.5	110.2	93.5
	10月末	107.2	104.8	115.8	112.6	118.7	92.5	94.6	94.7	109.8	110.5	94.7
	11月末	106.5	105.6	115.4	116.7	115.0	98.3	100.8	97.8	108.4	109.2	93.3
	12月末	103.2	98.8	114.7	113.6	116.3	82.5	80.5	101.8	109.3	110.1	93.0
指	26年 1月末	107.0	107.2	119.6	126.9	114.1	90.8	91.7	97.9	108.0	108.7	95.2
	2月末	118.7	135.0	129.2	151.5	111.9	134.5	143.6	97.6	104.2	104.8	93.2
	3月末	114.6	127.2	122.9	142.6	108.2	133.5	143.9	86.5	104.7	105.4	90.1
	4月末	114.2	125.7	116.6	128.7	107.5	140.1	152.2	94.3	105.2	105.7	95.0
	5月末	122.1	141.1	122.2	145.2	106.8	179.5	200.8	99.3	106.9	107.4	96.5
	6月末	133.9	172.5	135.0	162.3	114.4	242.1	284.2	104.0	107.4	107.8	95.6
	7月末	140.9	188.4	137.2	162.4	117.5	281.6	341.0	99.6	106.6	107.1	95.6
	8月末	150.4	208.3	145.9	177.2	123.7	322.2	396.8	101.4	108.5	109.1	97.6
	9月末	158.0	226.9	147.0	186.3	117.2	367.5	463.4	103.4	108.6	109.7	83.7
	10月末	156.2	215.3	147.1	185.3	118.9	320.9	388.4	103.5	109.1	110.3	84.9
	11月末	154.9	209.9	145.7	179.6	118.4	305.1	359.2	104.5	109.0	110.4	82.2
	12月末	158.9	220.9	146.6	182.2	117.7	321.3	375.2	108.7	107.1	108.5	80.1

(8-1) 特殊分類別在庫率指数 (原指数)

(平成22年平均=100)

項目	鉱工業 総合	最終 需要財	投資財			消費財			生産財	鉱工業用 生産財	その他用 生産財	
			資本財	建設財	消費財	耐久 消費財	非耐久 消費財					
								39				14
ウェイト	9,194.4	4,024.9	2,338.7	834.4	1,504.3	1,686.2	1,308.9	377.3	5,169.5	4,905.4	264.1	
品目数	122	57	39	14	25	18	9	9	65	61	4	
原 指 数	22年平均	100.0	100.0	100.0	100.0	100.0	100.0	100.0	100.0	100.0	100.0	
	23年平均	112.1	112.6	106.2	114.4	101.7	121.5	126.6	103.7	111.6	111.4	
	24年平均	144.8	182.5	134.1	183.5	106.8	249.4	290.1	108.3	115.5	115.1	
	25年平均	117.3	119.2	116.8	135.0	106.7	122.6	125.1	113.8	115.7	115.9	
	26年平均	156.1	198.9	149.6	223.2	108.8	267.2	309.0	122.2	122.7	123.8	
	22年 1月	110.5	111.3	107.9	106.4	108.8	116.0	115.6	117.2	109.8	109.7	110.7
	2月	103.0	102.2	103.3	112.6	98.1	100.7	98.5	108.4	103.6	103.8	100.0
	3月	83.4	77.9	84.9	88.3	83.0	68.1	63.1	85.7	87.7	87.6	90.2
	4月	99.8	106.4	110.5	131.2	99.0	100.8	105.8	83.4	94.7	95.0	87.9
	5月	106.4	108.1	116.3	117.7	115.5	96.8	98.4	91.1	105.0	105.4	97.5
	6月	96.4	95.0	106.4	120.2	98.8	79.2	75.6	91.7	97.4	97.4	98.8
	7月	94.1	92.3	101.0	83.0	111.0	80.1	73.4	103.4	95.6	95.3	101.4
	8月	97.1	91.5	102.6	84.1	112.8	76.2	67.7	105.5	101.5	101.4	104.9
	9月	90.0	78.4	88.2	62.0	102.6	64.8	51.3	111.7	99.0	98.4	110.9
	10月	97.0	92.4	90.8	80.5	96.6	94.6	91.6	105.0	100.6	100.5	104.1
	11月	102.1	98.2	86.6	91.3	84.0	114.4	117.0	105.1	105.1	105.5	98.1
	12月	120.2	146.3	101.5	122.7	89.8	208.3	241.9	91.8	99.8	100.1	95.4
	23年 1月	138.2	171.7	123.7	153.4	107.3	238.3	275.6	108.8	112.1	112.1	112.1
	2月	115.8	125.5	101.6	107.4	98.3	158.7	175.9	99.3	108.3	108.3	107.2
	3月	116.0	127.7	111.6	125.0	104.2	150.1	167.2	90.9	106.8	107.5	92.4
	4月	135.9	173.8	154.5	236.8	108.9	200.5	234.9	81.0	106.5	107.5	88.3
	5月	127.1	138.7	147.0	199.3	118.0	127.1	136.2	95.7	118.0	118.3	112.4
	6月	100.9	84.6	90.6	72.5	100.7	76.1	69.2	100.3	113.6	113.5	114.6
	7月	110.6	99.7	103.3	88.1	111.7	94.6	89.1	113.5	119.1	119.0	120.1
	8月	109.2	100.9	101.2	80.9	112.5	100.4	95.9	115.9	115.6	114.7	133.3
	9月	97.0	79.2	83.7	58.2	97.8	73.1	63.1	107.5	110.8	110.0	124.8
	10月	104.4	89.4	93.2	93.0	93.2	84.2	75.3	114.9	116.1	115.5	127.4
	11月	95.0	81.4	79.2	77.6	80.2	84.3	75.6	114.4	105.6	104.6	124.9
	12月	94.5	78.9	85.2	81.1	87.5	70.2	60.9	102.1	106.6	106.2	113.9
	24年 1月	117.1	104.9	111.0	99.2	117.6	96.4	91.0	115.1	126.6	126.2	135.1
	2月	115.8	113.9	122.4	159.2	102.1	102.1	101.6	103.9	117.3	116.8	125.2
	3月	109.2	114.1	98.2	114.0	89.4	136.1	147.8	95.3	105.4	105.0	111.8
	4月	127.6	144.5	146.9	211.3	111.1	141.2	156.5	88.1	114.5	114.6	112.2
	5月	142.0	162.1	160.0	246.5	112.0	165.0	187.5	86.9	126.4	126.4	125.4
	6月	126.7	141.1	115.1	126.9	108.5	177.3	199.4	100.4	115.5	115.2	122.4
	7月	130.9	153.6	113.8	136.9	101.1	208.8	233.8	122.3	113.2	112.6	122.9
	8月	146.3	185.2	126.4	148.7	114.0	266.6	309.4	118.3	116.1	115.5	127.3
	9月	151.3	204.4	132.2	170.1	111.2	304.5	355.3	128.1	109.9	108.8	130.0
	10月	191.8	296.6	175.1	285.3	113.9	465.1	566.8	112.1	110.2	109.6	120.6
	11月	189.8	288.5	150.6	246.5	97.5	479.6	583.7	118.5	113.0	112.3	126.7
	12月	189.0	280.5	158.0	256.9	103.2	450.3	548.3	110.3	117.8	117.6	121.2
	25年 1月	193.5	270.3	168.7	231.7	133.8	411.3	493.1	127.5	133.7	133.7	133.2
	2月	137.5	158.5	131.9	163.0	114.6	195.3	220.8	106.7	121.2	121.0	123.9
	3月	97.8	86.4	97.1	107.5	91.3	71.5	63.9	98.0	106.7	106.7	106.2
	4月	109.4	101.3	119.0	149.7	101.9	76.7	75.0	82.8	115.7	116.3	104.9
	5月	119.7	112.3	132.9	180.6	106.5	83.6	79.4	98.2	125.5	126.1	114.2
	6月	108.3	91.5	103.4	99.0	105.8	75.0	64.5	111.4	121.4	121.6	116.1
	7月	101.2	89.7	100.3	92.5	104.7	74.9	61.6	121.1	110.2	110.4	106.5
8月	106.5	91.8	105.6	89.8	114.4	72.7	59.8	117.2	117.9	117.9	118.6	
9月	102.3	95.8	109.1	109.5	108.9	77.2	64.2	122.3	107.4	107.4	108.7	
10月	114.5	118.6	127.4	168.5	104.5	106.4	102.4	120.2	111.3	111.6	106.3	
11月	107.7	107.8	100.3	111.7	94.1	118.1	113.7	133.4	107.6	107.7	106.0	
12月	108.8	106.8	105.9	116.3	100.2	108.1	102.9	126.4	110.3	110.9	100.1	
26年 1月	124.5	124.0	129.5	152.0	117.1	116.2	111.7	131.8	124.9	125.0	123.3	
2月	130.1	146.3	118.3	125.7	114.1	185.3	206.0	113.4	117.5	117.8	110.6	
3月	96.8	90.5	94.2	111.3	84.6	85.3	86.1	82.7	101.8	102.5	88.4	
4月	116.5	117.6	136.7	201.4	100.8	91.2	90.9	92.3	115.7	116.5	100.8	
5月	133.9	140.2	144.3	222.5	100.9	134.6	142.1	108.6	129.0	130.1	109.5	
6月	151.6	177.9	168.0	281.8	104.8	191.6	209.7	128.6	131.2	132.2	112.6	
7月	150.4	183.8	128.8	172.4	104.6	260.2	299.2	124.8	124.4	124.9	115.1	
8月	222.6	330.9	289.5	569.1	134.4	388.3	464.1	125.1	138.4	139.1	124.9	
9月	166.4	225.1	128.7	167.3	107.4	358.7	424.5	130.5	120.6	122.5	86.4	
10月	189.7	271.7	152.7	226.9	111.6	436.8	522.4	139.6	125.9	127.4	97.0	
11月	195.8	289.1	154.3	234.3	110.0	476.0	571.5	144.6	123.2	124.7	96.4	
12月	194.3	289.4	150.3	213.4	115.2	482.4	579.7	144.7	120.3	122.3	84.4	

(8-2) 特殊分類別在庫率指数 (季節調整済指数)

(平成22年平均=100)

項目	鉱工業 総合	最終 需要財	投資財			消費財			生産財	鉱工業用 生産財	その他用 生産財	
			資本財	建設財	耐久 消費財	非耐久 消費財						
							ウエイト 品目数	9,194.4 122				4,024.9 57
季	22年 1月	94.5	89.4	95.3	95.4	93.6	82.8	79.3	103.2	96.7	96.7	97.9
	2月	95.2	89.3	98.1	101.5	98.3	84.3	79.1	107.3	98.3	98.4	95.3
	3月	92.6	87.4	100.5	104.1	96.3	78.2	74.5	93.1	95.3	95.4	96.9
	4月	93.2	92.9	92.7	88.3	95.8	91.9	91.0	100.7	96.5	96.3	96.2
	5月	98.5	98.7	96.3	87.5	105.1	97.6	96.2	101.2	98.3	98.4	96.3
	6月	99.8	103.7	110.7	137.9	100.6	92.8	90.9	96.5	96.3	96.2	101.1
	7月	100.0	102.9	104.1	102.2	103.9	94.1	90.7	99.9	97.9	97.7	100.4
	8月	97.5	94.3	99.9	93.7	103.9	83.2	76.6	99.9	100.0	100.0	101.0
	9月	101.8	96.4	102.3	89.3	103.1	85.0	71.8	105.3	105.2	105.3	110.2
	10月	101.8	101.2	99.3	89.9	101.9	99.5	99.9	99.3	104.8	104.6	104.2
	11月	105.8	102.9	98.5	101.6	98.0	110.5	115.8	95.9	107.3	107.8	98.5
	12月	122.6	147.5	109.6	129.0	98.6	193.9	221.9	96.0	103.8	104.1	100.1
節	23年 1月	118.8	138.1	111.1	140.4	93.5	168.9	187.5	96.1	99.5	99.6	99.9
	2月	106.9	109.2	95.2	94.1	98.9	134.0	142.9	98.5	103.3	103.3	103.1
	3月	126.3	139.2	129.3	140.2	120.6	169.4	191.6	99.4	116.0	116.9	100.2
	4月	126.4	150.8	126.8	155.4	105.1	182.5	201.4	98.1	108.4	108.8	97.5
	5月	116.8	125.4	119.0	140.2	106.5	129.0	134.2	106.0	109.7	109.6	111.0
	6月	105.0	93.0	94.6	85.4	101.9	90.5	84.7	106.1	112.6	112.4	116.2
	7月	117.7	112.1	107.3	110.6	104.3	113.0	112.4	109.0	121.3	121.3	118.9
	8月	111.1	106.3	100.1	95.2	103.2	110.8	110.1	108.8	113.9	113.2	127.5
	9月	109.3	97.1	97.9	86.7	98.4	94.7	86.9	100.7	116.8	116.7	122.5
	10月	108.6	96.2	101.1	101.2	97.3	85.0	78.4	108.4	120.9	120.1	127.0
	11月	98.7	85.5	92.0	89.5	94.7	80.2	73.2	105.2	108.4	107.4	125.0
	12月	97.2	80.7	93.8	87.6	97.4	66.2	57.0	106.6	110.9	110.4	119.9
調	24年 1月	100.9	84.5	100.6	91.7	103.2	68.5	62.1	102.3	112.9	112.7	121.5
	2月	107.3	99.6	114.1	137.8	103.0	88.3	85.1	103.1	112.5	112.0	121.0
	3月	117.6	122.6	112.3	124.4	103.2	152.3	166.3	104.8	114.7	114.3	122.2
	4月	118.4	125.1	118.6	137.0	106.7	129.0	134.8	107.1	116.5	116.0	124.6
	5月	129.8	145.1	126.8	166.0	100.5	168.1	185.5	96.2	117.0	116.7	124.1
	6月	132.6	156.3	120.8	152.5	109.2	212.4	245.7	106.4	114.6	114.2	123.4
	7月	139.1	173.3	119.0	173.6	94.4	250.3	295.9	116.6	114.6	114.1	121.3
	8月	150.3	197.5	127.0	182.9	104.4	294.7	355.4	110.4	114.4	114.1	121.6
	9月	169.7	249.2	155.1	257.9	112.3	388.6	482.0	119.6	115.2	114.7	126.3
	10月	197.7	314.6	187.9	302.2	118.4	457.6	572.1	105.6	114.6	113.8	119.7
	11月	197.3	302.4	177.3	290.0	115.9	448.6	552.7	109.8	116.4	115.8	126.3
	12月	195.4	289.2	176.3	283.5	115.5	428.2	520.2	114.9	122.5	122.2	128.2
整	25年 1月	161.4	209.0	147.4	204.6	112.8	285.5	328.2	112.5	118.8	118.7	120.9
	2月	134.8	155.1	125.0	158.7	113.3	190.7	211.5	107.0	116.7	116.6	120.2
	3月	114.6	110.2	116.9	130.5	105.8	90.1	81.5	108.5	116.5	116.6	117.4
	4月	111.1	100.5	105.1	116.0	100.8	85.4	80.4	101.4	117.1	117.1	116.3
	5月	115.5	111.2	109.8	127.2	99.4	101.9	97.0	109.4	116.0	116.1	113.5
	6月	117.5	110.7	114.2	128.4	106.3	101.8	92.8	118.2	119.1	119.2	115.5
	7月	111.4	107.2	112.5	123.7	101.3	96.3	85.7	112.3	112.6	113.1	106.0
	8月	110.4	100.5	112.4	118.4	106.0	83.3	72.4	110.6	115.9	116.2	111.1
	9月	110.0	106.4	119.9	141.5	108.8	89.3	80.1	115.6	113.4	113.9	106.9
	10月	106.4	102.3	117.5	137.6	107.3	87.9	83.0	115.8	115.4	115.9	106.0
	11月	102.4	95.0	108.4	111.2	109.3	87.7	81.7	122.4	112.2	112.4	104.9
	12月	100.5	91.5	106.7	107.8	109.4	82.1	75.0	127.5	114.3	114.7	105.3
指	26年 1月	106.0	100.0	114.9	137.6	99.6	86.2	81.1	116.0	112.7	112.7	111.6
	2月	126.3	146.1	117.3	130.8	111.7	185.2	204.8	115.5	114.6	115.0	108.1
	3月	120.6	116.2	120.0	149.2	99.2	120.5	123.7	94.9	113.3	114.0	99.5
	4月	124.4	129.5	127.0	164.3	101.0	114.5	113.7	116.7	117.8	118.2	110.3
	5月	129.6	139.2	119.8	151.6	97.7	173.4	182.2	121.0	120.0	120.6	108.2
	6月	159.6	206.2	173.4	298.9	105.4	254.1	292.8	132.4	126.4	127.3	109.4
	7月	163.0	213.5	140.5	219.9	105.3	311.5	378.3	118.0	126.6	127.4	113.0
	8月	220.8	342.2	284.2	626.6	123.8	408.3	492.1	120.9	133.1	134.0	114.0
	9月	175.2	238.0	137.0	213.2	107.6	372.0	458.3	124.7	127.1	129.3	87.3
	10月	175.1	230.7	142.7	204.5	112.7	342.7	397.9	132.3	129.1	130.7	98.1
	11月	183.6	250.0	163.6	233.8	120.9	347.8	405.1	130.1	127.9	129.8	96.2
	12月	182.9	253.6	155.6	214.4	120.0	372.5	437.2	137.0	124.6	126.5	90.9

(9) 業種分類別生産指数 (四半期)

項目	産業	鉱工業	製造 工業 総合	鉄鋼業	非鉄金属	金属製品	はん用	生産用	業務用	電子部品	電気機械	情報通信	輸送機械	
	総合	総合		工業	工業	工業	工業	工業	工業	工業	工業	機械工業	工業	
ウェイト	10,261.9	10,000.0	9,992.3	168.2	253.9	399.1	456.0	508.9	549.4	470.8	451.9	454.4	1,252.8	
品目数	211	209	207	13	8	17	13	12	6	12	23	6	11	
原 指 数	22年第Ⅰ期	96.6	96.2	96.2	93.8	94.5	98.6	81.6	71.8	124.2	94.7	90.4	98.7	96.9
	第Ⅱ期	96.8	97.0	97.0	101.5	100.4	98.7	101.9	86.7	68.0	99.8	93.2	107.2	96.8
	第Ⅲ期	103.2	103.0	103.0	97.4	100.0	96.5	106.9	121.0	114.4	106.3	107.7	93.5	104.7
	第Ⅳ期	103.3	103.7	103.7	107.2	105.0	106.2	109.7	120.5	93.4	99.2	108.7	100.8	101.6
	23年第Ⅰ期	96.2	95.6	95.6	101.3	88.2	93.2	100.8	108.0	159.4	92.8	103.2	95.5	68.7
	第Ⅱ期	94.5	94.9	94.9	109.1	86.5	99.9	116.1	107.4	79.5	83.8	100.3	90.2	50.9
	第Ⅲ期	100.3	100.5	100.5	112.1	93.1	93.9	105.6	130.1	138.5	86.9	88.7	117.3	79.9
	第Ⅳ期	102.6	103.1	103.1	123.4	98.5	98.7	100.7	102.4	118.1	81.3	79.5	115.8	97.1
	24年第Ⅰ期	104.2	103.8	103.8	116.2	96.7	94.8	97.7	111.0	96.1	79.4	75.5	181.4	122.4
	第Ⅱ期	94.8	95.1	95.1	115.1	94.7	96.9	102.1	56.9	72.4	82.5	73.5	119.9	95.7
	第Ⅲ期	92.6	92.7	92.6	108.9	92.3	99.4	93.4	78.9	92.3	84.5	76.1	126.7	76.3
	第Ⅳ期	93.5	93.8	93.7	117.6	97.4	104.3	92.1	74.4	95.9	80.8	74.9	97.8	60.3
	25年第Ⅰ期	89.0	88.4	88.4	110.3	91.5	93.3	97.0	86.9	122.4	86.7	73.3	93.1	50.7
	第Ⅱ期	90.4	91.3	91.3	118.9	91.6	89.2	103.6	73.8	128.0	87.4	71.6	78.2	55.4
	第Ⅲ期	91.4	92.0	92.0	111.8	95.0	91.7	108.7	77.7	98.1	90.3	74.2	88.7	72.3
	第Ⅳ期	99.8	100.8	100.8	119.9	102.9	94.9	107.5	75.9	84.0	93.0	76.1	98.9	105.8
26年第Ⅰ期	99.2	99.5	99.5	93.5	96.4	93.7	115.5	100.7	127.8	94.7	78.2	103.8	102.3	
第Ⅱ期	96.4	97.5	97.5	96.3	100.5	89.1	115.4	52.0	118.8	100.0	77.7	73.1	100.2	
第Ⅲ期	92.6	93.3	93.3	101.1	100.2	86.3	112.9	51.1	99.4	106.4	76.7	76.7	91.9	
第Ⅳ期	98.8	99.9	99.9	107.1	101.8	86.8	117.9	81.0	145.1	106.9	78.0	66.3	85.5	
季 節 調 整 指 数	22年第Ⅰ期	97.0	97.1	97.1	97.3	98.8	100.6	84.8	72.6	99.8	99.1	91.3	100.0	99.3
	第Ⅱ期	99.1	99.1	99.1	99.7	100.9	100.5	99.2	95.1	97.2	100.9	96.6	100.0	102.6
	第Ⅲ期	102.0	101.9	101.9	100.6	98.4	98.9	106.1	112.3	101.2	100.7	105.2	94.8	102.2
	第Ⅳ期	101.7	101.8	101.8	102.6	101.9	100.8	110.2	119.8	96.5	99.4	107.5	107.1	96.9
	23年第Ⅰ期	97.2	97.1	97.1	104.8	92.6	95.3	105.0	107.5	126.1	97.1	104.3	95.1	72.1
	第Ⅱ期	96.5	96.6	96.6	107.6	86.6	101.7	111.7	119.0	111.7	84.5	103.3	81.2	52.8
	第Ⅲ期	99.1	99.4	99.4	115.9	92.3	96.2	105.3	118.7	119.3	82.6	86.6	116.0	78.3
	第Ⅳ期	102.0	102.2	102.2	118.1	96.0	94.1	102.5	103.5	122.3	82.1	79.5	125.6	95.3
	24年第Ⅰ期	103.2	103.3	103.3	117.8	99.1	94.7	100.3	105.2	83.7	81.4	75.2	173.2	119.4
	第Ⅱ期	96.8	96.9	96.9	113.2	94.9	97.8	96.5	65.1	104.5	83.1	74.9	120.4	100.7
	第Ⅲ期	92.2	92.4	92.3	112.8	92.5	102.0	93.8	72.3	83.9	81.2	74.1	124.5	75.1
	第Ⅳ期	92.5	92.4	92.4	111.5	94.3	99.2	92.6	75.9	105.1	81.2	74.8	106.0	59.5
	25年第Ⅰ期	90.3	90.3	90.3	114.5	93.9	95.5	101.4	81.2	106.6	88.2	74.7	95.3	52.2
	第Ⅱ期	91.8	92.4	92.4	116.5	92.3	91.1	99.3	81.5	107.5	87.3	73.2	79.6	58.5
	第Ⅲ期	91.0	91.5	91.5	115.6	95.5	92.5	108.2	71.8	111.8	86.9	72.2	84.7	72.7
	第Ⅳ期	97.6	98.3	98.3	114.7	99.6	90.4	107.7	80.5	104.5	95.3	75.2	102.9	98.8
26年第Ⅰ期	100.3	101.4	101.3	98.4	99.7	95.6	116.8	86.5	113.5	96.4	78.8	98.2	104.1	
第Ⅱ期	97.7	98.4	98.3	96.1	101.0	90.7	112.4	60.2	107.9	100.1	78.7	79.8	104.1	
第Ⅲ期	93.3	93.9	94.2	103.3	100.3	87.0	113.7	51.6	119.9	102.9	75.7	74.4	92.8	
第Ⅳ期	96.2	97.0	97.0	100.9	98.3	83.6	119.6	86.2	153.6	108.7	77.4	68.2	80.4	

(平成22年平均=100)

窯業・ 土石製品 工業	化学工業	プラスチック 製品工業	パルプ・ 紙・紙加 工品工業	繊維工業	食料品 工業	その他 工業 総合								鉱業	公益事業
							ゴム製品 工業	皮革製品 工業	家具 工業	印刷業	木材・木 製品工業	その他 工業			
227.2	1,813.6	732.5	131.9	88.6	1,026.9	1,006.2	152.0	15.0	72.9	615.9	20.7	129.7	7.7	261.9	
16	7	13	7	6	15	22	4	2	4	3	2	7	2	2	
96.5	98.0	95.7	93.2	100.7	94.4	100.0	99.1	110.1	112.5	98.8	100.2	98.4	88.2	114.7	
92.1	101.4	101.9	102.0	97.3	97.2	98.6	100.8	99.9	87.6	99.2	92.4	100.1	86.2	87.3	
102.1	99.3	103.5	99.6	95.0	100.7	99.4	97.6	100.5	96.4	100.2	97.0	99.4	110.5	110.9	
109.2	101.4	98.9	105.2	106.9	107.6	102.1	102.5	89.5	103.4	101.8	110.3	102.1	115.1	87.1	
101.2	89.4	88.9	96.4	99.0	92.3	102.9	94.4	93.9	107.4	107.0	102.8	91.9	95.9	118.5	
100.4	113.3	107.6	106.4	84.3	95.3	100.0	87.9	98.5	79.2	105.8	98.3	98.8	92.5	78.6	
108.7	100.5	95.0	98.6	94.4	94.7	103.9	94.6	88.9	92.7	106.3	93.9	112.9	106.4	93.7	
115.8	109.0	93.1	105.8	104.7	106.2	108.8	98.7	75.2	114.9	112.7	104.1	102.9	118.2	81.3	
106.8	102.6	91.0	98.0	96.9	89.2	103.5	94.0	82.7	105.4	106.0	93.3	105.3	106.3	119.6	
102.7	110.7	95.9	103.3	95.6	90.2	97.3	85.2	81.1	94.9	104.5	103.6	79.5	86.9	79.5	
114.7	100.8	87.4	100.0	93.5	86.6	99.5	77.1	88.4	106.1	106.9	103.2	87.4	118.1	92.8	
118.0	114.6	89.8	107.9	103.2	97.9	100.9	73.9	74.9	134.7	108.6	109.8	78.7	111.0	86.3	
108.6	94.7	86.0	97.5	98.8	88.7	95.8	67.1	82.9	134.2	100.9	100.7	84.6	100.9	112.7	
112.8	106.8	97.4	104.9	94.7	89.9	93.6	72.1	78.2	124.8	98.2	96.3	81.5	93.7	56.3	
108.3	99.6	93.2	105.4	90.5	91.8	99.2	72.8	93.1	142.5	101.5	97.1	96.0	117.1	70.1	
125.0	110.3	92.6	111.7	93.6	107.7	103.2	79.7	72.1	141.4	108.4	100.7	88.4	124.9	61.9	
104.2	103.7	89.7	96.9	71.8	94.6	93.1	72.3	84.7	93.4	99.5	89.3	88.6	87.3	87.4	
109.8	113.6	96.4	96.5	53.4	100.3	88.6	72.8	80.3	71.8	95.7	90.6	83.5	91.2	55.7	
112.5	103.9	83.6	96.6	52.7	100.0	92.9	76.6	90.3	108.2	95.3	85.0	93.6	112.0	64.4	
119.6	111.7	82.8	99.2	58.9	115.5	94.0	77.8	67.1	124.5	97.9	86.1	81.9	111.8	59.8	
99.9	101.9	100.4	98.3	102.7	97.7	101.2	100.5	105.2	103.8	101.6	102.4	99.4	88.2	94.8	
98.8	99.0	97.4	100.1	101.3	99.4	102.1	101.7	100.1	101.8	101.2	94.0	105.5	100.5	100.6	
100.3	101.1	103.5	101.0	98.1	103.3	98.1	97.9	98.3	99.3	99.1	98.7	93.9	102.3	108.2	
102.0	98.6	99.5	100.8	99.1	99.2	99.0	100.2	97.3	94.7	98.7	103.9	101.7	107.0	98.3	
104.2	93.3	93.4	101.5	100.3	96.2	103.7	95.7	89.3	98.4	109.3	104.7	92.8	95.5	96.7	
107.6	110.4	102.7	104.4	88.1	97.4	103.4	88.6	98.6	91.9	107.6	100.1	105.3	106.3	91.2	
106.6	102.8	95.1	100.3	97.2	97.1	103.0	95.1	86.4	95.6	105.7	95.9	106.9	97.8	91.9	
108.6	106.5	93.9	102.0	97.4	98.1	105.9	97.5	82.3	105.5	109.7	98.0	102.8	111.3	91.6	
109.1	105.4	94.5	102.3	95.9	93.2	104.1	93.6	80.0	98.0	108.1	98.2	104.4	114.9	96.8	
109.3	106.8	91.1	100.9	99.5	92.2	100.6	85.8	80.2	110.0	106.2	105.4	83.9	100.3	92.4	
111.2	104.2	87.5	102.0	96.5	89.0	99.1	78.3	85.4	112.5	106.8	105.5	82.9	107.2	89.9	
109.4	110.4	90.3	102.9	95.1	90.2	97.8	71.9	80.7	119.9	105.9	102.6	77.6	101.3	96.9	
112.8	101.6	90.1	103.1	99.6	92.6	96.6	68.5	80.4	126.9	102.6	101.8	86.6	104.3	88.6	
117.1	103.5	91.8	102.7	97.6	92.0	97.0	72.4	78.6	141.2	100.2	98.8	86.4	105.8	69.6	
109.0	102.4	94.1	106.7	92.8	94.4	98.4	73.1	87.6	146.4	101.6	99.5	89.6	107.4	69.7	
115.2	103.5	93.2	106.5	88.1	98.3	99.4	77.2	78.8	129.1	104.2	93.9	87.7	115.0	68.0	
109.4	109.6	93.5	102.2	72.2	99.4	94.0	74.4	83.4	98.9	100.8	90.6	89.5	93.0	68.3	
113.4	109.5	90.6	95.7	57.6	102.4	92.7	73.3	81.2	85.9	98.0	91.2	88.6	102.4	68.8	
113.1	107.2	84.6	97.5	54.3	103.0	91.9	76.6	82.0	104.1	95.9	87.3	86.5	102.3	64.6	
111.2	106.6	83.7	94.6	53.4	105.2	89.9	74.8	74.7	103.0	93.5	81.9	82.8	103.7	65.9	

(10) 業種分類別出荷指数 (四半期)

項目	産業	鉱工業	製造業	鉄鋼業	非鉄金属	金属製品	はん用機械	生産用機械	業務用機械	電子部品	電気機械	情報通信	輸送機械	
	総合	総合	総合	業	業	業	業	業	業	業	業	業	業	
ウエイト	—	10,000.0	9,993.5	195.0	364.5	422.7	377.1	417.8	454.6	432.8	446.7	530.2	2,469.8	
品目数	—	209	207	13	8	17	13	12	6	12	23	6	11	
原 指 数	22年第Ⅰ期	—	95.8	95.8	98.0	98.3	96.3	87.2	70.9	119.8	95.3	93.1	94.8	98.3
	第Ⅱ期	—	98.1	98.1	98.2	102.1	99.4	100.9	86.9	71.2	102.3	91.3	114.9	98.2
	第Ⅲ期	—	104.2	104.2	97.7	96.2	96.2	107.3	121.2	112.7	104.3	107.4	95.2	108.7
	第Ⅳ期	—	101.8	101.8	106.1	103.3	108.1	104.5	121.0	96.3	98.0	108.3	95.1	94.7
	23年第Ⅰ期	—	93.3	93.3	102.9	91.4	91.3	105.9	108.8	153.1	93.0	104.4	87.5	74.6
	第Ⅱ期	—	89.0	89.0	108.2	92.5	101.0	119.3	108.2	82.9	87.2	96.0	92.4	56.3
	第Ⅲ期	—	97.1	97.1	108.3	89.0	91.3	111.7	128.9	135.9	90.3	91.9	109.4	81.4
	第Ⅳ期	—	100.0	100.0	122.5	89.7	102.5	105.7	101.1	114.0	81.3	82.9	84.6	97.7
	24年第Ⅰ期	—	102.7	102.7	115.5	90.1	93.8	103.4	112.2	92.5	85.6	83.8	115.9	118.2
	第Ⅱ期	—	94.3	94.3	111.7	89.5	94.0	106.8	57.2	75.3	85.7	80.6	96.9	98.4
	第Ⅲ期	—	90.8	90.8	108.8	86.3	98.7	98.5	79.8	89.1	90.9	87.6	105.3	75.5
	第Ⅳ期	—	88.0	88.0	116.7	90.1	103.6	95.0	77.0	92.8	84.2	83.3	111.9	56.1
	25年第Ⅰ期	—	85.2	85.2	109.8	88.0	91.2	102.0	89.3	109.8	91.1	84.1	70.8	64.7
	第Ⅱ期	—	84.6	84.6	116.5	86.1	89.1	106.1	75.3	113.9	89.8	81.4	62.0	57.2
	第Ⅲ期	—	88.6	88.5	112.1	88.8	91.5	111.5	78.3	89.2	97.4	86.1	57.9	73.1
	第Ⅳ期	—	100.2	100.1	119.3	96.1	98.8	108.8	78.5	76.4	95.7	88.6	73.2	104.7
	26年第Ⅰ期	—	98.5	98.5	95.4	88.0	92.4	118.9	104.2	114.3	101.5	91.9	71.4	103.8
	第Ⅱ期	—	94.4	94.4	88.9	92.8	87.6	116.8	51.3	106.3	100.2	88.6	50.0	97.7
	第Ⅲ期	—	90.5	90.5	101.0	91.1	83.7	115.3	54.1	89.9	108.3	90.8	55.2	82.7
	第Ⅳ期	—	95.1	95.1	106.1	93.5	88.7	118.1	83.5	130.0	103.9	91.4	53.8	80.4
季 節 調 整 指 数	22年第Ⅰ期	—	96.3	96.3	100.4	102.2	99.4	89.9	73.0	95.5	100.2	91.3	99.9	99.0
	第Ⅱ期	—	101.5	101.5	98.4	101.8	100.4	99.0	96.8	95.6	103.0	97.7	101.7	104.6
	第Ⅲ期	—	104.0	104.0	100.0	96.0	98.3	105.4	115.2	100.7	98.1	105.4	103.9	106.7
	第Ⅳ期	—	98.6	98.6	101.8	100.4	102.2	107.2	116.1	102.9	99.8	106.3	97.4	90.6
	23年第Ⅰ期	—	94.1	94.1	104.7	95.1	94.9	108.4	109.0	120.3	97.1	102.9	90.2	76.0
	第Ⅱ期	—	91.6	91.6	109.0	91.6	101.8	116.0	122.6	112.1	87.7	101.9	79.8	58.5
	第Ⅲ期	—	97.1	97.2	111.2	89.5	93.2	110.0	121.3	119.5	85.5	90.2	114.9	80.6
	第Ⅳ期	—	97.7	97.7	117.6	88.1	97.7	110.1	97.2	120.5	83.4	82.2	82.7	96.0
	24年第Ⅰ期	—	101.3	101.3	115.4	91.7	95.9	104.3	105.6	79.2	87.7	80.4	110.9	114.2
	第Ⅱ期	—	97.3	97.3	111.9	88.4	94.1	101.8	66.3	103.8	85.4	84.8	96.1	104.3
	第Ⅲ期	—	91.3	91.3	112.0	87.6	100.9	97.0	75.4	82.0	86.3	85.9	109.1	75.8
	第Ⅳ期	—	85.5	85.5	110.8	88.3	98.3	97.4	73.8	100.5	85.5	82.4	110.3	55.4
	25年第Ⅰ期	—	85.4	85.4	112.3	89.4	94.3	104.3	83.2	98.6	92.2	83.9	75.8	61.4
	第Ⅱ期	—	87.3	87.2	116.3	85.3	90.5	102.8	84.9	97.8	89.3	84.7	62.0	61.5
	第Ⅲ期	—	89.0	89.0	115.1	90.4	93.0	110.4	73.0	97.3	93.2	84.4	61.8	76.0
	第Ⅳ期	—	96.8	96.7	113.8	94.1	92.9	110.7	81.3	92.4	98.9	87.2	67.6	100.6
	26年第Ⅰ期	—	98.4	98.4	98.8	89.9	94.8	118.4	87.9	103.2	102.2	91.3	71.9	98.8
	第Ⅱ期	—	97.0	97.0	91.4	92.5	89.7	114.1	60.8	97.1	100.6	91.1	55.3	102.5
	第Ⅲ期	—	92.2	92.2	102.5	92.2	85.0	115.6	55.5	106.5	104.1	89.9	56.9	86.9
	第Ⅳ期	—	91.6	91.6	98.8	90.8	83.4	121.8	85.5	136.2	107.4	90.7	50.1	77.1

(平成22年平均=100)

窯業・ 土石製品 工業	化学工業	プラスチック 製品工業	パルプ・ 紙・紙加 工品工業	繊維工業	食料品 工業	その他 工業 総合							鉱業	公益事業
							ゴム製品 工業	皮革製品 工業	家具 工業	印刷業	木材・木 製品工業	その他 工業		
208.2 16	1,307.5 7	619.0 13	154.9 7	62.5 6	857.2 15	673.0 22	114.8 4	12.8 2	64.9 4	337.7 3	17.7 2	125.1 7	6.5 2	— —
101.0	92.7	94.0	92.9	100.0	94.1	100.7	99.0	108.6	112.2	98.8	99.9	100.7	88.8	—
91.4	102.0	100.7	100.4	98.4	99.4	97.2	99.1	103.2	87.0	99.2	92.5	95.4	90.6	—
98.2	100.8	103.6	99.7	95.8	101.3	99.9	98.9	98.4	96.8	100.3	97.5	101.9	105.6	—
109.4	104.6	101.7	107.1	105.8	105.3	102.3	102.9	89.7	103.9	101.8	110.1	102.1	115.0	—
101.4	93.5	91.9	96.4	100.6	91.4	100.9	93.6	96.4	107.8	107.2	102.8	87.4	96.4	—
97.6	107.1	105.0	101.0	87.0	96.9	98.1	84.7	100.9	77.7	105.9	93.8	100.0	92.6	—
107.7	96.6	98.3	101.4	98.1	93.9	103.9	93.4	91.3	93.9	106.5	92.6	114.3	108.0	—
120.5	106.1	96.4	107.4	105.9	102.8	107.7	98.4	76.4	116.2	112.9	104.0	101.2	121.0	—
108.0	94.4	95.5	98.1	100.4	92.7	103.3	93.3	85.7	109.1	106.1	91.9	105.0	103.0	—
100.5	101.5	100.6	99.4	96.2	94.5	95.3	85.6	78.8	94.8	104.5	103.9	80.1	93.1	—
112.5	99.8	99.4	97.6	99.0	90.4	99.4	78.6	90.0	112.1	107.1	101.6	91.8	114.7	—
117.7	105.3	98.7	109.7	100.2	99.7	98.5	75.0	71.3	128.5	108.7	108.9	78.4	117.2	—
105.9	89.8	94.4	96.9	94.4	88.1	96.4	65.4	88.0	137.4	101.0	99.6	91.8	102.3	—
111.8	100.2	104.9	100.2	90.5	91.3	92.4	71.6	76.6	123.4	98.3	100.3	80.1	102.5	—
108.8	98.2	105.6	103.5	88.3	92.0	100.7	73.7	92.8	144.6	101.7	96.3	101.7	114.0	—
126.4	109.6	101.2	111.6	87.7	104.7	102.3	78.6	72.0	139.3	108.6	102.5	90.8	127.6	—
104.7	100.7	98.0	94.6	70.8	89.9	96.0	80.0	88.4	114.1	99.6	88.2	93.1	92.0	—
106.9	106.9	103.4	89.0	46.7	101.2	90.8	80.3	74.5	102.5	95.8	92.7	82.6	95.1	—
111.6	101.8	97.9	93.6	46.5	103.4	96.9	81.6	90.6	129.9	95.5	91.5	99.0	112.9	—
119.3	110.2	93.6	97.9	49.3	114.1	95.5	83.8	65.9	131.3	98.1	87.1	84.7	119.8	—
103.8	97.6	99.9	98.3	101.7	97.6	101.3	100.7	102.7	104.8	101.4	102.5	100.8	90.6	—
99.2	101.7	96.9	100.9	102.1	99.5	101.7	101.5	103.6	100.9	101.4	96.5	100.5	101.7	—
98.4	101.0	101.7	100.6	98.1	103.5	98.0	99.2	94.8	98.1	99.1	96.4	95.3	101.2	—
99.6	101.0	102.5	100.9	99.2	99.3	99.6	98.9	99.1	97.0	99.1	103.6	103.0	105.3	—
103.6	98.3	97.4	101.6	101.8	95.3	101.1	95.1	91.5	99.1	108.9	105.8	88.3	98.5	—
106.2	106.1	101.1	101.5	90.8	96.9	102.5	86.6	101.9	90.6	107.9	97.6	105.9	103.7	—
107.9	97.1	96.8	102.5	99.8	96.0	102.3	94.0	87.0	95.1	105.9	92.0	107.2	103.4	—
110.4	103.1	97.6	101.9	99.6	97.4	105.1	95.5	85.7	108.9	110.2	97.9	102.3	111.3	—
109.7	98.1	100.0	101.3	99.2	96.5	102.9	92.5	82.7	99.9	108.2	95.7	102.5	110.2	—
108.8	99.0	96.2	99.5	100.4	94.4	99.5	87.7	78.4	110.1	106.1	108.1	85.8	103.6	—
112.0	100.3	98.1	99.0	100.2	92.5	98.2	80.1	85.6	113.9	106.5	101.9	86.6	109.1	—
106.5	100.1	99.5	102.9	93.6	94.1	95.7	72.1	78.3	117.1	106.1	102.2	79.5	105.0	—
109.2	97.6	98.6	102.1	94.7	92.1	96.5	67.2	82.6	128.7	102.5	102.7	90.4	108.2	—
118.8	97.7	100.5	101.0	93.9	91.8	96.8	73.1	78.6	140.4	100.3	102.5	87.1	112.1	—
110.2	99.0	104.0	104.6	88.8	94.1	99.0	73.6	85.4	144.6	101.8	96.5	94.4	109.7	—
114.4	102.8	102.5	104.3	84.1	97.6	99.3	74.9	81.8	131.2	104.6	96.7	93.1	114.0	—
109.7	107.7	102.0	99.2	69.9	95.2	96.1	81.7	84.3	113.7	101.0	92.6	91.5	99.2	—
113.2	104.3	99.4	92.6	50.7	101.6	95.4	81.4	78.7	117.0	98.1	92.9	90.7	104.4	—
111.8	103.3	96.7	93.6	47.4	105.0	94.8	81.3	80.8	127.1	95.8	91.4	90.6	107.7	—
108.8	104.5	94.7	90.2	45.7	106.0	93.0	81.1	72.0	122.4	93.8	82.9	87.4	107.8	—

(11) 業種分類別在庫指数 (四半期末)

項目	産業	鉱工業	製造業	鉄鋼業	非鉄金属	金属製品	はん用	生産用	業務用	電子部品	電気機械	情報通信	輸送機械	
	総合	総合	総合		工業	工業	工業	工業	工業	工業	工業	機械工業	工業	
ウエイト	—	10,000.0	9,983.2	544.4	467.6	941.9	322.1	443.2	—	827.1	1,015.3	—	1,215.9	
品目数	—	120	119	11	5	8	3	7	—	8	7	—	7	
原 指 数	22年第Ⅰ期末	—	92.4	92.4	91.6	93.9	96.3	74.4	87.1	—	92.1	91.0	—	77.3
	第Ⅱ期末	—	99.4	99.4	110.6	94.2	101.1	110.9	108.8	—	92.2	102.6	—	90.0
	第Ⅲ期末	—	95.4	95.4	99.2	105.3	104.2	130.0	103.8	—	105.5	95.7	—	41.9
	第Ⅳ期末	—	118.1	118.2	90.2	107.2	102.5	117.5	107.5	—	115.2	85.5	—	250.0
	23年第Ⅰ期末	—	102.6	102.6	89.6	101.9	112.4	94.4	99.1	—	115.4	79.3	—	140.4
	第Ⅱ期末	—	106.8	106.8	116.6	112.6	115.6	129.2	108.8	—	107.8	129.4	—	54.1
	第Ⅲ期末	—	100.8	100.8	89.5	101.1	124.5	99.7	118.8	—	113.9	118.0	—	37.0
	第Ⅳ期末	—	100.8	100.8	105.1	111.0	111.8	106.7	139.4	—	125.1	82.1	—	66.3
	24年第Ⅰ期末	—	122.8	122.9	122.8	104.3	113.7	133.7	116.9	—	121.8	80.3	—	236.4
	第Ⅱ期末	—	127.0	127.1	128.7	102.7	121.1	108.4	149.8	—	125.9	100.9	—	228.6
	第Ⅲ期末	—	128.6	128.7	110.8	95.8	123.0	84.4	149.1	—	125.4	86.1	—	281.3
	第Ⅳ期末	—	143.0	143.1	108.9	101.4	127.6	120.2	155.1	—	130.3	82.2	—	392.0
	25年第Ⅰ期末	—	100.9	100.9	112.0	99.1	130.6	91.5	135.3	—	135.8	75.1	—	70.1
	第Ⅱ期末	—	104.4	104.4	130.0	105.3	126.9	84.6	156.9	—	137.1	92.7	—	45.4
	第Ⅲ期末	—	100.6	100.7	113.8	107.9	133.0	80.8	167.4	—	129.0	87.3	—	49.9
	第Ⅳ期末	—	112.2	112.3	123.2	109.4	127.1	86.2	192.0	—	126.2	76.4	—	135.1
	26年第Ⅰ期末	—	104.4	104.5	82.6	106.9	132.2	79.3	152.9	—	113.8	59.1	—	150.7
	第Ⅱ期末	—	128.9	129.1	99.1	117.0	147.1	86.4	198.1	—	119.9	94.5	—	247.6
	第Ⅲ期末	—	154.2	154.4	103.7	109.7	162.9	58.7	176.9	—	120.7	87.0	—	486.4
	第Ⅳ期末	—	170.6	170.8	118.7	113.8	148.1	85.4	178.3	—	132.1	72.5	—	621.8
季 節 調 整 指 数	22年第Ⅰ期末	—	98.7	98.7	96.2	97.6	97.9	77.0	93.9	—	92.4	110.2	—	82.7
	第Ⅱ期末	—	100.4	100.4	99.2	92.4	99.4	103.4	102.0	—	96.4	97.7	—	108.3
	第Ⅲ期末	—	99.9	99.9	103.1	106.5	101.3	141.2	104.4	—	108.6	95.6	—	55.3
	第Ⅳ期末	—	112.0	112.1	93.3	103.6	106.5	112.6	107.6	—	111.8	88.8	—	213.5
	23年第Ⅰ期末	—	109.3	109.3	94.3	105.3	114.3	96.9	108.4	—	116.1	97.0	—	144.4
	第Ⅱ期末	—	108.2	108.2	104.7	110.4	113.8	119.6	102.8	—	112.8	121.4	—	66.4
	第Ⅲ期末	—	105.7	105.7	93.3	102.8	121.0	109.6	119.2	—	116.8	117.2	—	50.8
	第Ⅳ期末	—	95.6	95.6	109.4	107.5	115.5	102.2	138.1	—	121.8	87.2	—	57.0
	24年第Ⅰ期末	—	130.8	130.9	129.0	107.2	115.7	136.2	128.4	—	122.9	99.0	—	239.2
	第Ⅱ期末	—	128.9	129.0	115.3	100.9	119.4	100.5	142.8	—	131.5	93.5	—	283.5
	第Ⅲ期末	—	134.9	135.0	116.0	98.0	119.3	93.3	149.3	—	128.4	85.4	—	399.7
	第Ⅳ期末	—	135.7	135.7	113.9	98.2	131.1	115.7	152.9	—	127.3	88.6	—	338.2
	25年第Ⅰ期末	—	109.9	109.9	115.5	101.5	131.4	91.8	150.6	—	137.2	91.1	—	83.8
	第Ⅱ期末	—	108.4	108.4	116.9	103.6	126.0	81.9	153.4	—	140.1	85.7	—	70.3
	第Ⅲ期末	—	105.2	105.3	120.3	109.2	127.6	88.4	168.7	—	132.6	85.2	—	73.2
	第Ⅳ期末	—	103.1	103.2	127.5	106.2	129.8	80.1	185.5	—	126.8	83.0	—	90.3
	26年第Ⅰ期末	—	114.6	114.7	87.2	109.8	134.4	79.8	175.3	—	116.6	74.1	—	178.2
	第Ⅱ期末	—	133.8	134.0	92.6	114.3	145.8	84.7	191.1	—	122.5	86.1	—	355.4
	第Ⅲ期末	—	158.0	158.2	106.7	110.9	155.9	65.7	178.3	—	123.7	83.1	—	656.1
	第Ⅳ期末	—	158.9	159.1	116.7	111.5	154.3	80.1	171.1	—	130.6	78.2	—	459.4

(平成22年平均=100)

窯業・ 土石製品 工業	化学工業	プラスチック 製品工業	パルプ・ 紙・紙加 工工業	繊維工業	食料品 工業	その他 工業 総合								鉱業	公益事業
							ゴム製品 工業	皮革製品 工業	家具 工業	印刷業	木材・木 製品工業	その他 工業			
616.5	1,101.9	1,333.7	361.3	214.9	59.9	517.5	198.6	24.5	92.3	—	47.0	155.1	16.8	—	
14	5	13	7	6	4	14	2	2	3	—	2	5	1	—	
96.6	100.2	100.3	93.1	100.4	99.6	92.7	94.6	113.0	97.1	—	101.3	81.7	103.3	—	
88.8	101.2	100.3	102.4	90.1	106.7	109.2	106.5	98.3	108.2	—	100.6	117.7	86.5	—	
105.4	101.5	99.8	100.2	97.3	105.7	104.2	101.1	110.9	103.0	—	98.3	109.8	102.7	—	
102.4	95.6	97.5	85.8	115.3	109.7	99.2	97.0	112.3	96.9	—	98.4	101.4	103.0	—	
104.5	81.8	95.9	91.3	110.8	96.0	109.2	99.8	101.0	97.7	—	97.5	133.0	99.8	—	
108.0	106.4	116.2	123.2	93.5	106.1	107.4	110.4	90.4	110.8	—	106.8	104.4	97.8	—	
118.1	98.7	112.1	100.9	101.0	105.3	104.2	109.2	80.4	105.2	—	107.6	99.8	91.7	—	
99.9	97.5	104.6	92.1	116.6	109.3	105.6	106.6	77.1	97.9	—	107.9	112.8	96.5	—	
107.8	101.3	108.0	96.1	103.4	109.1	103.5	111.4	55.5	70.7	—	110.2	118.4	107.6	—	
101.2	102.8	112.9	118.3	93.0	117.0	105.4	109.7	71.6	72.1	—	110.9	123.3	90.7	—	
108.5	98.2	99.9	128.6	97.1	116.4	104.7	105.1	57.1	110.0	—	114.5	105.6	101.8	—	
101.2	96.3	99.1	108.2	94.2	120.1	113.8	100.1	76.8	130.2	—	116.8	126.3	94.8	—	
112.3	92.0	101.4	103.9	87.4	123.6	85.7	85.3	55.6	110.4	—	121.8	65.2	94.9	—	
119.2	98.0	106.4	121.5	82.6	103.5	100.7	89.4	67.9	126.8	—	113.4	100.8	72.5	—	
116.2	89.4	93.4	119.3	83.8	127.0	91.6	81.0	76.7	123.9	—	114.0	81.6	82.1	—	
118.7	97.8	93.0	107.7	98.8	148.7	96.4	80.1	77.2	150.3	—	109.5	84.2	80.2	—	
105.8	86.2	96.0	103.6	75.1	114.5	86.9	81.9	56.8	132.7	—	109.2	64.0	40.7	—	
115.2	95.2	102.7	134.3	66.8	101.9	91.8	84.5	87.4	102.3	—	103.5	92.1	39.2	—	
116.5	88.0	89.5	131.3	74.3	111.6	86.5	85.5	89.5	101.2	—	89.3	77.7	64.9	—	
116.6	88.6	85.1	119.4	90.4	149.9	91.8	84.3	94.7	120.8	—	86.1	85.6	69.8	—	
99.2	105.6	101.1	104.1	96.0	100.3	94.9	95.9	106.9	96.4	—	103.2	89.0	98.3	—	
92.3	99.4	97.0	98.6	98.5	99.6	103.6	103.7	93.3	110.5	—	97.7	104.7	97.9	—	
100.0	101.1	100.9	102.2	101.4	99.9	107.8	101.3	110.6	99.1	—	98.5	126.4	101.8	—	
102.9	97.8	101.4	96.9	105.7	100.1	100.5	100.6	103.4	94.1	—	99.2	103.6	101.3	—	
107.2	86.1	97.0	102.4	106.2	96.6	110.6	101.3	96.5	98.3	—	99.4	137.1	95.9	—	
112.3	104.4	111.6	118.1	102.8	99.0	101.7	107.4	85.7	113.8	—	104.6	91.7	109.5	—	
111.6	98.4	113.2	102.3	104.8	99.5	107.4	109.3	81.2	100.2	—	107.3	113.0	90.0	—	
100.7	99.6	108.7	104.5	106.3	99.8	106.2	110.6	70.9	94.9	—	108.5	112.5	95.6	—	
110.3	106.6	109.5	107.9	99.6	109.7	103.9	113.3	53.4	71.8	—	112.4	117.2	103.9	—	
105.2	100.8	108.1	112.9	102.8	109.1	99.9	106.5	67.8	74.5	—	109.1	107.9	100.3	—	
102.2	98.2	100.9	129.9	100.4	110.0	107.8	105.2	58.1	103.8	—	113.9	118.8	99.9	—	
102.5	98.2	103.0	122.9	85.8	109.8	113.6	103.9	70.8	126.1	—	117.2	123.5	94.2	—	
113.2	95.6	102.8	116.9	85.4	119.9	87.7	87.5	56.7	120.6	—	123.4	67.5	90.8	—	
120.8	95.4	101.0	115.9	91.1	98.3	99.7	86.4	63.7	141.3	—	111.7	91.7	80.9	—	
110.3	90.9	95.3	119.3	86.5	122.3	94.3	80.8	73.0	128.1	—	113.6	90.4	79.6	—	
122.1	98.6	97.0	119.7	89.8	134.7	94.9	81.2	69.3	153.8	—	110.5	80.4	78.6	—	
108.5	90.4	97.4	117.9	74.7	116.6	92.3	83.6	64.1	139.3	—	108.5	79.2	42.2	—	
114.7	92.1	96.6	125.2	74.5	107.2	92.8	82.1	78.9	125.3	—	101.3	85.0	47.1	—	
112.5	89.8	92.7	126.3	77.0	110.7	91.7	85.2	80.6	118.4	—	90.6	84.5	58.0	—	
117.9	89.4	89.5	129.8	79.9	126.5	90.7	85.9	81.8	120.2	—	87.7	81.6	61.7	—	

(12) 業種分類別在庫率指数 (四半期)

項目	産業	鉱工業	製造業	鉄鋼業	非鉄金属	金属製品	はん用	生産用	業務用	電子部品	電気機械	情報通信	輸送機械	
	総合	総合	総合		工業	工業	工業	工業	工業	工業	工業	機械工業	工業	
ウエイト	—	9,194.4	9,177.6	544.1	467.6	941.9	322.1	165.9	—	323.4	991.0	—	1,215.9	
品目数	—	112	111	10	5	8	3	4	—	5	6	—	7	
原 指 数	22年第Ⅰ期	—	99.0	98.9	97.9	90.6	102.4	93.1	73.1	—	89.2	113.5	—	79.3
	第Ⅱ期	—	100.9	100.9	106.9	92.6	98.6	82.0	175.2	—	91.0	108.5	—	96.4
	第Ⅲ期	—	93.7	93.8	105.3	108.3	103.0	98.0	49.5	—	97.3	93.5	—	59.3
	第Ⅳ期	—	106.4	106.5	89.8	108.4	95.9	127.0	102.2	—	122.4	84.4	—	164.9
	23年第Ⅰ期	—	123.3	123.4	89.5	117.1	125.2	108.5	84.0	—	119.5	84.7	—	248.0
	第Ⅱ期	—	121.3	121.3	107.7	117.1	107.1	98.3	131.4	—	117.0	125.1	—	196.3
	第Ⅲ期	—	105.6	105.6	92.9	127.8	132.8	82.2	71.6	—	127.9	141.2	—	56.0
	第Ⅳ期	—	98.0	98.0	84.4	140.4	109.2	91.9	84.6	—	147.1	98.3	—	66.4
	24年第Ⅰ期	—	114.0	114.0	102.5	135.4	116.7	103.9	93.6	—	135.4	93.6	—	138.1
	第Ⅱ期	—	132.1	132.1	116.3	137.0	121.6	131.7	194.1	—	130.9	113.4	—	233.7
	第Ⅲ期	—	142.8	142.9	106.4	127.7	120.8	89.9	57.7	—	128.9	110.4	—	361.6
	第Ⅳ期	—	190.2	190.4	93.4	128.7	116.6	130.9	91.9	—	134.2	108.9	—	725.4
	25年第Ⅰ期	—	142.9	143.0	104.5	124.8	142.2	110.3	80.7	—	126.5	101.7	—	334.1
	第Ⅱ期	—	112.5	112.5	115.8	131.6	141.5	104.5	243.4	—	133.7	121.2	—	88.6
	第Ⅲ期	—	103.3	103.4	104.8	130.5	135.4	85.7	72.3	—	120.6	105.3	—	76.4
	第Ⅳ期	—	110.3	110.4	100.0	126.3	121.0	125.7	131.9	—	120.4	100.3	—	137.7
26年第Ⅰ期	—	117.1	117.3	97.2	136.8	147.2	98.4	95.4	—	111.0	80.9	—	182.0	
第Ⅱ期	—	134.0	134.2	109.3	145.1	162.9	115.1	373.8	—	113.7	125.3	—	213.2	
第Ⅲ期	—	179.8	180.0	105.1	155.2	188.3	104.3	140.6	—	119.7	128.4	—	564.9	
第Ⅳ期	—	193.3	193.6	105.2	142.6	166.5	174.4	185.7	—	133.7	105.4	—	683.8	
季 節 調 整 指 数	22年第Ⅰ期	—	94.1	94.1	97.9	87.8	98.1	88.9	81.0	—	82.9	117.7	—	66.7
	第Ⅱ期	—	97.2	97.2	96.0	93.5	97.4	84.4	115.3	—	94.8	100.5	—	92.8
	第Ⅲ期	—	99.8	99.8	105.8	110.6	101.0	111.1	74.6	—	106.6	90.7	—	82.6
	第Ⅳ期	—	110.1	110.1	100.5	107.9	103.4	114.1	119.4	—	115.6	91.0	—	159.3
	23年第Ⅰ期	—	117.3	117.4	90.5	114.4	121.9	105.0	88.5	—	112.8	90.0	—	203.7
	第Ⅱ期	—	116.1	116.1	96.8	118.7	106.0	98.1	84.8	—	122.4	115.2	—	164.6
	第Ⅲ期	—	112.7	112.7	91.9	130.1	130.0	93.4	110.3	—	138.3	133.8	—	80.3
	第Ⅳ期	—	101.5	101.5	94.5	139.6	117.2	85.7	97.2	—	138.4	106.3	—	67.1
	24年第Ⅰ期	—	108.6	108.6	104.3	132.7	112.8	102.1	99.7	—	129.0	100.3	—	117.9
	第Ⅱ期	—	126.9	127.0	104.3	139.3	120.7	130.3	117.8	—	136.2	104.5	—	228.5
	第Ⅲ期	—	153.0	153.1	105.0	129.4	117.7	100.9	89.9	—	137.6	104.1	—	529.9
	第Ⅳ期	—	196.8	196.9	105.2	127.4	124.6	121.3	103.6	—	126.4	120.3	—	720.6
	25年第Ⅰ期	—	137.0	137.0	105.1	124.8	136.5	108.1	102.3	—	124.8	112.1	—	262.7
	第Ⅱ期	—	114.7	114.8	103.7	132.5	137.9	98.8	139.1	—	137.0	110.1	—	105.9
	第Ⅲ期	—	110.6	110.7	104.8	130.2	133.1	100.4	119.0	—	125.3	100.2	—	110.0
	第Ⅳ期	—	103.1	103.2	112.9	125.5	132.1	115.3	149.5	—	113.9	107.1	—	103.4
26年第Ⅰ期	—	117.6	117.8	97.6	139.6	142.4	103.0	133.6	—	111.6	94.4	—	173.8	
第Ⅱ期	—	137.9	138.1	99.5	143.9	158.2	114.2	247.7	—	116.2	112.1	—	271.5	
第Ⅲ期	—	186.3	186.6	105.7	151.7	182.2	119.6	216.1	—	122.3	119.4	—	692.6	
第Ⅳ期	—	180.5	180.8	115.2	144.2	184.3	145.8	201.4	—	127.6	108.9	—	519.3	

(平成22年平均=100)

窯業・ 土石製品 工業	化学工業	プラスチック 製品工業	パルプ・ 紙・紙加 工工業	繊維工業	食料品 工業	その他 工業 総合								鉱業	公益事業
							ゴム製品 工業	皮革製品 工業	家具 工業	印刷業	木材・木 製品工業	その他 工業			
616.5	1,101.9	1,333.7	361.3	214.9	59.9	517.5	198.6	24.5	92.3	—	47.0	155.1	16.8	—	
14	5	13	7	6	4	14	2	2	3	—	2	5	1	—	
96.6	110.6	106.2	101.5	98.9	103.2	94.3	97.1	96.4	99.1	—	103.9	84.6	115.4	—	
101.0	100.0	98.7	100.2	88.7	101.9	108.2	100.7	88.7	111.5	—	108.6	119.0	109.6	—	
113.7	97.2	92.4	105.9	102.1	102.2	101.7	104.9	105.2	103.6	—	101.8	95.9	88.5	—	
88.8	92.2	102.8	92.4	110.2	92.7	95.8	97.3	109.7	85.9	—	85.7	100.5	86.5	—	
94.1	102.9	108.9	97.9	110.6	99.5	108.5	105.5	102.7	83.1	—	89.3	134.2	95.4	—	
102.8	101.2	101.7	110.1	108.3	100.4	126.6	126.1	86.1	118.3	—	107.2	144.4	115.3	—	
106.9	93.6	112.4	111.5	107.9	101.7	111.3	124.4	104.3	98.1	—	119.8	100.9	89.1	—	
79.7	89.3	111.4	95.5	112.4	99.6	106.2	112.8	94.0	81.9	—	97.6	116.7	77.3	—	
102.0	118.7	112.9	103.5	105.4	112.7	102.6	119.5	75.6	77.7	—	117.3	95.8	95.0	—	
105.6	110.8	107.0	114.8	94.0	111.6	114.2	127.5	78.3	70.6	—	98.7	133.6	104.7	—	
95.4	109.3	101.5	130.1	103.2	119.9	115.9	138.1	74.1	72.1	—	105.7	123.1	83.5	—	
88.1	101.1	98.8	112.2	112.0	106.9	129.9	143.9	92.7	97.2	—	100.1	146.4	80.7	—	
92.6	117.9	111.6	113.5	109.3	121.6	114.1	131.6	72.9	126.5	—	107.5	92.7	87.0	—	
103.4	103.4	96.1	110.1	97.9	114.2	108.5	120.5	77.7	108.6	—	109.8	97.4	84.1	—	
109.5	97.8	92.4	120.8	116.0	127.0	102.1	115.1	78.7	100.8	—	119.3	84.6	68.1	—	
92.9	94.1	94.5	110.0	136.4	122.8	105.2	105.2	94.7	114.1	—	105.9	101.3	56.7	—	
102.6	100.1	100.1	106.7	131.2	121.1	105.4	100.4	73.3	140.6	—	135.4	86.9	42.7	—	
103.4	100.7	95.8	123.3	132.7	116.6	94.4	105.4	98.0	89.9	—	114.7	76.2	50.2	—	
102.5	96.6	98.6	129.4	152.2	119.1	92.0	100.1	96.6	98.1	—	95.2	76.3	47.7	—	
94.0	92.5	94.4	123.7	178.5	123.6	102.7	100.3	135.9	90.2	—	99.5	108.9	54.4	—	
98.0	102.0	100.2	100.9	95.9	102.0	95.6	95.5	96.6	100.0	—	103.1	97.5	109.3	—	
94.7	99.0	100.3	99.6	93.5	100.4	100.4	97.7	92.2	106.0	—	102.0	99.7	96.5	—	
105.6	99.4	95.0	101.5	102.8	99.2	105.4	103.5	105.9	103.5	—	98.5	109.2	96.1	—	
101.0	100.4	103.9	98.1	107.0	98.6	98.4	103.0	104.8	89.1	—	95.3	95.4	96.3	—	
96.4	93.6	104.1	97.8	107.5	98.0	112.1	105.0	103.5	85.6	—	88.6	155.8	91.9	—	
97.2	99.7	103.4	108.5	114.2	98.9	116.6	122.2	92.2	112.3	—	101.6	118.0	100.9	—	
98.6	95.9	115.0	106.2	109.1	98.7	114.9	121.6	104.1	97.7	—	115.4	112.5	96.6	—	
92.2	97.5	112.5	102.0	108.4	106.2	108.8	119.0	89.9	85.0	—	108.4	111.5	86.8	—	
103.4	108.9	107.7	104.1	102.6	110.8	105.3	120.0	75.8	77.7	—	115.4	109.5	91.7	—	
98.8	109.3	108.7	113.0	99.5	110.0	105.7	123.8	81.5	67.0	—	95.2	113.0	91.9	—	
88.0	112.2	103.3	124.2	104.4	116.2	119.9	134.3	74.5	72.0	—	101.6	138.3	89.8	—	
101.8	110.8	100.1	119.7	107.5	114.2	132.6	151.6	84.5	100.5	—	110.9	140.2	91.6	—	
94.3	105.9	105.5	114.4	106.5	118.7	117.4	131.9	74.3	116.0	—	106.1	107.5	83.7	—	
96.9	103.0	97.6	109.7	106.1	112.9	103.4	118.6	80.6	104.6	—	107.8	86.3	73.5	—	
100.7	101.3	94.9	114.2	117.5	123.6	104.5	112.4	82.0	106.0	—	114.7	92.9	72.9	—	
107.9	102.2	95.7	115.5	127.1	131.1	104.1	109.0	86.2	117.7	—	114.4	91.4	64.5	—	
102.5	92.1	94.5	110.9	128.5	118.0	106.8	101.5	81.1	132.4	—	127.8	101.8	43.2	—	
97.9	99.5	97.2	122.2	144.1	117.9	93.1	102.7	96.6	91.4	—	112.8	73.8	45.6	—	
96.6	98.9	100.9	120.5	154.0	117.4	95.2	98.2	100.0	103.8	—	95.0	82.5	49.2	—	
106.6	99.7	96.3	128.2	165.4	126.7	99.2	103.5	110.2	92.7	—	107.6	90.4	56.8	—	

(13) 特殊分類別生産指数 (四半期)

(平成22年平均=100)

項目	鉱工業 総合	最終 需要財	投資財			消費財			生産財	鉱工業用 生産財	その他用 生産財	
			資本財	建設財	耐久 消費財	非耐久 消費財						
ウェイト	10,000.0	6,112.2	2,523.2	1,782.6	740.6	3,589.0	953.3	2,635.7	3,887.8	3,085.2	802.6	
品目数	222	113	77	42	35	36	14	22	109	98	11	
原 指 数	22年第Ⅰ期	96.2	97.5	99.0	98.4	100.4	96.5	95.2	97.0	94.1	92.9	98.5
	第Ⅱ期	97.0	94.9	87.1	84.5	93.2	100.4	101.4	100.1	100.3	100.5	99.6
	第Ⅲ期	103.0	103.5	108.6	112.4	99.7	99.9	100.6	99.5	102.4	103.2	99.3
	第Ⅳ期	103.7	104.1	105.3	104.8	106.6	103.2	102.8	103.3	103.2	103.4	102.7
	23年第Ⅰ期	95.6	96.9	112.0	116.0	102.3	86.3	75.2	90.4	93.4	90.6	104.4
	第Ⅱ期	94.9	93.2	92.1	87.3	103.8	94.0	57.8	107.0	97.6	95.6	105.0
	第Ⅲ期	100.5	102.5	113.3	116.2	106.5	94.9	87.2	97.7	97.4	96.0	102.8
	第Ⅳ期	103.1	104.6	104.1	100.8	112.3	104.9	99.9	106.7	100.9	98.5	110.2
	24年第Ⅰ期	103.8	105.4	101.8	100.6	104.7	107.9	134.8	98.1	101.4	100.8	103.8
	第Ⅱ期	95.1	92.4	78.8	70.2	99.8	101.9	96.6	103.8	99.5	98.8	102.6
	第Ⅲ期	92.7	91.3	88.4	82.4	102.9	93.3	86.6	95.8	94.8	92.8	102.4
	第Ⅳ期	93.8	92.9	87.3	77.9	110.0	96.8	64.2	108.6	95.1	91.9	107.3
	25年第Ⅰ期	88.4	86.9	93.9	89.2	105.2	81.9	52.3	92.7	90.8	88.7	98.5
	第Ⅱ期	91.3	89.5	92.5	87.0	105.9	87.3	50.5	100.7	94.1	93.3	97.2
	第Ⅲ期	92.0	88.7	90.1	83.8	105.5	87.8	63.6	96.5	97.2	96.8	98.5
	第Ⅳ期	100.9	99.3	88.7	78.9	112.2	106.7	101.0	108.8	103.3	102.3	107.1
26年第Ⅰ期	99.6	100.2	102.4	102.6	102.2	98.6	93.7	100.3	98.6	98.9	97.1	
第Ⅱ期	97.5	96.8	87.8	83.2	99.0	103.1	85.2	109.5	98.6	99.6	94.7	
第Ⅲ期	93.4	91.1	84.8	79.3	98.0	95.6	76.4	102.6	96.9	97.8	93.3	
第Ⅳ期	99.9	101.0	99.7	99.7	99.7	101.9	71.3	113.0	98.1	98.2	97.9	
季 節 調 整 指 数	22年第Ⅰ期	97.0	96.4	92.2	88.8	100.5	100.3	97.0	100.8	98.2	97.7	101.3
	第Ⅱ期	99.1	99.2	98.6	99.9	97.9	98.5	100.8	98.7	99.6	99.1	100.8
	第Ⅲ期	101.9	102.2	104.4	105.3	100.1	102.1	102.4	102.1	101.3	101.7	99.5
	第Ⅳ期	101.8	101.6	102.8	103.4	101.8	100.0	99.8	98.8	101.6	102.1	99.0
	23年第Ⅰ期	97.1	96.8	106.8	108.7	102.0	90.4	77.5	94.2	97.5	95.6	106.8
	第Ⅱ期	96.6	97.2	104.6	103.5	109.0	91.9	56.5	105.2	96.5	93.8	105.9
	第Ⅲ期	99.4	101.2	108.0	107.9	107.0	96.8	87.1	100.4	96.7	94.9	103.6
	第Ⅳ期	102.2	103.0	102.3	99.3	107.7	102.7	99.7	102.4	100.1	98.4	106.6
	24年第Ⅰ期	103.3	103.2	97.4	94.6	104.4	108.5	131.5	101.3	103.5	103.5	105.8
	第Ⅱ期	96.9	96.7	90.0	84.2	103.9	99.6	99.7	101.3	98.0	96.3	103.4
	第Ⅲ期	92.4	91.1	85.7	78.4	103.2	95.5	85.9	99.0	94.6	92.2	103.8
	第Ⅳ期	92.4	91.0	85.4	77.0	104.2	94.5	64.2	103.4	93.9	91.4	103.9
	25年第Ⅰ期	90.3	88.0	91.2	84.6	106.2	86.2	53.2	98.0	93.8	92.6	100.3
	第Ⅱ期	92.4	92.4	100.7	97.3	109.0	86.2	53.0	98.9	93.2	91.5	98.4
	第Ⅲ期	91.5	88.3	86.7	78.9	106.3	90.2	64.3	99.6	97.0	96.1	100.0
	第Ⅳ期	98.4	95.9	88.2	80.8	106.8	101.0	95.7	101.9	101.4	101.0	102.3
26年第Ⅰ期	101.4	101.3	98.9	96.4	103.9	103.5	93.5	105.2	100.9	101.8	98.8	
第Ⅱ期	98.4	98.4	93.2	90.1	101.5	101.9	89.5	107.2	98.2	98.4	96.5	
第Ⅲ期	94.0	92.6	84.7	78.9	98.7	98.8	77.6	106.6	97.3	97.7	94.8	
第Ⅳ期	97.0	97.5	99.9	103.3	95.4	95.7	67.4	106.4	96.1	97.0	92.8	

(14) 特殊分類別出荷指数 (四半期)

(平成22年平均=100)

項目	鉱工業 総合	最終 需要財	投資財			消費財			生産財	鉱工業用 生産財	その他用 生産財	
			資本財	建設財	耐久 消費財	非耐久 消費財						
ウェイト	10,000.0	6,173.3	2,638.5	1,943.9	694.6	3,534.8	1,683.3	1,851.5	3,826.7	3,319.5	507.2	
品目数	222	113	77	42	35	36	14	22	109	98	11	
原 指 数	22年第Ⅰ期	95.8	96.6	97.5	96.3	101.0	95.9	98.7	93.4	94.6	94.1	98.2
	第Ⅱ期	98.1	97.1	90.9	90.4	92.2	101.7	101.8	101.6	99.8	99.9	99.7
	第Ⅲ期	104.2	105.2	107.5	110.5	99.1	103.5	106.7	100.6	102.5	103.1	98.6
	第Ⅳ期	101.8	101.1	104.1	102.8	107.7	98.8	92.7	104.3	103.1	103.0	103.5
	23年第Ⅰ期	93.3	93.7	103.5	104.5	100.7	86.4	79.9	92.3	92.6	90.9	103.7
	第Ⅱ期	89.0	85.8	89.8	86.0	100.6	82.8	58.9	104.6	94.2	92.7	103.8
	第Ⅲ期	97.1	97.6	109.6	110.6	106.7	88.6	82.2	94.3	96.5	95.8	101.1
	第Ⅳ期	100.0	100.4	102.2	98.1	113.6	99.0	94.0	103.6	99.5	98.1	108.4
	24年第Ⅰ期	102.7	104.4	102.3	101.8	103.6	106.0	118.8	94.3	100.0	99.5	103.2
	第Ⅱ期	94.3	92.0	84.0	79.4	96.9	98.1	96.7	99.4	98.0	97.4	102.0
	第Ⅲ期	90.8	88.3	88.5	83.0	103.6	88.2	79.4	96.3	94.8	93.9	101.2
	第Ⅳ期	88.0	84.5	84.6	75.9	108.9	84.4	64.1	102.9	93.8	91.9	106.3
	25年第Ⅰ期	85.2	82.8	88.9	83.1	105.3	78.2	66.3	89.0	89.1	87.9	97.3
	第Ⅱ期	84.6	80.1	87.7	82.2	103.0	74.4	49.7	96.8	92.0	91.3	96.6
	第Ⅲ期	88.6	83.0	89.2	83.2	105.9	78.5	60.5	94.8	97.5	97.5	97.4
	第Ⅳ期	100.2	97.8	90.0	82.3	111.6	103.6	99.9	107.0	103.9	103.6	105.7
26年第Ⅰ期	98.5	98.1	101.6	100.5	104.7	95.5	95.1	95.9	99.1	99.5	96.3	
第Ⅱ期	94.4	91.9	87.6	83.8	98.1	95.1	83.3	105.8	98.5	99.2	94.1	
第Ⅲ期	90.5	85.7	85.9	80.5	100.8	85.6	66.8	102.6	98.4	99.1	93.6	
第Ⅳ期	95.2	93.0	96.7	94.8	101.7	90.3	66.1	112.3	98.6	98.8	97.8	
季 節 調 整 指 数	22年第Ⅰ期	96.3	95.1	93.1	90.6	101.7	96.9	96.5	97.7	99.0	98.9	100.8
	第Ⅱ期	101.5	102.2	101.1	102.3	97.3	101.8	104.0	100.1	100.5	100.6	100.7
	第Ⅲ期	104.0	105.2	104.1	105.3	99.3	106.3	111.1	102.4	100.8	100.9	99.3
	第Ⅳ期	98.6	98.0	101.3	101.4	102.1	96.1	90.1	100.5	100.5	100.4	99.9
	23年第Ⅰ期	94.1	93.0	100.3	100.4	101.3	87.5	77.8	96.6	96.8	95.5	105.8
	第Ⅱ期	91.6	89.7	99.5	96.6	106.2	82.4	59.3	102.7	94.4	92.9	104.6
	第Ⅲ期	97.2	97.7	106.0	105.4	106.8	91.0	85.4	96.2	95.3	94.1	102.3
	第Ⅳ期	97.7	97.9	100.1	97.2	108.3	97.0	92.5	100.3	97.9	96.7	104.9
	24年第Ⅰ期	101.3	101.2	97.9	96.3	103.3	103.9	110.5	98.0	102.5	102.3	104.9
	第Ⅱ期	97.3	97.0	93.6	89.9	101.8	98.4	102.6	96.6	97.7	97.0	102.6
	第Ⅲ期	91.4	89.1	86.8	80.8	103.5	91.0	82.5	98.2	94.1	92.7	102.7
	第Ⅳ期	85.5	81.9	81.9	74.5	102.6	82.5	63.1	98.2	91.8	90.0	102.7
	25年第Ⅰ期	85.4	81.7	87.1	80.3	106.4	77.6	60.0	94.9	92.4	91.1	98.9
	第Ⅱ期	87.2	83.8	94.7	89.3	107.5	75.7	54.7	94.4	92.1	91.2	97.6
	第Ⅲ期	89.0	84.0	87.4	80.9	105.8	82.5	66.2	96.8	96.8	96.5	99.1
	第Ⅳ期	96.8	94.2	87.6	81.7	105.8	98.6	93.7	100.9	100.9	101.1	101.0
26年第Ⅰ期	98.4	96.6	99.0	95.7	105.8	95.6	87.5	101.9	101.8	102.7	97.9	
第Ⅱ期	97.1	95.7	92.7	88.6	102.3	96.8	90.7	103.7	99.0	99.4	95.6	
第Ⅲ期	92.2	88.5	86.5	80.8	100.4	90.4	74.1	105.0	98.0	98.2	95.5	
第Ⅳ期	91.6	88.9	94.9	96.4	97.5	84.7	61.3	106.0	96.1	96.6	92.6	

(15) 特殊分類別在庫指数 (四半期末)

(平成22年平均=100)

項目	鉱工業 総合	最終 需要財	投資財			消費財			生産財	鉱工業用 生産財	その他用 生産財	
			資本財	建設財	耐久 消費財	非耐久 消費財						
ウェイト	10,000.0	4,326.5	2,640.3	1,136.0	1,504.3	1,686.2	1,308.9	377.3	5,673.5	5,409.4	264.1	
品目数	130	61	43	18	25	18	9	9	69	65	4	
原 指 数	22年第Ⅰ期末	92.4	89.5	94.1	94.9	93.5	82.3	77.1	100.3	94.6	94.6	95.5
	第Ⅱ期末	99.4	96.7	104.7	110.0	100.8	84.3	81.3	94.5	101.4	101.4	101.2
	第Ⅲ期末	95.4	85.9	98.0	87.3	106.1	67.0	56.2	104.3	102.6	102.3	108.9
	第Ⅳ期末	118.1	139.4	104.9	112.5	99.2	193.5	221.4	96.7	101.9	102.0	98.7
	23年第Ⅰ期末	102.6	105.9	97.5	91.5	102.0	119.1	127.0	91.9	100.1	100.4	94.3
	第Ⅱ期末	106.8	93.6	108.7	104.3	112.0	70.0	61.9	98.0	116.9	117.2	110.7
	第Ⅲ期末	100.8	88.7	101.4	84.8	113.9	68.9	59.8	100.4	110.0	109.8	114.7
	第Ⅳ期末	100.8	93.0	106.4	106.3	106.5	71.9	64.0	99.4	106.7	106.6	109.1
	24年第Ⅰ期末	122.9	138.5	111.5	116.2	108.0	180.8	204.5	98.3	111.0	110.8	115.2
	第Ⅱ期末	127.1	143.6	121.8	130.2	115.6	177.6	202.4	91.6	114.4	114.6	111.6
	第Ⅲ期末	128.7	156.2	124.7	135.8	116.2	205.7	233.8	108.1	107.6	107.6	107.4
	第Ⅳ期末	143.0	187.2	134.3	158.5	116.1	270.0	320.6	94.6	109.3	109.5	106.0
	25年第Ⅰ期末	101.0	91.2	103.5	96.0	109.2	71.9	66.3	91.1	108.4	108.9	98.8
	第Ⅱ期末	104.4	90.4	110.5	102.6	116.4	59.0	50.6	88.3	115.1	115.9	98.2
	第Ⅲ期末	100.7	91.6	108.5	102.9	112.8	65.0	55.8	96.6	107.6	108.3	93.4
	第Ⅳ期末	112.3	119.1	120.8	128.6	114.9	116.5	120.0	104.5	107.1	107.8	91.7
26年第Ⅰ期末	104.5	109.4	108.3	119.2	100.1	111.0	118.9	83.8	100.8	101.4	87.9	
第Ⅱ期末	129.0	152.3	131.7	153.5	115.1	184.6	209.7	97.4	111.2	111.8	97.9	
第Ⅲ期末	154.3	216.1	144.0	178.6	117.9	328.9	393.2	105.9	107.1	108.3	83.2	
第Ⅳ期末	170.6	255.8	153.5	200.8	117.7	416.0	503.7	112.0	105.7	107.1	76.8	
季 節 調 整 指 数	22年第Ⅰ期末	98.7	98.6	104.6	111.6	98.4	88.5	84.8	100.1	98.0	98.2	96.0
	第Ⅱ期末	100.4	102.1	104.5	110.5	100.0	99.7	96.0	100.4	98.2	98.0	101.5
	第Ⅲ期末	99.9	94.1	98.8	91.0	104.9	80.1	70.9	103.2	103.8	103.5	109.5
	第Ⅳ期末	112.0	125.0	102.9	105.8	101.2	156.6	172.6	94.8	103.9	104.1	100.6
	23年第Ⅰ期末	109.3	115.5	107.9	106.7	107.3	124.7	134.8	92.8	103.6	104.2	95.1
	第Ⅱ期末	108.2	99.4	108.4	105.1	110.7	84.4	74.8	104.2	113.2	113.3	110.6
	第Ⅲ期末	105.7	97.9	103.1	90.3	112.2	82.5	75.9	98.4	111.2	111.1	115.0
	第Ⅳ期末	95.6	83.4	104.2	99.4	108.8	58.8	50.6	98.0	108.9	108.8	111.4
	24年第Ⅰ期末	130.9	150.5	123.1	134.9	113.5	186.5	212.3	100.1	114.9	115.0	116.5
	第Ⅱ期末	129.0	153.0	121.7	131.9	114.0	216.3	247.2	97.3	110.9	110.9	111.2
	第Ⅲ期末	135.0	172.9	127.5	146.1	114.2	246.4	298.2	105.3	108.7	108.8	107.4
	第Ⅳ期末	135.6	167.9	131.5	148.3	118.6	222.4	256.1	93.5	111.6	111.7	108.4
	25年第Ⅰ期末	110.6	103.3	116.0	114.9	115.7	82.3	76.6	92.4	111.4	112.0	100.2
	第Ⅱ期末	108.4	103.8	112.9	108.6	115.5	81.9	73.2	94.1	111.2	111.8	97.7
	第Ⅲ期末	105.3	100.1	112.1	110.7	111.3	76.2	69.6	94.9	109.5	110.2	93.5
	第Ⅳ期末	103.2	98.8	114.7	113.6	116.3	82.5	80.5	101.8	109.3	110.1	93.0
26年第Ⅰ期末	114.6	127.2	122.9	142.6	108.2	133.5	143.9	86.5	104.7	105.4	90.1	
第Ⅱ期末	133.9	172.5	135.0	162.3	114.4	242.1	284.2	104.0	107.4	107.8	95.6	
第Ⅲ期末	158.0	226.9	147.0	186.3	117.2	367.5	463.4	103.4	108.6	109.7	83.7	
第Ⅳ期末	158.9	220.9	146.6	182.2	117.7	321.3	375.2	108.7	107.1	108.5	80.1	

(16) 特殊分類別在庫率指数(四半期)

(平成22年平均=100)

項目	鉱工業 総合	最終 需要財	投資財			消費財			生産財	鉱工業用 生産財	その他用 生産財	
			資本財	建設財	耐久 消費財	非耐久 消費財						
ウェイト	9,194.4	4,024.9	2,338.7	834.4	1,504.3	1,686.2	1,308.9	377.3	5,169.5	4,905.4	264.1	
品目数	122	57	39	14	25	18	9	9	65	61	4	
原 指 数	22年第Ⅰ期	99.0	97.1	98.7	102.4	96.6	94.9	92.4	103.8	100.4	100.4	100.3
	第Ⅱ期	100.9	103.2	111.1	123.0	104.4	92.3	93.3	88.7	99.0	99.3	94.7
	第Ⅲ期	93.7	87.4	97.3	76.4	108.8	73.7	64.1	106.9	98.7	98.4	105.7
	第Ⅳ期	106.4	112.3	93.0	98.2	90.1	139.1	150.2	100.6	101.8	102.0	99.2
	23年第Ⅰ期	123.3	141.6	112.3	128.6	103.3	182.4	206.2	99.7	109.1	109.3	103.9
	第Ⅱ期	121.3	132.4	130.7	169.5	109.2	134.6	146.8	92.3	112.7	113.1	105.1
	第Ⅲ期	105.6	93.3	96.1	75.7	107.3	89.4	82.7	112.3	115.2	114.6	126.1
	第Ⅳ期	98.0	83.2	85.9	83.9	87.0	79.6	70.6	110.5	109.4	108.8	122.1
	24年第Ⅰ期	114.0	111.0	110.5	124.1	103.0	111.5	113.5	104.8	116.4	116.0	124.0
	第Ⅱ期	132.1	149.2	140.7	194.9	110.5	161.2	181.1	91.8	118.8	118.7	120.0
	第Ⅲ期	142.8	181.1	124.1	151.9	108.8	260.0	299.5	122.9	113.1	112.3	126.7
	第Ⅳ期	190.2	288.5	161.2	262.9	104.9	465.0	566.3	113.6	113.7	113.2	122.8
	25年第Ⅰ期	142.9	171.7	132.6	167.4	113.2	226.0	259.3	110.7	120.5	120.5	121.1
	第Ⅱ期	112.5	101.7	118.4	143.1	104.7	78.4	73.0	97.5	120.9	121.3	111.7
	第Ⅲ期	103.3	92.4	105.0	97.3	109.3	74.9	61.9	120.2	111.8	111.9	111.3
	第Ⅳ期	110.3	111.1	111.2	132.2	99.6	110.9	106.3	126.7	109.7	110.1	104.1
	26年第Ⅰ期	117.1	120.3	114.0	129.7	105.3	128.9	134.6	109.3	114.7	115.1	107.4
	第Ⅱ期	134.0	145.2	149.7	235.2	102.2	139.1	147.6	109.8	125.3	126.3	107.6
	第Ⅲ期	179.8	246.6	182.3	302.9	115.5	335.7	395.9	126.8	127.8	128.8	108.8
	第Ⅳ期	193.3	283.4	152.4	224.9	112.3	465.1	557.9	143.0	123.1	124.8	92.6
季 節 調 整 指 数	22年第Ⅰ期	94.1	88.7	98.0	100.3	96.1	81.8	77.6	101.2	96.8	96.8	96.7
	第Ⅱ期	97.2	98.4	99.9	104.6	100.5	94.1	92.7	99.5	97.0	97.0	97.9
	第Ⅲ期	99.8	97.9	102.1	95.1	103.6	87.4	79.7	101.7	101.0	101.0	103.9
	第Ⅳ期	110.1	117.2	102.5	106.8	99.5	134.6	145.9	97.1	105.3	105.5	100.9
	23年第Ⅰ期	117.3	128.8	111.9	124.9	104.3	157.4	174.0	98.0	106.3	106.6	101.1
	第Ⅱ期	116.1	123.1	113.5	127.0	104.5	134.0	140.1	103.4	110.2	110.3	108.2
	第Ⅲ期	112.7	105.2	101.8	97.5	102.0	106.2	103.1	106.2	117.3	117.1	123.0
	第Ⅳ期	101.5	87.5	95.6	92.8	96.5	77.1	69.5	106.7	113.4	112.6	124.0
	24年第Ⅰ期	108.6	102.2	109.0	118.0	103.1	103.0	104.5	103.4	113.4	113.0	121.6
	第Ⅱ期	126.9	142.2	122.1	151.8	105.5	169.8	188.7	103.2	116.0	115.6	124.0
	第Ⅲ期	153.0	206.7	133.7	204.8	103.7	311.2	377.8	115.5	114.7	114.3	123.1
	第Ⅳ期	196.8	302.1	180.5	291.9	116.6	444.8	548.3	110.1	117.8	117.3	124.7
	25年第Ⅰ期	136.9	158.1	129.8	164.6	110.6	188.8	207.1	109.3	117.3	117.3	119.5
	第Ⅱ期	114.7	107.5	109.7	123.9	102.2	96.4	90.1	109.7	117.4	117.5	115.1
	第Ⅲ期	110.6	104.7	114.9	127.9	105.4	89.6	79.4	112.8	114.0	114.4	108.0
	第Ⅳ期	103.1	96.3	110.9	118.9	108.7	85.9	79.9	121.9	114.0	114.3	105.4
	26年第Ⅰ期	117.6	120.8	117.4	139.2	103.5	130.6	136.5	108.8	113.5	113.9	106.4
	第Ⅱ期	137.9	158.3	140.1	204.9	101.4	180.7	196.2	123.4	121.4	122.0	109.3
	第Ⅲ期	186.3	264.6	187.2	353.2	112.2	363.9	442.9	121.2	128.9	130.2	104.8
	第Ⅳ期	180.5	244.8	154.0	217.6	117.9	354.3	413.4	133.1	127.2	129.0	95.1

(17) 個別生産指数(その1)

業 種 名	鉄 鋼					非 鉄 金 属			
	粗鋼	鋼半製品	小形棒鋼	鑄鉄管	鋳鉄鑄物	アルミニウム鑄物	アルミニウムダイカスト	アルミニウム二次合金地金	伸銅製品
ウエイト	23.2	27.0	53.3	14.3	22.3	61.0	53.3	16.4	64.8
平成22年平均	100.0	100.0	100.0	100.0	100.0	100.0	100.0	100.0	100.0
平成23年平均	116.2	116.2	113.9	100.3	127.8	97.3	101.5	71.6	95.0
平成24年平均	117.9	118.0	117.4	121.4	114.5	119.1	113.1	79.0	87.1
平成25年平均	121.9	121.9	122.0	115.4	107.1	111.9	114.2	82.4	92.1
平成26年平均	101.4	101.3	106.8	99.0	98.3	118.7	136.3	81.2	97.0
平成25年 1月	106.5	106.6	108.1	119.9	91.2	106.9	94.1	76.8	77.4
2月	119.2	119.3	117.4	98.4	99.7	113.5	101.6	77.7	88.8
3月	127.5	127.5	130.5	94.0	104.7	117.1	106.8	76.8	88.6
4月	127.6	127.6	125.5	126.6	105.0	109.8	105.5	80.7	91.2
5月	125.2	125.2	121.0	124.6	105.4	98.4	103.9	79.3	88.0
6月	130.4	130.4	126.9	138.2	112.7	117.4	112.9	88.4	89.7
7月	117.6	117.6	120.5	124.4	117.9	115.1	125.1	89.0	99.3
8月	105.5	105.5	114.3	71.0	99.9	85.6	107.3	74.0	84.9
9月	121.1	121.1	125.4	122.1	112.4	125.6	122.2	79.5	97.4
10月	135.7	135.6	131.9	132.8	118.5	122.5	137.9	93.7	104.4
11月	126.1	126.0	124.5	120.8	110.8	115.8	125.5	91.6	99.9
12月	120.4	120.4	117.9	111.6	107.4	115.2	127.0	81.3	95.7
平成26年 1月	97.4	97.3	95.6	96.3	92.3	107.4	133.4	86.5	86.7
2月	94.3	94.2	102.5	85.3	98.0	97.9	132.4	76.9	93.2
3月	86.2	86.0	94.4	57.6	101.6	129.8	139.3	81.2	103.2
4月	83.5	83.4	103.9	114.6	100.2	108.6	132.4	81.7	103.5
5月	81.1	81.0	100.3	110.6	98.4	107.4	131.8	74.9	99.7
6月	93.2	93.1	113.9	121.7	103.7	132.7	142.6	89.8	99.8
7月	110.5	110.5	112.6	101.4	100.3	134.6	153.9	84.5	100.4
8月	109.5	109.5	106.9	51.1	84.0	102.8	120.7	69.1	79.4
9月	111.1	111.1	110.7	113.8	104.3	130.8	150.8	71.6	101.6
10月	117.3	117.2	115.2	130.1	106.7	130.1	139.3	95.8	106.7
11月	122.1	122.0	119.5	93.4	98.9	126.8	125.6	85.2	96.5
12月	110.7	110.6	105.9	112.5	91.6	115.3	133.0	77.1	93.3
対前年比(%)	▲ 16.8	▲ 16.9	▲ 12.5	▲ 14.2	▲ 8.2	6.1	19.4	▲ 1.5	5.3

		金 属 製 品							はん用機械	
アルミニウム圧延製品	銅電線	18リットル缶	食缶	一般缶	架線金物	うす板ばね	線ばね	スチール・ステンレスドア	ポンプ	油圧機器
27.0	20.5	20.6	127.2	12.0	18.4	35.5	14.9	10.9	14.6	6.5
100.0	100.0	100.0	100.0	100.0	100.0	100.0	100.0	100.0	100.0	100.0
86.1	51.4	93.0	93.7	87.9	94.9	92.0	81.6	130.9	132.2	120.1
78.5	40.1	93.6	96.6	87.6	104.2	89.9	75.6	142.8	100.5	134.1
78.2	44.5	97.8	87.5	80.3	96.4	90.9	72.2	165.6	106.5	131.0
75.6	25.1	95.6	69.9	61.1	91.5	94.4	77.5	140.6	106.5	137.5
70.4	42.7	89.8	70.7	74.1	100.1	79.2	63.7	150.8	122.4	120.4
85.5	39.4	90.5	97.0	72.6	99.8	73.6	63.4	155.4	110.8	116.6
92.4	58.6	99.0	93.2	70.4	92.8	80.1	69.4	152.7	146.8	125.9
74.6	45.3	106.6	77.4	80.0	103.0	91.7	72.6	151.3	84.4	101.0
72.0	50.0	98.7	70.3	67.2	92.7	98.8	75.5	164.7	106.1	133.6
73.4	51.0	94.0	78.4	62.6	100.4	94.0	74.9	142.1	65.9	150.6
82.5	46.2	101.9	85.3	65.7	95.8	91.7	75.0	175.5	86.6	139.4
71.7	38.4	88.1	89.3	66.7	96.7	100.9	71.0	144.1	98.0	122.0
76.2	36.0	95.5	97.6	78.1	91.8	85.2	70.7	164.0	193.5	139.2
82.5	43.2	103.3	93.5	105.3	106.5	90.8	74.0	204.8	57.0	154.1
79.6	40.2	101.8	99.6	115.4	93.9	109.7	79.2	194.4	109.5	141.0
77.6	43.3	104.6	98.1	105.5	83.5	95.2	76.5	187.7	97.4	127.7
75.0	39.9	91.4	78.2	53.6	99.2	94.8	75.3	163.8	108.5	130.8
59.7	27.6	88.8	79.8	56.6	90.9	82.9	73.9	152.9	133.1	135.2
73.4	23.1	98.1	89.7	49.9	73.6	95.6	76.7	148.8	164.5	142.4
75.8	19.6	98.3	71.8	62.3	88.2	89.3	76.3	134.5	57.3	142
83.9	23.2	94.6	69.3	58.3	80.6	103.6	79.2	140.0	64.7	112.9
82.7	19.8	89.9	55.9	55.7	107.2	95.0	78.2	132.8	136.0	144.4
76.9	22.7	100.8	58.0	52.5	104.9	100.7	81.6	144.1	82.5	145.1
71.1	21.6	86.2	76.3	51.4	77.8	101.5	80.1	104.0	105.1	128.7
75.0	27.7	99.6	65.2	63.6	85.9	82.4	74.7	133.8	124.9	152.8
83.5	27.9	106.6	63.7	85.3	126.5	93.1	82.9	158.9	76.2	145.6
77.7	23.6	94.2	75.9	72.8	82.4	97.1	78.9	143.2	99.9	129
72.3	24.1	98.8	54.9	71.1	81.2	96.2	72.2	130.8	125.0	141.6
▲ 3.3	▲ 43.6	▲ 2.2	▲ 20.1	▲ 23.9	▲ 5.1	3.9	7.3	▲ 15.1	0.0	5.0

(17) 個別生産指数(その2)

業 種 名	は ん 用 機 械					生 産 用			
	コンベヤ	スチール チェーン	固定比減 速機	一般用パ ルプ・コック	自動調整 弁	コンクリート 機械	整地機械	食料品加 工機械	包装・荷造 機械
ウ エ イ ト	13.9	13.9	9.1	17.0	19.5	4.8	18.5	7.5	29.6
平成22年平均	100.0	100.0	100.0	100.0	100.0	100.0	100.0	100.0	100.0
平成23年平均	82.5	109.1	101.9	98.5	104.1	128.8	117.6	102.7	100.1
平成24年平均	81.2	100.7	94.2	99.5	92.8	168.6	128.1	95.0	127.9
平成25年平均	68.3	94.0	98.8	101.7	88.9	214.2	131.6	93.3	109.4
平成26年平均	101.7	101.3	106.0	96.8	97.9	232.8	131.4	90.2	105.7
平成25年 1月	45.1	87.2	65.4	107.5	93.0	153.3	116.6	65.8	89.2
2月	32.7	94.4	95.2	114.9	96.5	226.2	114.3	79.9	85.0
3月	224.9	91.0	133.5	114.9	104.7	224.6	122.4	83.4	98.5
4月	28.2	85.0	77.9	102.2	90.1	236.5	144.3	65.7	112.5
5月	30.7	104.7	88.9	99.0	96.2	215.5	127.6	132.2	153.0
6月	113.1	91.7	83.6	94.3	93.0	203.8	133.7	88.4	103.0
7月	36.0	93.9	89.3	95.5	85.8	198.9	122.3	87.8	90.4
8月	43.2	81.1	134.5	92.2	71.4	175.3	133.9	141.8	130.2
9月	131.9	101.2	115.0	95.5	84.6	226.5	140.6	99.8	105.8
10月	20.0	105.0	102.5	104.2	86.8	239.0	153.4	104.5	122.6
11月	17.8	102.9	106.1	101.3	81.6	245.3	150.7	90.2	159.6
12月	95.4	90.0	93.3	98.7	83.4	225.3	119.7	80.6	63.2
平成26年 1月	55.9	104.2	113.8	108.8	83.6	208.4	144.1	83.4	94.0
2月	42.6	93.6	121.7	106.6	104.3	178.7	123.7	134.9	111.0
3月	281.2	101.0	134.5	111.6	111.0	269.6	150.2	92.7	173.2
4月	26.5	97.1	98.5	93.0	106.6	217.4	144.7	83.7	63.5
5月	59.7	90.5	96.0	94.8	114.7	236.9	109.7	87.1	144.4
6月	88.2	100.6	89.4	87.0	106.9	220.7	110.5	75.7	57.9
7月	35.0	97.0	106.8	84.7	103.1	248.2	140.3	74.3	77.5
8月	69.1	102.0	85.2	88.6	75.2	190.9	115.8	96.6	93.5
9月	268.2	111.5	123.3	98.6	89.4	260.1	134.2	79.8	130.6
10月	32.3	111.9	103.8	105.2	87.4	257.3	140.9	97.3	123.0
11月	41.7	108.6	86.1	91.0	89.8	250.5	140.7	83.2	114.4
12月	219.8	97.1	112.3	91.8	102.6	255.4	122.3	94.0	85.6
対前年比(%)	48.9	7.8	7.3	▲ 4.8	10.1	8.7	▲ 0.2	▲ 3.3	▲ 3.4

機 械			電子部品・デバイス			電 気 機 械				
プラスチック用金型	半導体製造装置	フラットパネル・ディスプレイ製造装置	機能部品	電子回路基板	トランジスタ	小形電動機	電力変換装置	開閉制御装置	低圧開閉スイッチ	工業用計測制御機器
11.1	214.3	166.5	10.1	67.8	35.4	7.1	18.5	147.9	19.5	9.6
100.0	100.0	100.0	100.0	100.0	100.0	100.0	100.0	100.0	100.0	100.0
100.6	107.1	115.8	101.7	83.9	102.2	83.8	85.9	86.9	97.3	98.8
113.3	82.2	47.5	177.3	71.3	95.3	70.0	261.6	27.1	93.1	70.3
85.8	75.6	66.6	225.4	73.2	99.0	60.4	284.2	23.2	93.5	73.3
78.5	62.2	60.2	456.6	81.5	101.2	54.4	325.1	25.9	100.8	78.3
84.4	34.9	72.7	242.0	72.0	89.0	57.9	205.6	22.4	84.1	68.0
52.7	111.3	86.1	212.0	54.1	103.5	58.6	171.8	36.4	89.9	71.0
115.2	109.2	86.6	266.6	63.6	121.0	65.9	380.1	29.3	101.6	71.5
143.8	106.1	63.1	298.7	72.8	85.8	64.1	255.7	22.3	89.4	67.9
76.4	23.9	62.1	198.8	74.4	82.8	64.7	266.6	16.5	94.7	52.3
80.4	101.5	27.0	182.9	75.5	104.3	63.3	330.7	19.0	88.4	71.0
106.6	8.7	87.6	193.0	82.8	118.9	71.2	312.4	23.3	92.5	75.4
86.7	46.8	99.0	174.2	74.8	87.8	50.1	216.0	21.2	82.3	70.7
68.0	87.4	91.1	231.6	74.6	109.1	59.0	293.6	22.8	99.8	91.2
109.0	138.1	31.1	217.7	75.2	90.3	62.2	288.6	20.7	100.1	89.3
55.5	51.1	31.1	250.4	80.9	86.7	55.9	374.4	24.2	101.0	82.1
51.2	87.8	62.1	236.8	77.3	108.6	51.7	314.4	19.8	97.6	69.2
68.0	153.6	50.1	226.5	84.7	94.5	55.7	279.7	17.3	90.8	87.3
57.4	101.5	86.1	255.9	76.8	110.6	56.7	337.4	28.1	99.6	84.5
113.0	58.5	122.3	298.3	74.2	119.6	58.6	405.5	37.3	103	73.8
65.1	57.7	85.6	262.7	81.4	102.1	58.5	313.0	27.5	107.7	70.7
75.2	5.2	25.9	299.3	76.8	93.4	50.2	258.8	21.1	99.8	87.8
88.9	8.0	48.7	382.6	84.2	99.3	53.2	403.2	24.3	105.3	67.8
138.7	37.0	13.7	529.0	81.9	101.1	61.1	315.3	34.5	108.2	86.4
38.1	71.6	13.6	566.4	78.7	86.4	47.4	292.4	16.8	84.5	60.1
70.5	12.3	60.2	631.0	79.7	111.7	55.6	344.7	27.5	105.3	72.0
58.8	108.1	72.2	689.2	85.0	91.3	54.3	281.2	25.8	108.2	96.2
73.3	99.0	107.3	676.3	90.9	102.1	50.7	346.8	27.8	92.9	68.0
94.6	34.0	37.2	661.9	83.3	101.9	50.2	322.6	22.9	104.2	84.9
▲ 8.5	▲ 17.7	▲ 9.6	102.6	11.3	2.2	▲ 9.9	14.4	11.6	7.8	6.8

(17) 個別生産指数(その3)

業 種 名	輸 送 機 械					窯 業 ・ 土 石 製 品			
	自動車エンジン	機関部品	駆動伝導及び操縦装置部品	懸架制動装置部品	完成自転車	ガラス基礎製品	ポルトランドセメントklinker	セメント	遠心力鉄筋コンクリートパイプ
ウエイト	196.6	66.5	18.8	54.7	16.9	12.6	20.0	46.5	11.7
平成22年平均	100.0	100.0	100.0	100.0	100.0	100.0	100.0	100.0	100.0
平成23年平均	70.5	92.0	102.2	72.4	99.8	105.2	105.1	105.2	118.3
平成24年平均	89.0	81.4	120.0	78.7	92.6	113.6	105.8	107.1	112.2
平成25年平均	64.6	74.0	119.9	80.0	97.4	99.4	110.9	112.7	120.3
平成26年平均	93.0	74.5	136.2	112.7	98.7	105.3	107.3	108.3	103.0
平成25年 1月	44.2	71.8	111.1	68.2	102.3	119.2	92.3	85.4	119.1
2月	44.4	73.9	121.1	70.2	113.1	138.6	115.2	113.5	132.7
3月	47.9	86.9	126.3	72.9	114.9	126.4	90.1	101.3	140.1
4月	43.2	76.3	115.3	73.6	90.9	121.7	100.0	97.8	110.9
5月	40.5	74.6	114.8	71.3	86.9	109.3	122.3	114.8	124.5
6月	38.7	74.2	113.6	80.7	84.3	81.7	89.3	101.6	114.1
7月	60.5	78.7	141.8	92.2	79.7	74.9	123.3	124.3	104.6
8月	59.5	63.5	104.9	75.2	77.5	81.8	113.0	115.5	85.6
9月	74.4	73.5	120.8	82.5	88.3	76.4	92.5	101.2	124.2
10月	104.8	73.9	124.5	91.4	105.2	54.4	126.9	126.8	144.5
11月	111.7	72.0	122.8	85.3	115.8	99.8	131.6	133.3	137.8
12月	105.7	68.4	121.2	96.5	109.7	108.2	134.1	136.8	105.7
平成26年 1月	111.0	79.7	141.8	99.7	116.6	108.8	97.4	101.3	104.2
2月	107.3	77.9	143.7	93.3	115.3	30.7	99.2	92.5	79.7
3月	97.4	79.5	137.0	101.8	123.6	49.5	91.5	97.8	99.3
4月	96.6	70.6	130.3	121.1	83.6	55.8	96.0	92.9	106.5
5月	98.4	70.9	129.9	111.0	81.5	130.4	119.3	114.7	103.4
6月	101.7	78.7	141.5	127.2	84.3	159.3	83.2	93.9	121.7
7月	99.5	74.5	151.7	134.9	87.6	141.5	121.2	118.1	118.4
8月	73.2	62.9	110.2	96.2	78.7	130.5	110.4	111.2	88.2
9月	93.1	76.6	144.4	120.4	84.7	124.9	95.5	101.8	106.8
10月	86.5	82.2	144.8	119.1	109.1	121.1	122.8	123.2	109.3
11月	67.4	72.3	125.7	113.3	111.5	102.0	129.4	126.2	93.9
12月	83.8	68.6	133.3	114.2	107.7	109.3	121.6	125.8	104.3
対前年比(%)	44.0	0.7	13.6	40.9	1.3	5.9	▲ 3.2	▲ 3.9	▲ 14.4

生コンクリート	化 学					プラスチック製品				
	シンナー	合成樹脂塗料	印刷インキ	化粧品	医薬品	プラスチック製継手	日用品・雑貨プラスチック製品	プラスチック製容器	プラスチック製フィルム	プラスチック板
56.6	48.4	74.1	145.8	502.2	986.8	54.2	36.0	196.5	172.4	5.7
100.0	100.0	100.0	100.0	100.0	100.0	100.0	100.0	100.0	100.0	100.0
114.8	94.1	127.6	94.9	98.9	105.6	94.0	98.5	88.4	96.3	93.0
116.7	94.2	92.1	89.2	99.4	115.8	89.7	95.7	81.0	95.2	79.3
124.0	95.7	90.3	90.9	103.7	105.2	88.6	92.6	75.4	98.0	69.9
126.2	94.3	92.2	93.8	117.5	107.6	71.8	94.1	67.0	91.9	75.5
95.1	86.0	75.9	79.0	83.5	90.5	84.6	88.0	49.3	86.0	65.4
112.7	90.0	75.2	83.2	82.5	106.2	93.5	83.8	69.4	92.6	64.6
126.4	99.1	86.4	90.6	80.4	113.8	98.8	94.6	86.0	106.2	63.1
157.3	96.5	98.1	98.1	104.1	109.4	96.6	100.2	83.1	109.6	89.9
122.7	93.2	96.9	86.2	106.8	105.5	89.7	87.4	89.4	88.9	88.4
113.8	94.4	89.9	87.0	107.9	118.8	89.0	91.3	97.5	101.4	100.4
125.2	105.2	92.0	92.0	114.2	102.4	93.8	93.1	109.4	103.2	91.9
103.0	89.3	83.6	81.6	104.0	83.3	67.7	76.6	96.3	83.9	40.8
119.5	99.2	91.4	91.8	105.1	107.3	87.4	83.1	59.8	92.3	49.1
139.9	104.8	100.2	104.8	118.5	120.9	97.2	100.1	55.2	106.5	60.4
142.9	95.2	98.5	99.7	114.0	96.7	82.4	110.1	58.8	106.6	69.6
129.1	95.5	95.9	96.6	123.6	108.0	81.9	102.7	50.0	99.1	55.6
111.7	91.0	84.6	85.6	113.2	90.5	74.2	73.3	54.0	81.6	54.6
105.8	90.1	89.6	84.6	95.7	106.1	89.0	86.1	63.6	84.1	66.4
138.4	101.6	100.5	101.8	120.6	113.8	98.3	112.9	74.8	102	93.7
131.0	89.7	101.2	98.5	119.7	112.7	97.6	119.1	77.4	108.2	99.4
128.1	87.9	91.6	88.9	121.9	108.7	69.6	100.3	82.3	89.1	93.4
132.1	95.2	94.5	91.2	128.6	122.5	75.4	88.0	87.3	95	99.9
137.6	104.2	96.0	95.3	138.2	105.5	66.6	87.2	83.6	93.3	95.9
109.1	85.4	77.8	80.3	91.6	85.8	47.4	77.4	64.6	79.4	63.4
122.0	101.7	93.9	98.1	119.5	110.5	69.2	89.0	53.4	87.7	63.4
128.2	105.6	98.7	108.6	125.6	124.4	70.9	95.1	59.4	95.6	57.6
140.0	90.2	93.1	93.2	112.1	99.5	57.5	104.8	52.6	95.2	62.9
130.7	89.5	84.7	99.1	122.9	111.2	46.0	96.0	50.6	91.9	55.6
1.8	▲ 1.5	2.1	3.2	13.3	2.3	▲ 19.0	1.6	▲ 11.1	▲ 6.2	8.0

(17) 個別生産指数(その4)

業 種 名	プラスチック製品		パルプ・紙・紙加工品		織 維		食 料 品		
品 目 名	プラスチック製機械器具部品	プラスチック製建材	衛生用紙	段ボールシート	不織布	織物製外衣	処理牛乳	清酒	菓子パン
ウ エ イ ト	49.7	92.9	22.4	45.9	45.7	27.5	95.6	52.0	131.5
平成22年平均	100.0	100.0	100.0	100.0	100.0	100.0	100.0	100.0	100.0
平成23年平均	89.9	107.4	96.6	100.7	97.5	94.0	79.6	124.8	94.8
平成24年平均	86.8	101.3	100.6	104.4	103.8	92.7	68.9	129.7	98.0
平成25年平均	103.7	108.0	104.1	106.6	100.8	92.7	66.6	126.8	82.0
平成26年平均	110.1	101.4	102.3	85.2	34.1	92.2	63.7	125.2	81.6
平成25年 1月	78.8	80.9	96.8	87.8	87.6	94.2	68.3	85.1	84.3
2月	86.6	119.6	97.0	97.0	108.6	100.8	63.9	130.0	83.8
3月	85.6	96.9	111.7	109.2	118.2	108.3	64.3	134.5	83.3
4月	93.9	123.0	108.1	113.8	108.7	100.5	65.4	148.3	82.4
5月	100.4	94.1	103.6	106.5	108.2	97.6	69.0	105.0	82.6
6月	113.7	121.7	100.7	102.0	103.1	79.0	69.3	99.5	79.5
7月	109.9	106.3	108.1	112.7	92.6	80.5	65.7	99.0	85.1
8月	98.7	85.7	95.1	99.1	95.8	81.7	59.1	90.7	80.7
9月	114.1	115.8	103.4	104.0	107.4	87.1	74.5	107.2	78.9
10月	125.5	110.7	113.0	117.4	95.7	91.6	72.4	133.9	82.6
11月	120.3	124.7	109.7	112.8	97.2	94.9	67.0	153.2	79.8
12月	116.5	116.8	102.1	117.1	86.7	96.4	59.8	234.6	81.2
平成26年 1月	109.4	88.0	98.6	75.2	74.7	92.6	61.3	98.3	81.7
2月	107.0	124.8	103.8	79.0	65.9	99.4	59.2	123.6	78.4
3月	119.6	120.4	113.6	90.7	28.8	102.5	57.6	165.9	87.1
4月	120.0	116.8	106.0	89.5	27.9	95.9	61.8	110.8	87.6
5月	115.2	98.8	102.8	81.2	26.1	97.7	68.4	99.2	82.6
6月	106.7	118.8	98.0	83.9	25.4	80.1	68.5	96.5	81.5
7月	123.8	95.4	101.3	91.0	27.7	81.6	60.8	105.6	79.8
8月	89.3	76.1	86.8	75.7	26.1	79.1	57.3	89.8	79.2
9月	119.9	93.1	107.2	83.5	25.2	89.5	68.9	114.0	78.2
10月	119.3	101.7	108.1	94.4	29.0	91.3	71.3	133.3	81.2
11月	94.8	94.7	104.6	86.5	27.0	97.9	67.8	141.8	80.4
12月	96.0	88.6	97.3	91.9	25.6	98.2	61.3	224.0	81.6
対前年比(%)	6.2	▲ 6.1	▲ 1.7	▲ 20.1	▲ 66.2	▲ 0.5	▲ 4.4	▲ 1.3	▲ 0.5

洋生菓子	ゴム製品		皮革製品	印刷			木材・木製品	鉱業	公共	
	その他のゴム製品	工業用ゴム製品	革靴	とつ版印刷 (活版印刷)	平版印刷 (オフセット印刷)	おう版印刷 (グラビア印刷)	製材	石灰石	電力	ガス
186.0	29.4	104.4	14.7	52.0	425.8	138.1	5.5	7.5	256.6	5.3
100.0	100.0	100.0	100.0	100.0	100.0	100.0	100.0	100.0	100.0	100.0
98.1	103.1	91.2	88.6	75.2	113.9	102.0	104.8	102.7	93.2	84.1
64.7	78.1	82.0	80.9	67.1	111.0	107.5	114.3	105.4	94.8	82.3
69.7	57.9	74.5	81.0	55.8	108.2	101.3	109.5	108.8	75.2	81.7
67.3	57.2	78.0	79.2	51.9	102.2	98.3	83.3	100.2	66.4	85.5
59.2	51.2	62.3	77.1	59.9	94.4	102.3	114.3	77.9	120.8	127.1
59.4	51.2	71.7	81.3	63.1	102.3	108.4	142.9	109.9	119.0	119.9
71.4	52.2	72.5	89.5	66.2	112.3	115.5	142.9	114.0	98.2	102.0
77.4	61.4	75.2	88.4	52.6	108.4	99.8	114.3	109.7	62.4	79.2
67.6	57.3	74.9	75.3	49.5	95.9	91.3	114.3	109.1	57.6	55.4
65.7	50.2	74.1	68.3	56.4	108.4	97.9	85.7	60.4	48.6	53.8
69.8	59.4	80.5	93.2	55.9	108.6	98.5	114.3	128.5	60.4	61.8
63.6	49.1	65.5	90.8	49.6	104.5	86.2	85.7	115.1	78.1	57.1
67.8	51.2	77.4	95.4	52.4	115.4	100.7	85.7	106.9	72.4	65.5
76.9	78.8	87.1	77.6	57.5	118.3	105.0	114.3	114.4	55.5	62.6
77.1	66.6	78.6	68.6	55.1	113.5	105.2	85.7	126.8	60.5	81.7
80.3	66.6	74.2	65.9	51.9	116.2	105.1	114.3	132.8	68.3	114.5
62.8	62.5	71.3	89.2	49.9	93.5	94.6	85.7	79.5	92.8	131.0
61.7	63.5	71.7	79.2	53.6	101.4	101.0	57.1	71.5	88.2	125.3
69.3	58.4	75.2	80.8	66.7	116.2	112.6	85.7	109.4	78.8	121.1
72.0	54.3	69.1	88.7	53.5	102.2	106.0	85.7	110.4	62.2	85.6
63.7	51.2	75.0	77.4	48.4	95.0	92.9	85.7	104.9	55.1	60.9
59.5	64.5	84.2	69.9	54.2	101.4	101.6	85.7	56.9	48.9	62.8
63.9	70.6	87.6	86.9	51.4	98.8	97.3	85.7	120.3	59.2	63.0
65.8	52.2	67.1	85.1	45.8	94.4	85.2	85.7	106.6	75.4	53.4
66.8	54.3	85.3	94.9	52.7	109.1	104.6	85.7	108.8	58.8	60.7
74.9	54.3	92.0	77.1	51.1	109.5	96.3	85.7	112.7	52.2	58.1
72.7	52.2	78.1	69.7	49.3	100.5	93.2	85.7	109.9	55.7	80.0
74.7	48.1	79.0	51.0	45.9	104.7	94.8	85.7	111.7	69.9	124.1
▲ 3.4	▲ 1.2	4.7	▲ 2.2	▲ 7.0	▲ 5.5	▲ 3.0	▲ 23.9	▲ 7.9	▲ 11.7	4.7

(18) 個別出荷指数(その1)

業 種 名	鉄 鋼					非 鉄 金 属			
	粗鋼	鋼半製品	小形棒鋼	鑄鉄管	鋳鉄鑄物	アルミニウム鑄物	アルミニウムダイカスト	アルミニウム二次合金地金	伸銅製品
ウエイト	40.4	47.1	48.9	7.9	12.7	45.3	35.0	14.6	122.9
平成22年平均	100.0	100.0	100.0	100.0	100.0	100.0	100.0	100.0	100.0
平成23年平均	116.2	116.2	111.8	99.2	128.5	97.3	101.5	73.5	95.2
平成24年平均	117.9	118.0	117.3	102.1	114.8	119.1	113.1	78.5	87.5
平成25年平均	121.9	121.9	119.9	98.6	107.1	111.9	114.2	83.3	91.7
平成26年平均	101.4	101.3	104.2	92.1	98.5	118.7	136.3	81.8	96.8
平成25年 1月	106.5	106.6	97.3	108.5	92.3	106.9	94.1	81.1	80.5
2月	119.2	119.3	117.0	89.9	101.0	113.5	101.6	78.1	87.4
3月	127.5	127.5	128.5	79.1	102.6	117.1	106.8	76.6	88.6
4月	127.6	127.6	121.4	63.2	103.8	109.8	105.5	80.9	88.6
5月	125.2	125.2	119.6	79.1	107.9	98.4	103.9	78.8	88.6
6月	130.4	130.4	124.9	83.7	110.5	117.4	112.9	87.8	92.3
7月	117.6	117.6	125.1	97.9	119.3	115.1	125.1	92.4	99.7
8月	105.5	105.5	117.4	99.9	98.4	85.6	107.3	70.5	84.4
9月	121.1	121.1	119.3	123.1	113.4	125.6	122.2	82.6	93.3
10月	135.7	135.6	132.7	133.1	119.1	122.5	137.9	93.8	103.4
11月	126.1	126.0	127.2	135.4	111.3	115.8	125.5	94.2	99.3
12月	120.4	120.4	108.3	90.8	105.0	115.2	127.0	83.1	94.6
平成26年 1月	97.4	97.3	99.7	114.2	92.4	107.4	133.4	84.8	91.3
2月	94.3	94.2	97.3	78.5	98.1	97.9	132.4	80.8	92.1
3月	86.2	86.0	107.8	92.7	102.5	129.8	139.3	83.1	99.2
4月	83.5	83.4	96.4	54.6	98.6	108.6	132.4	78.6	101.8
5月	81.1	81.0	104.7	69.8	95.9	107.4	131.8	78.3	100.0
6月	93.2	93.1	100.2	72.0	105.5	132.7	142.6	84.8	99.6
7月	110.5	110.5	105.4	95.7	105.9	134.6	153.9	88.5	101.1
8月	109.5	109.5	98.8	77.3	82.7	102.8	120.7	66.0	78.4
9月	111.1	111.1	109.9	117.3	105.6	130.8	150.8	73.8	105.1
10月	117.3	117.2	114.2	125.2	106.5	130.1	139.3	98.0	103.1
11月	122.1	122.0	109.7	124.6	98.3	126.8	125.6	80.8	95.8
12月	110.7	110.6	105.9	82.8	89.9	115.3	133.0	84.1	94.0
対前年比(%)	▲ 16.8	▲ 16.9	▲ 13.1	▲ 6.6	▲ 8.0	6.1	19.4	▲ 1.8	5.6

		金 属 製 品							はん用機械	
アルミニウム圧延製品	銅電線	18リットル缶	食缶	一般缶	架線金物	うす板ばね	線ばね	スチール・ステンレスドア	ポンプ	油圧機器
100.9	24.4	28.0	172.7	16.3	16.8	32.9	14.0	9.7	12.8	5.4
100.0	100.0	100.0	100.0	100.0	100.0	100.0	100.0	100.0	100.0	100.0
87.4	53.7	93.1	95.3	86.6	94.9	91.6	81.3	126.8	132.0	117.4
79.6	49.3	93.5	96.7	85.0	104.2	89.4	75.2	139.4	99.9	131.0
77.4	59.5	97.5	87.8	78.8	96.4	90.3	71.7	162.4	106.6	128.0
75.3	38.7	95.1	75.9	59.4	91.5	93.9	76.9	136.4	106.7	134.4
70.5	59.6	87.3	81.9	68.1	100.1	78.6	63.6	144.5	127.7	117.7
79.4	47.4	89.9	89.7	70.7	99.8	73.0	63.0	151.2	111.7	113.9
95.6	83.1	99.2	90.8	69.3	92.8	79.8	68.8	151.0	142.6	123.0
73.9	56.4	107.5	78.6	72.3	103.0	91.6	72.1	145.4	86.4	98.6
72.3	57.5	97.3	78.6	65.2	92.7	98.7	76.1	161.9	108.9	130.5
70.7	61.9	93.8	77.7	66.6	100.4	93.4	74.1	140.3	63.2	147.2
81.0	71.4	102.7	88.5	65.0	95.8	91.0	73.5	182.2	83.0	136.2
67.4	50.4	88.8	87.4	62.6	96.7	100.0	70.8	145.6	102.9	119.2
75.4	57.8	97.1	95.5	70.7	91.8	84.6	70.3	161.7	193.0	136.0
82.8	61.9	100.7	93.9	102.7	106.5	89.7	73.1	200.7	58.3	150.6
79.2	50.1	99.9	100.8	119.3	93.9	108.8	78.3	186.8	109.2	137.8
80.2	56.9	106.2	90.3	113.4	83.5	94.4	76.2	177.4	92.5	124.8
78.8	54.2	89.9	78.4	53.4	99.2	93.5	74.1	159.0	110.7	127.7
63.7	43.1	88.8	82.2	53.9	90.9	83.6	73.3	145.8	134.2	132.1
68.7	37.8	98.7	93.0	52.1	73.6	94.8	75.7	143.1	162.8	139.1
74.3	37.6	98.5	85.3	55.2	88.2	88.7	76.2	128.2	59.0	138.7
80.9	34.3	91.8	74.7	50.2	80.6	103.2	79.0	135.7	62.9	110.3
80.8	35.4	88.4	63.0	48.1	107.2	95.2	77.3	126.7	136.3	141.1
77.4	38.4	100.6	63.1	60.5	104.9	100.4	80.9	141.8	83.4	141.7
65.9	32.6	86.2	75.1	41.9	77.8	101.2	79.6	107.2	106.6	125.7
80.2	28.0	99.1	69.1	56.4	85.9	82.0	73.9	130.3	127.0	149.3
83.9	45.4	105.1	74.8	80.2	126.5	92.9	82.0	152.1	73.3	142.3
73.7	38.4	94.5	85.3	80.5	82.4	96.6	78.7	139.3	100.5	126.1
75.8	39.7	99.2	66.5	80.6	81.2	95.1	71.6	127.1	124.0	138.3
▲ 2.7	▲ 35.0	▲ 2.5	▲ 13.6	▲ 24.6	▲ 5.1	4.0	7.3	▲ 16.0	0.1	5.0

(18) 個別出荷指数(その2)

業 種 名	は ん 用 機 械					生 産 用			
	コンベヤ	スチール チェーン	固定比減 速機	一般用パ ルプ・コック	自動調整 弁	コンクリート 機械	整地機械	食料品加 工機械	包装・荷造 機械
ウ エ イ ト	13.6	14.2	9.3	17.3	19.8	4.8	20.5	5.8	25.4
平成22年平均	100.0	100.0	100.0	100.0	100.0	100.0	100.0	100.0	100.0
平成23年平均	82.5	109.1	101.9	98.5	104.1	125.1	123.7	113.6	100.8
平成24年平均	81.2	100.7	94.2	99.5	92.8	188.6	130.6	99.6	129.3
平成25年平均	68.3	94.0	98.8	101.7	88.9	245.2	134.1	110.5	110.4
平成26年平均	101.7	101.3	106.0	96.8	97.9	273.6	139.1	84.2	106.7
平成25年 1月	45.1	87.2	65.4	107.5	93.0	172.8	107.6	57.1	90.9
2月	32.7	94.4	95.2	114.9	96.5	228.1	133.5	97.0	86.2
3月	224.9	91.0	133.5	114.9	104.7	259.5	155.6	120.7	100.0
4月	28.2	85.0	77.9	102.2	90.1	257.4	140.6	73.4	113.5
5月	30.7	104.7	88.9	99.0	96.2	229.5	142.5	144.9	153.9
6月	113.1	91.7	83.6	94.3	93.0	250.7	125.2	134.7	103.6
7月	36.0	93.9	89.3	95.5	85.8	241.6	101.0	76.3	90.9
8月	43.2	81.1	134.5	92.2	71.4	199.7	104.0	210.5	131.0
9月	131.9	101.2	115.0	95.5	84.6	294.6	145.3	81.1	106.9
10月	20.0	105.0	102.5	104.2	86.8	252.3	178.5	111.6	123.3
11月	17.8	102.9	106.1	101.3	81.6	296.2	160.0	139.4	160.5
12月	95.4	90.0	93.3	98.7	83.4	259.6	114.8	79.5	64.0
平成26年 1月	55.9	104.2	113.8	108.8	83.6	262.1	127.1	57.1	94.7
2月	42.6	93.6	121.7	106.6	104.3	247.5	150.2	85.2	111.7
3月	281.2	101.0	134.5	111.6	111.0	337.7	187.9	129.9	174.6
4月	26.5	97.1	98.5	93.0	106.6	259.7	173.6	46.4	64.4
5月	59.7	90.5	96.0	94.8	114.7	272.7	109.2	101.7	145.5
6月	88.2	100.6	89.4	87.0	106.9	112.2	103.1	143.1	58.4
7月	35.0	97.0	106.8	84.7	103.1	306.1	120.7	50.2	78.3
8月	69.1	102.0	85.2	88.6	75.2	246.6	124.5	86.8	94.3
9月	268.2	111.5	123.3	98.6	89.4	339.1	133.0	106.6	131.3
10月	32.3	111.9	103.8	105.2	87.4	300.1	155.7	102.8	124.1
11月	41.7	108.6	86.1	91.0	89.8	306.2	153.0	40.7	116.1
12月	219.8	97.1	112.3	91.8	102.6	292.6	131.7	59.5	86.4
対前年比(%)	48.9	7.8	7.3	▲ 4.8	10.1	11.6	3.7	▲ 23.8	▲ 3.4

機 械			電子部品・デバイス			電 気 機 械				
プラスチック用金型	半導体製造装置	フラットパネル・ディスプレイ製造装置	機能部品	電子回路基板	トランジスタ	小形電動機	電力変換装置	開閉制御装置	低圧開閉スイッチ	工業用計測制御機器
7.1	183.1	130.8	6.6	45.9	32.9	7.9	33.9	129.8	25.9	8.5
100.0	100.0	100.0	100.0	100.0	100.0	100.0	100.0	100.0	100.0	100.0
100.6	107.1	115.8	101.7	83.9	102.8	83.8	85.9	86.9	97.3	113.9
113.3	82.2	47.5	177.3	71.3	113.2	70.0	261.6	27.1	93.1	79.5
85.8	75.6	66.6	225.4	73.2	115.9	60.4	284.2	23.2	93.5	72.0
78.5	62.2	60.2	456.6	81.5	121.3	52.4	325.1	25.9	100.8	76.8
84.4	34.9	72.7	242.0	72.0	103.7	57.9	205.6	22.4	84.1	58.0
52.7	111.3	86.1	212.0	54.1	109.2	58.6	171.8	36.4	89.9	64.5
115.2	109.2	86.6	266.6	63.6	145.5	65.9	380.1	29.3	101.6	65.1
143.8	106.1	63.1	298.7	72.8	86.7	64.1	255.7	22.3	89.4	65.0
76.4	23.9	62.1	198.8	74.4	106.5	64.7	266.6	16.5	94.7	55.0
80.4	101.5	27.0	182.9	75.5	124.5	63.3	330.7	19.0	88.4	64.7
106.6	8.7	87.6	193.0	82.8	134.5	71.2	312.4	23.3	92.5	89.8
86.7	46.8	99.0	174.2	74.8	115.0	50.1	216.0	21.2	82.3	69.0
68.0	87.4	91.1	231.6	74.6	127.9	59.0	293.6	22.8	99.8	83.7
109.0	138.1	31.1	217.7	75.2	104.1	62.2	288.6	20.7	100.1	73.0
55.5	51.1	31.1	250.4	80.9	102.7	55.9	374.4	24.2	101.0	94.3
51.2	87.8	62.1	236.8	77.3	130.4	51.7	314.4	19.8	97.6	81.7
68.0	153.6	50.1	226.5	84.7	108.7	53.8	279.7	17.3	90.8	73.0
57.4	101.5	86.1	255.9	76.8	123.3	54.6	337.4	28.1	99.6	77.7
113.0	58.5	122.3	298.3	74.2	135.5	56.6	405.5	37.3	103.0	89.0
65.1	57.7	85.6	262.7	81.4	120.1	56.4	313.0	27.5	107.7	74.7
75.2	5.2	25.9	299.3	76.8	117.7	48.4	258.8	21.1	99.8	69.7
88.9	8.0	48.7	382.6	84.2	122.8	51.3	403.2	24.3	105.3	81.1
138.7	37.0	13.7	529.0	81.9	112.8	59.0	315.3	34.5	108.2	75.7
38.1	71.6	13.6	566.4	78.7	106.9	45.7	292.4	16.8	84.5	76.5
70.5	12.3	60.2	631.0	79.7	135.7	53.6	344.7	27.5	105.3	84.6
58.8	108.1	72.2	689.2	85.0	114.1	52.3	281.2	25.8	108.2	80.2
73.3	99.0	107.3	676.3	90.9	119.6	48.9	346.8	27.8	92.9	71.2
94.6	34.0	37.2	661.9	83.3	138.9	48.4	322.6	22.9	104.2	68.7
▲ 8.5	▲ 17.7	▲ 9.6	102.6	11.3	4.7	▲ 13.2	14.4	11.6	7.8	6.7

(18) 個別出荷指数(その3)

業 種 名	輸 送 機 械					窯 業 ・ 土 石 製 品			
	自動車エンジン	機関部品	駆動伝導及び操縦装置部品	懸架制動装置部品	完成自転車	ガラス基礎製品	ポルトランドセメントklinker	セメント	遠心力鉄筋コンクリートパイプ
ウエイト	312.2	105.6	29.8	86.8	42.9	5.6	22.6	61.3	10.0
平成22年平均	100.0	100.0	100.0	100.0	100.0	100.0	100.0	100.0	100.0
平成23年平均	70.5	92.0	102.2	72.4	97.1	99.0	105.1	102.9	118.8
平成24年平均	89.0	81.4	120.0	78.7	92.5	106.9	105.8	104.0	110.1
平成25年平均	64.6	74.0	119.9	80.0	84.0	84.1	110.9	108.4	119.8
平成26年平均	93.0	69.0	136.2	112.7	87.6	97.6	107.3	104.4	102.7
平成25年 1月	44.2	71.8	111.1	68.2	85.3	112.8	92.3	89.9	130.3
2月	44.4	73.9	121.1	70.2	102.3	56.3	115.2	102.1	157.1
3月	47.9	86.9	126.3	72.9	125.2	47.2	90.1	98.7	113.0
4月	43.2	76.3	115.3	73.6	104.1	99.3	100.0	97.5	123.5
5月	40.5	74.6	114.8	71.3	71.6	42.0	122.3	105.1	140.9
6月	38.7	74.2	113.6	80.7	65.6	98.2	89.3	101.9	148.0
7月	60.5	78.7	141.8	92.2	72.5	78.9	123.3	122.1	82.8
8月	59.5	63.5	104.9	75.2	64.9	115.2	113.0	108.8	85.9
9月	74.4	73.5	120.8	82.5	69.1	92.9	92.5	98.9	90.6
10月	104.8	73.9	124.5	91.4	80.2	59.2	126.9	124.6	115.1
11月	111.7	72.0	122.8	85.3	79.0	112.5	131.6	127.8	128.4
12月	105.7	68.4	121.2	96.5	87.6	95.0	134.1	123.9	121.4
平成26年 1月	111.0	73.8	141.8	99.7	102.0	88.4	97.4	107.4	113.4
2月	107.3	72.2	143.7	93.3	122.1	55.3	99.2	91.4	113.1
3月	97.4	73.4	137.0	101.8	151.6	45.1	91.5	91.1	95.9
4月	96.6	65.5	130.3	121.1	96.3	75.6	96.0	89.4	98.2
5月	98.4	65.8	129.9	111.0	71.3	109.4	119.3	104.2	94.0
6月	101.7	73.0	141.5	127.2	66.0	89.3	83.2	95.3	99.2
7月	99.5	68.2	151.7	134.9	71.8	116.6	121.2	117.7	126.6
8月	73.2	58.2	110.2	96.2	62.4	160.4	110.4	96.9	104.8
9月	93.1	70.7	144.4	120.4	74.1	87.1	95.5	108.4	118.8
10月	86.5	76.3	144.8	119.1	77.9	123.9	122.8	119.6	88.4
11月	67.4	67.0	125.7	113.3	75.9	135.9	129.4	114.4	99.5
12月	83.8	63.3	133.3	114.2	80.0	84.7	121.6	116.9	80.7
対前年比(%)	44.0	▲ 6.8	13.6	40.9	4.3	16.1	▲ 3.2	▲ 3.7	▲ 14.3

生コンクリート	化 学					プラスチック製品				
	シンナー	合成樹脂塗料	印刷インキ	化粧品	医薬品	プラスチック製継手	日用品・雑貨プラスチック製品	プラスチック製容器	プラスチック製フィルム	プラスチック板
55.3	45.0	79.1	197.8	380.6	523.6	35.8	26.3	148.3	179.3	5.7
100.0	100.0	100.0	100.0	100.0	100.0	100.0	100.0	100.0	100.0	100.0
114.8	93.8	121.1	93.0	98.9	103.6	96.8	95.7	95.1	96.3	95.4
116.7	93.2	89.6	89.1	99.4	106.0	89.9	89.4	105.1	97.0	87.7
124.0	94.7	88.8	90.0	103.7	99.4	85.6	89.5	109.6	96.9	76.4
126.2	94.2	90.4	92.7	117.5	101.7	69.8	89.7	103.3	91.4	80.5
95.1	85.7	64.4	74.1	83.5	94.9	81.5	87.3	63.3	84.3	49.5
112.7	89.0	75.8	82.6	82.5	98.8	89.9	73.5	94.5	91.7	57.3
126.4	98.5	94.5	90.8	80.4	97.8	113.3	92.4	118.8	107.8	85.3
157.3	96.0	93.8	98.3	104.1	100.3	92.3	103.8	111.2	109.6	102.8
122.7	92.3	95.8	82.4	106.8	94.4	85.2	89.3	124.3	90.7	105.4
113.8	93.1	84.6	83.5	107.9	109.2	83.9	80.2	140.7	93.8	77.0
125.2	103.7	93.3	95.3	114.2	87.1	92.6	90.3	160.1	101.6	90.5
103.0	88.4	86.4	85.0	104.0	92.1	63.5	84.2	136.8	86.8	52.4
119.5	98.0	89.5	89.3	105.1	97.6	81.0	79.3	102.5	88.8	71.8
139.9	102.0	95.7	101.5	118.5	110.1	94.1	92.1	86.4	97.9	85.3
142.9	96.7	99.4	97.0	114.0	93.6	78.0	96.2	96.2	105.4	72.7
129.1	93.2	91.8	100.2	123.6	117.2	71.7	105.6	79.9	104.7	66.3
111.7	92.2	79.0	80.8	113.2	94.9	73.6	79.2	80.2	74.3	48.8
105.8	89.7	82.3	88.5	95.7	98.7	90.2	78.5	82.2	83.8	77.2
138.4	101.0	112.8	102.2	120.6	97.8	97.3	108.7	115.5	105.0	120.6
131.0	90.3	93.5	95.9	119.7	103.3	93.1	115.2	100.3	102.6	115.4
128.1	87.7	88.0	83.3	121.9	97.2	69.2	95.5	122.1	88.0	87.4
132.1	95.1	87.9	89.7	128.6	112.7	68.7	78.1	133.3	85.9	87.4
137.6	104.1	94.2	97.0	138.2	89.7	61.1	79.1	142.8	85.2	107.1
109.1	84.7	79.6	83.1	91.6	94.8	42.0	76.5	113.4	83.1	64.7
122.0	101.3	91.8	96.7	119.5	100.6	68.5	79.3	89.1	104.9	72.5
128.2	105.4	97.7	104.9	125.6	113.3	70.7	87.0	91.7	90.1	72.0
140.0	89.8	90.0	91.1	112.1	96.3	56.8	95.9	89.8	95.6	61.8
130.7	88.7	87.8	99.4	122.9	120.7	46.3	103.0	79.4	98.0	51.4
1.8	▲ 0.5	1.8	3.0	13.3	2.3	▲ 18.5	0.2	▲ 5.7	▲ 5.7	5.4

(18) 個別出荷指数(その4)

業 種 名	プラスチック製品		パルプ・紙・紙加工品		織 維		食 料 品		
品 目 名	プラスチック製機械器具部品	プラスチック製建材	衛生用紙	段ボールシート	不織布	織物製外衣	処理牛乳	清酒	菓子パン
ウ エ イ ト	37.0	70.5	26.1	55.7	34.0	13.1	80.7	28.1	88.8
平成22年平均	100.0	100.0	100.0	100.0	100.0	100.0	100.0	100.0	100.0
平成23年平均	89.9	103.3	94.9	100.4	100.0	92.9	79.6	124.8	94.8
平成24年平均	86.5	102.6	99.3	102.6	105.5	90.7	68.9	129.7	98.0
平成25年平均	104.4	104.3	102.0	101.4	102.4	60.3	66.6	126.8	82.0
平成26年平均	109.7	103.4	101.5	76.9	36.9	60.8	63.7	125.2	81.6
平成25年 1月	79.9	79.7	90.0	88.6	89.1	54.7	68.3	85.1	84.3
2月	87.6	117.8	94.8	92.7	116.4	75.7	63.9	130.0	83.8
3月	87.7	112.2	114.5	103.4	116.8	79.2	64.3	134.5	83.3
4月	95.4	110.7	112.8	106.3	108.4	85.6	65.4	148.3	82.4
5月	100.1	90.4	93.1	99.1	101.6	73.9	69.0	105.0	82.6
6月	106.9	104.6	88.2	95.8	107.4	55.2	69.3	99.5	79.5
7月	109.8	95.4	98.4	105.7	98.0	47.1	65.7	99.0	85.1
8月	110.1	98.7	99.2	93.6	104.6	50.7	59.1	90.7	80.7
9月	116.6	110.2	103.6	98.0	108.2	48.1	74.5	107.2	78.9
10月	128.5	97.5	106.9	114.0	96.0	51.4	72.4	133.9	82.6
11月	119.5	117.7	102.7	108.0	95.2	49.1	67.0	153.2	79.8
12月	111.1	117.0	120.2	111.3	87.5	52.8	59.8	234.6	81.2
平成26年 1月	112.9	95.3	95.2	69.4	72.2	55.6	61.3	98.3	81.7
2月	107.9	127.4	107.0	70.5	77.5	71.4	59.2	123.6	78.4
3月	117.0	121.2	131.8	81.8	48.2	82.1	57.6	165.9	87.1
4月	121.5	103.5	93.6	79.6	32.6	70.2	61.8	110.8	87.6
5月	110.9	96.1	84.4	72.8	27.7	69.9	68.4	99.2	82.6
6月	112.3	120.4	86.4	73.4	25.5	51.4	68.5	96.5	81.5
7月	123.8	92.6	101.7	79.2	27.3	51.5	60.8	105.6	79.8
8月	88.1	89.9	89.8	67.6	26.0	61.7	57.3	89.8	79.2
9月	109.3	100.1	99.9	77.7	26.8	54.4	68.9	114.0	78.2
10月	110.8	96.5	108.7	87.3	28.8	50.5	71.3	133.3	81.2
11月	100.3	102.1	98.4	79.4	26.5	57.0	67.8	141.8	80.4
12月	101.2	95.4	121.1	84.1	23.9	53.4	61.3	224.0	81.6
対前年比(%)	5.1	▲ 0.9	▲ 0.5	▲ 24.2	▲ 64.0	0.8	▲ 4.4	▲ 1.3	▲ 0.5

洋生菓子	ゴム製品		皮革製品	印刷			木材・木製品	鉱業
	その他のゴム製品	工業用ゴム製品	革靴	とつ版印刷 (活版印刷)	平版印刷 (オフセット印刷)	おう版印刷 (グラビア印刷)	製材	石灰石
120.8	17.7	85.3	12.6	27.8	236.2	73.7	5.4	6.3
100.0	100.0	100.0	100.0	100.0	100.0	100.0	100.0	100.0
90.7	103.7	90.0	90.7	75.2	113.9	102.0	102.4	104.1
64.7	77.7	82.8	80.9	67.1	111.0	107.5	114.3	106.9
66.8	58.5	72.9	81.6	55.8	108.2	101.3	109.5	111.4
67.3	57.7	85.5	78.9	51.9	102.2	98.3	90.5	104.8
56.8	48.1	60.4	76.2	59.9	94.4	102.3	142.9	85.6
57.9	61.4	67.1	93.0	63.1	102.3	108.4	114.3	105.5
69.8	38.9	71.3	93.3	66.2	112.3	115.5	114.3	115.2
72.7	69.6	74.0	92.8	52.6	108.4	99.8	114.3	112.0
62.1	53.2	72.0	71.4	49.5	95.9	91.3	114.3	110.6
63.6	51.2	72.6	62.3	56.4	108.4	97.9	114.3	84.1
69.1	54.3	80.0	90.6	55.9	108.6	98.5	114.3	127.4
59.7	62.5	66.2	91.3	49.6	104.5	86.2	85.7	108.5
65.7	49.1	77.6	94.6	52.4	115.4	100.7	85.7	105.6
72.5	75.8	85.0	89.1	57.5	118.3	105.0	114.3	127.3
71.6	74.7	76.3	65.4	55.1	113.5	105.2	85.7	130.3
80.4	63.5	72.8	58.7	51.9	116.2	105.1	114.3	125.2
63.1	55.3	79.1	93.3	49.9	93.5	94.6	85.7	86.1
60.3	63.5	83.1	81.1	53.6	101.4	101.0	57.1	82.1
70.2	56.3	87.4	87.8	66.7	116.2	112.6	85.7	106.9
71.8	66.6	76.1	89.9	53.5	102.2	106.0	85.7	106.2
64.9	47.1	82.8	70.9	48.4	95	92.9	85.7	100.7
59.3	67.6	94.0	59.6	54.2	101.4	101.6	114.3	77.7
62.3	73.7	93.1	83.9	51.4	98.8	97.3	114.3	122.6
65.9	57.3	72.0	89.6	45.8	94.4	85.2	114.3	108.0
65.9	52.2	89.7	94.6	52.7	109.1	104.6	85.7	107.8
72.0	56.3	99.9	96.7	51.1	109.5	96.3	85.7	124.3
70.7	52.2	83.3	61.1	49.3	100.5	93.2	85.7	115.8
81.3	44.0	85.4	37.8	45.9	104.7	94.8	85.7	119.6
0.7	▲ 1.4	17.3	▲ 3.3	▲ 7.0	▲ 5.5	▲ 3.0	▲ 17.4	▲ 5.9

(19) 個別在庫指数(その1)

業 種 名	鉄 鋼					非 鉄 金 属			
	粗鋼	鋼半製品	小形棒鋼	鑄鉄管	鋳鉄鑄物	アルミニウム二次合金地金	伸銅製品	アルミニウム圧延製品	銅電線
ウエイト	0.3	134.1	204.3	48.0	30.5	14.4	227.1	132.2	63.6
平成22年末	55.7	80.6	90.0	71.0	101.4	99.3	110.9	107.1	104.9
平成23年末	266.5	129.6	106.2	12.1	115.2	81.4	108.8	120.3	125.9
平成24年末	126.6	119.6	83.6	140.7	110.0	110.2	102.0	100.8	121.4
平成25年末	322.2	86.4	96.2	253.6	112.1	90.9	107.2	134.8	91.6
平成26年末	346.8	106.7	115.8	251.3	150.3	83.5	109.1	152.4	79.8
平成25年 1月末	137.0	106.0	98.2	145.8	103.0	98.3	95.8	101.5	116.7
2月末	108.7	104.2	98.2	151.5	102.9	98.2	98.3	116.2	128.3
3月末	120.9	100.3	99.1	157.8	105.3	100.2	97.7	110.1	107.1
4月末	165.4	101.9	103.1	210.3	108.2	100.6	102.6	112.5	108.5
5月末	175.8	103.8	103.3	246.4	104.5	103.6	101.0	112.8	132.5
6月末	260.8	104.2	104.3	298.1	113.2	107.0	95.7	119.9	131.9
7月末	285.4	93.8	95.3	319.9	112.4	97.2	95.1	124.2	114.0
8月末	256.1	74.3	85.5	281.1	118.0	110.5	95.8	134.8	110.1
9月末	242.8	65.1	92.9	272.8	112.7	101.6	102.9	137.6	94.4
10月末	361.0	70.7	89.5	262.8	109.5	102.6	104.6	138.0	89.7
11月末	335.4	74.3	83.3	240.0	106.2	95.6	105.2	139.9	96.0
12月末	322.2	86.4	96.2	253.6	112.1	90.9	107.2	134.8	91.6
平成26年 1月末	304.3	91.0	87.6	228.2	104.8	97.8	97.6	127.0	93.0
2月末	339.2	66.4	94.0	229.2	103.1	86.4	99.0	118.7	86.7
3月末	443.2	56.3	71.6	184.6	99.5	81.4	106.5	130.3	93.6
4月末	439.4	63.6	74.8	236.8	106.7	93.0	109.7	134.6	90.2
5月末	426.2	78.5	66.4	272.1	111.1	83.0	109.4	142.5	93.8
6月末	409.1	62.0	85.7	315.4	108.6	101.0	109.2	147.6	90.8
7月末	453.6	55.0	95.1	314.7	96.9	89.2	108.4	147.2	87.2
8月末	434.7	71.3	105.2	281.4	99.0	101.4	110.0	159.9	86.9
9月末	400.6	74.1	104.6	266.5	95.5	95.3	103.0	149.0	87.5
10月末	425.2	87.1	104.3	260.9	107.1	89.5	110.1	149.2	85.3
11月末	384.6	102.4	117.5	225.2	146.9	105.3	111.1	159.3	84.2
12月末	346.8	106.7	115.8	251.3	150.3	83.5	109.1	152.4	79.8
対前年比(%)	7.6	23.5	20.4	▲ 0.9	34.1	▲ 8.1	1.8	13.1	▲ 12.9

金 属 製 品						はん用 機械	生 産 用 機 械			電子部品・ デバイス
18リットル 缶	食缶	一般缶	うす板ばね	線ばね	スチール・ ステンレス ドア	ポンプ	コンクリート 機械	整地機械	包装・荷造 機械	トランジスタ
11.9	511.3	84.2	14.7	3.1	0.5	71.2	1.1	274.1	2.1	93.7
91.2	106.5	96.6	106.8	99.5	57.8	86.9	61.6	113.6	100.0	103.2
62.8	128.6	111.1	115.2	105.5	86.7	89.0	83.1	128.2	100.0	128.7
74.3	127.0	135.3	138.8	123.4	86.7	121.4	180.8	190.2	98.5	124.6
64.7	135.4	133.4	170.0	124.8	101.2	118.8	192.2	211.3	96.5	137.7
89.0	129.8	142.7	153.1	128.1	115.6	109.4	127.6	180.7	90.0	171.8
91.2	111.9	137.4	150.7	120.1	115.6	96.8	165.4	190.2	94.5	129.5
93.5	125.1	137.2	150.4	118.0	115.6	92.8	141.1	188.4	96.0	136.3
89.3	128.4	136.3	146.8	115.0	115.6	112.6	125.5	173.0	97.0	136.4
76.8	129.4	138.4	141.0	110.9	260.1	103.6	140.7	162.0	97.5	152.6
85.2	119.4	138.5	150.2	109.9	202.3	90.9	153.5	153.9	97.5	152.0
84.2	122.5	136.8	148.5	112.1	173.4	103.6	135.5	169.5	98.0	146.0
75.6	119.8	136.2	147.0	126.0	144.5	120.2	124.4	188.0	96.5	148.6
67.6	123.6	136.7	146.1	115.9	115.6	97.5	140.9	205.6	95.0	143.5
51.2	129.9	140.1	147.1	118.0	159.0	100.3	123.7	204.9	93.5	143.3
69.2	128.8	139.4	159.6	119.9	101.2	94.6	171.0	195.3	94.5	150.4
81.3	126.2	137.8	167.9	122.6	72.3	96.3	183.8	207.3	95.5	144.7
64.7	135.4	133.4	170.0	124.8	101.2	118.8	192.2	211.3	96.5	137.7
74.0	135.4	122.4	172.4	131.8	86.7	109.5	183.2	219.7	95.5	143.2
75.2	141.5	124.7	162.0	130.6	72.3	104.8	131.4	214.1	95.0	146.5
67.6	139.9	124.3	161.7	133.9	115.6	113.0	99.1	175.6	94.5	150.8
63.7	134.1	130.2	159.3	121.2	130.1	105.2	112.7	147.8	92.5	148.3
84.8	139.2	136.5	157.2	118.2	130.1	114.0	119.1	140.7	90.5	146.4
94.1	137.8	142.1	149.3	120.4	130.1	113.2	119.8	148.3	89.0	141.7
92.9	137.5	137.8	145.9	123.3	144.5	109.3	123.9	153.8	89.5	152.3
90.0	146.5	144.5	142.9	121.8	72.3	102.7	116.6	160.7	90.5	150.1
91.2	150.7	149.5	139.6	123.5	101.2	93.0	90.4	167.9	136.5	156.7
99.9	148.6	153.2	135.7	129.2	86.7	106.8	122.7	165.3	91.0	159.4
95.4	142.0	148.8	136.3	131.0	130.1	104.3	120.0	169.6	90.0	171.5
89.0	129.8	142.7	153.1	128.1	115.6	109.4	127.6	180.7	90.0	171.8
37.6	▲ 4.1	7.0	▲ 9.9	2.6	14.2	▲ 7.9	▲ 33.6	▲ 14.5	▲ 6.7	24.8

(19) 個別在庫指数(その2)

業 種 名	電気機械	輸送機械	窯業・土石製品				化 学		
	工業用計測制御機器	完成自転車	ガラス基礎製品	ポルトランドセメントklinker	セメント	遠心力鉄筋コンクリートパイプ	シンナー	合成樹脂塗料	印刷インキ
ウ エ イ ト	30.3	224.3	66.1	52.6	78.5	83.6	29.4	413.1	534.5
平成22年末	99.3	111.4	114.9	73.7	91.7	108.7	111.9	100.1	92.3
平成23年末	117.0	114.2	110.4	78.7	91.5	100.9	89.9	107.1	95.7
平成24年末	147.3	119.9	106.2	61.8	90.8	110.2	97.3	114.6	83.8
平成25年末	145.8	126.3	187.0	80.1	104.9	111.3	99.5	110.5	87.3
平成26年末	62.1	106.9	196.2	90.8	110.3	99.0	87.4	95.2	87.7
平成25年 1月末	145.3	121.2	105.3	87.2	71.4	106.1	92.9	116.1	87.4
2月末	143.0	117.9	161.0	96.0	97.2	93.4	92.8	114.6	88.1
3月末	143.5	106.1	215.0	68.3	95.2	105.8	89.3	101.2	84.5
4月末	139.0	90.4	226.0	82.3	87.9	100.8	85.2	101.9	83.4
5月末	134.9	95.4	271.9	111.2	105.2	97.2	84.8	100.0	88.9
6月末	144.0	104.4	255.4	79.8	93.6	83.7	85.5	103.6	94.3
7月末	139.4	96.9	248.6	86.4	89.8	93.7	88.8	99.4	92.5
8月末	143.6	96.7	219.1	82.0	95.2	94.0	87.4	95.0	81.6
9月末	145.8	105.9	202.9	64.7	88.2	106.3	89.0	92.7	83.8
10月末	161.8	116.9	196.6	77.9	81.7	113.8	102.0	97.2	87.5
11月末	149.6	127.4	182.2	82.2	82.5	118.5	89.3	96.0	90.1
12月末	145.8	126.3	187.0	80.1	104.9	111.3	99.5	110.5	87.3
平成26年 1月末	70.4	133.6	197.3	73.9	78.2	106.5	85.1	105.0	88.9
2月末	77.7	120.9	177.1	100.2	70.8	90.1	86.5	108.2	81.5
3月末	59.3	80.5	178.1	83.6	79.1	80.5	87.7	93.0	78.7
4月末	48.6	65.6	160.7	97.7	78.5	87.3	85.0	99.3	80.6
5月末	61.0	68.5	170.3	114.1	99.9	91.1	83.9	102.3	87.5
6月末	47.1	74.4	215.7	82.1	86.9	100.4	83.5	106.4	88.4
7月末	56.1	76.8	227.8	96.2	76.7	96.5	80.8	105.3	85.3
8月末	42.4	80.9	198.8	96.6	111.0	88.9	83.5	100.9	80.2
9月末	42.0	79.7	221.4	83.0	78.6	83.0	79.8	101.0	81.3
10月末	50.8	88.3	213.4	87.6	74.9	92.4	80.8	100.6	85.7
11月末	49.4	100.9	182.8	100.1	95.6	89.5	80.4	103.9	88.6
12月末	62.1	106.9	196.2	90.8	110.3	99.0	87.4	95.2	87.7
対前年比(%)	▲ 57.4	▲ 15.4	4.9	13.4	5.1	▲ 11.1	▲ 12.2	▲ 13.8	0.5

プラスチック製品工業							パルプ・紙・紙加工品		繊維	
プラスチック製継手	日用品・雑貨プラスチック製品	プラスチック製容器	プラスチック製フィルム	プラスチック板	プラスチック製機械器具部品	プラスチック製建材	衛生用紙	段ボールシート	不織布	織物製外衣
35.9	60.0	376.2	298.8	23.1	94.3	149.2	86.2	9.1	100.4	104.6
109.0	100.0	94.1	100.3	97.3	81.1	103.8	53.8	104.8	109.6	118.0
120.1	87.3	91.9	115.2	93.0	72.8	123.1	72.8	97.7	103.0	126.2
119.7	93.9	87.2	112.1	101.7	63.9	100.5	81.9	84.0	99.4	84.8
106.9	81.0	85.1	103.2	100.6	86.7	106.0	107.1	109.4	73.7	106.2
70.7	86.6	90.3	72.1	98.7	79.4	99.9	106.1	184.5	37.8	125.3
119.0	90.4	91.0	114.0	110.3	99.4	98.7	92.8	95.8	83.5	93.2
118.1	94.5	101.2	115.6	118.6	101.0	96.9	95.3	98.2	75.1	84.2
96.5	93.5	101.4	111.1	108.1	100.8	82.1	88.5	93.6	77.9	77.1
96.5	88.5	97.5	107.7	103.3	101.0	89.6	78.1	113.3	79.5	66.9
99.8	85.8	104.4	101.6	103.1	104.6	90.0	95.6	102.4	88.2	61.0
104.4	91.4	111.2	108.9	117.8	109.7	100.6	116.9	96.6	84.6	60.7
97.3	89.6	104.0	108.0	128.3	110.7	105.6	132.9	111.4	79.0	66.5
94.7	79.4	102.5	101.9	126.2	92.3	93.9	123.9	99.9	69.4	67.8
95.8	78.4	88.4	104.6	117.1	87.4	94.8	121.7	113.5	70.5	76.1
92.9	79.4	91.2	113.5	104.5	79.7	102.1	131.0	104.4	71.0	82.8
93.6	86.6	94.4	113.8	102.4	79.4	106.6	142.0	100.4	74.1	94.2
106.9	81.0	85.1	103.2	100.6	86.7	106.0	107.1	109.4	73.7	106.2
103.0	74.2	92.1	110.1	101.0	74.5	100.8	111.7	95.2	77.3	112.6
90.3	78.6	99.7	108.4	99.1	71.7	97.7	104.2	97.5	64.6	105.7
88.2	77.3	111.1	99.4	86.2	77.1	95.4	68.8	105.1	42.1	88.5
79.7	79.3	122.1	104.0	82.9	74.0	104.4	89.9	125.4	36.8	79.4
72.7	79.6	118.0	103.2	89.4	79.9	104.9	122.1	120.8	33.6	73.3
77.4	83.7	120.7	112.5	101.7	75.4	104.3	141.9	140.0	34.2	77.7
85.5	86.1	109.1	116.0	104.6	73.1	105.9	139.5	156.6	35.0	83.7
103.3	83.2	96.6	112.3	105.7	73.3	98.9	132.7	162.8	35.7	87.5
88.2	88.0	94.4	83.5	101.4	86.5	98.4	144.4	172.1	34.1	93.5
83.1	91.2	91.8	88.6	93.7	98.0	102.9	141.6	195.1	34.5	102.7
76.0	93.5	88.3	84.3	94.8	88.8	102.3	151.3	197.3	35.2	113.2
70.7	86.6	90.3	72.1	98.7	79.4	99.9	106.1	184.5	37.8	125.3
▲ 33.9	6.9	6.1	▲ 30.1	▲ 1.9	▲ 8.4	▲ 5.8	▲ 0.9	68.6	▲ 48.7	18.0

(19) 個別在庫指数(その3)

業 種 名	ゴム製品		皮革製品	木材・木製品	鉱業
	その他のゴム製品	工業用ゴム製品	革靴	製材	石灰石
ウエイト	9.9	188.7	24.4	30.8	16.8
平成22年末	108.6	96.4	112.7	100.0	103.0
平成23年末	85.1	107.7	77.4	109.1	96.5
平成24年末	96.8	100.3	77.1	109.1	94.8
平成25年末	108.6	78.6	77.5	109.1	80.2
平成26年末	96.8	83.6	95.0	81.8	69.8
平成25年 1月末	102.7	83.6	77.2	100.0	85.6
2月末	73.4	86.3	61.1	109.1	90.7
3月末	108.6	84.1	55.8	118.2	94.9
4月末	93.9	83.6	50.5	118.2	96.1
5月末	105.6	85.5	55.7	118.2	96.6
6月末	102.7	88.7	68.2	109.1	72.5
7月末	117.4	85.1	74.4	109.1	73.5
8月末	79.2	83.6	74.2	109.1	80.9
9月末	108.6	79.6	77.0	109.1	82.1
10月末	126.2	82.0	57.5	109.1	71.4
11月末	99.8	79.6	64.1	109.1	71.3
12月末	108.6	78.6	77.5	109.1	80.2
平成26年 1月末	129.1	78.0	72.1	109.1	44.5
2月末	129.1	77.8	69.6	109.1	34.5
3月末	137.9	79.0	57.0	109.1	40.7
4月末	102.7	82.8	55.8	109.1	49.7
5月末	114.4	88.9	68.0	109.1	58.0
6月末	105.6	83.4	87.7	100.0	39.2
7月末	102.7	80.8	92.9	90.9	45.7
8月末	85.1	80.0	85.2	81.8	53.8
9月末	93.9	85.1	89.8	81.8	64.9
10月末	85.1	88.3	55.6	81.8	64.3
11月末	85.1	86.3	69.7	81.8	67.0
12月末	96.8	83.6	95.0	81.8	69.8
対前年比(%)	▲ 10.9	6.4	22.6	▲ 25.0	▲ 13.0



この情報は、インターネットでもご覧になれます。



<http://www.pref.saitama.lg.jp/theme/tokei/index.html>

平成27年11月 発行

埼玉県総務部統計課 動態統計担当

〒330-9301 さいたま市浦和区高砂3-15-1

TEL 048-830-2320 (直通) FAX 048-822-4104