

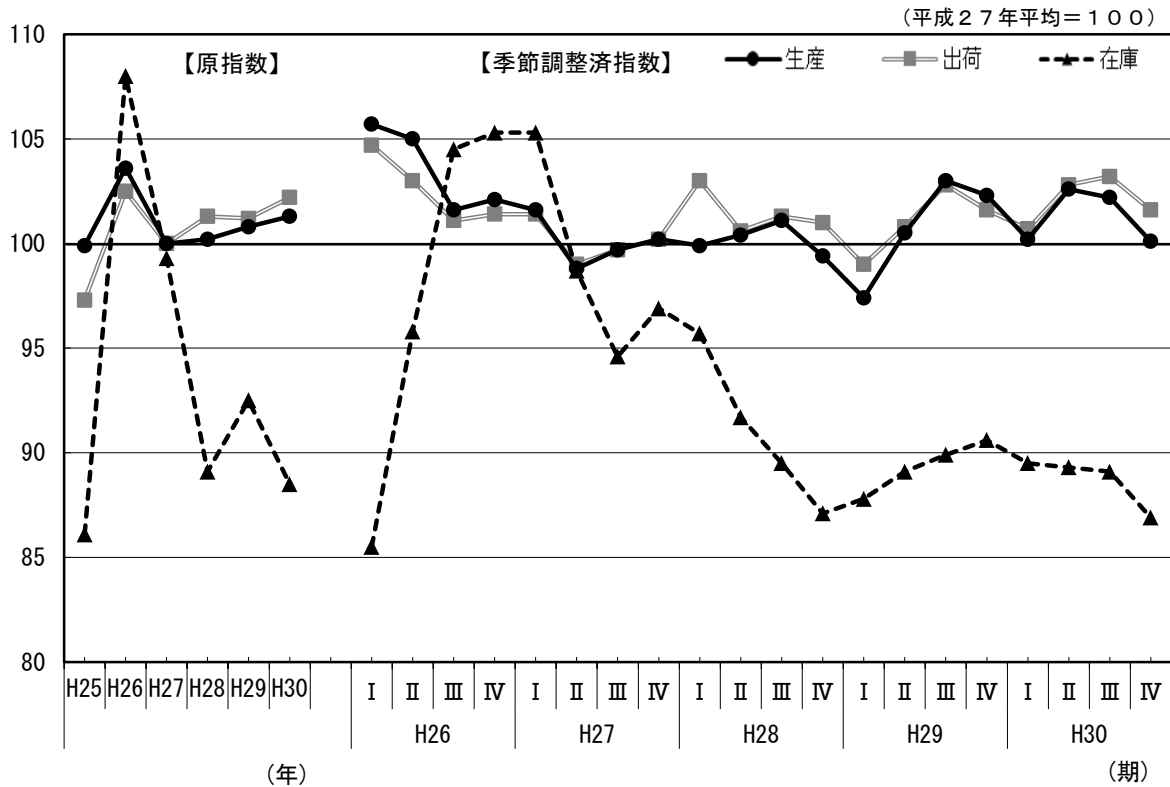
平成27年基準

埼玉県鉱工業指数年報

【平成30年】

(巻末資料 平成27年(2015年)基準改定の概要)

－ 埼玉県鉱工業総合指数の推移 －



彩の国
埼玉県

総務部統計課

利用上の注意

1 埼玉県鉱工業指数について

埼玉県鉱工業指数は、県内の生産活動の状況を把握することを目的とし、経済産業省生産動態統計調査及び県独自調査の結果をもとに作成しており、平成31年3月に、基準を平成22年から平成27年に改定しました。

平成30年年報については、時系列データを平成25年まで遡り、平成27年基準に基づいて原指数、季節指数及び季節調整済指数の再計算を行った上で、1年間の動向を改めてまとめたものです。

2 基準時

本書に掲載する指数及びウェイトは、ともに平成27年を基準としています。

3 用語の表示

「鉱工業生産指数（付加価値額ウェイト）」、「鉱工業生産者出荷指数」、「鉱工業生産者製品在庫指数」、「鉱工業生産者製品在庫率指数」をそれぞれ「生産指数」、「出荷指数」、「在庫指数」、「在庫率指数」と略記しています。

また、四半期別の 期は1～3月期、 期は4～6月期、 期は7～9月期、 期は10～12月期を表しています。

4 数値等の表示方法

- (1) 指数値は、暦年別、四半期別及び月別に算出しています。
- (2) 暦年及び四半期別の生産指数、出荷指数及び在庫率指数は、月別指数の平均値を用いて算出し、在庫指数は当該年末又は期末指数値を用いて算出しています。
- (3) 前年比及び前年同期比は、原指数によって算出し、前期比は季節調整済指数によって算出しています。
- (4) 各数値の掲載単位未満は、すべて四捨五入しているため、総数と内訳の計が一致しない場合があります。
- (5) 個別生産指数、個別出荷指数及び個別在庫指数は原指数を掲載しています。

5 符号の用法

- | | | |
|---------|-------|-----------------|
| 「 - 」 | | 該当数値がない又は非公開のもの |
| 「 0.0 」 | | 数値が掲載単位に満たないもの |
| 「 」 | | マイナスの数値 |

6 その他

- (1) 平成25年から平成29年の年報は、平成22年基準で作成しているため、本書の同年同月及び同年同期の数値とは一致しません。
- (2) 平成27年基準改定の内容については、資料(P72～)をご覧ください。

目 次

平成30年埼玉県鉱工業指数の動向

1 概 況	1
2 主要業種の動向	6
3 特殊分類別（財別）の出荷動向	12
4 全国及び関東経済産業局管内との比較	14

統計表

(1) 業種分類別生産指数	19
(2) 業種分類別出荷指数	27
(3) 業種分類別在庫指数	35
(4) 業種分類別在庫率指数	43
(5) 特殊分類別生産指数	51
(6) 特殊分類別出荷指数	55
(7) 特殊分類別在庫指数	59
(8) 特殊分類別在庫率指数	63

資料

1 埼玉県鉱工業指数の概要	69
2 平成27年（2015年）基準改定の概要	72

平成30年埼玉県鉱工業指数の動向

1 概況

(1) 鉱工業総合指数の動向

<生産>

生産指数は101.3で、対前年比は0.5%、3年連続の上昇となりました。

四半期別の動きは、Ⅰ期で低下、Ⅱ期で上昇、Ⅲ期及びⅣ期で低下となっています。

<出荷>

出荷指数は102.2で、対前年比は1.0%、2年ぶりの上昇となりました。

四半期別の動きは、Ⅰ期で低下、Ⅱ期及びⅢ期で上昇、Ⅳ期で低下となっています。

<在庫>

在庫指数は88.5で、対前年比は▲4.3%、2年ぶりの低下となりました。

四半期別の動きは、Ⅰ期、Ⅱ期、Ⅲ期及びⅣ期の全期で低下となっています。

表1-1 鉱工業総合指数の推移

(平成27年平均=100)

		29年	30年	30年			
				I	II	III	IV
生産	指数	100.8	101.3	100.2	102.6	102.2	100.1
	増減率(%)	0.6	0.5	▲2.1	2.4	▲0.4	▲2.1
出荷	指数	101.2	102.2	100.7	102.8	103.2	101.6
	増減率(%)	▲0.1	1.0	▲0.9	2.1	0.4	▲1.6
在庫	指数	92.5	88.5	89.5	89.3	89.1	86.9
	増減率(%)	3.8	▲4.3	▲1.2	▲0.2	▲0.2	▲2.5
在庫率	指数	89.9	91.9	93.8	91.8	93.3	89.2
	増減率(%)	▲8.8	2.2	1.1	▲2.1	1.6	▲4.4

※ 年別・・・原指数による。増減率は対前年比。 四半期別・・・季節調整済指数による。増減率は対前期比。

図1-1 鉱工業総合指数の推移 (平成27年平均=100)

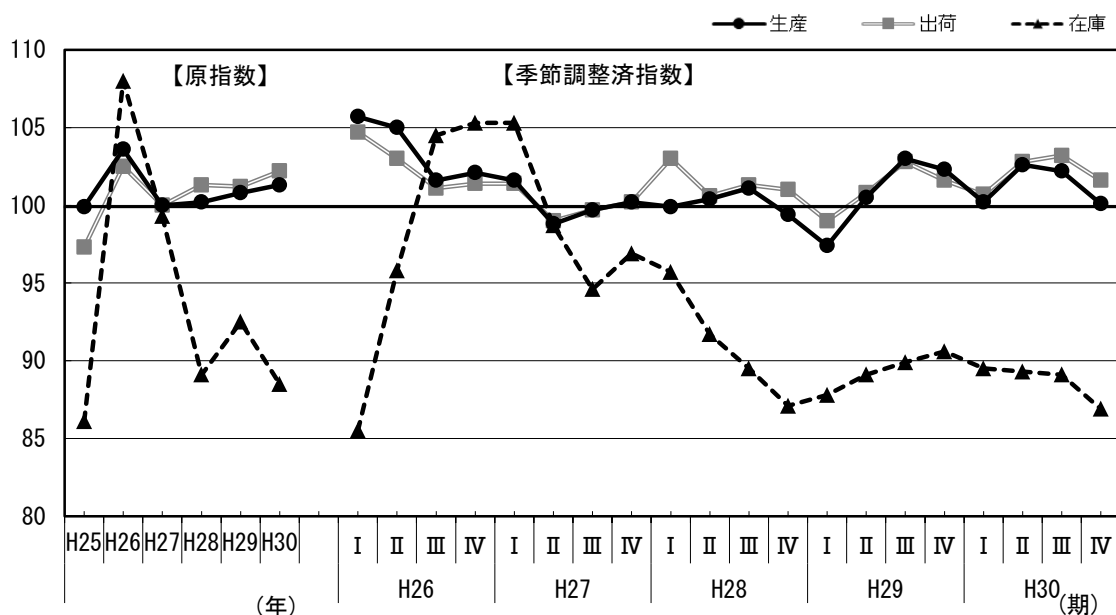
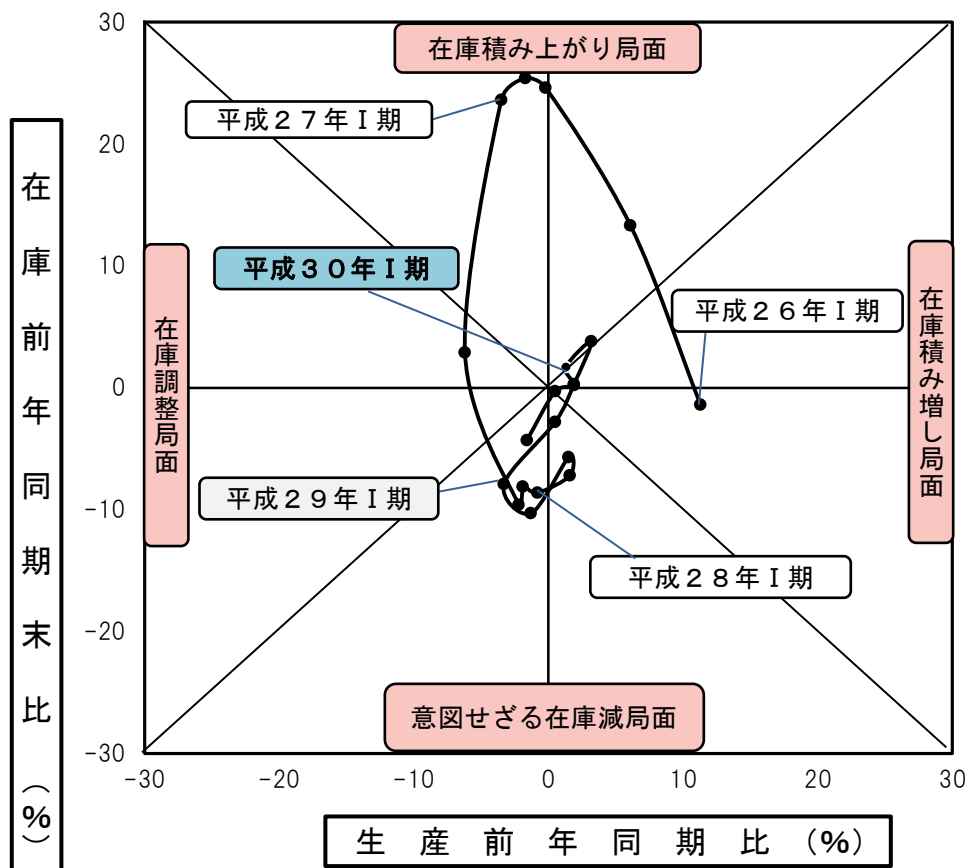


図 1-2 在庫循環図



< 在庫循環図について >

- 意図せざる在庫減局面 …… 景気拡大初期。需要が予測を上回り、増産が追い付かず、一時的に在庫が減少する。
- 在庫積み増し局面 …… 景気拡大期。需要の増加に対応するため、増産を進めて在庫を積み増そうとする。
- 在庫積み上がり局面 …… 景気後退初期。需要が予測を下回り、減産が追い付かず、在庫が積み上がっていく。
- 在庫調整局面 …… 景気後退期。需要の減少に対応するため、減産を進めて積み上がった在庫を減らそうとする。

(2) 業種分類別指数の動向

<生産>

生産用機械工業、情報通信機械工業など14業種が上昇し、業務用機械工業、電気機械工業など8業種が低下しました。

<出荷>

生産用機械工業、食料品工業など13業種が上昇し、業務用機械工業、電気機械工業など9業種が低下しました。

<在庫>

電子部品・デバイス工業、非鉄金属工業など12業種が上昇し、輸送機械工業、電気機械工業など8業種が低下しました。

表1-2 上昇・低下に寄与した主な業種

(1) 生産

		業 種	対前年増減率	品 目
上 昇	14業種	生産用機械工業	15.9%	フラットパネル・ディスプレイ製造装置、半導体製造装置、研削盤
		情報通信機械工業	14.8%	カーオーディオ、ガス警報器、カーナビゲーション
		化学工業	3.6%	化粧品、ウレタンフォーム、シンナー
低 下	8業種	業務用機械工業	▲ 31.2%	医療用機械器具、パチンコ、分析機器
		電気機械工業	▲ 9.9%	電気計器、電力変換装置、その他の電子応用装置
		その他製品工業	▲ 7.7%	シャープペンシル、ユニット住宅

※横ばい1業種（鉱業）

(2) 出荷

		業 種	対前年増減率	品 目
上 昇	13業種	生産用機械工業	24.2%	半導体製造装置、フラットパネル・ディスプレイ製造装置、研削盤
		食料品工業	4.1%	炭酸飲料、めん類、ハム
		輸送機械工業	2.8%	自動車エンジン、乗用車
低 下	9業種	業務用機械工業	▲ 30.8%	医療用機械器具、パチンコ、分析機器
		電気機械工業	▲ 9.0%	電気計器、電力変換装置、その他の電子応用装置
		その他製品工業	▲ 7.6%	ユニット住宅、シャープペンシル

※横ばい1業種（鉱業）

(3) 在庫

		業 種	対前年増減率	品 目
上 昇	12業種	電子部品・デバイス工業	21.5%	サーミスタ、線形半導体集積回路、トランジスタ
		非鉄金属工業	29.0%	アルミニウム圧延製品、銅電線、伸銅製品
		プラスチック製品工業	7.6%	プラスチック製容器、その他のプラスチック製品、合成皮革
低 下	8業種	輸送機械工業	▲ 66.9%	乗用車、けん引車
		電気機械工業	▲ 12.1%	電気掃除機、鉛蓄電池、電気測定器（半導体・IC測定器を除く）
		窯業・土石製品工業	▲ 15.3%	遠心力鉄筋コンクリートパイプ、コンクリート系パネル、ガラス製容器類

表 1-3 業種分類別生産指数の対前年増減率の推移

(%)

業種	ウェイト	H26	H27	H28	H29	H30
鉱工業総合	10000.0	3.7	▲ 3.5	0.2	0.6	0.5
鉄鋼業	198.8	▲ 9.1	▲ 3.9	▲ 5.3	2.1	1.0
非鉄金属	288.0	2.8	▲ 5.1	1.8	3.9	0.2
金属製品	380.4	▲ 0.4	▲ 7.9	▲ 4.7	4.4	0.1
汎用機械	493.9	11.0	8.1	▲ 4.7	21.2	▲ 1.2
生産用機械	533.1	▲ 7.8	13.5	22.9	1.6	15.9
業務用機械	429.8	14.2	▲ 10.1	4.4	11.3	▲ 31.2
電子・デバイス	280.5	14.0	4.2	7.3	11.7	3.8
電気機械	472.7	6.5	5.2	9.7	3.6	▲ 9.9
情報通信	454.7	▲ 11.6	▲ 29.8	▲ 9.9	▲ 12.8	14.8
輸送機械	1055.9	30.3	▲ 9.8	4.3	▲ 2.1	1.9
窯業・土石	244.5	▲ 1.0	▲ 9.3	▲ 1.3	2.2	0.6
化学	1489.4	4.1	▲ 4.4	▲ 6.3	▲ 12.0	3.6
プラスチック製品	577.9	0.9	▲ 2.1	1.4	0.8	1.7
パルプ・紙	376.2	0.4	▲ 1.6	5.0	2.4	2.3
繊維	105.7	▲ 31.0	▲ 1.7	▲ 7.7	▲ 1.8	2.6
食料品	1442.0	4.6	▲ 0.3	▲ 1.0	1.7	3.1
ゴム製品	116.3	3.3	▲ 3.4	▲ 7.0	1.7	▲ 8.2
皮革製品	17.7	▲ 0.8	▲ 8.6	▲ 10.3	▲ 0.9	▲ 10.0
家具	73.9	▲ 26.7	23.6	4.5	12.2	▲ 2.8
印刷	770.6	1.8	2.7	▲ 6.1	▲ 3.3	▲ 1.9
木材・木製品	32.3	21.2	25.6	▲ 2.3	34.3	13.3
その他製品	158.3	▲ 2.9	▲ 0.9	4.8	5.9	▲ 7.7
鉱業	7.4	▲ 3.5	▲ 8.3	▲ 0.8	8.3	0.5

図 1-3 業種分類別生産指数の対前年増減率の推移

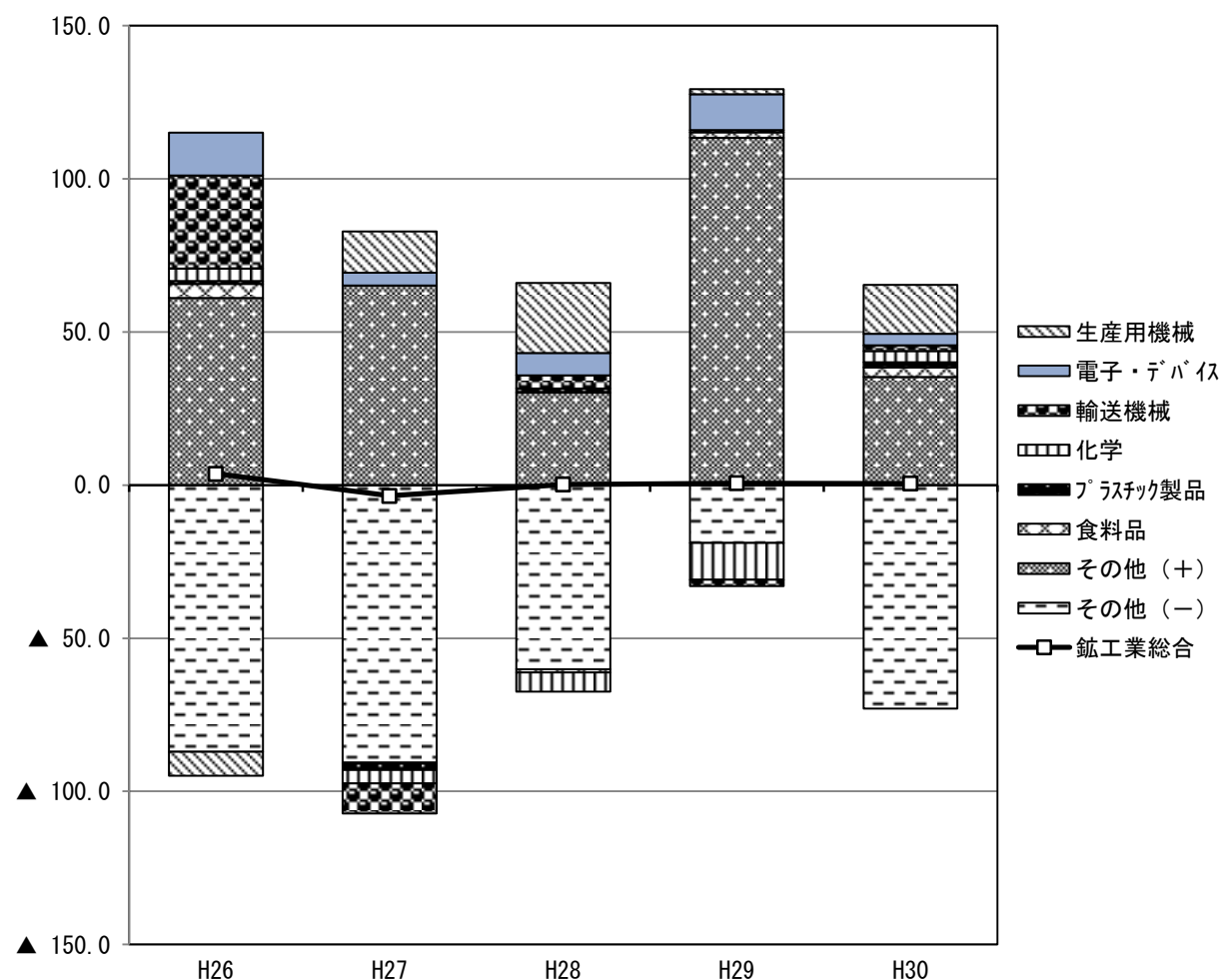
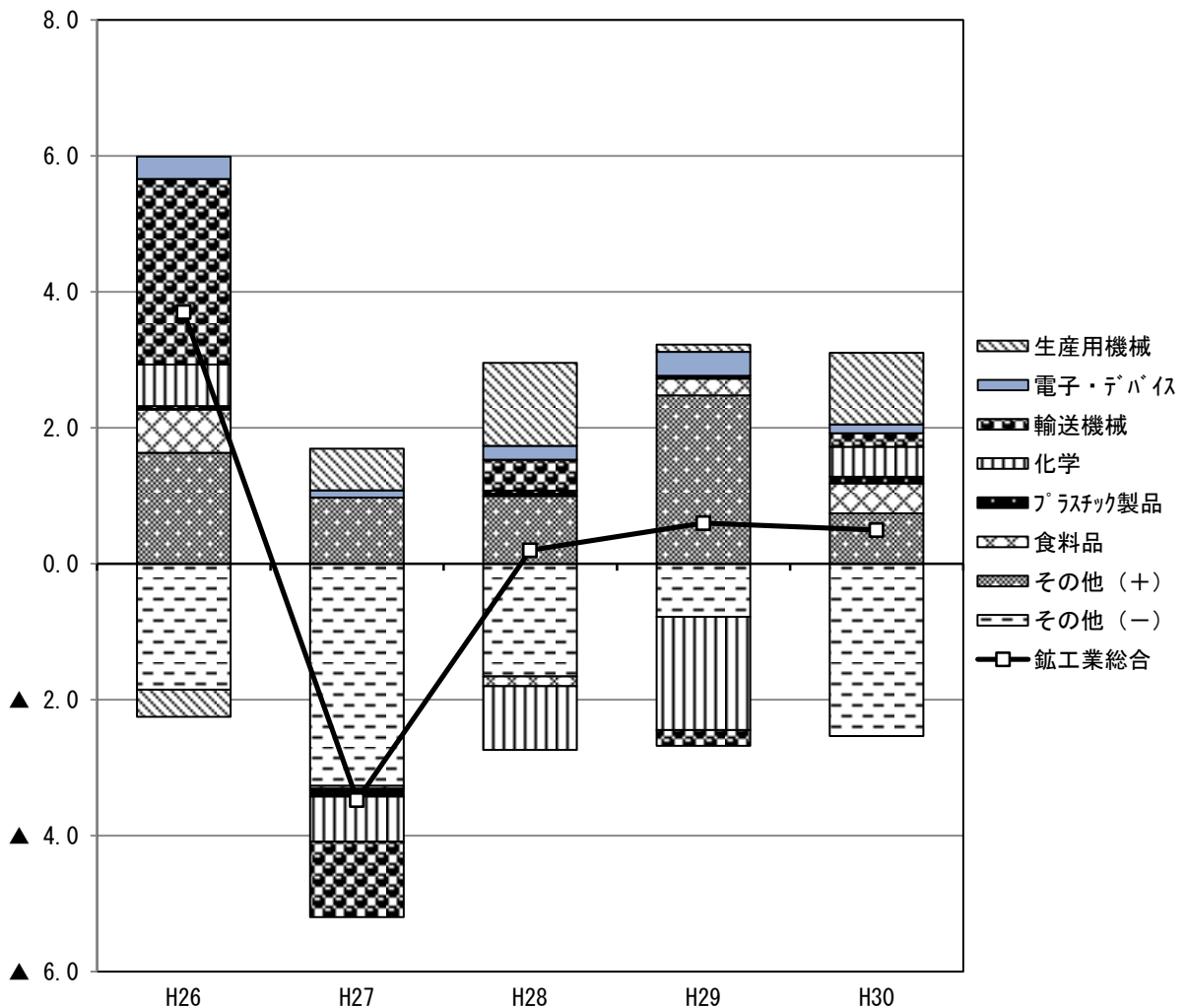


表 1-4 業種分類別生産指数の対前年増減率への寄与度の推移

(%)

業種	ウェイト	H26	H27	H28	H29	H30
鉱工業総合	10,000.0	3.704	▲ 3.475	0.200	0.599	0.496
鉄鋼業	198.8	▲ 0.207	▲ 0.079	▲ 0.105	0.040	0.020
非鉄金属	288.0	0.084	▲ 0.150	0.052	0.115	0.006
金属製品	380.4	▲ 0.015	▲ 0.316	▲ 0.179	0.159	0.004
汎用機械	493.9	0.455	0.358	▲ 0.232	0.996	▲ 0.069
生産用機械	533.1	▲ 0.400	0.612	1.221	0.106	1.052
業務用機械	429.8	0.594	▲ 0.465	0.189	0.506	▲ 1.544
電子・デバイス	280.5	0.331	0.108	0.205	0.353	0.128
電気機械	472.7	0.274	0.224	0.459	0.189	▲ 0.525
情報通信	454.7	▲ 0.847	▲ 1.861	▲ 0.450	▲ 0.522	0.523
輸送機械	1,055.9	2.727	▲ 1.111	0.454	▲ 0.232	0.199
窯業・土石	244.5	▲ 0.027	▲ 0.243	▲ 0.032	0.054	0.015
化学	1,489.4	0.611	▲ 0.661	▲ 0.938	▲ 1.665	0.443
プラスチック製品	577.9	0.052	▲ 0.117	0.081	0.046	0.097
パルプ・紙	376.2	0.015	▲ 0.058	0.188	0.094	0.093
繊維	105.7	▲ 0.484	▲ 0.017	▲ 0.081	▲ 0.018	0.025
食料品	1,442.0	0.635	▲ 0.042	▲ 0.144	0.245	0.443
ゴム製品	116.3	0.038	▲ 0.039	▲ 0.081	0.019	▲ 0.090
皮革製品	17.7	▲ 0.002	▲ 0.016	▲ 0.018	▲ 0.001	▲ 0.016
家具	73.9	▲ 0.217	0.136	0.033	0.094	▲ 0.024
印刷	770.6	0.131	0.193	▲ 0.470	▲ 0.238	▲ 0.130
木材・木製品	32.3	0.045	0.064	▲ 0.007	0.108	0.056
その他製品	158.3	▲ 0.048	▲ 0.014	0.076	0.098	▲ 0.133
鉱業	7.4	▲ 0.003	▲ 0.007	▲ 0.001	0.006	0.000

図 1-4 業種分類別生産指数の対前年増減率への寄与度の推移



2 主要業種の動向

(1) 生産用機械工業

生産指数は144.8で、対前年比は15.9%、4年連続の上昇となりました。品目別にみると、フラットパネル・ディスプレイ製造装置などが上昇し、逆に金型などが低下しています。

出荷指数は122.6で、対前年比は24.2%、2年ぶりの上昇となりました。品目別にみると、半導体製造装置などが上昇し、逆に金型などが低下しています。

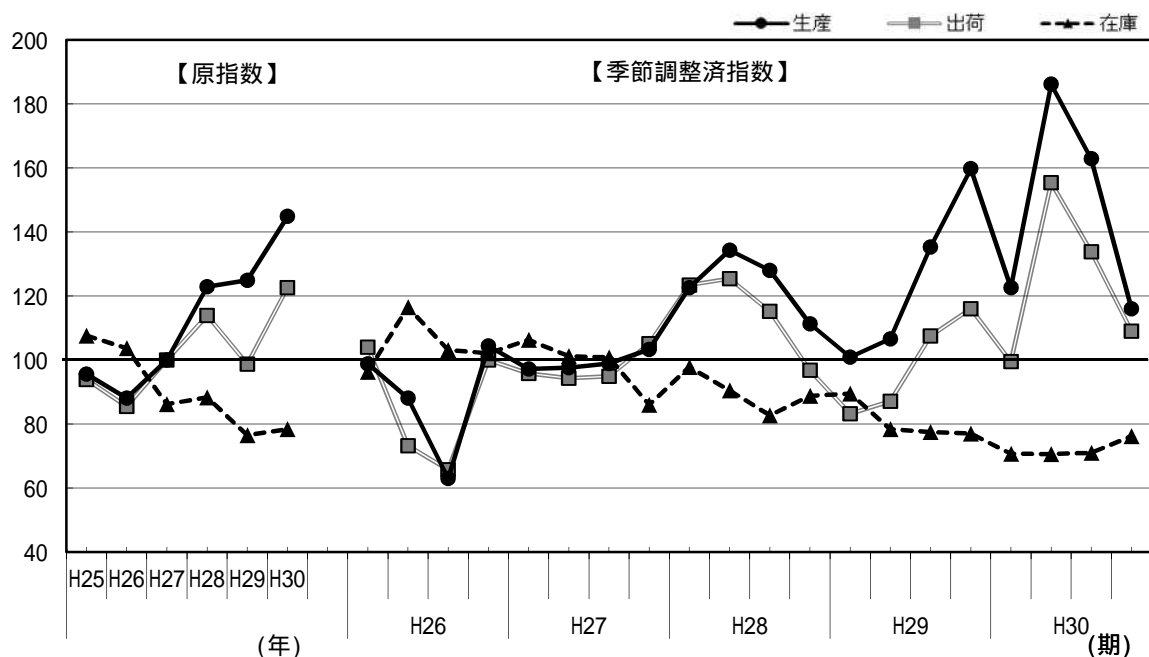
在庫指数は78.4で、対前年比は2.5%、2年ぶりの上昇となりました。品目別にみると、整地機械などが上昇し、逆に農業用乾燥機などが低下しています。

表2-1 生産用機械工業の推移と上昇・低下した主な品目

		29年	30年	30年				上昇・低下した主な品目	
				I					
生産	指数	124.9	144.8	122.6	186.1	162.8	116.0	+	フラットパネル・ディスプレイ製造装置、半導体製造装置、研削盤
	増減率(%)	1.6	15.9	23.2	51.8	12.5	▲28.7	-	金型、農業用乾燥機、マシニングセンタ
出荷	指数	98.7	122.6	99.5	155.3	133.8	109.0	+	半導体製造装置、フラットパネル・ディスプレイ製造装置、研削盤
	増減率(%)	▲13.3	24.2	▲14.2	56.1	▲13.8	▲18.5	-	金型、マシニングセンタ
在庫	指数	76.5	78.4	70.7	70.6	71.0	76.2	+	整地機械、研削盤、刈払機
	増減率(%)	▲13.4	2.5	▲8.2	▲0.1	0.6	7.3	-	農業用乾燥機、マシニングセンタ
在庫率	指数	158.3	104.2	130.5	81.2	95.2	121.7		
	増減率(%)	76.5	▲34.2	▲5.7	▲37.8	17.2	27.8		

年別・・・原指数による。増減率は対前年比。 四半期別・・・季節調整済指数による。増減率は対前期比。

図2-1 生産用機械工業の推移 (平成27年平均=100)



(2) 電子部品・デバイス工業

生産指数は124.5で、対前年比は3.8%、5年連続の上昇となりました。品目別にみると、スイッチング電源などが上昇し、逆に水晶振動子・フィルタ・複合部品が低下しています。

出荷指数は123.1で、対前年比は2.4%、5年連続の上昇となりました。品目別にみると、スイッチング電源などが上昇し、逆に水晶振動子・フィルタ・複合部品が低下しています。

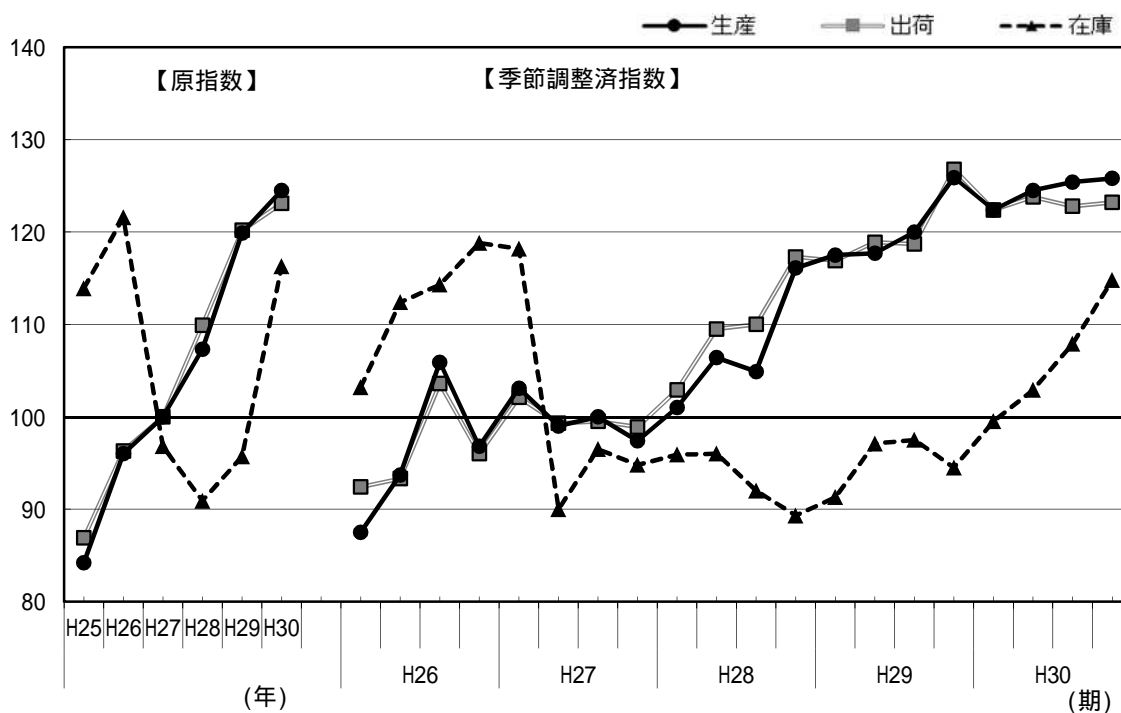
在庫指数は116.3で、対前年比は21.5%、2年連続の上昇となりました。品目別にみると、サーミスタなどが上昇しています。

表2-2 電子部品・デバイス工業の推移と上昇・低下した主な品目

		29年	30年	30年				上昇・低下した主な品目	
				I					
生産	指数	119.9	124.5	122.4	124.5	125.4	125.8	+	スイッチング電源、混成集積回路、プリント配線実装基板
	増減率(%)	11.7	3.8	▲2.8	1.7	0.7	0.3	-	水晶振動子・フィルタ・複合部品、電子回路基板
出荷	指数	120.2	123.1	122.4	123.8	122.8	123.2	+	スイッチング電源、サーミスタ、プリント配線実装基板
	増減率(%)	9.4	2.4	▲3.5	1.1	▲0.8	0.3	-	水晶振動子・フィルタ・複合部品、その他の半導体素子、電子回路基板
在庫	指数	95.7	116.3	99.5	102.9	107.9	114.8	+	サーミスタ、線形半導体集積回路、トランジスタ
	増減率(%)	5.3	21.5	5.3	3.4	4.9	6.4	-	
在庫率	指数	90.2	101.0	88.1	91.9	106.4	119.9	+	
	増減率(%)	▲1.4	12.0	6.9	4.3	15.8	12.7	-	

年別・・・原指数による。増減率は対前年比。 四半期別・・・季節調整済指数による。増減率は対前期比。

図2-2 電子部品・デバイス工業の推移 (平成27年平均=100)



(3) 輸送機械工業

生産指数は104.0で、対前年比は1.9%、2年ぶりの上昇となりました。品目別にみると、自動車エンジンなどが上昇し、逆に駆動伝導及び操縦装置部品などが低下しています。

出荷指数は103.7で、対前年比は2.8%、2年ぶりの上昇となりました。品目別にみると、自動車エンジンなどが上昇し、逆に普通トラックなどが低下しています。

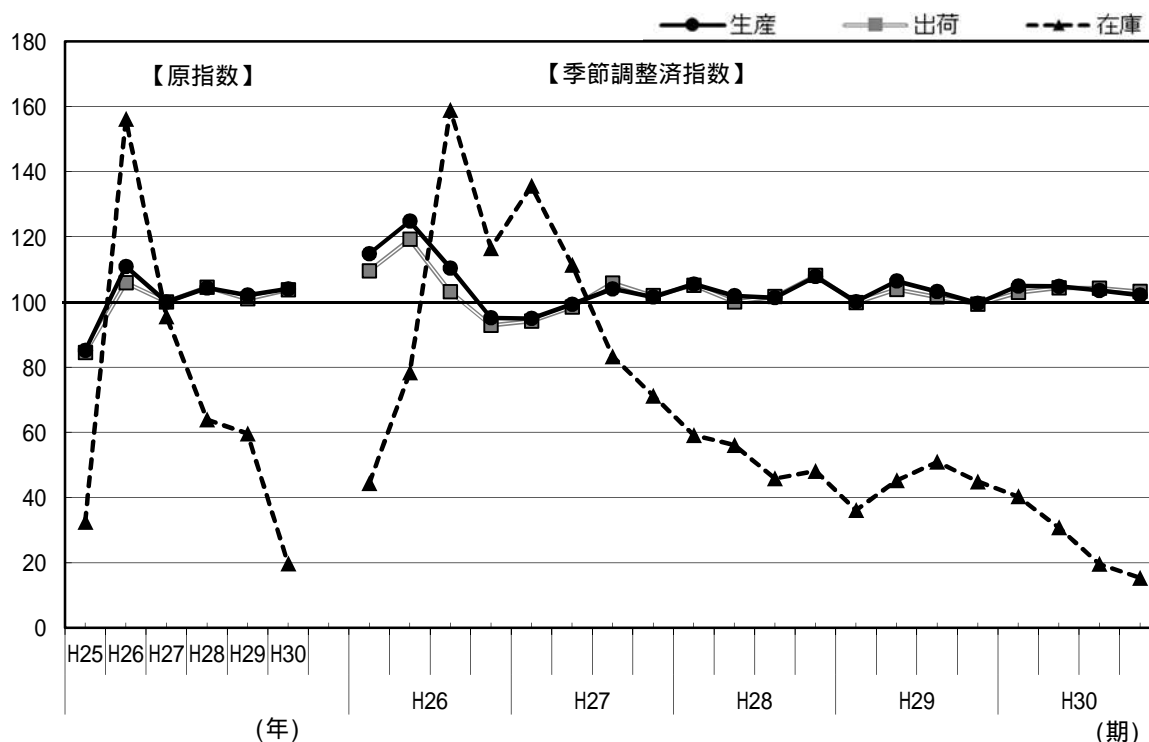
在庫指数は19.7で、対前年比は66.9%、4年連続の低下となりました。品目別にみると、乗用車などが低下し、逆に完成自転車が増えています。

表2-3 輸送機械工業の推移と上昇・低下した主な品目

		29年	30年	30年				上昇・低下した主な品目	
				I					
生産	指数	102.1	104.0	104.9	104.8	103.5	102.1	+	自動車エンジン、乗用車
	増減率(%)	▲2.1	1.9	5.3	▲0.1	▲1.2	▲1.4	-	駆動伝導及び操縦装置部品、普通トラック、輸送機械用エアコン
出荷	指数	100.9	103.7	102.9	104.3	104.2	103.2	+	自動車エンジン、乗用車
	増減率(%)	▲3.4	2.8	3.6	1.4	▲0.1	▲1.0	-	普通トラック、駆動伝導及び操縦装置部品、輸送機械用エアコン
在庫	指数	59.6	19.7	40.3	30.8	19.6	15.3	-	普通トラック、駆動伝導及び操縦装置部品、輸送機械用エアコン
	増減率(%)	▲6.7	▲66.9	▲10.2	▲23.6	▲36.4	▲21.9	+	完成自転車、輸送機械用エアコン
在庫率	指数	43.2	31.8	43.1	38.5	27.9	21.0	-	乗用車、けん引車
	増減率(%)	▲13.9	▲26.4	▲0.7	▲10.7	▲27.5	▲24.7		

年別・・・原指数による。増減率は対前年比。 四半期別・・・季節調整済指数による。増減率は対前期比。

図2-3 輸送機械工業の推移 (平成27年平均=100)



(4) 化学工業

生産指数は85.5で、対前年比は3.6%、2年ぶりの上昇となりました。品目別にみると、化粧品などが上昇し、逆に医薬品などが低下しています。

出荷指数は93.9で、対前年比は2.2%、2年ぶりの上昇となりました。品目別にみると、化粧品などが上昇し、逆に医薬品などが低下しています。

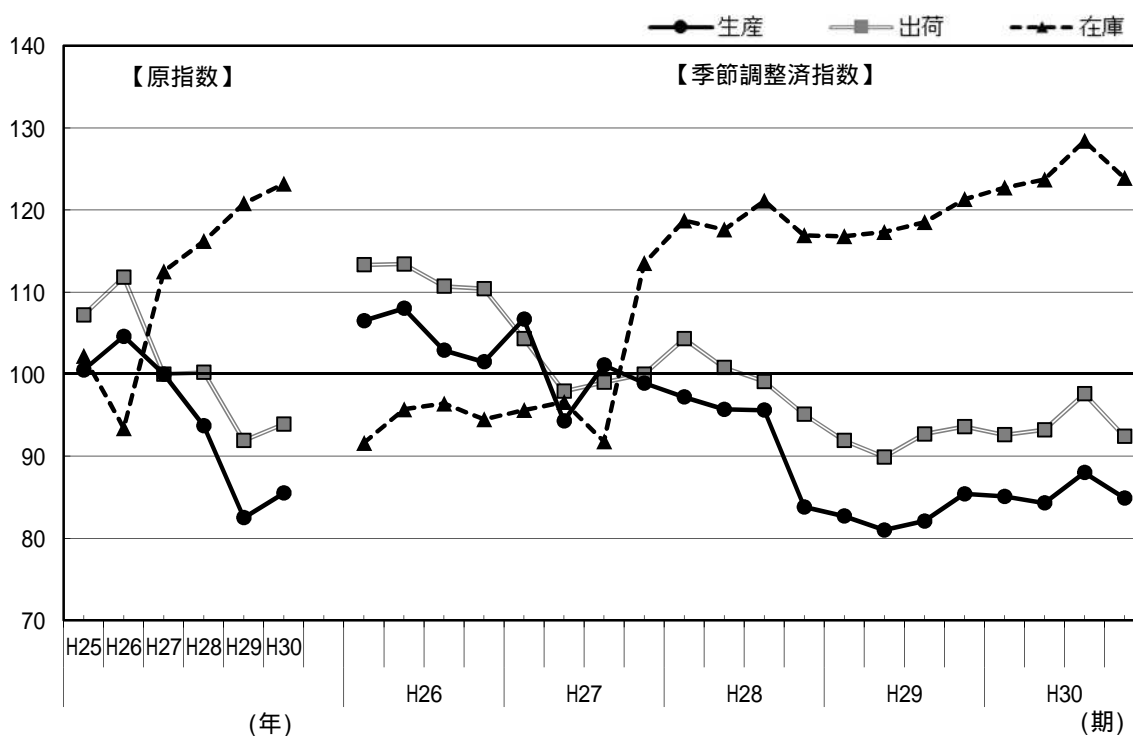
在庫指数は123.2で、対前年比は2.0%、4年連続の上昇となりました。品目別にみると、印刷インキが上昇し、逆に合成樹脂塗料などが低下しています。

表2-4 化学工業の推移と上昇・低下した主な品目

		29年	30年	30年				上昇・低下した主な品目	
				I					
生産	指数	82.5	85.5	85.1	84.3	88.0	84.9	+	化粧品、ウレタンフォーム、シンナー
	増減率(%)	▲12.0	3.6	▲0.4	▲0.9	4.4	▲3.5		-
出荷	指数	91.9	93.9	92.6	93.2	97.6	92.4	+	化粧品、ウレタンフォーム、シンナー
	増減率(%)	▲8.3	2.2	▲1.1	0.6	4.7	▲5.3		-
在庫	指数	120.8	123.2	122.7	123.7	128.4	123.9	+	印刷インキ、シンナー
	増減率(%)	4.0	2.0	1.2	0.8	3.8	▲3.5		-
在庫率	指数	105.4	113.5	112.6	110.7	120.0	111.3	+	印刷インキ、シンナー
	増減率(%)	▲1.5	7.7	4.4	▲1.7	8.4	▲7.3		-

年別・・・原指数による。増減率は対前年比。 四半期別・・・季節調整済指数による。増減率は対前期比。

図2-4 化学工業の推移 (平成27年平均=100)



(5) プラスチック製品工業

生産指数は103.9で、対前年比は1.7%、3年連続の上昇となりました。品目別にみると、プラスチック製容器などが上昇し、逆にプラスチック製機械器具部品などが低下しています。

出荷指数は104.6で、対前年比は3.6%、2年連続の上昇となりました。品目別にみると、プラスチック製容器などが上昇し、逆にプラスチック製機械器具部品などが低下しています。

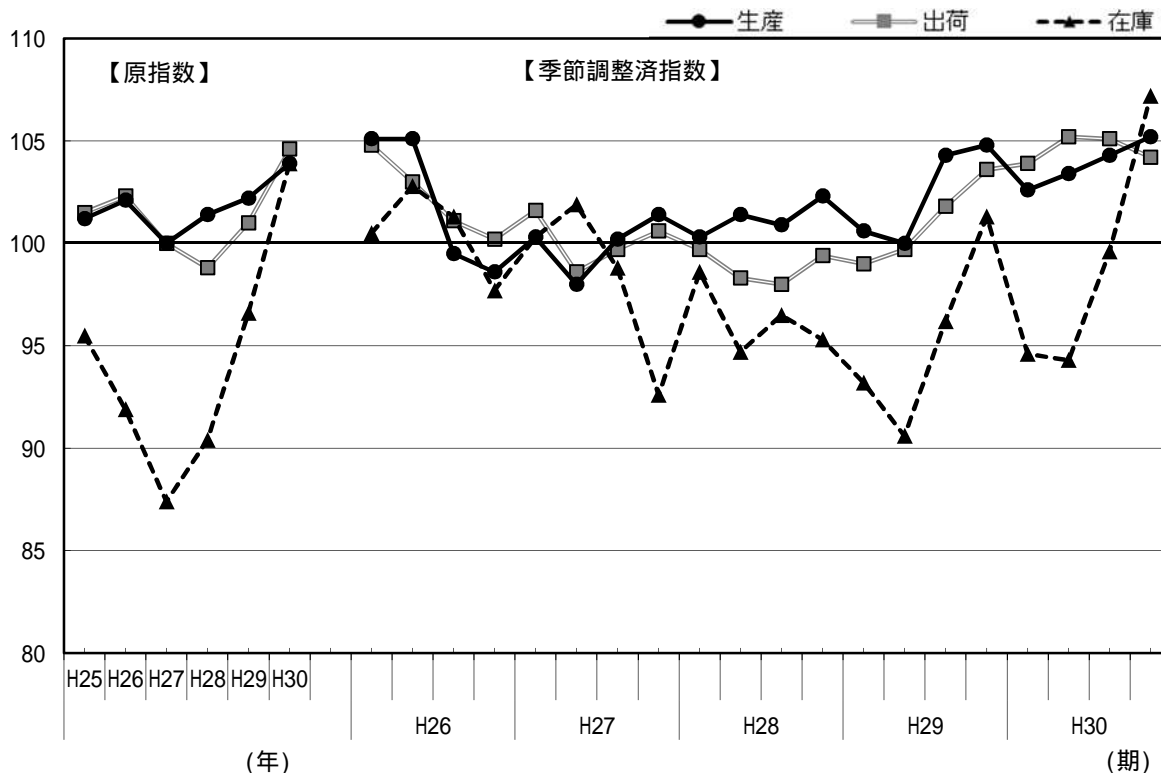
在庫指数は103.9で、対前年比は7.6%、3年連続の上昇となりました。品目別にみると、プラスチック製容器などが上昇し、逆にプラスチック板などが低下しています。

表2-5 プラスチック製品工業の推移と上昇・低下した主な品目

		29年	30年	30年				上昇・低下した主な品目	
				I					
生産	指数	102.2	103.9	102.6	103.4	104.3	105.2	+	プラスチック製容器、発泡プラスチック製品、その他のプラスチック製品
	増減率(%)	0.8	1.7	▲2.1	0.8	0.9	0.9	-	プラスチック製機械器具部品、プラスチック製日用品・雑貨
出荷	指数	101.0	104.6	103.9	105.2	105.1	104.2	+	プラスチック製容器、プラスチック板、その他のプラスチック製品
	増減率(%)	2.2	3.6	0.3	1.3	▲0.1	▲0.9	-	プラスチック製機械器具部品、プラスチック製日用品・雑貨
在庫	指数	96.6	103.9	94.6	94.3	99.6	107.2	+	プラスチック製容器、その他のプラスチック製品、合成皮革
	増減率(%)	6.9	7.6	▲6.6	▲0.3	5.6	7.6	-	プラスチック板、プラスチック製フィルム、プラスチック製機械器具部品
在庫率	指数	94.3	92.1	91.1	88.6	92.8	95.6		
	増減率(%)	▲4.9	▲2.3	▲6.7	▲2.7	4.7	3.0		

年別・・・原指数による。増減率は対前年比。 四半期別・・・季節調整済指数による。増減率は対前期比。

図2-5 プラスチック製品工業の推移 (平成27年平均=100)



(6) 食料品工業

生産指数は103.8で、対前年比は3.1%、2年連続の上昇となりました。品目別にみると、炭酸飲料などが上昇し、逆にチョコレートが低下しています。

出荷指数は108.6で、対前年比は4.1%、5年連続の上昇となりました。品目別にみると、炭酸飲料などが上昇し、逆にチョコレートなどが低下しています。

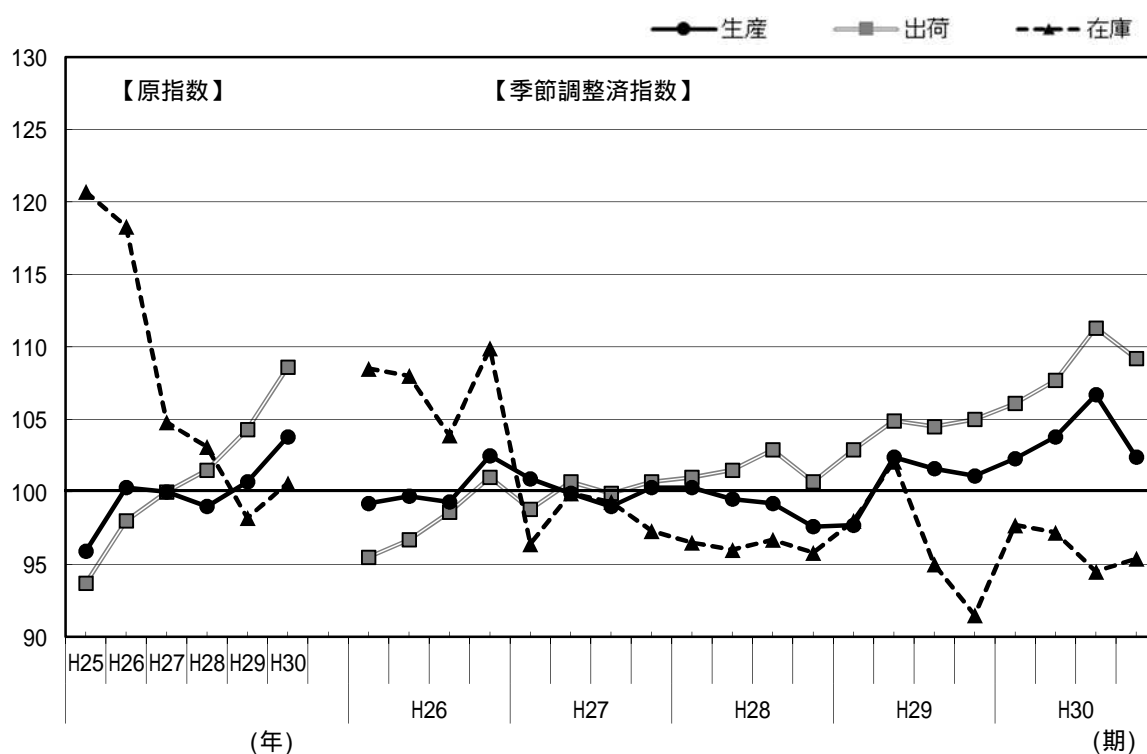
在庫指数は100.6で、対前年比は2.4%、5年ぶりの上昇となりました。品目別にみると、精米が上昇しています。

表2-6 食料品工業の推移と上昇・低下した主な品目

		29年	30年	30年				上昇・低下した主な品目	
				I					
生産	指数	100.7	103.8	102.3	103.8	106.7	102.4	+	炭酸飲料、めん類、ビスケット類
	増減率(%)	1.7	3.1	1.2	1.5	2.8	▲4.0	-	チョコレート、ベーコン、菓子パン
出荷	指数	104.3	108.6	106.1	107.7	111.3	109.2	+	炭酸飲料、めん類、ハム
	増減率(%)	2.8	4.1	1.0	1.5	3.3	▲1.9	-	チョコレート、ベーコン、菓子パン
在庫	指数	98.2	100.6	97.7	97.2	94.5	95.4	+	精米
	増減率(%)	▲4.8	2.4	6.8	▲0.5	▲2.8	1.0	-	
在庫率	指数	104.7	110.3	111.4	108.8	110.6	110.1	+	
	増減率(%)	6.3	5.3	6.4	▲2.3	1.7	▲0.5	-	

年別・・・原指数による。増減率は対前年比。 四半期別・・・季節調整済指数による。増減率は対前期比。

図2-6 食料品工業の推移 (平成27年平均=100)



3 特殊分類別（財別）の出荷動向

(1) 概況

最終需要財出荷指数は99.7で、対前年比は1.1%、2年ぶりの上昇となりました。
また、生産財出荷指数は105.1で、対前年比は0.8%、3年連続の上昇となりました。

表3-1 財別出荷指数の推移

		29年	30年	30年			
				I			
最終需要財	指数	98.6	99.7	96.5	99.9	102.2	99.9
	増減率(%)	▲3.0	1.1	▲2.4	3.5	2.3	▲2.3
投資財	指数	101.9	99.1	94.2	101.4	101.3	98.7
	増減率(%)	▲1.9	▲2.7	▲7.3	7.6	▲0.1	▲2.6
消費財	指数	96.2	100.2	98.4	99.1	103.2	100.1
	増減率(%)	▲3.9	4.2	1.7	0.7	4.1	▲3.0
生産財	指数	104.3	105.1	105.4	106.1	104.6	103.9
	増減率(%)	3.3	0.8	0.2	0.7	▲1.4	▲0.7

年別・・・原指数による。増減率は対前年比。 四半期別・・・季節調整済指数による。増減率は対前期比。

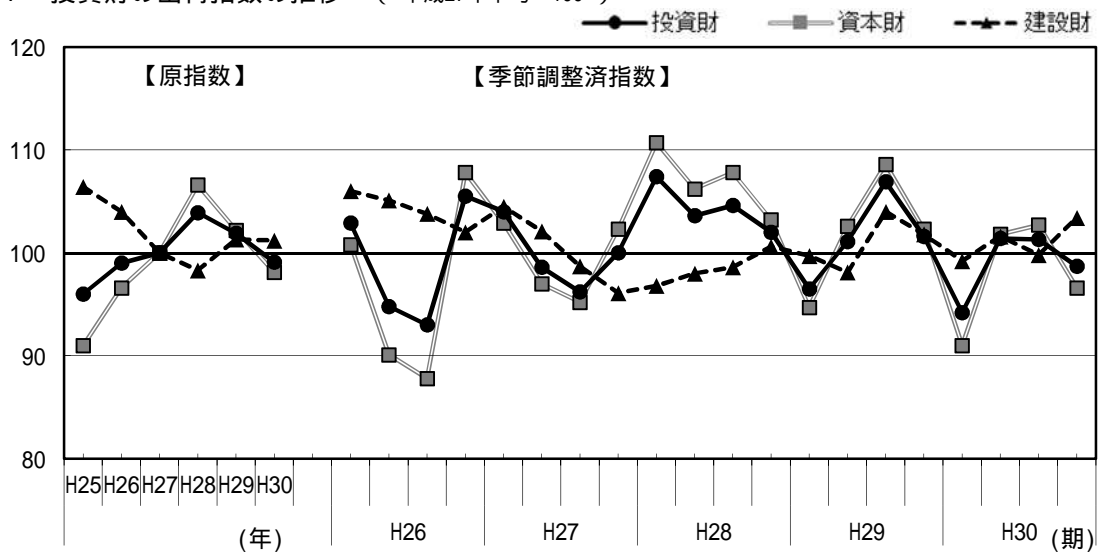
(2) 最終需要財

ア 投資財（資本財・建設財）

資本財出荷指数は98.1で、対前年比は4.0%、2年連続の低下となりました。品目別にみると、医療用機械器具や電気計器などが低下しています。

建設財出荷指数は101.2で、対前年比は0.1%、2年ぶりの低下となりました。品目別にみると、ユニット住宅や管継手などが低下しています。

図3-1 投資財の出荷指数の推移（平成27年平均=100）

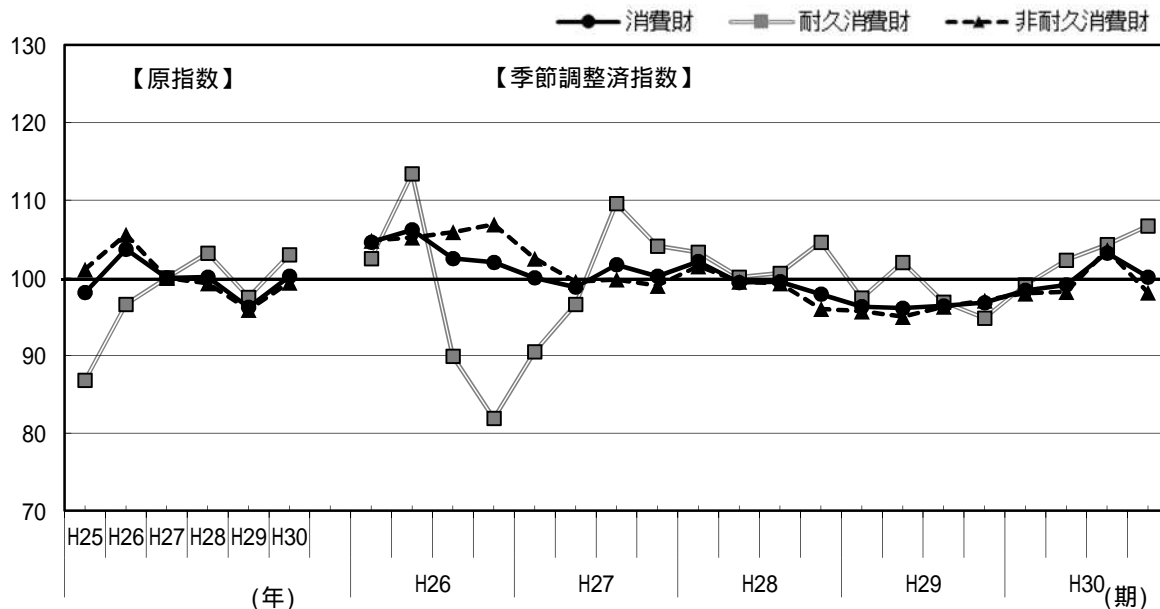


イ 消費財（ 耐久消費財・非耐久消費財 ）

耐久消費財出荷指数は 103.0 で、対前年比は 5.6%、2 年ぶりの上昇となりました。品目別にみると、乗用車やカーオーディオなどが上昇しています。

非耐久消費財出荷指数は 99.4 で、対前年比は 3.6%、4 年ぶりの上昇となりました。品目別にみると、炭酸飲料や化粧品などが上昇しています。

図 3 - 2 消費財の出荷指数の推移（平成27年平均 = 100）

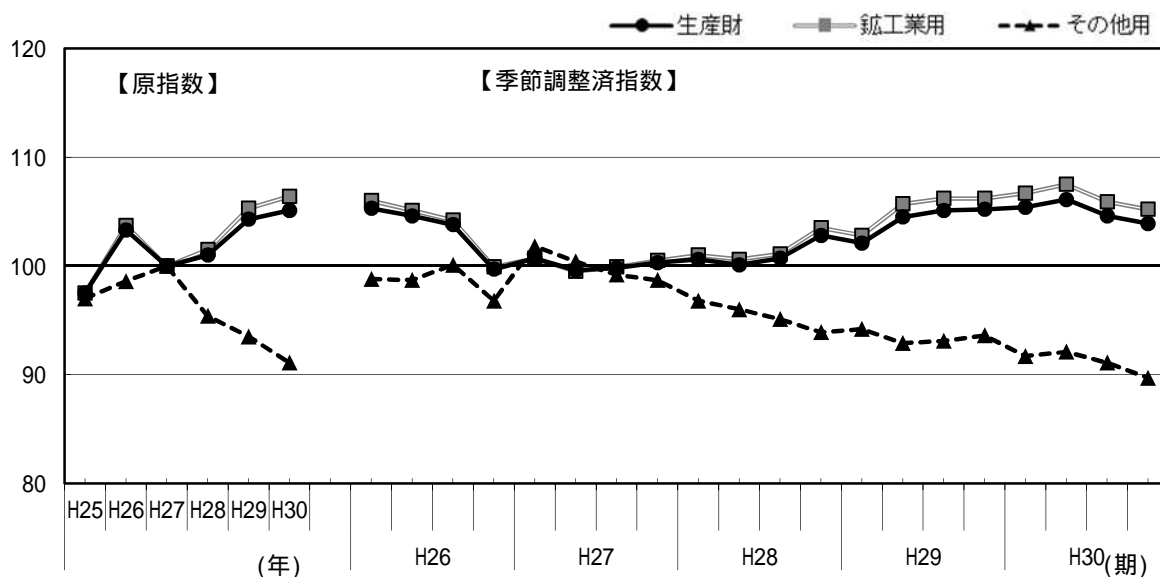


(3) 生産財

鉱工業用生産財出荷指数は106.4で、対前年比は1.0%、3年連続の上昇となりました。品目別にみると、自動車エンジンやプラスチック製容器などが上昇しています。

その他用生産財出荷指数は91.1で、対前年比は 2.6%、3年連続の低下となりました。品目別にみると、シャープペンシルや平版印刷（オフセット印刷）などが低下しています。

図 3 - 3 生産財の出荷指数の推移（平成27年平均 = 100）



4 全国及び関東経済産業局管内との比較

(1) 生産指数

< 埼玉県 >

生産指数は101.3で、対前年比0.5%の上昇となりました。

四半期別対前期比は、 期で低下、 期で上昇、 期及び 期で低下となっています。

< 全国 >

生産指数は 104.2 で、対前年比 1.1%の上昇となりました。

四半期別対前期比は、 期で低下、 期で上昇、 期で低下、 期で上昇となっています。

< 関東経済産業局 >

生産指数は 103.1 で、対前年比 1.0%の上昇となりました。

四半期別対前期比は、 期で低下、 期、 期及び 期で上昇となっています。

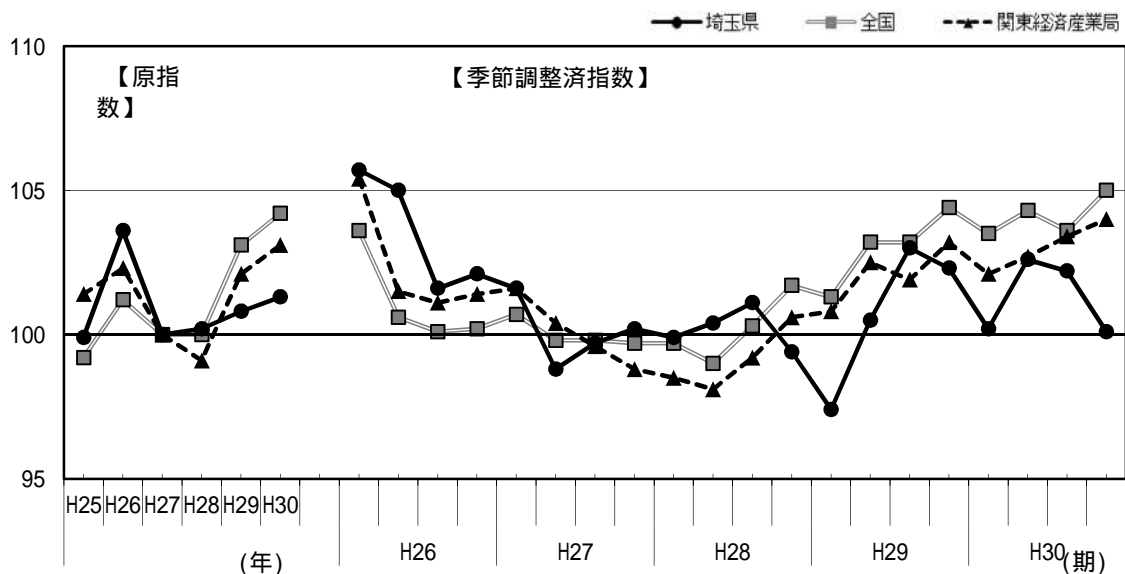
表 4 - 1 鉱工業総合指数（生産）の推移

	29年	30年	30年			
			I			
埼玉県	100.8	101.3	100.2	102.6	102.2	100.1
前年比・前期比(%)	0.6	0.5	▲ 2.1	2.4	▲ 0.4	▲ 2.1
全国	103.1	104.2	103.5	104.3	103.6	105.0
前年比・前期比(%)	3.1	1.1	▲ 0.9	0.8	▲ 0.7	1.4
関東経済産業局	102.1	103.1	102.1	102.7	103.4	104.0
前年比・前期比(%)	3.0	1.0	▲ 1.1	0.6	0.7	0.6

年別・・・原指数による。増減率は対前年比。

四半期別・・・季節調整済指数による。増減率は対前期比。

図 4 - 1 鉱工業総合指数（生産）の推移（平成 27 年平均 = 100）



(2) 出荷指数

< 埼玉県 >

出荷指数は102.2で、対前年比1.0%の上昇となりました。

四半期別対前期比は、 期で低下、 期及び 期で上昇、 期で低下となっています。

< 全国 >

出荷指数は 103.0 で、対前年比 0.8%の上昇となりました。

四半期別対前期比は、 期で低下、 期で上昇、 期で低下、 期で上昇となっています。

< 関東経済産業局 >

出荷指数は 100.8 で、対前年比 0.1%の上昇となりました。

四半期別対前期比は、 期で低下、及び 期で上昇、 期で横ばい、 期で上昇となっています。

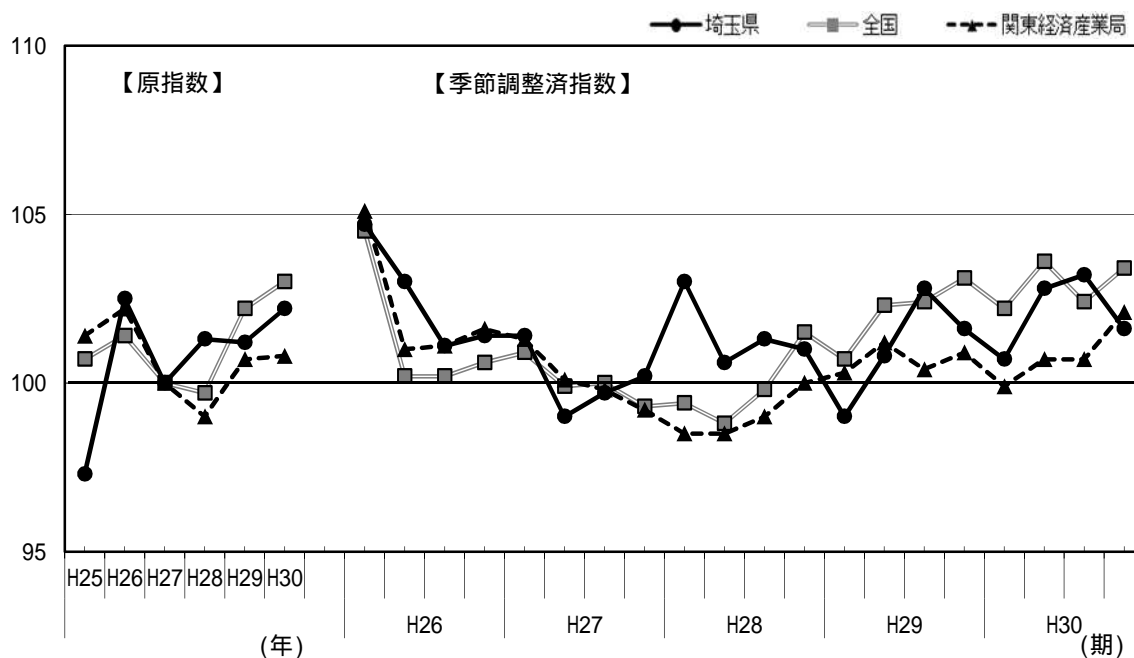
表 4 - 2 鉱工業総合指数（出荷）の推移

	29年	30年	30年			
			I			
埼玉県	101.2	102.2	100.7	102.8	103.2	101.6
前年比・前期比(%)	▲ 0.1	1.0	▲ 0.9	2.1	0.4	▲ 1.6
全国	102.2	103.0	102.2	103.6	102.4	103.4
前年比・前期比(%)	2.5	0.8	▲ 0.9	1.4	▲ 1.2	1.0
関東経済産業局	100.7	100.8	99.9	100.7	100.7	102.1
前年比・前期比(%)	1.7	0.1	▲ 1.0	0.8	0.0	1.4

年別・・・原指数による。増減率は対前年比。

四半期別・・・季節調整済指数による。増減率は対前期比。

図 4 - 2 鉱工業総合指数（出荷）の推移 (平成 27 年平均 = 100)



(3) 在庫指数

< 埼玉県 >

在庫指数は88.5で、対前年比 4.3%の低下となりました。

四半期別対前期比は、 期、 期、 期及び 期の全期で低下となっています。

< 全国 >

在庫指数は 100.5 で、対前年比 1.7%の上昇となりました。

四半期別対前期比は、 期で上昇、 期で低下、 期及び 期で上昇となっています。

< 関東経済産業局 >

在庫指数は 97.8 で、対前年比 1.7%の上昇となりました。

四半期別対前期比は、 期で上昇、 期で低下、 期で上昇、 期で低下となっています。

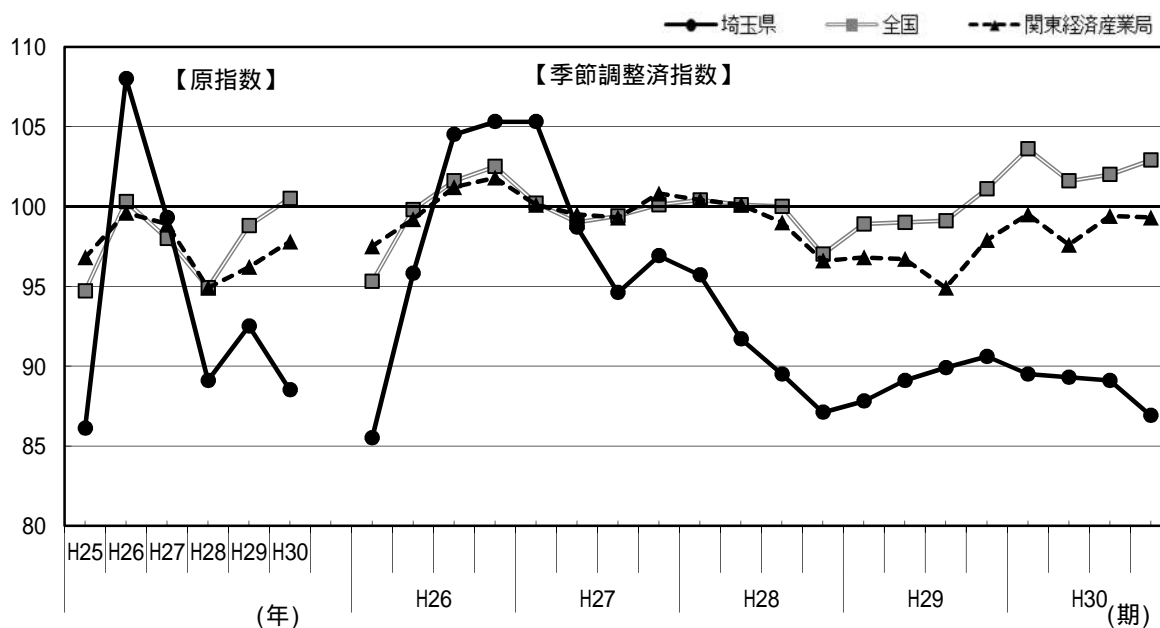
表4-3 鉱工業総合指数（在庫）の推移

	29年	30年	30年			
			I			
埼玉県	92.5	88.5	89.5	89.3	89.1	86.9
前年比・前期比(%)	3.8	▲ 4.3	▲ 1.2	▲ 0.2	▲ 0.2	▲ 2.5
全国	98.8	100.5	103.6	101.6	102.0	102.9
前年比・前期比(%)	4.1	1.7	2.5	▲ 1.9	0.4	0.9
関東経済産業局	96.2	97.8	99.5	97.6	99.4	99.3
前年比・前期比(%)	1.4	1.7	1.6	▲ 1.9	1.8	▲ 0.1

年別・・・原指数による。増減率は対前年比。

四半期別・・・季節調整済指数による。増減率は対前期比。

図4-3 鉱工業総合指数（在庫）の推移（平成27年平均=100）



統 計 表

(平成25年～30年)

(1 - 1) 業種分類別生産指数 (原指数)

項 目	鉱工業	製 造 工 業 総 合	鉄 鋼 業	非鉄金属 工 業	金属製品 工 業	汎用 機械工業	生産用 機械工業	業務用 機械工業	電子部品 ・デバイ ス工業	電気機械 工 業	情報通信 機械工業	輸送機械 工 業
	総 合											
ウエイト	10,000.0	9,992.6	198.8	288.0	380.4	493.9	533.1	429.8	280.5	472.7	454.7	1,055.9
品目数	201	199	12	8	10	13	11	5	13	24	7	9
平成25年平均	99.9	99.9	114.5	102.5	109.0	83.3	95.6	97.4	84.2	89.3	161.0	85.1
平成26年平均	103.6	103.6	104.1	105.4	108.6	92.5	88.1	111.2	96.0	95.1	142.4	110.9
平成27年平均	100.0	100.0	100.0	100.0	100.0	100.0	100.0	100.0	100.0	100.0	100.0	100.0
平成28年平均	100.2	100.2	94.7	101.8	95.3	95.3	122.9	104.4	107.3	109.7	90.1	104.3
平成29年平均	100.8	100.8	96.7	105.8	99.5	115.5	124.9	116.2	119.9	113.7	78.6	102.1
平成30年平均	101.3	101.3	97.7	106.0	99.6	114.1	144.8	80.0	124.5	102.5	90.2	104.0
平成25年第 1 期	96.2	96.2	107.8	100.5	107.0	80.9	104.8	109.1	79.5	87.4	162.8	67.5
第 2 期	97.1	97.1	120.2	98.8	106.2	81.1	87.1	111.0	80.8	86.8	149.0	67.3
第 3 期	99.5	99.5	110.9	101.3	109.2	87.9	105.3	90.1	88.6	90.0	164.5	85.6
第 4 期	106.8	106.8	119.3	109.1	113.5	83.5	85.1	79.5	87.9	93.0	167.5	119.8
平成26年第 1 期	107.1	107.2	96.4	101.2	112.6	95.5	121.6	116.0	87.1	94.9	188.8	118.2
第 2 期	103.0	103.0	106.2	107.5	109.1	89.2	71.5	105.9	92.2	96.0	134.5	115.4
第 3 期	99.3	99.3	102.3	105.5	106.4	91.7	61.3	92.4	109.8	93.9	134.3	107.6
第 4 期	105.0	105.0	111.4	107.3	106.2	93.5	97.9	130.5	94.8	95.4	112.0	102.2
平成27年第 1 期	103.3	103.3	103.1	104.1	101.8	101.6	122.7	124.3	102.8	98.5	117.1	97.9
第 2 期	96.6	96.6	102.6	98.6	97.2	101.3	81.1	89.9	98.2	99.3	94.6	92.0
第 3 期	97.1	97.1	91.3	95.7	100.5	101.5	94.2	85.5	103.5	99.8	89.3	100.9
第 4 期	103.0	103.0	103.1	101.6	100.5	95.6	102.1	100.2	95.4	102.3	98.9	109.2
平成28年第 1 期	102.5	102.5	92.6	102.8	94.3	97.4	148.5	106.9	102.6	108.8	100.3	109.7
第 2 期	98.1	98.1	96.6	97.6	93.7	94.6	112.5	104.5	105.4	104.9	82.7	94.2
第 3 期	98.6	98.6	90.2	100.6	95.0	91.1	120.0	107.8	107.8	109.8	92.6	98.1
第 4 期	101.7	101.6	99.3	106.1	98.2	98.0	110.4	98.3	113.4	115.1	84.8	115.1
平成29年第 1 期	99.1	99.1	90.5	105.9	95.9	109.7	123.9	103.0	118.1	122.8	89.1	104.2
第 2 期	98.6	98.6	93.7	107.8	99.4	117.5	89.7	137.5	116.8	109.5	72.1	98.3
第 3 期	100.5	100.5	95.4	101.3	101.4	120.7	127.3	131.8	121.5	112.4	78.0	99.0
第 4 期	105.0	105.0	107.2	108.2	101.3	114.1	158.8	92.4	123.3	110.3	75.2	107.0
平成30年第 1 期	100.4	100.4	97.2	105.3	94.5	118.3	150.0	70.9	122.6	113.4	86.5	109.2
第 2 期	100.5	100.5	97.9	107.7	100.4	117.7	160.4	67.7	123.2	103.2	79.0	98.9
第 3 期	101.0	101.1	95.4	104.1	97.3	109.5	156.8	91.6	126.5	95.0	92.3	98.9
第 4 期	103.3	103.3	100.3	107.1	106.1	111.0	112.1	89.9	125.8	98.6	103.0	108.8
平成25年1月	88.2	88.2	105.0	91.6	97.5	72.7	83.3	87.3	76.1	78.3	154.7	64.9
2月	96.0	96.0	107.7	102.4	109.4	75.0	113.5	108.5	73.5	86.5	157.3	65.9
3月	104.3	104.3	110.6	107.6	114.0	95.0	117.6	131.4	88.8	97.3	176.5	71.7
4月	97.6	97.6	118.7	99.6	108.8	76.3	101.0	111.7	76.2	85.0	130.2	67.6
5月	95.5	95.5	116.7	95.4	104.6	83.7	84.3	116.9	82.2	83.5	151.2	65.7
6月	98.1	98.1	125.1	101.5	105.3	83.2	76.0	104.3	83.9	91.9	165.5	68.6
7月	103.7	103.6	120.3	108.1	114.1	86.5	89.9	108.7	95.9	97.0	173.2	85.4
8月	91.2	91.2	94.4	90.3	102.5	80.2	108.7	81.5	76.2	80.0	136.2	77.3
9月	103.7	103.7	118.1	105.5	110.9	97.0	117.4	80.2	93.7	93.0	184.2	94.1
10月	110.1	110.1	126.7	113.5	114.9	81.7	93.2	89.0	89.7	91.9	185.2	119.9
11月	104.7	104.6	118.8	107.8	113.6	85.9	72.7	71.3	82.8	98.4	161.7	122.4
12月	105.6	105.6	112.4	106.1	111.9	82.9	89.3	78.2	91.1	88.8	155.5	117.1
平成26年1月	101.6	101.6	99.7	101.7	108.4	86.1	106.8	105.8	80.4	85.1	160.0	123.5
2月	104.2	104.3	98.7	94.6	109.7	88.3	118.2	110.8	81.3	92.8	189.0	117.1
3月	115.6	115.6	90.8	107.2	119.8	112.1	139.8	131.5	99.7	106.7	217.5	114.1
4月	104.3	104.3	105.0	104.4	109.1	84.3	97.5	102.4	89.8	94.1	140.7	112.4
5月	99.5	99.5	102.1	105.7	109.9	89.0	54.6	105.8	89.3	87.1	128.3	112.9
6月	105.1	105.1	111.4	112.4	108.2	94.4	62.4	109.6	97.6	106.8	134.5	120.8
7月	104.3	104.3	108.6	113.0	112.5	89.9	51.9	105.4	98.2	101.8	135.3	120.1
8月	88.4	88.4	85.6	92.0	102.5	83.4	56.2	79.7	110.0	81.5	106.3	88.8
9月	105.3	105.2	112.7	111.5	104.2	101.9	75.9	92.0	121.2	98.4	161.4	114.0
10月	108.6	108.6	120.1	114.4	108.7	92.7	106.8	103.4	97.8	95.0	125.8	110.9
11月	101.8	101.8	107.5	105.1	107.1	86.8	124.1	126.9	88.1	96.5	102.1	92.7
12月	104.5	104.5	106.5	102.5	102.7	100.9	62.7	161.1	98.4	94.8	108.0	103.0

(平成27年平均=100)

窯業・ 土石製品 工業	化学工業	プラスチ ック製品 工業	パルプ・ 紙・紙加 工工業	繊維工業	食料品 工業	その他 工業 総合	ゴム製品	皮革製品	家具	印刷業	木材・木 製品工業	その他 工業	鉱業
							工業	工業	工業				
244.5	1,489.4	577.9	376.2	105.7	1,442.0	1,169.1	116.3	17.7	73.9	770.6	32.3	158.3	7.4
14	7	12	7	6	23	18	3	2	3	3	2	5	2
111.4	100.5	101.2	101.2	147.4	95.9	97.6	100.2	110.3	110.3	95.7	65.7	103.9	113.1
110.3	104.6	102.1	101.6	101.7	100.3	97.1	103.5	109.4	80.9	97.4	79.6	100.9	109.1
100.0	100.0	100.0	100.0	100.0	100.0	100.0	100.0	100.0	100.0	100.0	100.0	100.0	100.0
98.7	93.7	101.4	105.0	92.3	99.0	96.0	93.0	89.7	104.5	93.9	97.7	104.8	99.2
100.9	82.5	102.2	107.5	90.6	100.7	96.7	94.6	88.9	117.2	90.8	131.2	111.0	107.4
101.5	85.5	103.9	110.0	93.0	103.8	93.7	86.8	80.0	113.9	89.1	148.7	102.5	107.9
105.2	94.2	94.0	94.3	155.8	92.5	96.3	92.0	112.0	110.4	94.6	86.5	101.0	104.5
109.5	104.1	106.9	101.3	148.2	93.4	93.1	99.3	105.8	102.6	91.6	62.6	96.1	97.8
106.9	96.9	103.2	101.8	139.3	91.8	98.6	99.4	125.7	113.4	95.1	51.6	115.1	121.1
124.0	107.0	100.9	107.5	146.5	106.1	102.3	110.0	97.7	114.6	101.5	62.0	103.3	129.1
102.3	101.2	101.7	100.7	120.1	96.7	97.0	99.9	115.0	76.5	98.1	52.2	106.5	95.2
107.3	109.6	111.2	100.8	94.1	98.3	94.0	100.8	109.0	58.7	96.1	74.2	98.0	99.3
111.5	100.1	98.8	101.0	90.3	95.5	98.2	106.2	122.4	86.9	96.4	82.1	107.0	120.9
119.9	107.5	96.7	103.7	102.2	110.5	99.3	107.2	91.1	101.4	99.1	110.0	92.3	121.1
99.4	100.9	97.1	96.9	99.6	98.1	104.8	103.8	107.3	109.0	102.4	127.9	109.8	102.7
100.2	96.2	103.6	100.0	106.0	98.7	97.5	99.2	93.8	89.2	99.0	108.9	91.2	86.0
98.0	98.3	99.7	98.4	88.7	95.3	97.7	96.8	105.1	99.4	96.9	78.7	104.5	100.5
102.4	104.6	99.7	104.6	105.7	107.8	100.0	100.3	93.8	102.4	101.7	84.5	94.6	110.7
89.9	96.4	97.8	101.5	96.7	97.1	98.4	98.3	90.1	107.4	96.9	82.8	105.8	95.6
91.7	96.9	106.8	105.2	89.6	98.8	93.4	90.1	89.0	93.9	92.2	96.7	101.2	84.7
103.5	93.4	100.5	104.5	79.8	95.8	94.6	89.3	98.2	100.7	92.2	93.5	106.5	101.4
109.6	87.9	100.4	108.9	102.9	104.4	97.7	94.4	81.7	115.8	94.3	117.9	105.5	115.0
96.6	79.1	97.5	104.7	92.5	94.8	98.7	92.1	93.4	121.3	93.5	130.4	112.3	101.1
97.1	81.8	105.1	106.3	89.2	102.0	92.9	97.2	90.3	110.4	88.2	114.8	100.2	92.9
103.7	79.6	103.8	106.1	82.7	98.2	95.4	92.7	91.6	111.8	88.1	132.8	118.7	115.5
106.3	89.4	102.6	112.8	97.8	108.0	99.6	96.5	80.1	125.1	93.3	146.6	112.8	120.0
93.2	81.8	99.1	106.7	96.4	98.5	96.1	85.7	87.3	117.5	90.5	151.2	110.8	99.6
102.0	84.2	107.7	109.1	90.6	103.3	92.1	88.0	83.6	113.7	87.2	158.9	96.2	114.2
99.5	85.7	104.3	108.2	82.4	104.5	92.3	86.1	84.1	107.9	87.4	140.7	104.1	94.1
111.2	90.2	104.2	115.9	102.5	109.1	94.6	87.3	64.9	116.4	91.3	144.1	98.9	123.9
92.8	85.5	84.4	86.6	141.2	89.5	90.9	85.1	104.0	105.8	87.4	76.2	106.7	83.2
109.9	95.5	94.4	91.4	156.9	91.0	97.8	94.5	110.6	119.2	94.2	98.2	106.5	114.1
113.0	101.5	103.2	104.9	169.4	97.1	100.1	96.5	121.5	106.3	102.2	85.1	89.9	116.1
114.1	103.4	108.8	101.8	156.7	97.2	94.6	101.5	119.5	101.5	95.1	67.3	86.3	113.0
112.0	100.6	100.9	96.2	152.9	93.5	89.1	99.4	103.5	108.5	84.7	70.3	96.1	114.5
102.3	108.3	111.0	105.8	135.0	89.4	95.6	96.9	94.5	97.7	95.0	50.2	106.0	65.8
115.7	102.0	115.1	112.6	132.0	94.3	101.9	108.0	126.0	122.6	95.2	57.3	126.5	133.9
100.0	85.8	96.6	89.8	136.1	88.7	92.3	87.8	122.2	109.7	89.5	51.7	106.0	119.2
105.1	102.8	97.8	102.9	149.7	92.3	101.7	102.3	129.0	108.0	100.5	45.8	112.7	110.2
124.3	115.4	102.7	110.6	147.4	102.8	105.6	119.8	108.1	123.6	102.9	68.4	107.6	119.0
126.3	99.3	103.4	108.1	150.0	105.3	99.8	107.6	95.3	107.6	100.0	49.1	99.9	131.7
121.3	106.4	96.6	103.9	142.0	110.1	101.4	102.6	89.7	112.7	101.6	68.4	102.5	136.7
102.3	92.8	92.3	94.5	128.7	95.1	95.3	98.5	123.4	128.4	88.6	55.4	115.2	88.6
93.8	99.4	100.2	97.5	125.6	92.6	94.5	99.3	108.8	70.8	96.3	50.2	101.0	78.9
110.9	111.3	112.6	110.2	106.0	102.5	101.3	101.9	112.8	30.2	109.4	51.0	103.2	118.2
103.0	108.9	116.4	99.7	99.9	103.0	93.2	93.2	122.2	42.8	99.3	47.3	93.2	119.4
113.7	104.7	104.9	100.6	97.6	97.4	90.9	97.6	108.0	57.8	90.9	94.2	98.8	114.0
105.3	115.3	112.3	102.1	84.7	94.6	98.0	111.5	96.8	75.5	98.0	81.1	101.9	64.5
121.6	108.3	110.0	107.1	88.6	98.5	100.5	118.1	122.0	88.0	95.6	68.9	121.0	130.4
105.4	84.1	89.3	93.9	86.1	92.0	89.2	89.7	115.1	80.3	89.2	86.3	90.5	115.1
107.5	107.8	97.1	102.0	96.3	96.1	104.9	110.8	130.1	92.3	104.3	91.1	109.5	117.2
118.8	117.6	100.8	106.3	100.8	110.6	103.2	117.7	106.6	105.3	102.8	109.0	92.1	122.8
121.0	98.2	95.1	103.5	103.7	107.3	95.3	101.9	96.0	95.9	95.9	112.7	83.5	119.1
120.0	106.8	94.1	101.2	102.0	113.7	99.4	102.1	70.7	103.1	98.5	108.3	101.3	121.4

項 目	鉱工業	製 造 工 業 合 計	鉄鋼業	非鉄金属	金属製品	汎用	生産用	業務用	電子部品	電気機械	情報通信	輸送機械
	総 合		工 業	工 業	機械工業	機械工業	機械工業	・デバイ ス工業	工 業	機械工業	工 業	
平成27年1月	97.9	97.9	102.2	98.5	99.3	92.9	88.9	120.5	93.6	89.0	111.9	94.1
2月	100.7	100.7	107.7	102.3	99.4	95.5	114.8	122.8	96.0	98.5	107.0	98.3
3月	111.2	111.2	99.3	111.6	106.7	116.5	164.3	129.7	118.9	108.0	132.5	101.2
4月	98.2	98.2	107.0	101.4	95.6	94.5	66.1	111.8	99.6	98.0	105.7	93.1
5月	88.7	88.7	99.6	92.2	88.6	95.3	83.1	72.4	86.8	90.7	80.9	83.4
6月	102.8	102.8	101.2	102.1	107.3	114.2	94.0	85.6	108.3	109.3	97.3	99.4
7月	101.7	101.7	101.9	104.3	108.7	100.9	81.0	89.4	105.3	103.0	96.3	111.9
8月	88.2	88.2	78.2	80.8	94.0	93.1	98.3	73.4	94.8	93.1	72.0	83.3
9月	101.4	101.4	93.8	102.0	98.9	110.4	103.2	93.7	110.3	103.4	99.6	107.6
10月	104.3	104.3	112.0	107.3	104.1	94.2	85.3	104.5	94.3	101.2	102.6	113.7
11月	102.8	102.8	97.2	102.9	103.1	93.7	94.8	97.4	94.0	102.5	99.3	109.9
12月	101.9	101.9	100.0	94.5	94.2	99.0	126.2	98.6	97.8	103.2	94.8	104.0
平成28年1月	92.6	92.6	88.7	93.3	88.1	85.3	139.4	93.2	89.8	98.4	89.8	96.5
2月	101.9	101.9	94.5	103.0	91.6	93.9	128.6	102.1	102.8	109.8	92.2	113.2
3月	113.1	113.0	94.5	112.1	103.2	113.0	177.6	125.3	115.3	118.2	118.9	119.4
4月	99.6	99.6	99.8	98.2	95.8	91.3	101.5	102.8	102.8	107.8	96.3	89.4
5月	91.8	91.8	88.0	86.8	90.7	85.6	104.8	101.5	104.3	96.1	68.0	89.2
6月	102.8	102.8	102.0	107.9	94.5	107.0	131.3	109.2	109.1	110.7	83.9	104.0
7月	99.6	99.6	88.7	105.3	96.7	89.0	122.2	109.0	98.7	104.4	86.6	100.8
8月	92.9	92.9	79.1	90.1	91.1	86.0	126.6	113.9	109.7	106.1	84.5	84.4
9月	103.3	103.3	102.7	106.5	97.3	98.2	111.3	100.6	114.9	119.0	106.6	109.1
10月	100.7	100.7	100.5	107.5	101.7	93.3	97.9	88.3	112.2	113.8	86.6	111.4
11月	102.8	102.8	101.7	109.4	100.9	96.5	99.2	93.2	117.9	116.7	86.3	121.8
12月	101.5	101.4	95.6	101.4	92.0	104.1	134.0	113.3	110.1	114.8	81.5	112.1
平成29年1月	92.3	92.3	90.8	92.6	84.8	94.0	123.8	102.8	114.5	109.7	81.4	95.0
2月	98.5	98.5	87.4	108.5	97.0	105.7	139.0	94.8	113.0	118.2	90.5	104.3
3月	106.5	106.5	93.4	116.7	105.9	129.5	108.8	111.4	126.7	140.4	95.5	113.2
4月	98.5	98.5	99.8	107.4	101.5	112.5	75.6	145.9	107.1	107.7	74.3	100.0
5月	95.1	95.0	84.1	101.3	96.8	112.9	104.0	129.5	118.4	101.6	65.7	90.3
6月	102.1	102.2	97.2	114.6	99.9	127.2	89.4	137.0	125.0	119.1	76.4	104.5
7月	102.8	102.8	95.9	106.9	103.3	120.6	135.2	138.3	121.7	114.0	81.5	101.8
8月	94.9	94.9	83.8	90.9	97.6	113.3	115.8	134.9	120.5	102.0	72.7	90.2
9月	103.7	103.7	106.6	106.1	103.4	128.3	130.9	122.3	122.4	121.2	79.9	105.1
10月	103.7	103.7	112.2	112.6	102.3	113.7	132.0	101.4	123.2	109.7	75.6	103.8
11月	106.1	106.0	110.1	110.7	104.3	110.9	155.4	92.8	126.1	111.9	72.8	112.7
12月	105.2	105.2	99.2	101.3	97.4	117.6	189.0	82.9	120.6	109.2	77.1	104.4
平成30年1月	91.2	91.2	93.8	94.2	88.6	106.0	120.8	75.5	118.5	101.4	80.2	91.4
2月	98.3	98.2	92.5	107.1	92.2	115.7	108.9	64.5	123.7	123.1	89.0	113.4
3月	111.8	111.8	105.4	114.5	102.8	133.2	220.3	72.6	125.7	115.6	90.4	122.9
4月	100.2	100.2	99.4	106.8	101.6	107.2	169.8	53.2	121.3	105.8	80.7	101.0
5月	99.1	99.1	93.9	104.1	101.1	114.2	176.7	65.4	124.3	97.3	72.7	95.3
6月	102.3	102.3	100.3	112.1	98.6	131.6	134.7	84.5	123.9	106.4	83.7	100.5
7月	105.6	105.7	97.6	113.0	102.1	111.9	149.3	90.6	130.3	103.5	96.0	102.2
8月	97.7	97.7	89.2	93.4	92.5	107.1	182.7	80.9	123.5	91.4	87.6	92.1
9月	99.8	99.8	99.3	105.9	97.2	109.5	138.4	103.4	125.6	90.0	93.2	102.4
10月	105.6	105.6	105.1	109.7	109.4	114.3	98.0	89.4	129.1	104.1	98.6	113.5
11月	104.3	104.2	100.3	112.6	108.1	108.1	124.0	97.6	129.7	100.9	99.2	110.5
12月	100.0	100.0	95.4	99.0	100.9	110.6	114.2	82.6	118.7	90.9	111.3	102.5

窯業・ 土石製品 工業	化学工業	プラスチ ック製品 工業	パルプ・ 紙・紙加 工品工業	繊維工業	食料品 工業	その他 工業 総合							鉱業
							ゴム製品 工業	皮革製品 工業	家具 工業	印刷業	木材・木 製品工業	その他 工業	
92.6	103.9	89.5	90.4	96.7	96.7	98.7	101.2	112.4	101.5	94.9	119.1	108.0	83.8
103.4	99.3	95.8	94.9	101.6	93.6	103.0	103.3	106.1	112.5	100.4	92.7	112.5	110.6
102.2	99.5	105.9	105.5	100.5	104.0	112.7	106.9	103.3	113.0	112.0	171.9	108.9	113.6
102.2	95.2	107.5	101.9	97.9	103.1	100.7	101.0	112.0	86.9	103.8	109.0	89.0	101.1
99.5	80.3	96.3	96.9	113.1	95.8	90.4	91.9	82.7	81.8	93.4	72.9	83.2	97.2
98.9	113.0	106.9	101.3	107.0	97.3	101.5	104.6	86.6	99.0	99.8	144.8	101.5	59.8
108.8	103.1	110.8	107.1	103.5	96.3	101.9	107.4	110.6	109.4	97.5	90.8	116.7	105.6
90.0	87.4	90.3	90.0	69.9	93.1	90.3	82.4	100.6	92.1	91.6	76.6	90.9	106.7
95.2	104.4	98.0	98.1	92.7	96.6	100.8	100.5	104.2	96.6	101.5	68.8	105.8	89.2
105.5	109.8	102.2	106.2	110.1	106.7	100.7	108.3	104.5	102.6	103.6	82.6	83.7	114.7
102.0	105.9	104.4	108.0	112.5	105.9	99.5	97.7	87.9	100.9	101.3	94.2	93.7	113.7
99.6	98.1	92.4	99.7	94.4	110.9	99.8	94.8	88.9	103.8	100.1	76.7	106.4	103.8
73.5	85.1	88.2	93.4	83.5	90.9	90.1	93.4	88.7	90.9	88.8	90.1	94.2	62.3
94.5	102.9	100.8	100.8	101.4	93.6	99.0	101.1	82.2	118.7	97.1	64.0	107.0	107.8
101.8	101.1	104.5	110.3	105.2	106.9	106.0	100.3	99.4	112.6	104.7	94.2	116.1	116.7
90.3	100.3	110.3	110.2	93.9	105.8	94.2	91.6	106.4	92.4	96.1	83.7	88.6	100.5
94.5	85.8	101.9	96.4	89.8	95.3	90.5	83.6	71.4	89.0	88.6	101.9	105.4	96.0
90.4	104.6	108.1	109.1	85.1	95.3	95.5	95.1	89.2	100.3	92.0	104.5	109.7	57.6
112.1	92.2	109.8	113.2	73.3	98.4	94.9	91.5	100.9	99.3	90.4	117.6	112.0	122.1
95.3	82.6	92.2	94.9	72.1	94.1	90.7	80.4	95.9	96.5	88.8	99.3	102.1	92.9
103.0	105.5	99.4	105.4	94.1	94.8	98.1	96.1	97.7	106.4	97.5	63.6	105.5	89.2
110.4	94.4	103.4	112.9	96.1	101.6	95.5	97.4	99.7	107.8	92.5	129.2	95.4	120.6
108.1	90.7	104.5	108.6	109.4	106.0	96.7	97.0	76.4	122.4	93.0	114.2	100.9	110.0
110.2	78.6	93.2	105.2	103.2	105.5	100.8	88.8	68.9	117.2	97.4	110.2	120.3	114.4
86.3	74.9	91.2	95.7	82.9	91.0	91.2	85.4	83.2	116.6	84.6	113.5	111.9	76.0
99.7	77.5	98.5	102.9	88.3	91.4	99.1	95.9	91.6	126.0	93.3	142.2	108.7	111.4
103.9	84.9	102.7	115.5	106.4	102.0	105.8	95.1	105.4	121.4	102.6	135.5	116.2	115.8
98.4	80.4	103.1	108.7	90.1	107.3	91.6	95.6	109.5	105.8	90.6	126.5	77.6	107.2
99.0	79.0	99.8	100.7	88.8	98.6	89.6	91.2	81.5	102.8	85.6	101.2	100.7	110.5
93.8	85.9	112.4	109.4	88.8	100.1	97.5	104.7	80.0	122.7	88.5	116.8	122.3	61.0
111.5	78.1	114.2	110.3	77.8	100.9	94.0	97.8	95.8	108.0	85.4	115.4	122.2	125.8
97.6	74.3	96.1	97.7	77.6	96.3	92.4	86.2	86.0	114.8	85.2	128.4	115.3	114.4
101.9	86.4	101.0	110.2	92.6	97.4	99.9	94.2	93.1	112.6	93.6	154.5	118.7	106.3
106.4	89.2	104.8	116.6	96.6	105.4	99.3	98.7	88.0	131.1	94.0	163.4	99.1	107.5
107.7	93.1	102.5	112.2	101.9	108.2	98.6	97.6	79.7	124.4	92.9	128.4	110.7	126.9
104.7	86.0	100.6	109.7	94.9	110.3	100.8	93.1	72.6	119.7	93.1	148.1	128.6	125.7
77.3	74.3	90.9	98.1	83.2	93.6	90.6	79.7	93.3	113.2	84.4	138.0	108.8	71.0
98.3	83.1	98.1	104.4	97.8	94.3	95.2	87.8	82.7	122.4	87.4	164.5	113.0	113.6
104.0	87.9	108.4	117.6	108.3	107.5	102.4	89.7	86.0	116.8	99.6	151.1	110.7	114.1
106.0	83.2	108.1	110.4	91.8	102.2	92.0	84.8	92.8	112.7	88.8	187.5	84.1	124.4
97.9	81.5	106.5	103.8	92.1	104.1	89.4	90.2	78.9	116.5	82.9	146.7	97.1	109.6
102.1	87.9	108.5	113.2	87.8	103.5	94.8	88.9	79.0	111.9	89.8	142.6	107.5	108.7
105.2	98.6	114.0	115.7	78.9	106.0	95.0	91.4	86.3	120.8	86.3	158.5	115.7	70.0
94.0	78.9	95.8	100.9	76.8	104.8	88.5	82.3	86.9	104.2	83.7	134.3	99.8	103.7
99.4	79.5	103.2	108.1	91.4	102.6	93.3	84.6	79.0	98.8	92.2	129.2	96.9	108.5
112.6	98.5	107.4	118.5	103.6	111.6	95.3	92.4	75.9	119.2	92.7	118.0	96.7	117.1
112.4	90.0	105.2	117.2	102.0	105.6	95.3	89.0	59.6	118.8	91.3	159.3	99.3	132.6
108.7	82.1	100.1	112.1	101.8	110.0	93.1	80.6	59.3	111.2	89.9	154.9	100.6	121.9

(1 - 2) 業種分類別生産指数 (季節調整済指数)

項 目	鉱工業	製 造 工 業 総 合	鉄鋼業	非鉄金属 工 業	金属製品 工 業	汎用 機械工業	生産用 機械工業	業務用 機械工業	電子部品 ・ デバイ ス工業	電気機械 工 業	情報通信 機械工業	輸送機械 工 業
	総 合											
ウエイト	10,000.0	9,992.6	198.8	288.0	380.4	493.9	533.1	429.8	280.5	472.7	454.7	1,055.9
品目数	201	199	12	8	10	13	11	5	13	24	7	9
平成25年第 期	94.9	94.9	115.1	100.6	108.6	80.4	86.1	98.0	80.1	87.4	144.7	65.2
第 期	99.0	99.0	117.6	99.9	107.8	80.5	108.1	106.7	82.4	87.8	161.1	73.2
第 期	102.0	102.0	114.3	103.4	108.9	87.1	106.2	99.0	84.8	89.5	170.6	88.5
第 期	103.6	103.6	111.1	105.8	110.0	85.7	87.1	83.1	89.8	92.7	168.2	111.2
平成26年第 期	105.7	105.7	102.6	101.2	114.5	94.4	98.8	105.4	87.5	94.3	168.4	114.8
第 期	105.0	105.0	104.0	108.7	110.6	88.6	88.1	103.1	93.7	97.0	146.8	124.8
第 期	101.6	101.6	105.3	107.4	105.9	91.1	63.0	100.2	105.9	93.7	136.5	110.4
第 期	102.1	102.1	104.6	104.8	103.7	96.1	104.4	136.3	96.8	95.3	113.9	95.1
平成27年第 期	101.6	101.6	108.4	103.5	103.1	100.1	97.2	114.2	103.1	97.1	104.1	94.9
第 期	98.8	98.7	101.8	99.9	98.8	100.7	97.6	87.6	99.0	101.0	105.2	99.3
第 期	99.7	99.7	95.0	97.9	100.3	101.3	98.9	91.8	100.0	100.3	91.2	104.0
第 期	100.2	100.2	96.9	99.2	98.3	98.5	103.3	105.3	97.4	102.1	100.2	101.5
平成28年第 期	99.9	99.8	96.2	101.1	96.3	95.6	122.6	99.3	101.0	105.7	88.6	105.5
第 期	100.4	100.3	95.9	98.6	95.1	93.8	134.3	102.5	106.4	107.1	92.3	101.9
第 期	101.1	101.1	93.7	103.6	94.7	90.9	128.0	113.5	104.9	110.6	93.8	101.3
第 期	99.4	99.4	93.9	104.2	96.7	101.4	111.3	104.7	116.1	115.2	86.3	107.8
平成29年第 期	97.4	97.4	94.1	104.4	96.6	107.3	100.9	96.9	117.5	119.5	80.4	100.1
第 期	100.5	100.6	92.4	108.1	100.3	116.1	106.6	133.1	117.7	111.9	79.7	106.4
第 期	103.0	103.0	98.9	104.5	100.9	120.8	135.3	135.9	120.0	113.0	78.2	103.2
第 期	102.3	102.3	100.3	105.6	99.4	117.8	159.7	98.8	125.9	110.1	75.1	99.6
平成30年第 期	100.2	100.2	101.3	104.4	97.0	116.2	122.6	71.4	122.4	110.5	79.9	104.9
第 期	102.6	102.5	97.9	107.7	100.9	116.1	186.1	67.4	124.5	105.1	86.4	104.8
第 期	102.2	102.2	98.3	107.2	97.2	110.5	162.8	90.2	125.4	96.1	91.6	103.5
第 期	100.1	100.1	93.7	104.5	102.6	113.3	116.0	90.3	125.8	98.1	102.9	102.1
平成25年1月	91.6	91.6	112.0	95.4	107.0	80.5	77.7	87.6	80.3	85.7	150.1	62.7
2月	96.5	96.5	115.5	103.4	110.5	79.7	89.8	98.2	78.6	87.0	140.3	64.1
3月	96.6	96.6	117.9	103.1	108.2	81.1	90.7	108.1	81.3	89.5	143.6	68.8
4月	98.3	98.3	116.0	100.1	109.0	79.8	128.7	102.7	80.7	87.4	149.2	72.3
5月	99.4	99.4	117.5	99.9	106.8	84.0	105.0	109.9	83.9	89.3	164.2	74.4
6月	99.3	99.3	119.2	99.7	107.6	77.6	90.5	107.5	82.5	86.8	170.0	72.8
7月	101.3	101.2	116.3	103.4	108.8	85.3	103.8	105.9	88.7	91.2	168.8	79.4
8月	101.8	101.8	113.9	103.8	107.2	87.2	109.2	100.7	77.4	87.2	159.4	91.0
9月	102.9	102.9	112.6	102.9	110.8	88.8	105.7	90.3	88.3	90.1	183.7	95.2
10月	104.6	104.6	111.5	103.9	109.4	84.5	101.8	94.9	87.8	92.9	179.2	107.6
11月	102.1	102.0	110.1	103.3	107.7	90.3	83.2	72.0	86.3	96.0	162.4	113.0
12月	104.1	104.1	111.7	110.3	112.8	82.2	76.3	82.5	95.2	89.1	162.9	113.0
平成26年1月	105.4	105.4	105.4	105.5	118.6	94.7	99.0	106.9	84.8	92.5	155.1	120.7
2月	105.0	105.1	105.7	95.5	111.1	92.5	93.1	101.6	86.7	93.0	170.7	114.4
3月	106.7	106.7	96.7	102.7	113.8	96.1	104.4	107.6	90.9	97.3	179.3	109.3
4月	104.9	104.9	101.6	104.8	109.0	88.1	124.7	94.5	93.9	96.4	155.9	119.5
5月	105.6	105.6	105.0	112.6	113.4	90.9	66.6	104.7	92.8	94.4	146.7	130.8
6月	104.6	104.6	105.3	108.6	109.5	86.9	73.1	110.0	94.3	100.3	137.8	124.0
7月	102.0	102.0	105.1	107.5	106.7	89.3	60.5	102.3	91.4	96.4	132.8	112.0
8月	100.1	100.1	105.0	107.6	108.2	91.7	56.2	99.0	114.6	90.0	125.2	108.6
9月	102.8	102.7	105.8	107.1	102.8	92.2	72.2	99.4	111.7	94.7	151.6	110.7
10月	103.2	103.2	106.1	105.1	103.5	96.0	119.5	109.4	96.5	95.5	120.3	99.5
11月	101.8	101.8	104.4	104.6	104.4	93.8	139.0	134.7	93.7	95.6	111.0	88.9
12月	101.4	101.4	103.4	104.6	103.3	98.6	54.6	164.9	100.2	94.8	110.3	96.8

(平成27年平均=100)

窯業・ 土石製品 工業	化学工業	プラスチ ック製品 工業	パルプ・ 紙・紙加 工工業	繊維工業	食料品 工業	その他 工業 総合							鉱業
							ゴム製品 工業	皮革製品 工業	家具 工業	印刷業	木材・木 製品工業	その他 工業	
244.5	1,489.4	577.9	376.2	105.7	1,442.0	1,169.1	116.3	17.7	73.9	770.6	32.3	158.3	7.4
14	7	12	7	6	23	18	3	2	3	3	2	5	2
110.6	99.3	97.3	97.8	153.2	94.6	95.4	92.8	109.9	108.1	94.8	84.6	98.7	109.8
114.9	102.3	100.7	100.3	153.6	94.9	96.4	101.0	107.3	117.7	93.5	63.3	102.3	110.3
106.3	100.1	104.0	102.8	148.5	95.6	98.8	100.6	114.5	113.5	96.3	53.3	108.5	112.8
113.1	101.0	103.0	103.4	135.7	98.1	99.6	105.4	106.9	102.4	98.3	59.1	106.3	117.4
108.6	106.5	105.1	104.2	118.6	99.2	96.0	100.8	113.9	74.0	97.9	50.8	103.1	100.9
112.0	108.0	105.1	100.2	97.0	99.7	97.3	102.2	110.6	66.6	98.2	73.4	104.7	112.4
110.7	102.9	99.5	102.1	97.3	99.3	98.5	107.3	111.1	86.6	97.9	86.2	100.4	113.3
110.6	101.5	98.6	100.4	94.4	102.5	97.0	103.5	99.6	92.8	95.8	107.5	95.4	110.9
104.8	106.7	100.3	99.6	98.1	100.9	103.1	104.2	105.8	104.9	102.0	116.1	106.0	106.1
105.4	94.3	98.0	100.0	109.2	99.9	100.9	100.8	95.1	102.0	101.1	114.5	97.1	100.5
97.6	101.1	100.2	99.6	96.4	99.0	98.4	98.4	96.4	100.5	98.6	85.7	98.5	96.3
94.8	98.9	101.4	101.5	97.1	100.3	97.9	97.1	103.1	94.9	98.4	82.5	97.9	100.5
93.6	97.2	100.3	103.9	92.9	100.3	96.3	98.3	92.9	103.0	95.9	85.8	100.1	96.0
96.5	95.7	101.4	105.2	92.0	99.5	96.6	91.5	89.9	106.4	94.3	103.0	107.8	99.0
102.5	95.6	100.9	105.8	87.2	99.2	95.6	91.2	90.8	102.7	94.1	101.4	101.2	97.0
102.2	83.8	102.3	105.8	94.6	97.6	96.1	92.4	89.1	110.4	91.4	115.0	110.4	104.2
101.5	82.7	100.6	106.9	90.3	97.7	96.2	91.3	91.1	112.7	92.4	122.3	106.3	103.7
101.3	81.0	100.0	105.9	91.3	102.4	95.7	98.1	90.2	122.0	90.4	115.9	105.4	106.4
101.6	82.1	104.3	107.2	91.6	101.6	96.8	95.1	84.9	115.9	90.0	134.9	114.6	110.0
98.5	85.4	104.8	109.2	89.4	101.1	97.8	94.1	87.4	118.2	90.7	136.0	117.6	106.4
98.6	85.1	102.6	109.2	93.2	102.3	94.5	86.7	86.3	111.7	89.4	146.9	105.7	105.4
106.3	84.3	103.4	109.3	92.3	103.8	94.8	88.7	82.7	122.6	89.7	163.3	103.1	135.9
97.8	88.0	104.3	109.6	92.4	106.7	93.4	87.3	78.3	112.5	89.2	143.6	100.2	92.3
103.0	84.9	105.2	111.6	94.0	102.4	92.1	84.1	71.3	108.6	88.2	136.8	100.3	108.4
108.1	95.3	94.8	96.3	144.7	93.5	94.3	86.8	107.8	105.4	95.2	77.9	98.5	110.0
113.3	101.4	98.9	97.7	152.6	96.7	97.1	94.7	107.8	108.0	95.1	97.0	108.4	111.2
110.4	101.1	98.2	99.4	162.3	93.5	94.9	96.9	114.2	111.0	94.1	78.8	89.3	108.3
118.6	101.8	100.2	98.3	159.9	94.2	97.4	101.9	106.2	117.3	94.3	76.7	98.3	108.2
115.2	103.1	100.0	99.0	152.2	95.8	95.0	102.7	107.1	122.3	90.6	66.3	101.3	113.5
111.0	102.0	101.9	103.5	148.6	94.8	96.8	98.5	108.6	113.5	95.5	47.0	107.2	109.2
106.9	99.7	104.4	106.3	143.1	95.3	99.1	101.2	111.8	118.2	96.4	54.3	107.6	113.5
106.1	99.2	104.8	97.6	152.1	95.7	98.8	100.5	114.9	114.9	95.9	56.0	110.2	114.2
105.9	101.4	102.8	104.4	150.4	95.9	98.4	100.2	116.8	107.5	96.5	49.7	107.7	110.7
113.7	102.1	102.3	103.5	138.6	96.5	101.0	105.8	103.1	104.4	98.4	65.6	110.8	108.3
112.0	96.4	103.7	102.4	134.0	98.3	99.0	105.2	107.5	96.4	98.4	41.2	105.9	114.5
113.5	104.6	103.1	104.3	134.5	99.6	98.7	105.3	110.0	106.5	98.1	70.5	102.2	129.3
119.5	103.2	103.4	104.8	132.7	99.4	99.0	100.4	128.1	125.4	96.8	54.5	106.2	115.2
97.1	105.0	104.5	103.6	122.4	98.9	93.4	99.5	106.6	64.8	96.9	50.3	101.6	77.2
109.3	111.3	107.3	104.3	100.8	99.3	95.6	102.5	106.9	31.8	99.9	47.5	101.5	110.3
106.9	107.3	107.0	96.9	101.4	99.4	95.5	93.4	107.8	49.2	98.2	53.3	105.8	115.7
116.1	110.1	105.1	103.9	98.7	100.5	98.2	103.3	114.7	68.5	97.6	89.2	108.4	113.0
113.0	106.5	103.1	99.7	91.0	99.2	98.2	110.0	109.4	82.2	98.7	77.8	99.8	108.4
111.7	105.8	99.5	100.9	97.6	99.1	98.0	110.4	107.8	83.1	97.5	68.4	102.5	110.3
113.2	99.6	98.1	102.7	99.3	99.6	96.7	105.3	109.1	89.1	95.9	92.0	97.7	111.2
107.3	103.4	100.8	102.6	95.0	99.3	100.7	106.3	116.4	87.7	100.2	98.2	100.9	118.5
108.2	104.1	99.9	99.6	94.4	103.9	98.8	104.1	101.8	89.8	98.1	100.9	96.9	110.9
112.5	97.3	95.4	100.1	93.8	101.5	96.7	103.5	110.8	96.9	94.1	111.3	93.3	109.6
111.2	103.0	100.4	101.4	95.0	102.2	95.4	102.8	86.2	91.6	95.2	110.3	96.0	112.2

項 目	鉱工業	製 造 工 業 総 合	鉄鋼業	非鉄金属	金属製品	汎用	生産用	業務用	電子部品	電気機械	情報通信	輸送機械
	総 合		工 業	工 業	機械工業	機械工業	機械工業	メ カ ニ カ 工 業	工 業	機 械 工 業	工 業	
平成27年1月	103.3	103.3	108.9	104.1	109.4	103.4	80.4	125.4	101.0	96.5	111.8	95.5
2月	101.8	101.7	115.3	103.4	101.2	99.1	90.6	114.6	101.9	98.3	98.1	96.2
3月	99.8	99.8	101.0	103.1	98.7	97.7	120.6	102.5	106.5	96.6	102.4	92.9
4月	98.7	98.7	102.8	101.6	95.2	98.0	84.7	103.5	102.7	100.2	114.6	99.5
5月	96.9	96.9	107.8	101.4	93.7	100.3	99.3	76.0	91.6	100.5	101.6	100.0
6月	100.7	100.6	94.8	96.8	107.4	103.8	108.8	83.3	102.8	102.4	99.4	98.5
7月	99.4	99.4	99.0	99.1	103.0	100.4	94.5	85.6	98.8	98.3	94.6	105.0
8月	99.7	99.7	95.6	94.7	98.8	101.9	99.8	88.1	99.1	102.9	83.1	102.6
9月	99.9	99.9	90.4	100.0	99.1	101.6	102.3	101.6	102.1	99.8	95.8	104.5
10月	100.7	100.7	101.1	100.6	100.2	98.7	95.3	113.5	95.6	102.0	99.9	105.4
11月	101.1	101.2	92.6	100.5	99.3	100.0	104.8	102.0	97.3	101.0	104.9	101.9
12月	98.8	98.8	97.0	96.4	95.4	96.9	109.8	100.4	99.4	103.4	95.9	97.3
平成28年1月	99.5	99.4	95.2	100.7	97.9	96.3	124.6	100.1	98.4	106.6	92.5	101.3
2月	98.9	98.9	96.5	99.4	95.0	95.4	111.7	96.8	103.2	105.1	78.3	107.0
3月	101.3	101.2	97.0	103.1	96.1	95.0	131.6	100.9	101.3	105.4	95.0	108.3
4月	101.5	101.5	97.1	100.0	96.1	95.0	130.6	96.4	107.9	111.2	106.1	99.1
5月	99.0	99.0	93.9	93.5	94.8	89.1	123.4	105.1	107.4	106.1	84.3	103.4
6月	100.6	100.5	96.7	102.2	94.5	97.4	149.0	106.1	103.8	104.1	86.4	103.1
7月	100.0	100.0	89.6	103.7	93.7	90.9	138.1	107.8	97.8	102.0	88.7	100.7
8月	102.9	102.9	95.2	103.9	94.8	92.0	132.8	128.4	109.5	116.2	95.3	99.0
9月	100.5	100.5	96.3	103.1	95.7	89.9	113.1	104.3	107.5	113.7	97.3	104.1
10月	98.9	98.9	92.3	102.6	99.0	99.1	109.5	98.0	116.2	115.3	86.4	106.6
11月	99.5	99.6	94.8	104.6	96.1	101.5	108.8	97.5	118.4	114.5	88.7	109.2
12月	99.7	99.7	94.6	105.4	94.9	103.6	115.6	118.5	113.8	115.7	83.7	107.6
平成29年1月	97.9	97.9	95.2	98.4	93.1	104.8	111.1	108.6	122.0	117.1	82.0	97.0
2月	98.9	98.8	91.3	107.8	97.9	108.0	110.6	90.6	118.4	116.2	82.3	100.7
3月	95.4	95.5	95.8	107.1	98.7	109.2	81.0	91.6	112.0	125.3	76.8	102.7
4月	100.7	100.7	95.9	109.2	101.2	116.4	97.1	136.2	115.0	111.4	79.7	114.1
5月	101.1	101.1	88.6	107.0	100.1	116.2	122.1	130.5	119.1	111.7	80.3	101.6
6月	99.8	99.9	92.8	108.2	99.7	115.6	100.7	132.5	119.1	112.5	79.2	103.5
7月	103.0	103.0	97.2	105.3	100.2	122.8	149.9	134.6	121.2	111.9	82.9	101.6
8月	104.9	104.9	100.5	105.1	101.4	121.1	122.9	148.0	120.5	111.5	80.6	106.0
9月	101.2	101.2	98.9	103.2	101.1	118.6	133.2	125.0	118.4	115.5	71.2	101.9
10月	100.7	100.6	101.1	105.7	98.5	118.7	150.3	110.3	124.2	110.3	73.9	96.3
11月	102.7	102.6	102.2	105.7	99.3	116.8	168.2	99.1	125.9	110.1	74.6	101.0
12月	103.5	103.6	97.6	105.4	100.4	117.8	160.7	87.1	127.5	109.8	76.9	101.4
平成30年1月	96.9	96.9	97.0	99.3	97.4	116.0	112.5	79.2	123.9	107.0	77.9	96.6
2月	101.4	101.3	99.6	107.4	96.0	118.1	97.0	69.1	127.0	119.5	83.2	106.7
3月	102.4	102.4	107.3	106.5	97.5	114.6	158.3	66.0	116.2	104.9	78.5	111.5
4月	102.2	102.2	96.5	108.1	100.7	113.0	218.6	52.9	126.4	107.6	85.8	106.0
5月	103.4	103.4	99.1	107.6	102.7	114.9	186.3	66.8	124.1	105.2	84.0	105.7
6月	102.1	102.0	98.1	107.3	99.4	120.4	153.5	82.5	122.9	102.4	89.4	102.8
7月	103.0	103.0	97.7	108.8	98.5	113.0	163.2	81.7	126.3	101.1	91.6	101.6
8月	102.9	102.9	101.5	106.2	94.9	112.7	185.2	85.2	123.6	98.4	90.0	105.5
9月	100.7	100.6	95.8	106.6	98.1	105.8	140.0	103.8	126.2	88.9	93.3	103.4
10月	101.1	101.1	93.5	102.1	102.5	115.8	117.5	89.2	125.4	103.1	96.1	104.5
11月	99.4	99.3	91.7	105.8	101.0	112.0	126.7	94.8	126.7	97.6	98.0	99.6
12月	99.9	100.0	95.8	105.6	104.2	112.0	103.7	86.9	125.3	93.7	114.6	102.3

窯業・ 土石製品 工業	化学工業	プラスチ ック製品 工業	パルプ・ 紙・紙加 工工業	繊維工業	食料品 工業	その他 工業 総合							鉱業
							ゴム製品 工業	皮革製品 工業	家具 工業	印刷業	木材・木 製品工業	その他 工業	
109.6	117.9	100.6	100.3	101.8	102.3	103.8	105.8	118.1	103.9	103.7	115.5	103.1	110.8
107.9	104.9	99.3	100.3	99.4	100.5	101.6	103.3	104.4	103.0	100.5	95.3	112.3	108.6
97.0	97.3	101.0	98.1	93.0	99.9	103.9	103.4	95.0	107.9	101.8	137.6	102.5	98.9
106.6	93.4	98.6	99.5	98.6	98.8	102.9	101.1	97.9	98.9	102.5	122.4	100.9	98.9
104.6	86.9	97.2	101.8	116.6	100.1	99.4	101.4	91.5	106.5	100.1	81.0	94.7	102.0
105.0	102.6	98.2	98.8	112.5	100.7	100.4	100.0	96.0	100.5	100.6	140.1	95.7	100.6
98.6	100.5	100.4	100.7	115.3	96.4	99.6	100.4	97.9	101.9	100.0	92.3	99.0	89.2
96.1	103.2	99.6	98.6	82.0	100.2	97.9	96.7	95.8	102.0	98.5	78.7	98.4	103.1
98.0	99.6	100.7	99.6	91.9	100.4	97.8	98.1	95.5	97.6	97.3	86.2	98.1	96.5
97.4	99.9	101.3	99.9	104.4	101.3	98.1	98.7	101.0	94.6	99.1	75.6	92.8	104.5
94.4	101.9	104.1	104.5	99.3	99.4	99.8	96.7	99.6	96.6	99.4	93.0	101.7	102.4
92.5	94.9	98.9	100.0	87.6	100.1	95.8	95.8	108.6	93.4	96.8	78.8	99.1	94.6
88.1	98.3	99.5	103.7	89.8	97.4	95.9	100.1	94.4	97.3	96.9	88.7	93.1	84.4
94.2	96.2	102.1	104.4	93.6	101.0	96.4	98.4	92.2	106.4	96.3	82.1	101.9	98.2
98.5	97.0	99.3	103.5	95.3	102.4	96.6	96.3	92.0	105.2	94.4	86.5	105.2	105.4
95.4	100.6	101.9	108.1	95.9	101.8	97.3	93.9	92.7	110.9	95.0	93.6	104.4	100.7
98.0	91.1	102.6	101.1	91.2	98.6	98.0	90.1	78.9	107.2	94.8	112.6	115.9	98.1
96.1	95.3	99.6	106.4	88.8	98.2	94.6	90.4	98.2	101.1	93.1	102.7	103.1	98.2
103.3	94.4	100.4	107.0	85.0	99.8	95.7	89.8	91.5	105.6	93.6	122.2	102.5	106.8
101.4	92.4	100.3	105.0	83.4	99.5	96.4	91.3	92.2	98.2	94.9	114.7	103.0	90.9
102.9	100.1	101.9	105.4	93.2	98.2	94.8	92.4	88.6	104.3	93.9	67.4	98.2	93.3
103.0	88.4	102.6	106.4	92.2	97.6	94.6	91.5	97.2	106.6	88.7	117.9	111.1	110.9
99.5	84.8	103.6	105.0	94.3	98.8	95.7	93.6	85.0	110.8	91.1	111.6	105.7	96.8
104.0	78.2	100.6	106.0	97.2	96.5	98.1	92.0	85.2	113.9	94.5	115.5	114.5	104.8
102.2	84.2	102.2	105.8	88.1	97.1	95.6	89.3	87.3	115.5	91.9	112.0	106.7	102.3
102.0	82.1	101.6	106.6	87.0	98.2	96.8	93.4	88.5	109.1	92.9	130.4	107.2	104.7
100.4	81.7	98.0	108.3	95.9	97.8	96.2	91.3	97.4	113.5	92.4	124.4	105.1	104.1
102.4	82.2	96.2	105.6	92.8	103.1	95.1	98.9	93.7	128.4	90.0	122.0	94.9	104.2
101.7	82.3	100.0	105.5	88.7	101.2	95.5	96.1	89.3	115.1	91.3	110.8	106.7	110.9
99.9	78.5	103.8	106.7	92.4	102.8	96.6	99.2	87.6	122.5	89.8	115.0	114.7	104.0
101.9	79.9	104.4	104.2	90.5	102.0	95.1	96.1	87.1	115.6	88.7	118.1	112.3	109.7
103.3	82.8	104.4	108.3	91.2	101.5	98.1	97.7	83.3	118.3	90.8	146.0	116.5	112.1
99.7	83.7	104.1	109.2	93.0	101.4	97.2	91.4	84.4	113.9	90.4	140.7	114.9	108.3
98.2	81.8	103.2	109.4	90.7	100.5	97.3	91.0	84.3	121.6	90.2	147.3	111.7	96.9
99.8	86.8	101.6	108.5	87.5	101.0	97.5	94.1	88.9	113.4	91.1	126.8	115.8	111.7
97.5	87.7	109.5	109.6	90.1	101.8	98.6	97.3	89.1	119.6	90.7	134.0	125.2	110.5
91.8	81.4	101.7	108.5	89.4	101.2	94.5	83.2	93.9	105.3	90.8	140.0	101.4	100.1
102.3	87.3	101.5	109.3	95.2	102.4	94.3	87.8	83.0	112.6	87.4	159.5	110.5	112.0
101.7	86.6	104.5	109.9	95.1	103.2	94.7	89.1	82.0	117.2	90.0	141.3	105.3	104.1
110.2	83.4	101.8	108.8	91.8	99.9	95.0	87.0	80.2	129.0	88.5	202.3	102.0	121.1
99.4	85.6	106.8	108.9	92.6	105.6	94.5	92.7	83.5	122.3	88.8	143.9	103.0	107.0
109.4	83.9	101.7	110.3	92.6	105.9	95.0	86.3	84.4	116.6	91.7	143.6	104.2	179.5
95.0	97.9	103.3	109.2	92.0	105.4	94.6	87.2	78.0	119.7	89.6	155.8	102.3	61.7
98.3	87.0	103.9	110.6	92.8	108.1	92.7	89.6	81.6	106.2	89.0	135.7	99.3	101.4
100.2	79.0	105.6	109.1	92.5	106.7	92.8	85.0	75.3	111.5	89.0	139.2	98.9	113.8
103.1	87.0	104.6	110.6	95.5	105.4	91.8	83.8	72.7	105.6	88.4	108.7	102.1	104.1
102.7	83.9	104.4	111.8	90.8	99.0	92.5	83.3	66.9	106.7	89.1	143.2	100.1	111.3
103.3	83.9	106.7	112.5	95.6	102.9	91.9	85.3	74.3	113.4	87.2	158.6	98.8	109.9

(2-1) 業種分類別出荷指数(原指数)

項目	鉱工業	製造 工業 総合	鉄鋼業	非鉄金属 工業	金属製品 工業	汎用 機械工業	生産用 機械工業	業務用 機械工業	電子部品 ・デバイ ス工業	電気機械 工業	情報通信 機械工業	輸送機械 工業
	総合											
ウエイト	10,000.0	9,994.6	234.3	554.6	388.5	444.3	496.3	334.2	296.2	458.9	401.7	1,605.1
品目数	201	199	12	8	10	13	11	5	13	24	7	9
平成25年平均	97.3	97.3	112.2	102.8	112.1	83.9	93.9	98.0	86.9	87.5	109.3	84.4
平成26年平均	102.5	102.5	98.7	104.9	110.4	92.0	85.5	112.2	96.3	93.5	108.0	105.9
平成27年平均	100.0	100.0	100.0	100.0	100.0	100.0	100.0	100.0	100.0	100.0	100.0	100.0
平成28年平均	101.3	101.3	93.9	101.9	96.1	94.7	113.9	104.8	109.9	111.9	80.1	104.5
平成29年平均	101.2	101.2	96.9	105.8	96.5	114.3	98.7	115.9	120.2	115.7	63.8	100.9
平成30年平均	102.2	102.2	98.0	107.0	93.5	112.0	122.6	80.2	123.1	105.3	65.3	103.7
平成25年第1期	93.1	93.1	107.6	101.0	107.9	82.9	104.0	110.2	82.2	86.4	107.7	71.5
第2期	93.4	93.4	114.5	99.2	108.7	81.5	87.4	112.9	82.4	83.3	108.4	65.4
第3期	96.9	96.9	109.6	101.5	112.2	88.2	91.8	89.8	92.9	89.0	113.2	83.4
第4期	105.9	105.9	117.1	109.5	119.7	82.9	92.4	79.0	90.2	91.4	107.8	117.3
平成26年第1期	105.2	105.2	94.4	101.4	114.7	96.1	124.0	117.2	92.7	94.2	120.0	116.7
第2期	101.2	101.2	89.7	106.6	110.5	88.7	59.9	107.5	92.2	92.0	101.0	112.0
第3期	99.4	99.4	102.7	104.6	106.0	91.8	62.3	92.3	107.6	93.9	109.3	99.5
第4期	104.1	104.1	108.1	106.9	110.4	91.6	95.6	131.9	92.9	94.1	101.7	95.6
平成27年第1期	102.9	102.9	100.7	104.0	102.2	102.5	126.1	125.6	102.7	98.3	119.7	100.4
第2期	96.6	96.6	104.4	98.2	99.1	100.9	76.7	88.8	98.2	97.0	99.4	92.0
第3期	97.6	97.6	96.2	95.6	97.3	101.9	88.7	85.5	103.2	101.1	88.6	102.0
第4期	102.8	102.8	98.7	102.2	101.4	94.7	108.6	100.1	95.8	103.6	92.3	105.6
平成28年第1期	105.0	105.0	90.0	102.8	99.8	97.4	144.4	107.5	104.0	108.8	98.5	114.9
第2期	98.0	98.0	95.8	98.8	94.6	93.7	103.1	105.0	108.3	104.7	78.4	93.0
第3期	99.2	99.2	93.4	100.9	92.6	90.4	107.8	108.5	113.6	114.4	76.3	98.3
第4期	103.2	103.2	96.3	105.1	97.5	97.4	100.4	98.4	113.7	119.8	67.1	111.6
平成29年第1期	100.6	100.6	95.3	105.3	92.9	108.9	98.9	102.1	117.6	127.8	76.8	106.5
第2期	98.7	98.7	92.9	106.7	96.2	115.3	71.1	137.9	118.0	109.6	60.0	96.5
第3期	101.0	101.0	96.8	101.8	98.6	120.7	103.7	132.4	121.8	114.5	58.4	97.5
第4期	104.4	104.4	102.7	109.3	98.3	112.1	121.2	91.1	123.5	110.8	60.0	103.3
平成30年第1期	101.6	101.7	96.4	106.6	88.6	117.1	125.8	70.1	122.0	118.4	67.3	110.3
第2期	100.5	100.5	95.5	108.7	93.4	114.9	126.7	67.4	122.7	103.1	60.9	97.8
第3期	101.9	101.9	96.5	103.8	92.5	107.6	129.1	92.2	125.1	99.2	61.9	99.2
第4期	104.6	104.6	103.8	108.8	99.7	108.5	108.6	91.2	122.6	100.3	70.9	107.4
平成25年1月	83.9	83.9	97.2	93.2	98.7	73.3	69.3	87.5	77.3	77.0	103.4	62.9
2月	92.9	92.9	109.7	99.9	107.4	76.9	117.7	109.8	75.3	84.5	103.8	72.2
3月	102.5	102.5	115.8	110.0	117.6	98.5	125.0	133.4	94.1	97.6	115.8	79.5
4月	93.6	93.6	114.0	99.2	110.4	78.0	103.6	113.3	75.6	82.0	87.9	64.9
5月	91.3	91.3	112.5	96.6	110.1	82.1	68.7	119.3	84.1	79.0	115.6	63.5
6月	95.3	95.3	116.9	101.7	105.5	84.3	89.9	106.2	87.5	88.9	121.7	67.8
7月	99.3	99.3	113.0	109.8	116.4	87.0	64.3	109.2	92.6	96.0	125.6	81.9
8月	91.3	91.3	102.5	89.7	104.1	80.2	97.4	81.6	83.9	80.0	99.0	76.4
9月	100.1	100.1	113.4	105.0	116.1	97.5	113.8	78.6	102.2	91.0	114.9	91.9
10月	107.2	107.2	124.6	114.0	120.1	81.2	114.5	87.5	89.0	87.7	106.6	114.8
11月	104.1	104.1	118.4	107.8	122.4	84.9	72.3	71.2	87.9	96.1	109.1	119.9
12月	106.5	106.5	108.2	106.8	116.6	82.5	90.3	78.3	93.8	90.4	107.8	117.3
平成26年1月	102.0	102.0	96.2	103.6	106.1	85.2	127.8	106.6	87.5	83.6	111.3	121.5
2月	100.1	100.1	93.6	95.7	110.4	88.4	115.7	111.8	87.5	93.7	120.3	107.3
3月	113.4	113.4	93.4	104.9	127.7	114.6	128.5	133.1	103.2	105.3	128.5	121.2
4月	102.4	102.4	87.4	104.3	114.2	84.4	91.2	104.6	90.1	91.9	89.5	113.5
5月	97.6	97.6	87.9	105.1	109.3	87.6	43.3	106.4	90.5	83.0	97.4	109.1
6月	103.5	103.5	93.8	110.5	108.1	94.0	45.3	111.5	95.9	101.0	116.1	113.4
7月	104.5	104.5	104.3	112.3	110.8	88.8	53.2	104.8	99.6	100.7	119.6	110.3
8月	90.1	90.1	97.6	88.9	101.1	82.9	67.8	80.5	106.6	83.6	83.5	81.8
9月	103.6	103.6	106.3	112.7	106.2	103.6	65.8	91.5	116.6	97.5	124.9	106.3
10月	106.5	106.5	110.9	113.5	113.0	89.6	111.5	104.1	91.7	90.5	106.5	102.4
11月	101.0	101.0	111.1	103.7	112.9	85.4	116.7	129.1	89.0	95.4	97.7	88.5
12月	104.7	104.7	102.2	103.6	105.3	99.7	58.7	162.5	97.9	96.3	100.9	96.0

(平成27年平均=100)

窯業・ 土石製品 工業	化学工業	プラスチ ック製品 工業	パルプ・ 紙・紙加 工工業	繊維工業	食料品 工業	その他 工業 総合							鉱業
							ゴム製品 工業	皮革製品 工業	家具 工業	印刷業	木材・木 製品工業	その他 工業	
218.3	1,365.8	539.7	390.6	73.7	1,487.0	705.4	99.7	20.9	66.9	299.0	34.3	184.6	5.4
14	7	12	7	6	23	18	3	2	3	3	2	5	2
111.8	107.2	101.5	101.0	142.0	93.7	98.1	93.2	111.9	103.5	95.7	62.4	107.6	105.3
110.4	111.8	102.3	100.5	103.0	98.0	98.6	104.5	108.6	90.9	97.4	79.1	102.7	104.3
100.0	100.0	100.0	100.0	100.0	100.0	100.0	100.0	100.0	100.0	100.0	100.0	100.0	100.0
98.5	100.2	98.8	104.1	101.2	101.5	97.7	93.0	92.3	101.9	93.9	94.4	105.9	96.3
99.5	91.9	101.0	107.7	102.7	104.3	100.6	94.1	90.5	110.7	90.8	129.3	112.2	100.9
101.9	93.9	104.6	109.1	105.9	108.6	97.5	89.7	85.4	107.9	89.1	146.8	103.7	101.1
103.6	99.2	94.1	94.9	151.4	89.8	98.2	84.6	119.6	106.3	94.6	81.6	109.2	96.5
110.6	108.2	105.9	97.5	144.6	93.4	91.0	92.1	104.2	94.9	91.6	62.6	91.9	96.8
107.3	104.2	105.6	102.7	133.2	91.2	102.2	95.3	126.1	107.0	95.1	48.6	123.0	107.5
125.6	117.2	100.3	109.0	138.8	100.3	100.8	100.8	97.9	105.7	101.5	56.7	106.3	120.3
103.3	107.7	100.5	101.6	125.9	91.2	99.7	102.7	120.2	87.4	98.1	52.1	111.6	91.6
106.2	113.7	107.7	95.3	95.0	98.3	93.7	102.4	101.4	78.1	96.1	74.5	93.3	94.6
112.2	107.5	103.5	101.1	92.6	96.6	102.0	104.6	123.2	97.7	96.4	85.2	111.9	112.0
120.0	118.1	97.4	103.9	98.4	106.0	99.1	108.0	89.5	100.4	99.1	104.4	93.9	118.9
100.5	100.4	97.8	97.0	98.2	94.0	107.7	101.8	110.8	112.0	102.4	132.8	113.0	102.8
99.8	96.9	102.7	97.1	102.1	102.7	94.9	98.3	96.8	88.7	99.0	104.0	86.5	91.2
97.4	95.7	101.8	100.8	87.8	97.9	99.2	97.8	105.4	99.1	96.9	80.4	106.6	98.7
102.2	107.0	97.9	105.2	111.9	105.4	98.2	102.1	87.0	100.2	101.6	82.8	93.8	107.3
91.2	104.8	96.6	100.5	107.8	96.3	100.7	97.2	94.5	109.3	96.9	77.9	110.6	91.0
90.9	99.0	102.1	101.7	98.6	103.9	92.2	88.1	90.8	90.0	92.2	95.6	94.5	88.8
102.8	95.8	99.9	103.8	88.3	101.0	97.7	87.3	104.6	101.2	92.2	91.9	111.3	97.6
109.1	101.3	96.7	110.5	109.9	104.8	100.0	99.3	79.3	107.2	94.3	112.0	107.2	107.9
95.3	89.9	95.6	103.3	105.3	97.9	103.8	97.9	103.4	119.9	93.5	125.7	113.7	93.9
95.9	87.9	103.6	104.2	104.5	107.8	93.4	93.0	85.4	99.5	88.2	113.8	96.9	91.2
102.6	89.4	103.7	107.8	90.9	102.4	102.4	92.8	95.0	109.9	88.1	129.0	124.0	104.8
104.3	100.3	101.0	115.6	109.9	109.1	102.8	92.5	78.3	113.3	93.4	148.8	114.1	113.5
96.6	90.0	100.4	104.3	111.4	100.4	100.5	88.3	95.5	117.7	90.5	145.2	109.3	95.0
99.4	90.1	109.1	106.7	107.9	110.6	94.0	91.1	83.6	101.2	87.2	158.7	93.0	105.9
98.8	95.3	106.9	109.0	94.4	110.7	98.2	88.2	94.4	105.0	87.4	137.1	112.0	91.0
113.0	100.3	101.9	116.4	110.0	112.8	97.2	91.0	68.0	107.7	91.3	146.1	100.4	112.3
94.5	95.2	83.6	84.5	134.5	84.2	92.3	78.4	104.9	79.8	87.4	88.3	111.6	81.9
107.8	100.0	92.5	92.8	157.6	87.1	99.5	86.8	126.4	108.4	94.2	86.1	111.1	100.4
108.4	102.5	106.3	107.3	162.0	98.0	102.9	88.6	127.4	130.8	102.3	70.5	104.9	107.2
115.2	109.1	106.2	100.7	159.9	95.0	89.7	95.3	125.8	87.3	95.1	66.0	78.9	104.8
111.8	103.7	103.4	90.8	144.1	95.0	86.0	90.0	99.3	94.6	84.8	59.1	86.2	105.6
104.7	111.9	108.2	101.0	129.8	90.3	97.4	91.0	87.4	102.9	95.0	62.6	110.6	79.9
116.1	104.2	115.8	109.1	125.4	95.5	106.4	101.6	124.5	109.5	95.2	53.9	133.6	121.0
103.1	101.4	102.6	94.3	135.1	89.2	95.2	86.0	124.9	98.1	89.5	44.9	114.3	102.7
102.7	106.9	98.3	104.6	139.2	88.9	105.1	98.4	128.9	113.4	100.5	47.1	121.1	98.9
125.1	119.7	98.9	108.8	141.8	99.4	101.2	108.6	122.8	101.2	102.9	65.2	98.7	120.1
129.4	108.5	105.0	107.3	137.9	98.0	100.7	100.0	90.4	105.7	100.0	46.4	111.5	122.9
122.3	123.3	97.1	110.9	136.8	103.5	100.5	93.9	80.4	110.2	101.6	58.4	108.7	117.8
105.1	104.2	90.7	92.6	121.2	87.3	97.2	97.8	128.4	95.4	88.6	59.3	114.8	86.5
97.3	104.5	95.0	99.2	130.2	86.1	95.4	103.1	111.4	93.5	96.3	48.7	97.4	82.6
107.4	114.4	115.8	113.0	126.3	100.2	106.5	107.3	120.9	73.4	109.4	48.3	122.6	105.7
102.0	113.9	108.5	101.5	105.1	98.8	92.5	95.6	123.4	76.3	99.3	40.7	91.6	105.0
111.3	107.6	104.8	87.9	97.5	97.3	91.8	98.4	98.5	74.8	91.0	90.4	95.3	100.9
105.3	119.6	109.9	96.6	82.4	98.7	96.7	113.2	82.3	83.3	98.0	92.5	93.0	78.0
123.1	110.5	112.4	108.8	86.5	101.5	106.1	115.6	117.6	100.7	95.6	73.9	124.5	122.0
103.9	99.3	96.9	91.5	94.0	93.1	91.8	89.2	122.5	87.5	89.2	92.5	95.6	107.3
109.5	112.8	101.2	103.1	97.2	95.1	108.0	109.1	129.6	104.8	104.3	89.2	115.6	106.7
119.3	123.1	97.8	106.6	98.4	106.8	100.6	119.9	132.2	97.7	102.8	107.4	82.8	123.4
121.7	106.8	98.4	99.0	100.3	102.6	96.1	101.3	83.8	101.6	96.0	106.3	91.0	114.6
119.1	124.4	95.9	106.1	96.5	108.7	100.6	102.9	52.6	101.8	98.5	99.5	107.8	118.7

項 目	鉦工業	製 造 工 業 總 合	鉄鋼業	非鉄金属	金属製品	汎用	生産用	業務用	電子部品	電気機械	情報通信	輸送機械
	總 合		工 業	工 業	機械工業	機械工業	機械工業	メ カ ニ カ 工 業	工 業	機 械 工 業	工 業	
平成27年1月	93.4	93.4	96.7	99.1	94.3	90.9	70.8	121.3	93.7	88.7	94.3	93.4
2月	100.4	100.4	98.8	102.6	99.9	96.4	108.5	124.5	96.2	96.5	116.7	102.3
3月	115.0	115.0	106.6	110.2	112.5	120.3	199.0	131.0	118.3	109.8	148.0	105.6
4月	96.5	96.5	104.4	101.0	99.4	94.5	51.2	111.5	100.0	96.3	102.8	87.6
5月	90.2	90.2	103.7	91.4	94.0	93.8	82.6	70.9	88.9	88.7	81.4	84.9
6月	103.2	103.2	105.0	102.2	103.8	114.3	96.2	83.9	105.7	106.0	114.1	103.5
7月	103.1	103.1	103.9	105.9	100.9	101.2	78.0	89.3	106.5	102.4	99.6	113.8
8月	89.5	89.5	90.6	82.1	94.3	93.2	106.0	73.2	94.2	93.8	70.8	82.4
9月	100.2	100.2	94.2	98.7	96.7	111.2	82.1	94.1	108.9	107.0	95.4	109.8
10月	104.1	104.1	102.9	108.6	101.2	92.9	101.3	104.6	92.9	103.5	98.2	106.9
11月	100.2	100.2	98.9	103.0	101.8	92.6	89.4	97.4	94.5	101.6	89.9	103.1
12月	104.2	104.2	94.4	95.1	101.3	98.7	135.0	98.2	100.1	105.7	88.8	106.8
平成28年1月	92.8	92.8	84.0	96.0	89.8	84.4	123.8	93.9	95.2	98.6	82.4	97.8
2月	102.5	102.5	89.4	102.2	99.6	93.4	93.3	102.0	100.6	106.3	89.6	118.3
3月	119.6	119.6	96.7	110.3	109.9	114.5	216.1	126.5	116.2	121.5	123.6	128.7
4月	99.2	99.2	96.4	99.7	98.0	91.6	79.7	103.1	105.9	104.8	83.6	86.6
5月	91.2	91.2	91.4	92.0	90.9	84.9	91.2	102.1	104.0	98.5	66.1	88.1
6月	103.6	103.6	99.6	104.7	95.0	104.6	138.4	109.7	115.1	110.8	85.6	104.3
7月	100.3	100.3	92.7	106.4	96.2	88.6	106.2	109.6	106.0	113.4	83.4	97.7
8月	93.5	93.5	88.4	90.7	87.2	85.3	106.4	115.4	112.0	108.0	67.2	82.4
9月	103.8	103.8	99.1	105.7	94.4	97.3	110.8	100.5	122.9	121.7	78.4	114.7
10月	100.3	100.3	96.9	107.0	98.4	93.1	88.6	88.2	110.3	117.0	69.2	106.8
11月	104.3	104.3	96.6	108.8	100.6	95.5	88.6	93.3	117.2	123.3	66.2	117.5
12月	105.0	105.0	95.3	99.5	93.6	103.5	124.0	113.8	113.6	119.1	65.8	110.6
平成29年1月	92.2	92.2	90.3	94.1	82.0	92.1	97.6	102.1	109.1	114.5	64.8	95.3
2月	99.6	99.6	91.9	106.1	89.9	105.0	113.9	93.8	113.1	123.6	74.3	106.7
3月	110.1	110.1	103.7	115.7	106.8	129.6	85.1	110.5	130.5	145.4	91.4	117.6
4月	98.5	98.5	99.2	105.7	97.5	111.1	55.5	146.7	114.1	105.2	62.4	98.1
5月	94.5	94.5	81.3	100.4	94.4	110.5	76.2	130.0	114.7	104.7	55.2	88.3
6月	103.1	103.1	98.2	114.0	96.8	124.2	81.6	137.0	125.3	118.9	62.3	103.0
7月	102.4	102.4	95.1	106.2	100.7	119.5	105.5	138.6	122.2	114.3	60.9	98.9
8月	95.1	95.1	89.5	92.6	93.5	112.1	91.5	135.3	119.6	104.3	54.0	86.2
9月	105.4	105.4	105.9	106.7	101.6	130.5	114.2	123.2	123.7	124.8	60.2	107.4
10月	101.7	101.7	106.3	113.3	97.5	111.5	93.5	99.7	123.1	105.7	58.9	101.0
11月	106.0	106.0	104.5	111.5	102.6	108.3	115.0	91.5	123.6	112.9	60.5	109.3
12月	105.4	105.4	97.2	103.1	94.9	116.6	155.1	82.1	123.9	113.8	60.6	99.5
平成30年1月	90.0	90.1	91.0	94.9	80.7	103.6	83.3	74.3	119.1	108.7	62.6	89.4
2月	99.5	99.5	96.0	109.6	87.3	115.6	89.9	64.0	121.9	124.2	63.6	115.3
3月	115.4	115.4	102.1	115.4	97.9	132.1	204.2	72.1	125.1	122.3	75.6	126.3
4月	99.2	99.1	95.2	107.0	91.9	104.6	141.0	53.1	121.6	104.3	60.0	98.3
5月	98.9	98.9	88.4	105.1	94.1	110.7	130.0	65.1	122.7	97.7	61.2	93.6
6月	103.5	103.5	102.8	114.1	94.1	129.4	109.0	84.1	123.9	107.3	61.6	101.4
7月	103.7	103.7	97.2	109.4	97.4	109.7	101.9	90.4	127.1	102.5	65.5	100.2
8月	100.3	100.3	90.0	96.7	88.4	104.8	175.0	81.4	125.0	95.0	59.9	93.0
9月	101.6	101.6	102.4	105.4	91.6	108.3	110.5	104.7	123.3	100.0	60.4	104.4
10月	106.3	106.3	107.1	115.4	101.8	109.8	84.9	90.7	124.5	102.3	69.5	111.0
11月	106.0	106.0	105.8	114.6	102.5	105.5	114.2	99.0	128.3	103.0	69.8	109.0
12月	101.6	101.6	98.4	96.4	94.8	110.3	126.8	83.8	115.0	95.7	73.3	102.1

窯業・ 土石製品 工業	化学工業	プラスチ ック製品 工業	パルプ・ 紙・紙加 工工業	繊維工業	食料品 工業	その他 工業 総合							鉱業
							ゴム製品 工業	皮革製品 工業	家具 工業	印刷業	木材・木 製品工業	その他 工業	
96.7	95.5	88.5	89.1	88.6	90.9	101.3	101.8	123.4	91.5	94.9	121.8	108.7	90.8
103.3	99.5	95.8	95.1	101.8	89.3	105.5	101.4	107.7	116.6	100.4	98.7	113.0	108.3
101.6	106.3	109.0	106.7	104.3	101.8	116.4	102.2	101.3	127.9	112.0	177.8	117.3	109.4
103.5	102.1	100.9	102.0	96.9	104.1	95.3	100.2	126.1	84.0	103.8	99.1	78.6	98.9
98.1	83.9	100.5	91.4	108.0	101.3	88.9	91.4	77.4	83.5	93.4	69.1	87.1	98.7
97.7	104.7	106.6	97.8	101.4	102.7	100.4	103.3	87.0	98.6	99.8	143.8	93.8	75.9
107.8	100.8	110.3	108.9	87.0	100.4	106.3	112.2	105.0	107.4	97.5	89.6	120.0	109.1
91.6	87.6	97.2	91.9	81.1	96.2	90.9	84.0	94.8	86.9	91.6	72.9	98.1	97.1
92.9	98.7	97.8	101.6	95.3	97.1	100.5	97.3	116.3	103.1	101.5	78.6	101.8	89.8
107.1	112.8	97.4	105.7	116.5	104.1	98.7	108.5	108.3	99.1	103.6	80.5	87.7	111.2
100.3	102.9	101.0	102.5	111.4	102.8	97.7	99.9	84.3	101.6	101.3	92.3	91.7	109.8
99.3	105.3	95.2	107.3	107.8	109.3	98.2	98.0	68.3	99.8	100.0	75.7	102.1	100.8
75.5	91.9	86.1	89.4	90.1	88.4	91.1	93.0	95.3	86.3	88.8	82.1	96.7	65.1
95.6	110.8	95.6	99.0	111.8	93.4	102.8	98.3	86.3	121.1	97.1	67.3	116.1	103.6
102.6	111.8	108.2	113.0	121.5	107.0	108.3	100.2	101.8	120.4	104.7	84.4	119.0	104.4
89.7	115.3	104.0	107.8	104.9	109.0	90.4	88.6	114.8	90.3	96.1	81.7	80.9	96.9
90.5	81.7	100.2	92.4	97.8	101.8	88.8	82.4	79.0	83.8	88.6	100.2	93.4	97.1
92.6	100.0	102.1	104.8	93.2	101.0	97.3	93.2	78.6	95.8	92.0	104.8	109.3	72.3
109.0	93.2	104.1	106.8	80.2	105.3	100.3	91.3	103.3	101.6	90.4	112.8	118.0	114.8
96.1	92.0	98.9	99.9	84.3	99.6	92.4	77.5	96.1	94.4	88.8	97.6	104.0	89.4
103.4	102.2	96.7	104.8	100.4	98.0	100.5	93.1	114.4	107.6	97.5	65.3	111.8	88.7
110.1	99.7	95.9	107.9	103.1	102.4	96.4	92.2	103.8	96.6	92.5	120.7	99.5	110.4
107.9	103.0	100.1	109.4	118.6	105.2	100.1	111.4	73.7	112.3	93.0	113.5	101.5	106.4
109.3	101.1	94.1	114.2	108.0	106.8	103.6	94.2	60.4	112.7	97.4	101.8	120.5	106.9
86.4	84.2	87.6	93.4	94.0	93.3	93.6	87.5	104.3	98.3	84.6	104.9	106.3	76.8
97.0	87.1	94.1	101.9	103.5	94.5	106.6	102.9	91.7	127.2	93.3	137.9	118.6	102.9
102.5	98.4	105.1	114.5	118.5	105.8	111.2	103.4	114.1	134.1	102.6	134.4	116.3	102.0
97.8	88.9	101.2	108.3	100.4	110.4	89.4	93.9	111.0	90.8	90.6	125.3	75.4	100.9
95.5	83.6	103.1	98.1	109.2	105.3	89.7	87.0	74.8	96.2	85.6	100.7	95.0	100.2
94.5	91.2	106.5	106.2	103.9	107.6	101.1	98.0	70.3	111.6	88.5	115.4	120.3	72.6
108.4	86.0	111.0	109.4	87.4	105.5	102.4	94.8	89.0	107.4	85.5	113.9	131.5	114.8
97.7	86.6	99.8	104.4	85.8	100.8	96.5	89.2	93.2	102.6	85.1	119.3	112.7	100.6
101.6	95.7	100.4	109.5	99.4	100.9	108.4	94.5	102.7	119.7	93.6	153.7	127.9	98.9
101.5	98.6	99.8	115.5	105.0	107.5	95.9	95.0	90.1	109.1	94.0	162.8	82.9	107.6
108.7	103.5	102.0	116.7	118.2	107.4	105.8	93.9	77.8	119.2	93.0	127.1	127.5	118.5
102.6	98.9	101.2	114.7	106.6	112.4	106.7	88.5	67.1	111.6	93.1	156.4	131.9	114.5
83.6	81.9	91.9	92.9	96.1	94.5	92.5	82.2	98.3	93.9	84.4	129.1	103.4	72.4
102.0	85.7	97.1	103.1	114.9	96.8	102.1	91.4	86.6	125.2	87.4	156.1	115.0	107.9
104.1	102.5	112.2	116.9	123.2	110.0	106.8	91.2	101.5	134.0	99.6	150.3	109.6	104.8
102.2	87.9	108.8	110.7	111.2	106.0	90.0	88.1	96.0	96.9	88.8	187.5	71.8	115.0
97.0	88.7	109.1	101.7	108.4	112.6	91.9	90.1	88.4	99.8	82.9	147.0	94.8	100.4
99.0	93.6	109.3	107.7	104.0	113.3	100.0	95.2	66.5	106.8	89.8	141.6	112.5	102.4
103.3	101.0	113.7	112.4	85.4	115.2	100.5	92.4	94.0	107.1	86.3	157.9	115.4	82.1
94.6	91.6	102.5	107.8	94.3	109.7	92.6	82.5	96.2	99.4	83.7	125.4	103.6	96.3
98.6	93.3	104.5	106.8	103.5	107.2	101.6	89.8	93.1	108.4	92.2	127.9	116.9	94.5
114.7	109.8	104.4	120.6	109.8	114.6	93.1	92.2	85.1	103.2	92.7	116.5	87.1	111.5
114.1	100.3	101.7	114.7	115.6	111.1	99.9	94.0	60.3	111.6	91.3	158.6	106.3	116.4
110.1	90.9	99.7	113.9	104.5	112.6	98.6	86.8	58.7	108.4	89.9	163.2	107.8	109.0

(2 - 2) 業種分類別出荷指数 (季節調整済指数)

項 目	鉱工業	製 造 工 業 総 合	鉄 鋼 業	非鉄金属	金属製品	汎 用	生産用	業務用	電子部品	電気機械	情報通信	輸送機械
	総 合		工 業	工 業	機械工業	機械工業	機械工業	・デバイ ス工業	工 業	機械工業	工 業	
ウエイト	10,000.0	9,994.6	234.3	554.6	388.5	444.3	496.3	334.2	296.2	458.9	401.7	1,605.1
品目数	201	199	12	8	10	13	11	5	13	24	7	9
平成25年第 期	92.7	92.7	111.0	101.0	110.1	81.3	84.4	100.4	81.9	86.3	99.8	66.9
第 期	94.8	94.8	115.8	99.3	109.8	80.8	104.3	108.2	83.4	85.3	110.6	69.1
第 期	98.6	98.6	111.3	103.7	113.5	87.1	93.5	98.0	89.2	87.8	115.7	87.4
第 期	102.8	102.8	110.0	107.1	115.1	86.5	92.5	82.3	93.2	90.8	111.6	114.5
平成26年第 期	104.7	104.7	98.2	101.2	116.4	93.5	104.0	107.4	92.4	93.4	110.5	109.5
第 期	103.0	103.0	90.4	107.4	112.1	88.4	73.2	104.2	93.3	94.1	103.6	119.2
第 期	101.1	101.1	104.0	106.5	107.3	90.7	65.7	100.0	103.6	93.2	111.3	103.1
第 期	101.4	101.4	102.5	104.7	106.6	95.4	100.0	137.7	96.0	93.8	107.1	92.8
平成27年第 期	101.4	101.4	104.2	103.0	103.1	99.4	95.8	116.0	102.1	96.5	105.5	94.1
第 期	99.0	99.0	105.7	99.5	100.9	100.8	94.3	86.2	99.3	99.8	104.6	98.4
第 期	99.7	99.7	97.6	97.9	98.8	101.3	94.9	92.0	99.5	101.2	92.7	105.8
第 期	100.2	100.2	94.2	99.9	98.0	98.6	105.1	105.3	98.9	103.3	96.7	101.9
平成28年第 期	103.0	103.0	93.1	100.8	99.8	94.7	123.4	99.9	102.9	105.6	87.4	105.1
第 期	100.6	100.6	96.6	100.1	96.4	93.7	125.4	102.8	109.5	108.1	83.3	100.0
第 期	101.3	101.3	94.5	103.9	93.9	89.9	115.2	114.8	110.0	114.7	80.5	101.6
第 期	101.0	101.0	92.5	103.3	94.6	101.3	96.8	105.0	117.3	119.7	70.9	108.1
平成29年第 期	99.0	99.0	98.2	103.5	93.1	105.7	83.2	96.1	116.9	124.0	67.0	99.8
第 期	100.8	100.8	92.8	107.5	97.6	114.9	87.1	133.1	118.9	112.9	63.0	103.8
第 期	102.8	102.8	97.3	105.2	99.9	119.8	107.5	137.1	118.7	114.7	61.3	101.5
第 期	101.6	101.6	98.4	106.9	95.2	116.2	116.0	97.4	126.8	110.2	61.8	99.3
平成30年第 期	100.7	100.7	99.1	105.5	91.1	114.8	99.5	71.1	122.4	113.7	60.7	102.9
第 期	102.8	102.8	96.3	108.8	94.5	113.8	155.3	66.9	123.8	106.5	63.4	104.3
第 期	103.2	103.2	97.5	107.4	93.3	107.4	133.8	90.7	122.8	101.0	65.1	104.2
第 期	101.6	101.5	99.1	105.8	95.1	111.9	109.0	91.6	123.2	99.5	71.7	103.2
平成25年1月	89.7	89.7	106.1	95.5	109.8	81.4	73.1	90.4	81.8	85.1	103.2	62.6
2月	94.6	94.6	112.8	101.9	111.9	80.9	91.9	100.8	80.1	85.4	100.1	67.5
3月	93.9	93.9	114.2	105.6	108.5	81.6	88.3	109.9	83.7	88.5	96.0	70.6
4月	93.8	93.8	115.3	99.7	109.0	80.3	122.1	103.5	78.9	84.9	98.7	67.4
5月	94.7	94.7	116.9	99.0	111.8	84.4	90.4	111.7	86.4	86.5	116.3	69.9
6月	95.9	95.9	115.3	99.2	108.5	77.8	100.3	109.5	84.8	84.6	116.9	69.9
7月	96.0	96.0	112.1	104.3	113.6	86.4	77.5	106.8	88.2	89.2	107.4	76.4
8月	99.5	99.5	110.8	103.4	110.5	87.0	96.4	100.0	85.9	86.6	117.2	91.5
9月	100.2	100.2	110.9	103.3	116.3	87.9	106.7	87.2	93.6	87.5	122.4	94.2
10月	103.1	103.1	113.5	104.7	114.7	85.4	111.8	93.1	91.7	89.6	108.4	110.0
11月	102.2	102.2	109.2	105.0	115.5	91.0	92.1	72.4	92.3	93.6	108.6	117.7
12月	103.2	103.2	107.3	111.5	115.1	83.1	73.7	81.5	95.5	89.2	117.7	115.9
平成26年1月	108.8	108.8	104.7	105.7	117.2	93.8	135.1	110.1	92.4	91.4	112.1	120.4
2月	101.7	101.7	97.4	97.2	114.6	91.8	91.1	103.3	92.8	94.2	114.0	99.9
3月	103.5	103.5	92.6	100.7	117.3	95.0	85.9	108.9	92.1	94.6	105.3	108.3
4月	102.9	102.9	87.7	104.5	113.3	87.6	113.1	96.4	93.4	94.7	98.2	118.9
5月	103.3	103.3	91.6	110.9	112.4	91.1	55.8	104.6	94.1	91.7	104.4	124.4
6月	102.7	102.7	92.0	106.8	110.6	86.4	50.8	111.6	92.4	95.8	108.2	114.3
7月	101.5	101.5	103.4	105.8	107.9	88.8	65.5	101.9	95.1	94.7	106.2	104.3
8月	99.7	99.7	105.5	104.7	108.1	90.5	66.2	100.2	110.6	91.4	102.9	101.7
9月	102.0	102.0	103.1	109.1	105.8	92.9	65.5	98.0	105.1	93.4	124.8	103.4
10月	102.2	102.2	101.2	104.2	107.9	94.6	109.9	109.7	94.8	92.4	107.4	97.2
11月	102.1	102.1	105.0	104.0	108.2	92.8	140.7	138.3	94.8	94.3	109.2	89.4
12月	100.0	100.0	101.3	105.9	103.7	98.9	49.3	165.2	98.4	94.7	104.7	91.8

(平成27年平均=100)

窯業・ 土石製品 工業	化学工業	プラスチ ック製品 工業	パルプ・ 紙・紙加 工工業	繊維工業	食料品 工業	その他 工業 総合							鉱業
							ゴム製品 工業	皮革製品 工業	家具 工業	印刷業	木材・木 製品工業	その他 工業	
218.3	1,365.8	539.7	390.6	73.7	1,487.0	705.4	99.7	20.9	66.9	299.0	34.3	184.6	5.4
14	7	12	7	6	23	18	3	2	3	3	2	5	2
108.8	105.4	98.6	98.0	146.5	93.7	96.4	84.9	112.3	100.2	94.9	81.9	103.5	103.6
116.5	107.0	101.1	100.4	148.2	92.2	95.2	93.8	108.9	108.4	93.3	62.2	101.1	106.4
107.1	107.1	103.0	102.5	142.0	93.3	100.0	96.3	114.5	105.6	96.3	48.9	113.6	103.5
113.8	109.5	103.2	103.0	131.6	95.3	100.5	97.6	110.1	100.1	98.4	54.9	112.8	106.7
109.4	113.3	104.8	104.5	122.1	95.5	97.3	102.7	113.4	84.9	97.9	51.7	104.6	98.7
111.3	113.4	103.0	98.5	96.9	96.7	98.5	104.4	106.5	88.7	98.0	73.6	105.3	103.8
111.4	110.7	101.1	100.8	100.0	98.6	100.1	105.8	111.1	96.1	97.9	87.5	103.3	108.5
110.1	110.4	100.2	98.3	93.0	101.0	98.9	104.7	97.6	96.9	95.9	103.7	98.9	107.0
105.9	104.3	101.6	99.6	94.5	98.8	104.1	101.0	104.4	104.3	102.0	125.6	105.2	108.6
105.3	97.9	98.6	100.4	104.3	100.7	100.5	100.6	101.5	101.1	101.0	106.4	97.6	101.7
96.9	99.0	99.7	100.4	96.3	99.9	98.2	99.6	94.8	98.6	98.7	85.3	99.3	97.3
94.2	100.0	100.6	99.8	105.3	100.7	97.7	99.0	98.3	97.4	98.4	82.0	98.5	96.4
95.3	104.3	99.7	102.2	102.4	101.0	96.6	95.6	93.2	101.1	95.8	78.1	100.4	94.1
96.0	100.8	98.3	104.7	100.0	101.5	98.0	90.3	95.3	102.5	94.2	101.1	106.2	98.7
101.8	99.1	98.0	103.6	97.9	102.9	97.2	89.6	94.7	101.3	94.1	97.5	104.1	96.2
101.5	95.1	99.4	105.4	103.2	100.7	99.5	96.8	89.3	105.3	91.4	110.3	111.6	97.4
99.9	91.9	99.0	105.5	100.7	102.9	99.4	95.3	96.4	109.5	92.4	120.7	106.2	98.2
100.5	89.9	99.7	107.2	105.2	104.9	98.8	95.3	88.8	111.4	90.3	115.6	107.8	99.5
100.6	92.7	101.8	108.3	102.0	104.5	101.9	96.3	86.5	110.1	90.0	128.9	116.1	102.6
96.4	93.6	103.6	110.4	102.6	105.0	101.5	89.8	89.9	110.1	90.7	140.8	116.9	100.8
102.2	92.6	103.9	107.0	106.6	106.1	97.9	87.2	88.2	108.1	89.6	143.9	104.9	100.5
103.4	93.2	105.2	109.6	107.6	107.7	99.2	92.5	88.4	112.1	89.6	161.8	104.1	115.9
97.9	97.6	105.1	109.5	106.2	111.3	97.3	90.7	85.8	106.4	89.1	139.9	103.5	90.7
104.2	92.4	104.2	110.0	103.4	109.2	95.3	88.1	78.0	104.9	88.2	138.4	101.7	100.3
106.9	103.8	95.8	94.3	141.6	92.4	95.8	80.1	104.8	90.1	95.3	85.5	106.8	103.7
111.1	108.8	100.2	98.2	148.8	95.0	97.5	86.5	117.0	98.6	94.9	86.9	106.5	101.9
108.3	103.5	99.8	101.4	149.2	93.7	95.9	88.1	115.2	111.9	94.4	73.3	97.2	105.1
119.1	104.9	101.1	98.6	159.5	91.6	96.4	95.4	106.0	103.3	93.9	69.9	104.2	104.5
117.3	106.1	100.9	99.1	144.7	94.1	91.7	93.1	108.2	110.1	90.5	60.3	94.7	106.3
113.1	109.9	101.2	103.6	140.3	91.0	97.4	92.8	112.5	111.7	95.4	56.3	104.5	108.3
107.1	104.0	104.4	103.0	139.7	93.3	98.8	93.5	116.0	107.5	96.3	49.3	109.8	104.6
109.0	108.7	103.4	100.5	146.5	93.9	100.4	97.9	114.4	104.9	96.0	48.4	115.6	103.6
105.1	108.6	101.1	103.9	139.7	92.7	100.7	97.5	113.1	104.4	96.6	49.1	115.5	102.2
113.0	109.6	102.5	101.6	134.4	95.2	100.8	97.7	106.5	99.7	98.6	60.9	114.8	104.1
114.8	105.8	104.5	102.7	127.1	94.5	100.5	99.4	110.4	94.1	98.4	44.9	117.0	106.9
113.6	113.0	102.6	104.7	133.3	96.1	100.2	95.8	113.4	106.4	98.3	58.9	106.7	109.0
118.8	113.1	103.6	103.0	128.4	95.7	100.8	99.0	125.4	107.0	96.9	55.3	110.1	108.6
100.8	112.1	102.2	104.4	122.6	94.4	92.7	102.5	104.2	85.1	96.7	49.6	91.8	83.5
108.7	114.7	108.5	106.2	115.2	96.5	98.3	106.7	110.7	62.7	100.0	50.1	111.8	104.0
105.3	110.8	103.6	99.4	104.7	95.1	99.3	95.6	103.4	90.7	98.0	43.2	119.8	105.2
116.6	114.4	102.8	97.8	98.9	96.7	99.5	104.9	112.1	88.0	97.5	93.7	106.5	101.4
112.0	115.1	102.7	98.2	87.2	98.3	96.8	112.6	104.1	87.5	98.6	84.0	89.7	104.7
113.0	111.1	101.3	102.1	98.0	99.1	99.2	106.3	108.6	97.0	97.4	71.2	103.3	105.5
111.2	110.0	98.8	99.1	105.1	98.1	98.0	104.7	115.2	96.3	95.9	100.0	97.0	110.1
110.1	111.1	103.3	101.1	96.8	98.7	103.0	106.3	109.6	95.0	100.4	91.2	109.7	110.0
107.6	112.5	100.9	99.8	93.7	102.4	100.1	107.8	115.5	96.7	98.3	98.7	95.9	106.8
113.3	108.0	99.1	96.6	93.5	100.3	97.8	103.6	103.7	97.7	94.1	113.1	97.1	106.2
109.5	110.6	100.6	98.5	91.9	100.2	98.8	102.7	73.5	96.2	95.3	99.4	103.8	108.0

項 目	鋁工業	製 造 工 業 總 合	鉄鋼業	非鉄金属	金属製品	汎用	生産用	業務用	電子部品	電気機械	情報通信	輸送機械
	總 合		工 業	工 業	工 業	機械工業	機械工業	機械工業	・デバイ ス工業	工 業	機械工業	工 業
平成27年1月	100.9	100.9	105.3	103.0	104.5	100.5	72.4	128.6	100.1	96.4	99.3	94.8
2月	102.0	102.0	103.8	104.1	103.6	99.5	86.6	116.7	101.9	96.7	109.7	95.8
3月	101.4	101.4	103.6	102.0	101.2	98.3	128.4	102.7	104.4	96.5	107.4	91.8
4月	97.2	97.2	104.0	100.8	98.8	98.0	67.3	102.8	102.8	99.1	110.2	92.8
5月	99.0	99.0	110.6	100.3	98.7	99.6	107.7	74.3	94.0	99.8	99.3	100.8
6月	100.9	100.9	102.4	97.4	105.3	104.8	107.9	81.4	101.1	100.5	104.2	101.5
7月	100.3	100.3	103.0	99.5	98.3	101.5	94.5	85.5	102.0	97.5	90.7	108.9
8月	98.9	98.9	97.5	96.8	100.8	101.5	104.9	89.1	97.6	102.6	86.9	103.1
9月	100.0	100.0	92.3	97.3	97.3	100.8	85.4	101.5	99.0	103.4	100.6	105.4
10月	101.5	101.5	95.0	101.7	97.2	98.4	98.6	113.3	97.2	106.2	102.3	103.6
11月	99.4	99.4	93.6	100.9	96.6	99.8	103.3	102.6	98.8	99.7	96.5	100.4
12月	99.6	99.6	94.1	97.1	100.2	97.5	113.5	99.9	100.7	104.1	91.2	101.7
平成28年1月	101.8	101.8	91.3	102.0	100.1	94.2	123.5	102.2	102.9	106.7	91.2	102.2
2月	101.3	101.3	92.9	99.1	100.5	95.5	99.8	96.4	103.2	103.5	80.4	102.3
3月	105.8	105.8	95.1	101.4	98.8	94.4	147.0	101.0	102.6	106.7	90.5	110.9
4月	101.6	101.6	95.8	101.1	98.0	95.1	110.3	96.4	109.3	108.6	91.4	95.6
5月	98.8	98.8	97.2	99.3	95.0	89.8	117.2	105.4	108.8	110.1	78.9	101.9
6月	101.3	101.3	96.8	99.9	96.1	96.2	148.7	106.6	110.3	105.6	79.7	102.5
7月	100.6	100.6	92.7	104.1	95.0	89.9	118.1	108.6	104.2	110.7	83.8	98.9
8月	101.9	101.9	95.8	104.4	92.5	92.1	113.8	132.8	114.0	117.1	80.4	98.9
9月	101.5	101.5	95.0	103.2	94.3	87.6	113.8	103.1	111.9	116.4	77.4	107.1
10月	99.3	99.3	90.4	102.1	95.3	99.1	88.2	97.6	116.3	120.8	74.6	105.9
11月	101.7	101.7	91.4	104.1	94.8	101.8	100.7	97.7	120.2	120.5	68.3	110.4
12月	102.0	102.0	95.7	103.7	93.6	103.0	101.6	119.6	115.4	117.7	69.9	108.0
平成29年1月	99.7	99.7	97.6	98.3	90.8	102.7	98.4	108.7	116.5	122.2	68.9	97.2
2月	99.7	99.8	95.6	106.2	92.6	107.2	93.0	89.6	118.5	122.2	65.9	100.6
3月	97.5	97.5	101.4	106.1	95.9	107.3	58.2	90.1	115.8	127.6	66.1	101.6
4月	100.7	100.7	96.8	107.4	97.2	114.3	77.0	136.3	118.1	108.8	65.5	110.8
5月	100.9	100.9	86.3	106.3	98.1	116.3	98.4	130.4	118.9	116.2	64.2	99.5
6月	100.8	100.8	95.2	108.7	97.6	114.2	85.9	132.7	119.8	113.8	59.2	101.1
7月	102.5	102.5	95.3	104.1	99.4	121.1	113.6	135.0	120.5	112.5	61.3	99.9
8月	103.4	103.4	96.8	106.4	99.1	120.8	97.9	151.8	121.3	112.7	64.2	103.5
9月	102.6	102.6	99.8	105.1	101.2	117.6	111.0	124.5	114.2	118.9	58.4	101.2
10月	99.5	99.5	99.3	106.1	93.9	117.4	100.0	107.9	127.7	108.4	60.4	97.5
11月	103.2	103.2	99.4	106.5	96.7	115.3	128.4	97.9	126.1	110.5	62.4	102.2
12月	102.0	102.0	96.4	108.0	95.0	116.0	119.5	86.5	126.7	111.8	62.6	98.3
平成30年1月	96.8	96.9	98.1	98.9	91.2	115.2	91.1	78.6	124.6	112.6	61.9	92.6
2月	102.1	102.1	100.4	110.0	92.1	117.2	84.1	69.0	126.9	120.3	61.6	108.1
3月	103.2	103.2	98.9	107.7	89.9	111.9	123.3	65.6	115.6	108.2	58.7	108.0
4月	102.3	102.3	95.1	108.0	92.2	110.0	202.6	52.7	124.7	108.3	62.8	105.2
5月	103.4	103.4	94.6	108.9	96.5	114.1	148.7	66.3	124.6	106.6	64.2	104.5
6月	102.8	102.8	99.2	109.6	94.8	117.4	114.6	81.6	122.0	104.6	63.2	103.1
7月	102.2	102.2	97.9	106.2	94.5	110.4	113.6	81.8	123.7	102.1	63.5	101.5
8月	105.4	105.4	96.9	108.3	92.7	111.2	179.9	85.7	124.2	101.9	65.1	108.2
9月	102.1	102.1	97.7	107.7	92.7	100.7	107.8	104.7	120.5	99.0	66.8	102.9
10月	103.1	103.0	99.3	106.6	95.6	113.4	103.4	90.7	124.1	101.8	68.2	105.3
11月	101.0	101.0	99.3	107.2	94.5	110.9	120.1	96.2	125.2	99.8	67.9	101.0
12月	100.6	100.6	98.8	103.5	95.1	111.3	103.5	87.8	120.4	96.8	79.1	103.4

窯業・ 土石製品 工業	化学工業	プラスチ ック製品 工業	パルプ・ 紙・紙加 工工業	繊維工業	食料品 工業	その他							鉱業
						工業 総合	ゴム製品 工業	皮革製品 工業	家具 工業	印刷業	木材・木 製品工業	その他 工業	
111.2	105.8	101.4	100.3	95.6	100.3	106.1	104.9	119.5	104.1	103.7	113.8	105.5	115.6
107.7	105.9	102.5	99.6	96.0	98.3	101.9	100.1	102.0	105.6	100.5	102.9	105.4	109.2
98.9	101.3	101.0	99.0	92.0	97.8	104.2	97.9	91.8	103.3	101.9	160.2	104.6	101.0
107.4	99.9	96.6	99.5	96.2	99.7	102.4	100.2	104.6	99.5	102.5	106.5	102.3	99.4
106.4	94.2	99.7	103.2	111.5	101.5	99.1	101.5	92.0	103.1	99.9	81.4	99.1	104.7
102.2	99.5	99.6	98.4	105.2	101.0	100.1	100.2	108.0	100.7	100.6	131.2	91.3	100.9
97.9	101.6	99.6	102.1	99.8	97.8	100.1	103.6	96.6	102.2	100.1	89.2	100.8	94.0
97.3	97.4	99.3	99.5	92.7	101.0	97.1	99.2	90.3	95.6	98.5	76.2	99.8	99.5
95.6	98.1	100.1	99.5	96.4	101.0	97.5	96.1	97.6	98.0	97.4	90.4	97.2	98.3
98.5	105.6	100.7	100.4	112.8	100.8	99.2	100.3	96.5	100.9	99.1	74.0	101.9	98.1
92.3	100.5	101.2	99.4	101.0	100.2	98.0	99.2	102.3	96.4	99.3	94.5	97.3	99.5
91.8	93.8	99.9	99.5	102.1	101.0	96.0	97.5	96.0	95.0	96.9	77.4	96.2	91.7
88.6	103.9	99.0	101.9	98.8	98.2	96.4	97.8	91.6	99.5	96.9	79.1	95.2	84.7
96.3	103.9	99.9	101.3	102.5	102.0	96.6	94.7	95.7	105.5	96.2	72.6	99.6	97.7
101.1	105.0	100.2	103.4	105.9	102.8	96.9	94.3	92.2	98.4	94.4	82.6	106.4	100.0
94.6	115.6	100.4	105.9	105.3	104.4	98.2	90.7	94.8	109.5	94.9	89.0	105.5	99.3
96.3	90.5	98.8	102.7	98.5	101.1	98.5	89.9	94.2	100.2	94.7	117.1	106.5	99.9
97.1	96.3	95.8	105.6	96.1	98.9	97.2	90.4	96.9	97.8	93.1	97.3	106.7	97.0
101.9	98.9	95.4	103.0	95.7	104.0	97.0	88.8	98.1	102.0	93.5	115.4	100.9	102.7
100.5	99.1	100.3	104.8	96.2	103.1	98.4	88.6	90.8	102.3	94.9	111.9	106.1	92.5
103.1	99.4	98.4	103.0	101.7	101.7	96.3	91.4	95.1	99.7	93.9	65.3	105.4	93.3
102.9	95.7	99.4	104.0	101.4	100.2	97.9	87.8	95.0	100.8	88.7	111.1	115.5	99.1
98.3	96.9	99.6	104.8	104.9	102.3	98.9	107.3	86.7	104.3	91.0	113.4	106.9	94.1
103.3	92.7	99.2	107.5	103.3	99.6	101.7	95.4	86.1	110.7	94.5	106.5	112.3	99.1
99.9	92.6	100.0	105.0	101.6	103.0	98.1	89.6	97.4	109.5	91.9	102.7	105.3	98.6
99.1	90.9	99.6	106.6	97.7	103.9	100.8	99.3	88.3	108.9	92.9	130.0	109.4	98.3
100.7	92.1	97.4	105.0	102.9	101.9	99.3	97.0	103.5	110.2	92.4	129.3	103.9	97.8
102.2	89.7	98.1	107.4	101.0	105.6	96.8	97.5	91.6	108.8	89.9	122.6	98.0	100.2
100.1	91.0	100.9	107.3	107.6	103.9	98.8	93.2	88.5	111.7	91.3	115.6	108.0	100.5
99.3	88.9	100.2	107.0	107.1	105.1	100.9	95.1	86.3	113.8	89.8	108.6	117.4	97.9
100.6	91.2	101.9	106.1	104.8	104.1	99.5	92.6	84.7	108.5	88.8	115.0	113.4	102.2
101.7	93.2	101.1	109.2	99.4	104.2	102.7	102.3	88.8	111.3	90.7	135.1	115.1	104.1
99.6	93.6	102.3	109.7	101.9	105.1	103.4	94.1	86.1	110.6	90.4	136.5	119.7	101.5
93.3	92.3	102.6	109.9	101.6	104.8	96.8	88.8	81.7	110.9	90.2	148.1	96.0	94.7
99.7	96.5	101.5	111.6	103.7	104.6	104.1	90.2	91.2	110.7	91.1	127.0	133.7	104.7
96.2	92.0	106.8	109.7	102.4	105.6	103.7	90.5	96.7	108.6	90.7	147.4	121.0	103.1
98.2	88.7	104.1	103.6	104.2	104.9	97.7	84.4	89.2	102.3	90.9	134.7	105.0	94.8
105.1	92.0	103.3	108.2	108.5	106.5	98.5	88.9	84.9	109.8	87.9	153.7	107.7	105.9
103.2	97.2	104.3	109.1	107.2	107.0	97.5	88.2	90.5	112.2	90.1	143.2	102.0	100.9
105.1	89.3	105.2	108.6	109.2	103.2	98.5	90.2	80.5	114.2	88.4	202.1	99.7	113.9
100.7	95.1	105.9	110.4	105.8	109.9	99.4	94.1	101.3	111.6	88.8	144.5	105.8	98.8
104.4	95.3	104.4	109.7	107.7	110.1	99.8	93.1	83.4	110.5	91.5	138.9	106.9	134.9
95.0	102.7	104.4	108.4	102.7	111.1	97.3	88.9	87.6	106.9	89.5	154.3	100.8	73.3
98.0	95.6	104.2	111.3	108.3	111.5	96.6	92.1	88.7	105.6	89.1	131.9	102.8	97.9
100.6	94.5	106.6	108.9	107.5	111.4	98.0	91.2	81.2	106.6	88.8	133.5	106.8	101.0
103.3	97.6	106.0	111.8	105.4	110.8	94.3	86.1	78.8	103.9	88.5	108.1	100.9	99.9
103.8	91.1	101.7	109.5	102.4	108.7	96.1	89.0	71.7	102.7	89.1	143.9	104.5	100.1
105.5	88.5	104.9	108.8	102.4	108.0	95.6	89.3	83.5	108.1	87.1	163.1	99.7	100.9

(3 - 1) 業種分類別在庫指数 (原指数)

項 目	鉱工業	製 造 工 業 総 合	鉄 鋼 業	非鉄金属	金属製品	汎 用	生産用	業務用	電子部品	電気機械	情報通信	輸送機械
	総 合		工 業	工 業	機 械 工 業	機 械 工 業	機 械 工 業	機 械 工 業	・ デバイ ス 工 業	工 業	機 械 工 業	工 業
ウエイト	10,000.0	9,993.0	449.2	471.6	754.3	318.3	775.9	-	641.1	890.6	154.7	1,678.6
品 目 数	108	107	10	5	5	3	6	-	7	7	3	5
平成25年末	86.1	86.1	87.9	97.4	82.9	79.0	107.6	-	113.9	96.5	72.5	32.5
平成26年末	108.0	108.0	97.6	101.2	103.7	76.5	103.7	-	121.6	93.0	84.8	156.1
平成27年末	99.3	99.3	100.8	101.0	105.9	115.3	86.2	-	96.8	95.4	102.1	95.5
平成28年末	89.1	89.1	101.5	67.2	93.1	71.0	88.3	-	90.9	84.1	78.5	63.9
平成29年末	92.5	92.5	92.9	84.2	89.0	68.5	76.5	-	95.7	119.2	85.3	59.6
平成30年末	88.5	88.5	89.4	108.6	92.4	69.8	78.4	-	116.3	104.8	110.6	19.7
平成25年第 期末	79.8	79.8	82.1	88.5	87.5	87.0	72.9	-	122.3	94.1	82.6	15.7
第 期末	84.8	84.8	96.7	93.5	85.4	78.0	86.2	-	125.5	114.8	91.5	9.4
第 期末	81.2	81.2	82.5	96.3	89.6	75.4	89.7	-	116.2	106.1	80.5	10.8
第 期末	86.1	86.1	87.9	97.4	82.9	79.0	107.6	-	113.9	96.5	72.5	32.5
平成26年第 期末	78.7	78.7	66.4	95.6	87.0	74.8	83.5	-	100.4	75.7	73.6	35.4
第 期末	96.1	96.1	82.6	103.2	102.6	79.9	116.7	-	108.7	119.2	86.5	60.3
第 期末	101.2	101.2	84.7	98.0	114.6	51.7	100.5	-	110.1	108.7	75.5	121.1
第 期末	108.0	108.0	97.6	101.2	103.7	76.5	103.7	-	121.6	93.0	84.8	156.1
平成27年第 期末	97.3	97.3	99.3	102.4	95.9	86.5	93.4	-	115.3	81.4	99.9	105.0
第 期末	98.9	98.9	102.8	102.0	94.7	100.2	102.0	-	87.0	106.9	100.8	88.3
第 期末	91.5	91.5	98.7	99.3	102.2	92.2	97.4	-	93.0	99.9	92.6	65.2
第 期末	99.3	99.3	100.8	101.0	105.9	115.3	86.2	-	96.8	95.4	102.1	95.5
平成28年第 期末	88.9	88.8	96.6	105.5	94.7	106.5	87.5	-	93.8	83.3	87.6	44.6
第 期末	91.8	91.8	104.0	95.0	92.1	88.3	91.3	-	92.6	106.4	94.0	45.4
第 期末	86.3	86.3	99.5	73.4	97.9	97.4	79.3	-	88.9	97.8	86.2	36.4
第 期末	89.1	89.1	101.5	67.2	93.1	71.0	88.3	-	90.9	84.1	78.5	63.9
平成29年第 期末	81.9	81.9	100.2	71.4	88.8	78.6	81.0	-	89.6	74.0	61.3	26.9
第 期末	89.2	89.2	100.1	77.6	90.6	113.2	79.4	-	93.6	102.9	63.5	37.0
第 期末	86.6	86.5	88.7	80.6	93.0	55.6	73.9	-	94.4	113.4	72.2	40.7
第 期末	92.5	92.5	92.9	84.2	89.0	68.5	76.5	-	95.7	119.2	85.3	59.6
平成30年第 期末	83.3	83.3	98.7	90.4	93.9	47.2	64.6	-	97.7	89.9	104.5	28.9
第 期末	89.4	89.4	102.4	94.4	102.1	54.6	70.6	-	100.3	116.8	123.1	25.6
第 期末	86.3	86.3	100.7	107.9	96.6	52.3	66.8	-	104.8	111.3	124.1	15.8
第 期末	88.5	88.5	89.4	108.6	92.4	69.8	78.4	-	116.3	104.8	110.6	19.7
平成25年 1月末	97.9	97.9	81.6	87.2	83.3	118.5	90.1	-	121.3	106.6	90.5	90.4
2月末	92.6	92.5	81.9	93.4	88.6	101.3	90.2	-	125.1	105.3	89.6	55.5
3月末	79.8	79.8	82.1	88.5	87.5	87.0	72.9	-	122.3	94.1	82.6	15.7
4月末	79.9	79.9	87.9	91.3	87.9	60.8	75.8	-	127.7	99.3	84.8	13.2
5月末	83.2	83.2	91.0	93.7	83.4	83.4	80.6	-	128.0	111.5	84.9	10.7
6月末	84.8	84.8	96.7	93.5	85.4	78.0	86.2	-	125.5	114.8	91.5	9.4
7月末	86.7	86.7	94.1	91.5	85.9	72.4	100.6	-	130.5	115.0	100.0	11.0
8月末	83.0	83.0	84.2	94.3	88.4	72.0	91.8	-	126.3	112.0	108.1	8.4
9月末	81.2	81.2	82.5	96.3	89.6	75.4	89.7	-	116.2	106.1	80.5	10.8
10月末	86.7	86.7	82.7	96.9	88.8	70.8	88.6	-	118.8	115.2	77.7	26.6
11月末	87.7	87.7	80.4	98.5	84.1	73.8	102.1	-	115.4	110.4	73.2	34.9
12月末	86.1	86.1	87.9	97.4	82.9	79.0	107.6	-	113.9	96.5	72.5	32.5
平成26年 1月末	87.7	87.7	83.4	91.5	85.6	92.6	110.6	-	109.5	94.2	78.3	37.7
2月末	89.8	89.8	78.0	89.7	89.1	86.9	113.6	-	106.1	84.1	78.7	60.5
3月末	78.7	78.7	66.4	95.6	87.0	74.8	83.5	-	100.4	75.7	73.6	35.4
4月末	79.4	79.4	73.5	98.8	90.3	67.2	87.8	-	104.2	82.2	75.0	28.7
5月末	86.8	86.8	78.1	100.7	98.0	81.1	92.3	-	106.4	100.4	78.3	39.0
6月末	96.1	96.1	82.6	103.2	102.6	79.9	116.7	-	108.7	119.2	86.5	60.3
7月末	99.6	99.7	82.3	101.3	105.3	77.9	112.0	-	109.6	120.4	88.8	86.0
8月末	101.5	101.5	86.0	104.4	113.7	68.3	111.4	-	110.9	114.1	92.9	101.4
9月末	101.2	101.2	84.7	98.0	114.6	51.7	100.5	-	110.1	108.7	75.5	121.1
10月末	107.4	107.4	88.6	101.3	111.6	73.5	100.7	-	119.1	116.0	80.8	138.6
11月末	108.0	108.0	94.3	104.6	107.3	75.2	103.9	-	120.6	107.8	83.1	141.8
12月末	108.0	108.0	97.6	101.2	103.7	76.5	103.7	-	121.6	93.0	84.8	156.1

(平成27年平均=100)

窯業・ 土石製品 工業	化学工業	プラスチ ック製品 工業	パルプ・ 紙・紙加 工工業	繊維工業	食料品 工業	その他 工業 総合							鉱業
							ゴム製品 工業	皮革製品 工業	家具 工業	印刷業	木材・木 製品工業	その他 工業	
514.5	1,125.9	969.8	575.8	172.2	120.8	379.7	119.8	29.0	73.4	-	-	157.5	7.0
12	5	12	7	6	4	10	2	2	3	-	-	3	1
105.5	102.2	95.5	80.7	116.3	120.7	95.5	84.9	92.4	104.0	-	-	100.1	82.6
107.5	93.4	91.9	91.1	101.8	118.3	90.9	88.1	114.8	79.7	-	-	93.9	121.1
103.0	112.5	87.4	89.3	125.6	104.8	111.9	98.7	132.8	119.5	-	-	114.5	101.2
93.5	116.2	90.4	100.4	145.1	103.1	98.4	96.5	140.5	98.5	-	-	92.1	101.2
106.0	120.8	96.6	93.0	144.6	98.2	102.6	108.0	127.3	106.4	-	-	92.1	105.7
89.8	123.2	103.9	97.4	141.2	100.6	116.7	116.1	122.2	104.5	-	-	121.9	93.6
101.9	96.3	102.1	79.5	103.7	115.4	77.8	90.0	66.9	72.9	-	-	72.8	97.7
99.2	103.0	106.6	90.8	98.9	107.9	102.1	93.6	81.7	86.0	-	-	119.8	74.6
103.1	93.6	96.1	88.7	98.9	114.2	89.9	85.9	91.6	86.0	-	-	94.5	84.5
105.5	102.2	95.5	80.7	116.3	120.7	95.5	84.9	92.4	104.0	-	-	100.1	82.6
97.7	90.2	100.6	81.8	84.0	108.1	80.6	88.7	68.6	89.3	-	-	72.6	70.6
103.8	99.8	109.7	100.4	74.0	105.8	93.3	89.0	105.4	68.9	-	-	105.7	68.0
99.2	92.2	95.7	97.7	83.2	105.7	85.5	89.2	108.1	68.4	-	-	86.4	112.7
107.5	93.4	91.9	91.1	101.8	118.3	90.9	88.1	114.8	79.7	-	-	93.9	121.1
99.8	94.2	100.6	95.8	92.0	96.2	83.5	100.1	101.0	68.7	-	-	74.5	117.4
97.7	100.2	107.8	109.5	83.4	97.4	104.5	110.1	89.1	90.7	-	-	109.6	87.1
100.8	87.5	92.8	98.7	102.4	101.1	108.9	102.9	96.9	100.9	-	-	119.3	85.5
103.0	112.5	87.4	89.3	125.6	104.8	111.9	98.7	132.8	119.5	-	-	114.5	101.2
95.6	117.0	99.1	95.6	115.0	96.4	92.4	98.9	115.6	84.6	-	-	86.9	115.5
89.0	121.8	99.2	106.9	108.0	93.7	111.1	99.9	127.2	100.9	-	-	121.4	82.9
89.6	115.1	90.4	109.2	121.9	98.4	102.0	100.6	116.3	82.5	-	-	109.6	81.9
93.5	116.2	90.4	100.4	145.1	103.1	98.4	96.5	140.5	98.5	-	-	92.1	101.2
97.3	115.2	93.9	112.3	135.3	97.9	95.3	97.7	99.0	62.9	-	-	107.9	107.9
91.4	121.3	94.3	118.7	127.4	100.1	112.4	107.9	118.1	98.8	-	-	121.2	74.4
93.8	112.5	90.0	114.4	140.0	96.5	97.0	97.3	109.3	70.1	-	-	107.1	100.2
106.0	120.8	96.6	93.0	144.6	98.2	102.6	108.0	127.3	106.4	-	-	92.1	105.7
84.0	120.7	95.6	106.7	124.6	98.5	93.2	107.4	116.0	60.0	-	-	93.6	96.4
99.7	126.9	95.3	111.6	113.8	95.3	109.6	109.3	141.2	106.4	-	-	105.4	99.1
99.7	123.3	95.1	108.7	126.9	93.8	90.9	105.9	117.2	86.6	-	-	76.7	76.0
89.8	123.2	103.9	97.4	141.2	100.6	116.7	116.1	122.2	104.5	-	-	121.9	93.6
92.3	103.0	100.9	89.0	116.1	109.9	119.8	88.8	92.1	135.7	-	-	141.1	88.2
98.5	103.0	105.7	84.6	105.8	111.3	116.8	88.0	73.3	145.4	-	-	133.5	93.3
101.9	96.3	102.1	79.5	103.7	115.4	77.8	90.0	66.9	72.9	-	-	72.8	97.7
101.0	96.1	101.1	77.3	99.5	114.7	85.1	87.8	60.5	93.2	-	-	83.8	98.9
107.2	98.2	101.4	80.5	101.3	115.9	104.4	90.9	66.7	111.6	-	-	118.4	99.5
99.2	103.0	106.6	90.8	98.9	107.9	102.1	93.6	81.7	86.0	-	-	119.8	74.6
102.7	100.5	104.8	99.2	98.9	107.9	106.6	91.9	88.9	100.6	-	-	123.9	75.7
101.4	92.9	100.4	89.7	93.5	117.1	102.1	86.1	88.8	113.5	-	-	111.4	83.3
103.1	93.6	96.1	88.7	98.9	114.2	89.9	85.9	91.6	86.0	-	-	94.5	84.5
104.2	97.9	100.0	91.4	102.4	116.0	117.2	90.0	68.9	122.9	-	-	144.2	73.5
102.3	98.2	100.2	92.8	113.8	110.9	102.2	84.9	76.5	113.2	-	-	114.9	73.4
105.5	102.2	95.5	80.7	116.3	120.7	95.5	84.9	92.4	104.0	-	-	100.1	82.6
99.8	100.4	98.0	86.0	119.5	107.8	115.1	86.8	86.1	165.5	-	-	118.4	77.3
96.4	97.8	101.4	84.9	106.7	112.5	111.1	86.6	83.3	101.0	-	-	139.5	59.8
97.7	90.2	100.6	81.8	84.0	108.1	80.6	88.7	68.6	89.3	-	-	72.6	70.6
101.3	93.2	106.0	73.2	75.6	110.0	74.9	88.1	67.4	70.5	-	-	68.2	86.3
108.9	98.0	104.8	93.5	70.8	112.4	79.6	95.1	81.7	61.9	-	-	75.6	100.8
103.8	99.8	109.7	100.4	74.0	105.8	93.3	89.0	105.4	68.9	-	-	105.7	68.0
102.1	97.6	107.3	94.5	77.6	109.7	97.2	86.3	111.7	103.8	-	-	99.8	79.3
107.3	92.2	100.9	99.9	80.3	108.4	89.5	83.5	102.6	96.0	-	-	88.7	93.4
99.2	92.2	95.7	97.7	83.2	105.7	85.5	89.2	108.1	68.4	-	-	86.4	112.7
100.8	94.4	97.0	95.6	88.5	113.2	103.9	91.1	68.0	94.9	-	-	124.4	111.6
104.1	97.2	93.7	101.0	96.4	107.1	95.8	89.3	84.7	80.3	-	-	110.0	116.4
107.5	93.4	91.9	91.1	101.8	118.3	90.9	88.1	114.8	79.7	-	-	93.9	121.1

項目	鉱工業	製造工業 総合	鉄鋼業	非鉄金属	金属製品	汎用	生産用	業務用	電子部品・デバイス工業	電気機械	情報通信	輸送機械
	総合		業	業	業	機械工業	機械工業	機械工業	業	機械工業	業	
平成27年 1月末	110.9	110.9	95.8	98.6	106.9	115.2	112.3	-	122.1	93.1	95.9	149.8
2月末	107.1	107.1	100.8	99.8	101.9	113.3	109.0	-	120.5	91.9	100.4	128.8
3月末	97.3	97.3	99.3	102.4	95.9	86.5	93.4	-	115.3	81.4	99.9	105.0
4月末	100.6	100.6	100.8	102.9	90.8	80.9	100.9	-	111.6	91.4	98.0	114.5
5月末	98.8	98.8	107.0	105.4	86.6	94.1	106.1	-	82.9	97.4	101.1	105.0
6月末	98.9	98.9	102.8	102.0	94.7	100.2	102.0	-	87.0	106.9	100.8	88.3
7月末	99.0	99.0	101.1	96.8	101.2	96.5	110.2	-	87.5	117.1	106.3	81.4
8月末	95.9	95.9	96.6	95.9	102.0	93.7	105.8	-	91.3	113.2	104.1	78.0
9月末	91.5	91.5	98.7	99.3	102.2	92.2	97.4	-	93.0	99.9	92.6	65.2
10月末	97.7	97.7	99.2	97.0	104.5	103.1	90.4	-	94.2	105.5	97.0	84.3
11月末	103.0	103.0	97.0	98.9	107.5	108.9	86.2	-	97.9	106.6	101.7	104.3
12月末	99.3	99.3	100.8	101.0	105.9	115.3	86.2	-	96.8	95.4	102.1	95.5
平成28年 1月末	100.7	100.8	100.9	98.0	111.9	120.9	91.6	-	91.4	91.5	108.3	88.4
2月末	98.0	98.0	101.7	100.2	102.6	117.1	93.0	-	95.5	88.5	109.4	72.0
3月末	88.9	88.8	96.6	105.5	94.7	106.5	87.5	-	93.8	83.3	87.6	44.6
4月末	90.4	90.4	101.5	103.0	92.3	83.9	89.7	-	92.4	93.0	84.4	48.3
5月末	91.3	91.3	105.6	91.1	92.5	74.6	90.4	-	98.4	97.0	85.9	48.3
6月末	91.8	91.8	104.0	95.0	92.1	88.3	91.3	-	92.6	106.4	94.0	45.4
7月末	94.0	94.0	101.2	81.1	94.3	77.9	103.6	-	90.1	107.1	93.8	53.7
8月末	91.4	91.4	96.3	75.2	96.5	73.6	86.1	-	96.4	105.2	102.8	54.5
9月末	86.3	86.3	99.5	73.4	97.9	97.4	79.3	-	88.9	97.8	86.2	36.4
10月末	90.0	90.0	103.4	70.6	99.4	74.4	79.5	-	95.3	104.3	81.1	46.8
11月末	91.3	91.3	100.9	66.3	95.3	74.8	79.5	-	97.6	99.7	83.0	58.8
12月末	89.1	89.1	101.5	67.2	93.1	71.0	88.3	-	90.9	84.1	78.5	63.9
平成29年 1月末	90.6	90.6	104.3	64.3	92.4	84.0	97.8	-	96.9	79.7	80.4	57.2
2月末	88.8	88.8	105.6	70.6	93.6	84.6	94.4	-	96.4	77.6	78.5	43.8
3月末	81.9	81.9	100.2	71.4	88.8	78.6	81.0	-	89.6	74.0	61.3	26.9
4月末	85.1	85.1	107.6	73.5	89.1	81.5	91.2	-	86.0	86.6	62.5	30.4
5月末	87.0	87.0	102.9	76.4	90.4	88.7	90.5	-	92.9	92.7	60.9	33.8
6月末	89.2	89.2	100.1	77.6	90.6	113.2	79.4	-	93.6	102.9	63.5	37.0
7月末	90.8	90.8	95.2	80.9	91.1	101.0	77.0	-	97.2	117.2	69.1	42.4
8月末	91.4	91.4	88.4	80.3	93.7	94.0	74.7	-	97.5	121.4	82.8	51.4
9月末	86.6	86.5	88.7	80.6	93.0	55.6	73.9	-	94.4	113.4	72.2	40.7
10月末	91.6	91.6	89.6	84.4	94.7	57.6	72.9	-	95.9	128.1	78.7	43.3
11月末	92.7	92.7	92.5	84.9	91.9	69.6	75.0	-	98.2	129.2	78.9	48.4
12月末	92.5	92.5	92.9	84.2	89.0	68.5	76.5	-	95.7	119.2	85.3	59.6
平成30年 1月末	93.1	93.1	97.5	89.2	92.6	74.8	77.4	-	96.1	108.9	94.4	56.3
2月末	89.5	89.5	96.4	90.0	94.2	55.4	76.3	-	97.7	102.2	104.7	43.6
3月末	83.3	83.3	98.7	90.4	93.9	47.2	64.6	-	97.7	89.9	104.5	28.9
4月末	85.4	85.4	103.2	92.4	97.7	47.9	66.3	-	97.7	104.2	112.5	29.7
5月末	88.7	88.7	103.6	93.5	101.9	53.6	71.9	-	100.5	109.2	109.8	31.6
6月末	89.4	89.4	102.4	94.4	102.1	54.6	70.6	-	100.3	116.8	123.1	25.6
7月末	92.1	92.2	99.2	104.7	99.7	52.8	73.4	-	104.3	124.5	115.0	29.1
8月末	90.1	90.1	96.1	104.1	97.0	54.3	73.2	-	104.8	122.9	126.8	23.6
9月末	86.3	86.3	100.7	107.9	96.6	52.3	66.8	-	104.8	111.3	124.1	15.8
10月末	89.0	89.0	93.6	99.9	95.8	79.8	70.1	-	111.2	115.0	126.3	20.0
11月末	90.0	90.0	90.2	99.9	94.4	82.1	79.0	-	113.6	114.5	126.2	21.4
12月末	88.5	88.5	89.4	108.6	92.4	69.8	78.4	-	116.3	104.8	110.6	19.7

窯業・ 土石製品 工業	化学工業	プラスチック 製品工業	パルプ・ 紙・紙加 工工業	繊維工業	食料品 工業	その他 工業 総合							鉱業
							ゴム製品 工業	皮革製品 工業	家具 工業	印刷業	木材・木 製品工業	その他 工業	
100.0	99.9	101.4	95.3	103.8	107.3	102.0	89.8	97.3	108.0	-	-	109.4	109.2
103.7	99.3	104.3	96.7	100.1	106.7	98.2	92.9	98.5	101.5	-	-	100.7	113.9
99.8	94.2	100.6	95.8	92.0	96.2	83.5	100.1	101.0	68.7	-	-	74.5	117.4
93.6	97.1	107.7	94.0	87.2	103.8	92.7	99.9	79.4	83.1	-	-	94.0	120.3
99.6	96.4	104.4	105.3	83.6	100.0	84.8	101.8	87.1	86.3	-	-	70.8	117.3
97.7	100.2	107.8	109.5	83.4	97.4	104.5	110.1	89.1	90.7	-	-	109.6	87.1
101.8	94.9	106.4	108.8	91.6	94.5	106.1	101.6	111.4	100.8	-	-	110.9	74.9
102.7	93.2	94.9	103.5	92.2	95.0	98.7	98.7	119.9	117.6	-	-	85.9	86.7
100.8	87.5	92.8	98.7	102.4	101.1	108.9	102.9	96.9	100.9	-	-	119.3	85.5
95.3	111.6	95.0	97.6	115.6	100.0	102.0	103.5	89.7	111.6	-	-	98.7	90.3
102.1	113.2	97.4	105.4	122.5	93.4	106.8	99.9	96.9	111.3	-	-	111.9	96.2
103.0	112.5	87.4	89.3	125.6	104.8	111.9	98.7	132.8	119.5	-	-	114.5	101.2
99.3	121.1	97.5	98.8	127.4	94.7	115.6	103.1	117.9	132.2	-	-	117.0	90.9
102.9	122.7	104.8	101.9	123.4	92.7	100.6	100.1	113.5	111.3	-	-	93.6	94.8
95.6	117.0	99.1	95.6	115.0	96.4	92.4	98.9	115.6	84.6	-	-	86.9	115.5
92.4	118.9	104.9	97.6	109.9	104.8	94.4	101.1	104.3	85.5	-	-	91.7	116.6
101.5	120.0	102.4	99.7	107.3	96.3	107.0	99.7	101.4	94.4	-	-	119.4	112.9
89.0	121.8	99.2	106.9	108.0	93.7	111.1	99.9	127.2	100.9	-	-	121.4	82.9
97.1	119.3	101.8	117.9	113.8	91.4	106.4	100.1	123.8	94.9	-	-	113.3	91.8
98.5	116.7	91.6	110.2	117.2	98.7	110.9	100.8	129.5	98.8	-	-	120.8	91.6
89.6	115.1	90.4	109.2	121.9	98.4	102.0	100.6	116.3	82.5	-	-	109.6	81.9
90.6	117.9	95.1	119.3	129.5	95.3	105.3	105.7	109.9	94.8	-	-	109.0	91.6
91.9	117.7	94.7	114.5	138.9	95.3	111.3	99.0	117.9	103.4	-	-	123.2	92.3
93.5	116.2	90.4	100.4	145.1	103.1	98.4	96.5	140.5	98.5	-	-	92.1	101.2
93.1	119.8	93.4	106.1	146.8	92.0	114.0	98.4	107.1	126.9	-	-	121.1	88.6
99.0	121.0	98.7	110.2	140.0	92.9	99.2	100.1	110.0	108.4	-	-	92.4	95.9
97.3	115.2	93.9	112.3	135.3	97.9	95.3	97.7	99.0	62.9	-	-	107.9	107.9
93.7	118.3	95.2	114.0	134.8	97.1	94.3	96.8	95.1	85.5	-	-	96.4	106.1
101.7	117.9	92.0	113.6	128.7	97.8	101.8	102.4	104.9	87.9	-	-	107.3	110.6
91.4	121.3	94.3	118.7	127.4	100.1	112.4	107.9	118.1	98.8	-	-	121.2	74.4
98.6	116.9	94.9	122.2	128.4	90.6	103.4	110.0	129.4	86.4	-	-	101.6	82.6
99.3	113.6	89.2	110.9	135.2	99.9	113.5	101.0	120.1	101.1	-	-	127.7	97.6
93.8	112.5	90.0	114.4	140.0	96.5	97.0	97.3	109.3	70.1	-	-	107.1	100.2
101.5	118.7	95.1	115.7	139.7	97.9	126.6	101.1	109.8	106.1	-	-	158.6	91.0
100.0	122.0	97.4	106.5	140.4	102.1	111.9	105.3	114.4	102.7	-	-	120.6	96.6
106.0	120.8	96.6	93.0	144.6	98.2	102.6	108.0	127.3	106.4	-	-	92.1	105.7
93.9	124.7	97.3	104.7	139.8	96.0	114.9	107.4	128.7	137.4	-	-	107.5	91.0
89.6	126.4	96.2	107.3	132.3	95.3	104.8	105.9	133.2	115.3	-	-	93.9	92.3
84.0	120.7	95.6	106.7	124.6	98.5	93.2	107.4	116.0	60.0	-	-	93.6	96.4
94.0	118.9	94.2	101.8	116.1	98.5	96.7	107.7	118.7	83.5	-	-	90.5	98.1
98.3	124.5	95.3	102.1	113.7	102.4	107.8	112.5	110.9	108.4	-	-	103.3	101.3
99.7	126.9	95.3	111.6	113.8	95.3	109.6	109.3	141.2	106.4	-	-	105.4	99.1
99.0	129.2	95.6	117.5	120.4	91.2	119.1	107.2	136.2	123.9	-	-	122.7	61.1
102.4	125.2	94.0	106.0	122.1	98.9	121.1	108.8	130.9	122.1	-	-	128.1	62.6
99.7	123.3	95.1	108.7	126.9	93.8	90.9	105.9	117.2	86.6	-	-	76.7	76.0
90.8	125.2	97.4	105.3	131.5	99.9	116.5	109.3	109.3	109.7	-	-	126.4	72.7
89.8	123.4	100.6	104.8	133.4	97.8	119.5	113.2	114.8	112.1	-	-	128.7	82.0
89.8	123.2	103.9	97.4	141.2	100.6	116.7	116.1	122.2	104.5	-	-	121.9	93.6

(3 - 2) 業種分類別在庫指数 (季節調整済指数)

項 目	鉱工業	製 造 工 業 総 合	鉄 鋼 業	非鉄金属	金属製品	汎 用	生産用	業務用	電子部品 ・デバイ	電気機械	情報通信	輸送機械
	総 合		工 業	工 業	機械工業	機械工業	機械工業	ス工業	工 業	機械工業	工 業	
ウエイト	10,000.0	9,993.0	449.2	471.6	754.3	318.3	775.9	-	641.1	890.6	154.7	1,678.6
品 目 数	108	107	10	5	5	3	6	-	7	7	3	5
平成25年第 期末	86.7	86.7	83.9	89.1	90.4	86.2	84.9	-	125.6	113.4	86.0	19.1
第 期末	84.2	84.2	89.1	91.5	85.7	74.9	85.9	-	129.4	104.7	91.0	12.5
第 期末	83.6	83.6	86.2	96.8	85.1	84.7	91.6	-	120.5	102.8	85.2	14.7
第 期末	83.9	83.9	89.0	96.6	84.4	79.3	104.0	-	111.3	103.9	74.8	24.0
平成26年第 期末	85.5	85.5	67.8	95.6	90.2	74.2	96.3	-	103.2	91.6	77.5	44.4
第 期末	95.8	95.8	77.2	100.8	103.7	76.6	116.5	-	112.4	109.6	86.3	78.3
第 期末	104.5	104.5	88.0	98.7	109.3	57.7	103.1	-	114.3	105.5	80.1	158.9
第 期末	105.3	105.3	98.0	101.0	104.6	77.1	102.1	-	118.8	99.2	86.7	116.5
平成27年第 期末	105.3	105.3	101.4	101.7	99.7	86.2	106.3	-	118.2	99.1	106.3	135.6
第 期末	98.7	98.7	97.4	99.5	96.3	94.8	101.2	-	90.0	99.1	101.2	111.4
第 期末	94.6	94.7	102.3	100.4	97.9	102.6	100.8	-	96.5	97.0	98.0	83.3
第 期末	96.9	96.9	100.6	101.4	106.0	117.1	86.0	-	94.8	101.2	103.0	71.2
平成28年第 期末	95.7	95.7	98.7	104.1	98.6	106.8	97.8	-	95.9	101.9	94.2	59.1
第 期末	91.7	91.7	99.4	92.6	94.1	81.6	90.5	-	96.0	99.1	95.2	56.1
第 期末	89.5	89.5	103.1	74.4	94.2	108.2	82.7	-	92.0	95.1	90.9	45.8
第 期末	87.1	87.1	101.1	67.7	92.8	72.6	88.8	-	89.3	88.7	78.0	48.1
平成29年第 期末	87.8	87.8	102.5	70.2	92.5	78.8	89.5	-	91.3	90.6	66.4	36.1
第 期末	89.1	89.1	96.2	75.6	92.8	102.9	78.4	-	97.1	96.1	64.7	45.2
第 期末	89.9	89.9	92.1	82.0	89.8	61.8	77.5	-	97.5	110.3	75.6	50.9
第 期末	90.6	90.6	92.5	85.0	88.5	70.6	77.0	-	94.5	125.4	83.7	44.9
平成30年第 期末	89.5	89.5	99.8	89.0	97.3	49.6	70.7	-	99.5	111.0	111.9	40.3
第 期末	89.3	89.3	98.7	92.8	101.8	50.1	70.6	-	102.9	110.6	122.9	30.8
第 期末	89.1	89.1	103.7	109.2	94.4	60.1	71.0	-	107.9	107.7	126.3	19.6
第 期末	86.9	86.9	91.4	109.6	94.5	68.6	76.2	-	114.8	108.0	114.5	15.3
平成25年 1月末	94.0	93.9	84.0	89.6	86.1	98.1	85.8	-	119.3	115.1	86.3	63.7
2月末	91.6	91.5	82.3	95.5	89.1	87.5	86.4	-	122.3	115.3	85.9	46.4
3月末	86.7	86.7	83.9	89.1	90.4	86.2	84.9	-	125.6	113.4	86.0	19.1
4月末	82.7	82.7	85.3	89.7	91.5	69.5	80.9	-	131.0	109.4	88.7	15.7
5月末	85.0	85.0	86.1	90.5	85.5	78.4	84.0	-	129.5	110.9	87.8	13.7
6月末	84.2	84.2	89.1	91.5	85.7	74.9	85.9	-	129.4	104.7	91.0	12.5
7月末	84.6	84.6	88.4	92.9	85.1	73.3	92.7	-	130.7	100.8	93.4	12.9
8月末	83.2	83.2	88.2	96.2	84.6	79.4	86.7	-	126.1	103.1	96.3	10.4
9月末	83.6	83.6	86.2	96.8	85.1	84.7	91.6	-	120.5	102.8	85.2	14.7
10月末	84.7	84.7	85.7	97.6	84.9	79.9	92.0	-	116.3	105.2	81.0	22.4
11月末	85.0	85.0	83.8	97.4	83.5	75.0	103.3	-	111.0	104.8	76.4	25.8
12月末	83.9	83.9	89.0	96.6	84.4	79.3	104.0	-	111.3	103.9	74.8	24.0
平成26年 1月末	83.9	83.9	85.0	94.4	87.8	76.8	104.1	-	107.4	101.9	74.7	27.6
2月末	88.6	88.6	77.6	91.6	89.1	74.6	107.6	-	103.4	93.0	74.9	52.6
3月末	85.5	85.5	67.8	95.6	90.2	74.2	96.3	-	103.2	91.6	77.5	44.4
4月末	82.3	82.3	72.0	96.6	94.5	76.6	92.9	-	106.6	90.3	78.7	35.7
5月末	89.0	89.0	74.2	97.1	100.8	77.7	94.7	-	107.4	100.6	81.3	50.5
6月末	95.8	95.8	77.2	100.8	103.7	76.6	116.5	-	112.4	109.6	86.3	78.3
7月末	97.4	97.5	79.1	102.6	104.8	79.0	102.2	-	110.6	106.1	83.4	96.7
8月末	101.5	101.5	90.3	106.6	109.1	75.2	106.3	-	110.4	104.3	82.3	116.0
9月末	104.5	104.5	88.0	98.7	109.3	57.7	103.1	-	114.3	105.5	80.1	158.9
10月末	104.9	104.9	91.0	102.4	106.7	80.6	105.7	-	116.7	105.2	84.3	118.8
11月末	104.4	104.4	97.4	103.8	106.0	76.9	106.7	-	115.9	101.1	85.8	104.1
12月末	105.3	105.3	98.0	101.0	104.6	77.1	102.1	-	118.8	99.2	86.7	116.5

(平成27年平均=100)

窯業・ 土石製品 工業	化学工業	プラスチ ック製品 工業	パルプ・ 紙・紙加 工品工業	繊維工業	食料品 工業	その他							鉱業
						工業 総合	ゴム製品 工業	皮革製品 工業	家具 工業	印刷業	木材・木 製品工業	その他 工業	
514.5	1,125.9	969.8	575.8	172.2	120.8	379.7	119.8	29.0	73.4	-	-	157.5	7.0
12	5	12	7	6	4	10	2	2	3	-	-	3	1
103.2	97.8	102.1	87.2	104.9	116.4	92.1	90.2	75.8	88.4	-	-	99.7	91.7
103.7	98.6	99.4	84.9	110.1	109.1	98.2	90.1	75.1	96.6	-	-	108.2	84.4
101.5	97.4	100.9	88.0	101.6	112.6	93.1	85.8	89.1	92.2	-	-	100.9	82.1
104.4	104.0	101.8	88.8	102.4	112.6	92.8	87.2	78.7	101.8	-	-	96.6	80.1
98.7	91.6	100.5	88.6	85.2	108.5	94.7	88.8	77.2	110.3	-	-	98.1	65.4
107.9	95.7	102.8	94.1	82.8	108.0	89.7	85.6	96.6	77.2	-	-	95.8	78.4
99.7	96.4	101.3	96.5	85.2	103.9	89.2	89.1	106.3	76.1	-	-	92.1	110.6
105.6	94.5	97.7	100.6	89.8	109.9	89.4	90.6	97.1	77.4	-	-	93.5	115.9
100.8	95.6	100.3	102.6	93.4	96.4	96.5	100.2	112.4	85.5	-	-	96.8	107.2
101.6	96.6	101.9	103.1	93.6	99.9	99.8	105.8	81.9	99.4	-	-	98.8	102.4
103.0	91.8	98.8	97.2	104.4	99.3	113.5	102.8	96.5	115.3	-	-	125.1	84.7
100.6	113.5	92.6	99.1	111.5	97.3	111.9	101.6	111.7	115.1	-	-	119.4	95.8
96.3	118.7	98.6	101.3	116.7	96.5	105.5	99.2	127.0	106.6	-	-	109.2	104.7
92.9	117.6	94.7	100.8	121.2	96.0	105.6	95.7	118.3	106.9	-	-	109.6	98.4
92.5	121.1	96.5	107.6	123.8	96.7	106.1	100.6	117.3	95.4	-	-	113.3	82.2
91.1	116.9	95.3	112.2	129.9	95.8	99.2	99.4	118.3	93.5	-	-	99.1	95.2
97.8	116.8	93.2	118.4	137.2	98.0	107.7	98.2	107.6	79.7	-	-	131.4	97.0
95.9	117.3	90.6	112.2	142.7	102.1	106.5	103.5	110.9	101.8	-	-	109.3	88.6
97.3	118.5	96.2	112.7	141.7	95.0	100.7	97.5	111.2	81.0	-	-	109.3	101.6
103.4	121.3	101.3	104.3	130.4	91.5	103.9	111.2	107.0	100.6	-	-	101.0	99.4
85.9	122.7	94.6	109.6	126.8	97.7	106.0	107.8	125.7	78.9	-	-	111.4	87.1
103.8	123.7	94.3	105.8	126.4	97.2	105.7	106.3	130.0	109.6	-	-	99.7	114.6
100.5	128.4	99.6	106.4	127.3	94.5	96.2	107.9	121.2	102.9	-	-	79.2	78.4
89.0	123.9	107.2	108.2	127.5	95.4	116.7	117.3	108.4	101.1	-	-	126.2	85.3
96.7	100.4	104.7	91.0	104.6	115.5	107.5	90.1	86.9	109.4	-	-	124.8	96.0
98.3	100.0	104.3	88.2	100.0	113.9	124.6	89.5	72.6	130.4	-	-	145.7	96.1
103.2	97.8	102.1	87.2	104.9	116.4	92.1	90.2	75.8	88.4	-	-	99.7	91.7
102.8	96.7	97.1	81.6	105.8	113.1	93.2	89.0	73.4	109.4	-	-	94.7	89.9
104.2	96.6	99.1	80.3	110.6	115.2	105.0	89.6	74.9	120.8	-	-	115.6	88.7
103.7	98.6	99.4	84.9	110.1	109.1	98.2	90.1	75.1	96.6	-	-	108.2	84.4
101.5	100.0	100.2	89.3	107.0	108.0	102.7	90.7	75.0	108.0	-	-	118.9	83.8
98.4	97.5	102.0	86.4	100.5	120.0	103.1	87.2	81.4	106.5	-	-	115.6	85.1
101.5	97.4	100.9	88.0	101.6	112.6	93.1	85.8	89.1	92.2	-	-	100.9	82.1
104.7	97.7	102.0	88.7	100.6	113.6	111.5	87.8	80.5	109.2	-	-	133.1	74.7
101.0	98.3	102.9	89.6	102.6	113.0	95.4	85.6	82.5	107.6	-	-	101.3	73.3
104.4	104.0	101.8	88.8	102.4	112.6	92.8	87.2	78.7	101.8	-	-	96.6	80.1
103.6	97.1	100.9	88.4	107.0	111.9	102.4	88.1	82.2	129.6	-	-	104.0	83.5
95.3	94.7	99.0	88.0	100.6	114.7	116.0	88.0	82.9	90.4	-	-	147.2	61.1
98.7	91.6	100.5	88.6	85.2	108.5	94.7	88.8	77.2	110.3	-	-	98.1	65.4
104.0	93.7	101.2	77.9	80.7	108.8	83.4	88.9	81.8	82.6	-	-	79.8	77.6
104.9	96.8	102.4	93.5	77.9	111.8	81.5	93.9	91.6	66.5	-	-	75.8	89.6
107.9	95.7	102.8	94.1	82.8	108.0	89.7	85.6	96.6	77.2	-	-	95.8	78.4
101.0	97.6	102.6	85.3	83.9	111.8	93.8	85.5	95.8	111.2	-	-	95.4	89.3
104.8	96.9	103.6	96.4	86.3	110.1	88.9	85.0	94.2	89.1	-	-	90.3	96.2
99.7	96.4	101.3	96.5	85.2	103.9	89.2	89.1	106.3	76.1	-	-	92.1	110.6
101.3	94.8	99.5	92.8	86.6	110.9	98.2	88.6	78.0	85.1	-	-	112.6	114.4
103.4	96.8	95.9	97.4	87.0	109.1	90.0	90.3	90.2	76.3	-	-	97.5	116.2
105.6	94.5	97.7	100.6	89.8	109.9	89.4	90.6	97.1	77.4	-	-	93.5	115.9

項 目	鉱工業	製 造 工 業 総 合	鉄 鋼 業	非鉄金属	金属製品	汎用	生産用	業務用	電子部品	電気機械	情報通信	輸送機械
	総 合		工 業	工 業	機械工業	機械工業	機械工業	ス工業	工 業	機械工業	工 業	
平成27年 1月末	106.1	106.1	96.5	102.2	108.7	97.0	105.4	-	119.6	100.8	91.1	113.3
2月末	105.4	105.4	99.5	101.7	101.6	98.1	102.5	-	117.2	102.5	94.7	115.1
3月末	105.3	105.3	101.4	101.7	99.7	86.2	106.3	-	118.2	99.1	106.3	135.6
4月末	104.4	104.4	99.2	100.0	95.4	91.2	104.8	-	114.1	100.2	103.6	144.3
5月末	101.4	101.4	102.0	101.4	89.2	91.6	107.3	-	83.7	98.6	105.9	134.9
6月末	98.7	98.7	97.4	99.5	96.3	94.8	101.2	-	90.0	99.1	101.2	111.4
7月末	97.0	96.9	99.0	97.7	101.3	96.7	100.3	-	88.8	103.4	101.1	88.5
8月末	95.7	95.7	101.5	98.0	98.2	101.8	102.5	-	90.8	102.6	91.9	83.3
9月末	94.6	94.7	102.3	100.4	97.9	102.6	100.8	-	96.5	97.0	98.0	83.3
10月末	95.6	95.6	101.2	98.2	99.8	111.4	95.8	-	92.3	95.0	100.7	75.1
11月末	99.6	99.6	99.4	98.7	105.5	112.1	89.7	-	94.1	99.3	103.7	78.8
12月末	96.9	96.9	100.6	101.4	106.0	117.1	86.0	-	94.8	101.2	103.0	71.2
平成28年 1月末	96.4	96.5	100.9	102.1	112.9	104.2	85.5	-	89.3	99.4	102.2	67.6
2月末	96.2	96.2	99.9	101.9	102.0	102.5	87.2	-	92.5	99.3	102.3	65.3
3月末	95.7	95.7	98.7	104.1	98.6	106.8	97.8	-	95.9	101.9	94.2	59.1
4月末	93.9	93.9	100.1	99.6	97.1	93.7	91.5	-	94.6	101.6	90.1	60.8
5月末	93.6	93.6	100.7	87.4	95.6	73.6	90.7	-	99.7	98.9	91.1	60.2
6月末	91.7	91.7	99.4	92.6	94.1	81.6	90.5	-	96.0	99.1	95.2	56.1
7月末	92.1	92.1	100.2	81.5	94.7	76.4	94.5	-	91.7	94.7	90.4	57.4
8月末	91.0	91.0	101.4	76.9	93.3	79.0	84.4	-	95.8	94.6	90.8	55.5
9月末	89.5	89.5	103.1	74.4	94.2	108.2	82.7	-	92.0	95.1	90.9	45.8
10月末	88.3	88.3	105.1	71.6	94.8	80.3	84.6	-	93.5	93.9	83.6	43.5
11月末	88.4	88.4	102.8	66.5	93.0	77.4	83.2	-	93.5	92.5	83.6	45.5
12月末	87.1	87.1	101.1	67.7	92.8	72.6	88.8	-	89.3	88.7	78.0	48.1
平成29年 1月末	86.8	86.8	103.8	67.1	92.7	74.1	91.5	-	94.7	86.8	75.4	44.0
2月末	87.1	87.1	103.4	71.7	93.0	74.9	88.7	-	93.2	87.4	73.0	39.7
3月末	87.8	87.8	102.5	70.2	92.5	78.8	89.5	-	91.3	90.6	66.4	36.1
4月末	88.4	88.3	105.9	70.8	93.7	90.2	91.5	-	88.3	94.5	67.5	37.8
5月末	88.9	88.9	98.1	73.1	93.6	87.8	89.9	-	94.2	95.1	65.4	41.1
6月末	89.1	89.1	96.2	75.6	92.8	102.9	78.4	-	97.1	96.1	64.7	45.2
7月末	89.0	89.0	94.7	81.2	91.6	97.6	70.6	-	99.0	103.6	67.4	44.8
8月末	90.9	90.9	93.3	82.2	90.9	99.9	73.8	-	96.7	108.8	73.2	50.8
9月末	89.9	89.9	92.1	82.0	89.8	61.8	77.5	-	97.5	110.3	75.6	50.9
10月末	90.1	90.1	91.0	85.6	90.2	62.6	77.7	-	94.2	115.2	80.7	41.8
11月末	89.9	89.9	93.9	85.5	89.4	72.0	79.1	-	94.0	119.5	78.8	38.3
12月末	90.6	90.6	92.5	85.0	88.5	70.6	77.0	-	94.5	125.4	83.7	44.9
平成30年 1月末	89.7	89.7	96.7	91.8	93.4	63.9	71.6	-	94.4	118.7	91.6	43.9
2月末	88.2	88.2	94.7	89.7	94.1	51.6	71.4	-	95.3	116.4	98.4	40.4
3月末	89.5	89.5	99.8	89.0	97.3	49.6	70.7	-	99.5	111.0	111.9	40.3
4月末	89.3	89.3	99.7	89.8	100.2	53.6	67.9	-	100.3	113.5	118.3	37.7
5月末	90.2	90.2	98.4	91.8	103.0	54.4	70.4	-	101.5	112.8	117.3	37.0
6月末	89.3	89.3	98.7	92.8	101.8	50.1	70.6	-	102.9	110.6	122.9	30.8
7月末	89.7	89.8	98.8	102.9	98.7	52.0	69.7	-	105.0	110.6	113.5	29.0
8月末	89.0	89.0	100.5	104.4	94.8	57.7	73.2	-	104.1	109.4	111.8	23.2
9月末	89.1	89.1	103.7	109.2	94.4	60.1	71.0	-	107.9	107.7	126.3	19.6
10月末	87.6	87.6	96.1	101.9	92.9	84.0	74.1	-	109.5	103.7	126.6	19.0
11月末	87.2	87.2	93.0	103.0	94.0	77.2	81.5	-	109.7	104.5	126.8	17.0
12月末	86.9	86.9	91.4	109.6	94.5	68.6	76.2	-	114.8	108.0	114.5	15.3

窯業・ 土石製品 工業	化学工業	プラスチ ック製品 工業	パルプ・ 紙・紙加 工工業	繊維工業	食料品 工業	その他 工業 総合							鉱業
							ゴム製品 工業	皮革製品 工業	家具 工業	印刷業	木材・木 製品工業	その他 工業	
102.6	96.1	103.5	98.4	92.6	110.6	90.7	90.8	94.1	83.6	-	-	96.1	116.9
101.5	95.8	100.7	99.8	94.2	108.6	101.2	94.1	98.5	91.2	-	-	106.0	115.7
100.8	95.6	100.3	102.6	93.4	96.4	96.5	100.2	112.4	85.5	-	-	96.8	107.2
96.8	97.5	102.5	99.9	93.2	102.9	104.2	100.5	95.8	97.3	-	-	111.7	107.2
95.3	95.6	102.0	105.4	92.5	99.5	88.1	100.7	97.2	92.8	-	-	72.5	103.8
101.6	96.6	101.9	103.1	93.6	99.9	99.8	105.8	81.9	99.4	-	-	98.8	102.4
100.8	95.3	102.1	98.5	99.0	97.8	102.5	100.9	97.2	106.9	-	-	106.2	85.5
100.4	97.8	98.4	100.0	98.6	95.5	97.1	100.7	110.3	108.7	-	-	85.6	90.3
103.0	91.8	98.8	97.2	104.4	99.3	113.5	102.8	96.5	115.3	-	-	125.1	84.7
96.0	112.4	97.6	94.6	112.6	98.1	96.2	100.6	101.0	101.7	-	-	88.4	93.0
101.9	112.4	99.3	101.9	111.2	94.8	101.1	101.0	101.8	106.0	-	-	100.0	96.3
100.6	113.5	92.6	99.1	111.5	97.3	111.9	101.6	111.7	115.1	-	-	119.4	95.8
100.9	116.3	98.8	102.6	113.4	97.3	103.7	104.1	115.7	101.9	-	-	103.4	96.7
100.0	118.0	100.2	104.7	116.0	94.6	102.9	101.2	113.9	99.7	-	-	99.8	95.9
96.3	118.7	98.6	101.3	116.7	96.5	105.5	99.2	127.0	106.6	-	-	109.2	104.7
95.9	118.8	99.8	103.5	117.1	103.8	105.3	101.7	124.4	99.3	-	-	107.3	103.3
97.0	119.2	100.1	99.6	119.0	95.9	111.3	98.5	112.8	102.4	-	-	122.0	99.1
92.9	117.6	94.7	100.8	121.2	96.0	105.6	95.7	118.3	106.9	-	-	109.6	98.4
96.0	120.4	98.0	107.0	122.9	95.6	103.2	99.7	109.4	99.9	-	-	109.2	105.7
96.2	122.5	96.0	106.8	124.7	98.3	107.8	102.7	119.3	92.1	-	-	117.5	95.6
92.5	121.1	96.5	107.6	123.8	96.7	106.1	100.6	117.3	95.4	-	-	113.3	82.2
91.4	118.8	97.7	115.2	125.9	93.7	100.3	103.1	121.2	88.3	-	-	98.6	95.1
92.1	116.8	96.2	111.3	127.0	96.3	105.9	100.0	122.3	98.5	-	-	111.1	92.6
91.1	116.9	95.3	112.2	129.9	95.8	99.2	99.4	118.3	93.5	-	-	99.1	95.2
94.1	115.0	94.2	110.4	130.7	94.5	103.1	99.1	106.1	98.2	-	-	107.6	93.6
95.7	116.2	93.7	112.8	131.6	95.2	101.4	101.0	110.5	96.9	-	-	100.6	96.9
97.8	116.8	93.2	118.4	137.2	98.0	107.7	98.2	107.6	79.7	-	-	131.4	97.0
97.4	117.9	90.6	120.0	143.1	96.0	104.1	97.4	112.3	98.7	-	-	110.4	93.7
97.2	117.3	90.1	113.5	142.6	97.7	105.3	101.2	116.9	96.1	-	-	108.4	96.9
95.9	117.3	90.6	112.2	142.7	102.1	106.5	103.5	110.9	101.8	-	-	109.3	88.6
97.3	118.3	91.7	111.1	138.7	95.3	101.2	109.6	115.1	90.7	-	-	99.6	95.0
96.8	119.1	94.2	107.7	143.1	98.8	109.7	102.6	110.9	95.4	-	-	122.1	102.0
97.3	118.5	96.2	112.7	141.7	95.0	100.7	97.5	111.2	81.0	-	-	109.3	101.6
102.4	119.5	97.5	111.1	135.7	96.6	121.6	98.7	120.0	100.2	-	-	145.6	94.9
100.5	121.2	98.7	104.1	129.1	102.7	106.3	106.1	117.2	97.7	-	-	108.9	97.3
103.4	121.3	101.3	104.3	130.4	91.5	103.9	111.2	107.0	100.6	-	-	101.0	99.4
96.0	120.7	96.2	108.4	125.7	98.3	105.1	107.2	125.5	104.4	-	-	99.4	94.8
88.1	121.9	92.2	108.5	125.7	98.0	107.6	106.4	131.0	102.7	-	-	105.9	92.7
85.9	122.7	94.6	109.6	126.8	97.7	106.0	107.8	125.7	78.9	-	-	111.4	87.1
97.2	119.1	91.8	107.0	125.2	97.5	107.3	107.9	133.6	98.5	-	-	105.2	87.2
94.7	123.8	94.4	103.5	125.8	100.3	109.9	110.0	124.7	114.3	-	-	104.7	88.0
103.8	123.7	94.3	105.8	126.4	97.2	105.7	106.3	130.0	109.6	-	-	99.7	114.6
96.5	129.7	94.3	106.4	128.4	96.9	115.8	107.3	122.5	127.1	-	-	118.4	72.3
97.7	129.7	98.4	104.5	126.8	96.9	114.4	110.2	122.0	113.9	-	-	116.4	66.0
100.5	128.4	99.6	106.4	127.3	94.5	96.2	107.9	121.2	102.9	-	-	79.2	78.4
92.0	125.4	98.4	102.4	126.8	98.3	111.9	109.1	119.3	104.7	-	-	115.8	77.7
89.8	122.9	99.6	104.3	123.7	97.5	112.4	113.4	118.4	106.2	-	-	113.6	82.2
89.0	123.9	107.2	108.2	127.5	95.4	116.7	117.3	108.4	101.1	-	-	126.2	85.3

(4-1) 業種分類別在庫率指数(原指数)

項目	鉱工業	製造 工業 総合	鉄鋼業	非鉄金属	金属製品	汎用	生産用	業務用	電子部品	電気機械	情報通信	輸送機械
	総合		工業	工業	機械工業	機械工業	機械工業		・デバイ ス工業	工業	機械工業	工業
ウエイト	9,104.0	9,097.0	448.4	471.6	754.3	318.3	274.3	-	258.6	879.5	154.7	1,678.6
品目数	102	101	9	5	5	3	4	-	5	6	3	5
平成25年平均	83.4	83.4	77.4	84.8	80.6	91.4	91.5	-	113.2	105.4	91.1	33.3
平成26年平均	96.8	96.8	80.0	93.1	91.6	105.2	132.4	-	104.3	103.1	87.4	96.5
平成27年平均	100.0	100.0	100.0	100.0	100.0	100.0	100.0	-	100.0	100.0	100.0	100.0
平成28年平均	98.6	98.6	105.2	240.5	102.1	108.9	89.7	-	91.5	95.4	90.7	50.2
平成29年平均	89.9	90.0	100.9	70.2	99.0	93.0	158.3	-	90.2	105.3	69.9	43.2
平成30年平均	91.9	91.9	101.0	79.3	108.6	117.7	104.2	-	101.0	122.7	92.8	31.8
平成25年第 期	93.6	93.6	77.7	83.4	89.3	94.5	45.7	-	120.1	96.9	89.8	80.4
第 期	82.5	82.5	85.0	86.5	78.5	89.8	150.7	-	119.5	121.1	93.1	14.8
第 期	78.3	78.3	76.0	85.8	82.9	73.5	49.5	-	109.1	106.7	94.5	11.5
第 期	79.2	79.2	70.7	83.7	71.7	107.7	120.2	-	104.0	96.9	87.1	26.6
平成26年第 期	79.7	79.7	74.4	88.5	79.2	84.2	68.5	-	95.3	74.1	81.6	39.6
第 期	90.0	90.0	84.5	92.3	84.7	98.7	219.1	-	98.4	119.9	86.5	40.1
第 期	102.9	102.9	78.2	98.8	105.1	89.1	100.0	-	103.0	120.5	91.2	125.2
第 期	114.5	114.5	82.8	92.8	97.4	148.7	142.0	-	120.4	97.7	90.5	181.2
平成27年第 期	104.1	104.1	98.4	95.1	109.9	94.3	91.9	-	107.5	83.8	93.6	123.3
第 期	105.8	105.8	111.0	105.7	90.7	86.9	143.1	-	99.8	114.5	97.6	119.5
第 期	94.1	94.1	97.8	102.5	100.8	79.4	101.3	-	94.1	110.7	102.4	70.2
第 期	96.0	96.0	92.8	96.6	98.6	139.4	63.7	-	98.6	91.0	106.3	87.0
平成28年第 期	93.1	93.1	108.0	98.3	105.8	129.5	68.0	-	97.5	85.7	87.8	54.5
第 期	125.4	125.4	113.3	714.6	97.0	99.6	145.2	-	94.6	110.2	93.8	48.4
第 期	90.2	90.2	101.3	80.3	106.7	118.5	55.7	-	84.9	102.7	94.5	48.5
第 期	85.6	85.6	98.4	68.8	99.0	88.0	89.8	-	88.9	83.0	86.6	49.4
平成29年第 期	86.1	86.1	111.5	67.7	105.5	94.6	90.1	-	98.2	66.4	70.1	39.0
第 期	94.1	94.1	119.8	69.5	94.1	100.4	346.5	-	93.9	106.4	60.5	33.7
第 期	88.1	88.1	89.6	73.3	99.9	74.4	78.4	-	84.6	120.3	75.3	47.7
第 期	91.5	91.5	82.6	70.3	96.7	102.4	118.1	-	84.0	128.1	73.8	52.3
平成30年第 期	91.8	91.8	107.7	74.0	115.6	104.5	114.2	-	90.8	97.2	81.6	41.1
第 期	96.3	96.3	119.3	76.3	112.8	95.8	126.5	-	93.0	148.0	101.2	33.1
第 期	92.3	92.3	97.1	87.0	111.2	104.3	67.5	-	101.6	138.6	93.7	28.5
第 期	87.4	87.4	80.0	80.0	94.9	166.0	108.5	-	118.5	107.0	94.8	24.4
平成25年1月	118.5	118.5	83.5	87.0	100.1	133.1	64.2	-	122.4	108.2	103.3	158.4
2月	92.3	92.3	75.3	88.1	91.4	90.0	54.8	-	126.6	97.7	92.4	67.4
3月	69.9	69.9	74.3	75.0	76.3	60.3	18.1	-	111.3	84.9	73.6	15.4
4月	80.3	80.2	84.5	86.1	78.8	64.2	216.0	-	131.8	110.4	87.4	17.5
5月	86.7	86.7	84.6	88.0	74.8	114.2	174.8	-	118.7	132.2	95.4	15.0
6月	80.5	80.5	85.8	85.4	81.8	90.9	61.3	-	108.1	120.6	96.4	11.9
7月	78.5	78.5	80.8	75.6	74.2	74.4	83.2	-	104.7	108.8	98.2	12.6
8月	81.4	81.4	78.5	94.8	90.8	87.1	28.5	-	123.9	116.3	112.4	9.8
9月	75.1	75.1	68.7	87.1	83.7	58.9	36.8	-	98.6	95.0	73.0	12.1
10月	81.2	81.2	65.0	79.7	76.7	110.6	107.4	-	112.2	116.2	93.7	24.0
11月	77.3	77.4	65.3	85.3	68.3	102.9	100.3	-	107.3	94.7	88.3	29.3
12月	79.1	79.1	81.9	86.0	70.2	109.7	153.0	-	92.5	79.8	79.4	26.6
平成26年1月	85.9	85.9	79.8	83.3	87.8	106.1	87.3	-	105.1	85.4	92.4	29.9
2月	88.1	88.1	79.3	90.6	86.3	84.8	90.7	-	96.4	75.6	82.6	63.8
3月	65.1	65.1	64.1	91.7	63.5	61.7	27.5	-	84.5	61.3	69.7	25.0
4月	79.0	79.0	84.7	90.7	76.5	88.4	159.2	-	97.1	91.7	76.6	24.3
5月	92.1	92.1	84.5	92.1	85.6	120.9	200.9	-	101.1	131.6	89.6	36.8
6月	98.8	98.8	84.2	94.0	92.1	86.8	297.2	-	96.9	136.5	93.3	59.3
7月	94.6	94.6	73.8	90.9	91.7	116.3	111.5	-	98.8	122.0	97.1	92.3
8月	115.9	116.0	88.0	115.7	117.8	104.3	123.3	-	112.3	134.2	106.7	147.3
9月	98.1	98.1	72.9	89.7	105.9	46.8	65.1	-	97.9	105.3	69.9	135.9
10月	115.2	115.3	74.0	85.6	97.1	180.4	192.3	-	120.0	118.9	89.6	168.2
11月	116.2	116.2	80.9	98.3	95.2	135.7	145.6	-	129.1	97.0	92.6	186.6
12月	112.0	112.0	93.5	94.5	99.8	129.9	88.2	-	112.1	77.1	89.2	188.7

(平成27年平均=100)

窯業・土石製品工業	化学工業	プラスチック製品工業	パルプ・紙・紙加工工業	繊維工業	食料品工業	その他工業総合							鉱業
							ゴム製品工業	皮革製品工業	家具工業	印刷業	木材・木製品工業	その他工業	
514.5	1,125.9	969.8	575.8	172.2	120.8	379.7	119.8	29.0	73.4	-	-	157.5	7.0
12	5	12	7	6	4	10	2	2	3	-	-	3	1
100.6	103.1	100.8	88.0	63.8	97.9	99.7	96.0	69.6	103.8	-	-	106.2	82.7
96.3	97.2	99.0	92.2	79.8	97.6	92.0	83.9	87.3	95.2	-	-	97.6	86.9
100.0	100.0	100.0	100.0	100.0	100.0	100.0	100.0	100.0	100.0	-	-	100.0	100.0
87.8	107.0	99.2	102.4	122.7	98.5	106.1	111.2	127.9	96.2	-	-	102.8	102.3
91.1	105.4	94.3	104.4	136.4	104.7	104.4	111.9	122.7	86.1	-	-	103.9	96.9
102.9	113.5	92.1	97.5	115.0	110.3	117.4	126.7	144.3	100.2	-	-	113.3	85.6
91.0	116.7	112.4	90.1	61.0	103.6	104.3	106.9	62.8	116.8	-	-	104.2	97.3
91.4	103.8	95.9	86.3	57.3	91.6	101.4	97.8	66.8	100.0	-	-	111.2	94.0
132.6	98.0	95.4	92.2	63.9	102.7	91.7	93.9	67.6	92.9	-	-	94.0	76.1
87.5	94.0	99.5	83.6	72.9	93.8	101.4	85.6	81.1	105.6	-	-	115.3	63.4
107.2	99.8	101.9	83.8	68.9	100.5	97.9	83.9	63.0	130.5	-	-	99.9	76.1
101.0	100.6	97.8	93.5	73.1	96.1	84.4	86.9	84.5	80.3	-	-	84.4	89.5
87.5	96.1	98.0	97.6	82.5	99.2	83.7	82.1	83.5	88.6	-	-	82.8	85.1
89.3	92.3	98.3	93.8	94.6	94.6	102.0	82.6	118.1	81.4	-	-	123.3	97.0
119.6	103.5	106.5	97.6	85.5	104.7	85.5	93.6	85.9	82.9	-	-	80.4	109.8
91.6	102.1	102.8	106.1	67.5	100.1	101.3	105.1	88.7	95.4	-	-	103.3	117.3
89.9	95.2	94.9	103.1	127.8	104.4	103.7	103.8	100.4	107.1	-	-	102.5	83.8
98.8	99.1	95.8	93.1	119.1	90.8	109.6	97.4	125.0	114.6	-	-	113.8	89.1
110.6	111.0	105.7	97.2	99.5	99.3	98.4	103.6	117.4	102.9	-	-	88.8	113.5
83.4	111.0	98.4	99.3	92.8	101.6	112.4	116.4	121.8	100.5	-	-	113.2	116.5
83.5	105.5	94.2	108.1	159.4	99.9	106.6	119.9	113.9	89.7	-	-	103.0	91.4
73.7	100.4	98.3	105.0	139.3	93.3	107.0	104.9	158.7	91.6	-	-	106.1	87.9
106.3	110.3	101.5	106.1	113.8	107.7	94.5	104.4	99.0	87.1	-	-	89.6	105.4
86.8	106.8	89.7	109.6	112.3	100.9	108.3	112.3	124.4	88.7	-	-	111.6	106.3
80.2	102.3	87.7	108.5	182.5	112.0	99.4	114.4	122.1	77.0	-	-	94.4	89.9
91.1	102.3	98.3	93.5	137.1	98.2	115.4	116.7	145.4	91.6	-	-	120.1	85.8
97.6	119.8	97.6	101.9	99.4	117.9	104.2	127.0	128.4	91.8	-	-	88.0	101.0
138.9	112.9	85.3	98.2	95.0	106.1	115.3	122.5	148.2	100.5	-	-	110.6	93.9
100.5	116.9	87.1	100.5	143.1	114.7	117.3	126.3	132.0	108.2	-	-	112.2	73.9
74.8	104.4	98.4	89.3	122.5	102.3	132.7	131.0	168.5	100.1	-	-	142.6	73.5
88.4	134.3	128.1	105.4	74.8	97.3	129.2	114.5	83.6	165.5	-	-	131.7	108.9
86.7	118.8	114.5	90.9	55.6	103.5	110.0	102.3	55.1	131.0	-	-	116.2	93.4
98.0	97.1	94.6	74.0	52.6	110.1	73.8	103.9	49.8	54.0	-	-	64.6	89.5
83.7	92.9	93.9	78.7	51.7	89.8	91.5	91.6	46.0	103.8	-	-	94.1	93.3
104.9	104.5	96.3	89.8	57.5	99.8	114.1	99.5	64.2	114.8	-	-	134.0	95.0
85.6	114.0	97.5	90.3	62.7	85.3	98.6	102.2	90.1	81.4	-	-	105.6	93.7
140.2	98.0	90.1	91.7	67.1	90.5	93.0	91.7	67.9	89.4	-	-	100.3	62.7
116.4	99.7	98.7	100.0	60.3	113.4	101.5	101.0	67.6	113.6	-	-	102.5	81.0
141.3	96.4	97.4	84.9	64.2	104.1	80.7	89.0	67.3	75.6	-	-	79.3	84.5
91.3	91.1	102.4	85.9	65.5	94.1	112.9	81.3	53.5	117.1	-	-	146.0	61.1
77.0	92.6	95.9	87.6	75.9	89.4	98.2	85.3	80.7	104.6	-	-	108.4	59.5
94.2	98.2	100.3	77.3	77.2	97.9	93.0	90.1	109.0	95.0	-	-	91.4	69.7
109.2	114.7	111.5	92.4	83.8	110.3	108.3	87.6	63.9	171.8	-	-	102.6	89.7
108.9	105.2	108.8	86.3	65.4	106.9	108.3	82.1	71.0	100.2	-	-	139.0	72.8
103.6	79.4	85.5	72.6	57.4	84.3	77.2	82.0	54.0	119.4	-	-	58.2	65.9
114.0	91.1	98.0	72.7	66.5	94.2	77.3	90.5	52.2	85.6	-	-	67.9	81.1
98.8	106.9	97.2	104.8	69.4	99.9	81.9	94.6	79.3	78.7	-	-	74.2	99.8
90.1	103.8	98.1	103.0	83.5	94.3	94.1	75.6	122.1	76.7	-	-	111.0	87.5
78.2	94.1	94.8	86.6	83.2	96.1	82.7	73.2	91.4	98.9	-	-	80.9	64.5
96.4	104.3	103.0	111.8	81.2	111.7	93.4	91.6	79.7	105.3	-	-	91.7	86.3
88.0	89.8	96.3	94.3	83.2	89.7	75.1	81.5	79.4	61.7	-	-	75.8	104.5
89.0	85.7	99.3	91.2	87.3	97.9	109.6	74.9	49.3	92.5	-	-	155.0	89.5
85.5	99.6	95.9	102.1	91.8	86.9	102.6	87.0	96.3	75.9	-	-	128.0	100.4
93.5	91.6	99.6	88.0	104.7	99.0	93.7	85.9	208.8	75.9	-	-	86.8	101.2

項 目	鋁工業	製 造 工 業 總 合	鉄鋼業	非鉄金属	金属製品	汎用	生産用	業務用	電子部品	電気機械	情報通信	輸送機械
	總 合		工 業	工 業	工 業	機械工業	機械工業	機械工業	・デバイ ス工業	工 業	機械工業	工 業
平成27年1月	120.2	120.2	94.1	96.9	128.5	139.9	155.9	-	113.5	90.0	98.4	159.7
2月	105.4	105.4	102.0	94.5	112.6	91.3	86.6	-	114.8	89.4	91.0	115.3
3月	86.8	86.8	99.2	94.0	88.6	51.8	33.3	-	94.3	71.9	91.5	94.8
4月	109.8	109.8	111.6	101.6	90.4	77.8	160.7	-	105.9	100.2	91.2	153.7
5月	111.6	111.6	118.4	112.6	93.9	97.6	192.2	-	100.3	125.4	108.1	123.4
6月	95.9	95.9	102.9	103.0	87.7	85.2	76.4	-	93.1	117.9	93.5	81.5
7月	93.3	93.3	96.7	90.9	97.9	80.3	146.9	-	82.3	122.9	112.2	70.1
8月	103.4	103.4	101.2	113.7	103.7	87.4	116.3	-	110.7	123.3	115.1	86.5
9月	85.5	85.5	95.5	103.0	100.8	70.5	40.6	-	89.2	86.0	79.9	54.1
10月	93.3	93.3	86.6	87.7	97.1	136.8	82.1	-	97.3	101.4	107.7	79.4
11月	100.2	100.2	89.4	94.7	100.5	135.8	57.1	-	101.7	94.7	110.3	101.8
12月	94.5	94.5	102.4	107.3	98.1	145.6	51.8	-	96.8	76.9	101.0	79.8
平成28年1月	111.1	111.1	111.3	99.6	130.7	150.2	101.4	-	100.3	87.1	110.4	82.2
2月	94.4	94.4	111.7	97.8	101.5	142.7	67.5	-	104.4	100.2	94.7	52.6
3月	73.9	73.8	100.9	97.5	85.2	95.6	35.0	-	87.8	69.9	58.4	28.7
4月	94.9	94.9	111.2	148.0	93.8	94.6	184.1	-	102.5	101.7	80.9	53.3
5月	143.1	143.1	124.3	953.7	101.9	98.4	171.1	-	95.4	113.8	102.5	51.3
6月	138.3	138.3	104.4	1,042.1	95.4	105.9	80.5	-	85.8	115.0	97.9	40.6
7月	91.8	91.8	106.0	80.7	103.1	98.2	87.6	-	87.8	110.2	90.4	52.6
8月	97.2	97.2	101.7	85.6	110.5	110.9	44.5	-	88.1	111.4	125.3	64.6
9月	81.6	81.6	96.1	74.7	106.5	146.5	35.1	-	78.8	86.6	67.8	28.3
10月	87.8	87.8	97.6	69.7	104.8	81.6	77.6	-	90.7	102.1	88.3	44.3
11月	83.7	83.7	94.6	65.0	93.5	93.3	69.2	-	89.5	82.0	97.9	49.5
12月	85.3	85.2	102.9	71.7	98.6	89.0	122.6	-	86.4	65.0	73.7	54.3
平成29年1月	99.1	99.1	114.7	69.9	120.4	125.3	142.6	-	104.5	72.6	96.2	57.1
2月	86.5	86.5	122.2	67.8	110.5	78.3	80.8	-	104.6	66.7	68.6	37.6
3月	72.7	72.7	97.7	65.4	85.5	80.3	46.9	-	85.4	60.0	45.4	22.3
4月	100.4	100.4	125.2	68.1	91.1	75.8	673.2	-	92.1	96.0	57.9	29.7
5月	96.5	96.5	129.6	74.0	96.5	101.6	277.1	-	99.5	115.2	66.2	37.5
6月	85.4	85.4	104.7	66.3	94.7	123.8	89.1	-	90.1	108.1	57.5	33.9
7月	86.6	86.7	96.5	72.0	93.8	83.1	84.2	-	85.3	128.6	69.2	41.5
8月	96.5	96.5	94.3	78.2	106.7	90.3	83.2	-	86.9	132.8	96.0	60.3
9月	81.1	81.1	77.9	69.8	99.2	49.8	67.8	-	81.5	99.4	60.8	41.3
10月	94.8	94.8	77.1	67.3	103.9	87.1	136.5	-	81.3	152.6	76.5	49.0
11月	88.7	88.7	80.4	69.0	90.2	111.0	106.0	-	90.8	131.3	66.5	46.3
12月	91.0	91.0	90.3	74.6	96.0	109.2	111.7	-	80.0	100.4	78.3	61.7
平成30年1月	106.8	106.8	102.7	80.9	131.0	153.5	188.5	-	90.2	110.0	85.0	63.5
2月	91.3	91.3	112.4	70.6	115.5	83.5	113.2	-	90.1	104.4	91.0	36.6
3月	77.3	77.2	107.9	70.4	100.4	76.5	40.8	-	92.0	77.1	68.7	23.1
4月	95.2	95.2	123.8	77.9	109.4	86.2	172.2	-	90.7	149.0	97.1	35.8
5月	99.6	99.6	129.3	79.0	112.9	104.7	148.1	-	94.7	149.1	82.4	34.8
6月	94.1	94.1	104.8	71.9	116.0	96.5	59.2	-	93.5	145.8	124.0	28.8
7月	94.1	94.1	95.4	82.6	106.4	93.8	81.9	-	98.6	154.4	79.8	34.3
8月	96.6	96.7	100.8	89.3	113.8	120.1	75.0	-	101.7	150.4	105.2	29.8
9月	86.1	86.1	95.0	89.2	113.5	98.9	45.6	-	104.6	111.1	96.0	21.5
10月	88.4	88.4	75.6	70.7	94.3	219.6	98.4	-	109.4	117.8	110.1	23.6
11月	87.0	87.0	76.6	72.7	91.2	158.2	159.4	-	110.8	108.3	98.1	24.5
12月	86.7	86.7	87.7	96.6	99.2	120.3	67.7	-	135.3	94.8	76.2	25.2

窯業・ 土石製品 工業	化学工業	プラスチ ック製品 工業	パルプ・ 紙・紙加 工工業	繊維工業	食料品 工業	その他 工業 総合	ゴム製品 工業	皮革製品 工業	家具 工業	印刷業	木材・木 製品工業	その他 工業	鉱業
107.9	117.1	117.3	103.5	100.4	116.7	97.7	89.8	75.3	113.0	-	-	100.8	119.6
137.9	107.0	110.5	99.3	84.0	104.7	85.4	91.1	87.3	83.8	-	-	81.5	104.3
113.1	86.4	91.6	90.0	72.2	92.7	73.3	99.8	95.0	51.9	-	-	59.0	105.5
91.3	95.8	107.8	92.8	75.4	96.9	102.9	98.8	60.9	95.7	-	-	117.0	119.4
89.8	110.5	101.1	114.9	60.4	108.6	95.1	110.4	107.5	101.2	-	-	78.2	117.6
93.7	100.1	99.6	110.6	66.6	94.8	105.8	106.2	97.8	89.3	-	-	114.6	114.9
83.6	91.3	94.3	100.5	94.3	100.0	91.7	89.9	101.1	91.6	-	-	91.5	68.4
93.7	106.3	95.8	113.5	140.4	101.6	107.6	115.1	120.7	133.1	-	-	87.5	88.1
92.4	87.9	94.7	95.4	148.8	111.7	111.7	106.5	79.4	96.6	-	-	128.5	95.0
78.7	94.3	99.1	90.4	117.5	88.9	103.6	93.6	79.1	108.4	-	-	113.5	80.9
107.1	102.0	96.3	100.4	119.7	86.6	111.4	98.8	109.6	106.2	-	-	123.7	87.1
110.6	101.1	92.0	88.6	120.2	96.9	113.9	99.9	186.2	129.3	-	-	104.2	99.4
156.0	128.1	115.4	108.4	131.9	109.4	124.7	110.0	118.1	153.3	-	-	123.8	141.2
102.3	110.8	110.7	99.8	90.1	98.8	89.7	101.5	125.6	88.9	-	-	74.6	90.9
73.6	94.0	91.1	83.5	76.5	89.6	80.7	99.3	108.5	66.6	-	-	68.0	108.3
84.3	101.3	100.1	89.7	82.4	113.9	105.2	115.7	86.6	88.9	-	-	108.1	118.8
91.4	120.8	99.9	107.2	87.0	100.0	121.3	124.0	122.1	108.6	-	-	124.9	115.7
74.5	111.0	95.3	101.1	109.0	90.8	110.8	109.4	156.6	104.1	-	-	106.7	115.1
80.2	106.8	97.1	108.7	151.7	100.1	101.0	113.1	114.5	91.4	-	-	93.9	79.4
97.4	110.7	92.4	114.3	176.0	104.4	120.3	134.2	128.8	103.3	-	-	116.2	102.8
73.0	98.9	93.2	101.4	150.5	95.3	98.4	112.3	98.3	74.5	-	-	99.0	92.0
72.9	102.8	101.7	109.4	147.8	94.7	113.7	120.8	100.6	93.2	-	-	120.3	82.5
73.6	98.1	94.4	104.4	129.2	90.6	111.6	88.6	152.3	88.0	-	-	132.5	86.3
74.5	100.3	98.8	101.1	140.8	94.6	95.6	105.4	223.2	93.5	-	-	65.6	94.8
103.9	124.9	109.6	113.5	138.5	110.3	113.4	114.8	99.7	135.0	-	-	104.8	117.4
100.9	114.4	106.5	107.0	111.5	106.2	86.3	98.7	114.2	81.2	-	-	74.2	93.0
114.2	91.7	88.5	97.7	91.4	106.6	83.7	99.6	83.2	45.0	-	-	89.7	105.9
80.0	102.5	94.5	103.7	111.1	96.1	109.5	104.8	80.9	92.1	-	-	126.5	104.0
104.2	113.5	87.6	114.0	98.3	106.3	109.9	119.0	132.5	88.3	-	-	108.9	111.1
76.1	104.3	87.1	111.2	127.4	100.2	105.6	113.1	159.7	85.8	-	-	99.3	103.8
72.2	102.1	84.6	111.4	158.0	106.9	96.8	119.9	137.7	77.7	-	-	80.7	71.6
91.9	107.0	88.7	108.9	216.7	119.8	113.6	115.5	125.1	96.1	-	-	118.1	97.2
76.4	97.9	89.9	105.1	172.9	109.2	87.9	107.7	103.4	57.1	-	-	84.3	100.8
87.2	101.0	98.5	99.7	149.2	100.3	141.8	110.6	117.8	93.5	-	-	192.6	84.5
80.3	102.9	97.1	93.6	121.5	105.8	106.0	113.9	138.6	83.4	-	-	104.6	80.9
105.9	103.1	99.4	87.1	140.7	88.4	98.5	125.6	179.8	97.9	-	-	63.1	92.0
87.1	134.5	108.4	110.9	121.3	126.8	122.3	135.9	125.6	144.2	-	-	101.1	126.6
90.0	124.1	100.1	104.2	96.5	112.4	99.9	119.9	149.3	87.9	-	-	81.1	84.7
115.7	100.9	84.3	90.6	80.5	114.6	90.3	125.1	110.2	43.4	-	-	81.9	91.7
120.7	103.7	85.2	93.6	82.9	103.7	117.1	125.3	118.2	87.1	-	-	124.6	85.3
150.2	119.3	85.0	99.8	93.3	112.4	115.7	125.8	123.8	113.2	-	-	107.7	100.8
145.8	115.6	85.7	101.2	108.7	102.2	113.0	116.4	202.5	101.3	-	-	99.4	95.6
107.7	116.8	82.5	101.6	158.0	112.2	116.7	120.5	140.7	117.0	-	-	109.3	75.2
106.4	117.4	90.1	100.2	141.0	119.8	136.3	135.2	131.9	125.4	-	-	143.2	65.7
87.4	116.5	88.7	99.7	130.2	112.1	99.0	123.2	123.3	82.1	-	-	84.0	80.7
70.8	103.6	92.3	88.5	135.6	105.3	133.4	125.3	126.5	101.8	-	-	155.5	64.9
73.3	100.7	98.6	90.8	106.8	100.2	132.3	127.2	179.9	98.2	-	-	143.3	69.8
80.2	109.0	104.2	88.6	125.1	101.4	132.4	140.5	199.1	100.4	-	-	129.0	85.7

(4 - 2) 業種分類別在庫率指数 (季節調整済指数)

項 目	鉱工業	製造 工業 総合	鉄鋼業	非鉄金属 工業	金属製品 工業	汎用 機械工業	生産用 機械工業	業務用 機械工業	電子部品 ・デバイ ス工業	電気機械 工業	情報通信 機械工業	輸送機械 工業
	総合											
ウエイト 品目数	9,104.0 102	9,097.0 101	448.4 9	471.6 5	754.3 5	318.3 3	274.3 4	-	258.6 5	879.5 6	154.7 3	1,678.6 5
平成25年第 期	94.6	94.6	76.8	87.5	84.5	93.4	65.7	-	120.3	115.2	94.0	66.1
第 期	82.5	82.5	76.4	80.5	82.4	88.2	92.5	-	121.4	106.9	93.3	19.5
第 期	79.2	79.2	77.2	82.6	79.2	86.8	72.0	-	113.1	96.8	91.1	13.9
第 期	76.8	76.8	79.3	90.9	75.9	93.1	124.3	-	98.9	104.5	85.8	18.9
平成26年第 期	82.3	82.3	72.7	95.6	74.8	84.9	96.5	-	95.2	89.2	86.0	44.3
第 期	88.8	88.8	76.0	81.2	88.8	99.8	184.9	-	99.3	105.1	87.2	53.4
第 期	103.7	103.8	80.7	93.6	100.8	102.2	143.3	-	107.2	109.0	87.7	138.9
第 期	112.1	112.1	92.5	106.8	102.6	127.7	144.8	-	115.6	103.4	88.7	132.4
平成27年第 期	107.7	107.7	95.7	106.2	103.7	90.4	118.2	-	106.9	102.9	100.3	138.4
第 期	102.8	102.8	99.7	87.6	95.3	89.8	89.2	-	99.8	101.3	99.5	148.2
第 期	95.2	95.1	102.3	97.7	97.5	94.0	136.9	-	98.1	99.1	98.4	73.8
第 期	95.2	95.2	103.4	118.2	103.4	119.8	68.9	-	95.6	96.2	103.5	66.6
平成28年第 期	95.8	95.8	104.3	112.4	99.4	128.9	92.7	-	96.4	106.4	91.2	57.2
第 期	119.9	119.9	101.4	539.5	102.3	104.6	89.6	-	94.0	98.1	96.4	58.0
第 期	91.4	91.4	106.8	76.4	103.5	145.2	78.3	-	89.0	92.3	88.9	48.9
第 期	86.1	86.0	109.9	88.7	103.1	76.3	105.5	-	86.8	86.0	83.6	39.5
平成29年第 期	88.7	88.7	107.1	79.1	99.5	92.8	119.1	-	96.4	83.4	72.3	41.2
第 期	89.3	89.3	107.0	53.0	99.4	104.2	183.1	-	93.1	94.9	63.0	39.6
第 期	89.6	89.6	94.7	70.3	97.0	84.7	123.0	-	88.8	107.9	71.6	48.5
第 期	92.8	92.8	92.1	93.8	100.4	89.9	138.4	-	82.4	132.2	71.3	43.4
平成30年第 期	93.8	93.8	102.7	80.9	109.2	99.5	130.5	-	88.1	122.6	90.0	43.1
第 期	91.8	91.8	104.4	63.7	116.2	102.4	81.2	-	91.9	131.8	103.1	38.5
第 期	93.3	93.4	102.9	82.2	108.4	120.2	95.2	-	106.4	122.6	91.2	27.9
第 期	89.2	89.2	93.0	97.5	101.3	143.5	121.7	-	119.9	112.5	90.4	21.0
平成25年1 月	104.1	104.1	78.5	90.5	83.6	108.2	64.7	-	116.7	116.2	94.6	104.5
2 月	92.7	92.7	74.8	91.6	84.1	87.9	67.3	-	119.9	112.5	94.3	67.6
3 月	87.0	87.0	77.2	80.4	85.9	84.0	65.0	-	124.3	116.9	93.0	26.3
4 月	83.2	83.1	75.9	81.0	85.2	75.9	98.2	-	130.0	111.3	95.1	22.4
5 月	82.5	82.5	74.0	79.8	78.5	92.6	102.4	-	116.8	108.5	91.7	18.4
6 月	81.9	81.9	79.3	80.6	83.4	96.1	77.0	-	117.3	100.8	93.2	17.8
7 月	80.8	80.8	77.6	74.5	77.2	81.9	95.6	-	110.4	90.7	91.0	16.9
8 月	77.0	77.0	77.3	82.3	80.7	95.1	37.9	-	122.0	98.5	91.3	10.6
9 月	79.8	79.8	76.6	91.0	79.7	83.5	82.6	-	107.0	101.3	91.0	14.3
10 月	77.3	77.2	76.6	90.8	78.0	102.8	91.1	-	104.9	105.3	89.9	18.4
11 月	75.6	75.7	75.3	92.5	74.6	85.9	93.6	-	99.0	103.1	84.9	19.2
12 月	77.6	77.6	86.0	89.5	75.1	90.7	188.2	-	92.8	105.2	82.6	19.2
平成26年1 月	75.9	75.9	75.3	91.6	73.1	83.3	82.5	-	100.4	94.0	84.5	21.3
2 月	89.9	89.9	77.0	98.4	79.1	84.4	114.5	-	91.1	88.4	84.8	68.2
3 月	81.1	81.2	65.9	96.9	72.1	86.9	92.6	-	94.1	85.3	88.8	43.3
4 月	80.8	80.8	75.9	83.4	82.8	105.2	76.2	-	94.6	92.3	84.4	31.1
5 月	86.5	86.6	73.2	77.9	89.5	102.1	107.5	-	99.4	108.0	85.7	44.0
6 月	99.1	99.1	78.9	82.4	94.2	92.2	371.1	-	103.8	114.9	91.6	85.2
7 月	97.4	97.4	72.3	86.6	95.3	126.9	119.0	-	103.9	102.2	90.3	113.8
8 月	108.3	108.4	87.7	98.3	105.6	111.3	168.4	-	111.0	112.0	85.4	143.0
9 月	105.5	105.5	82.0	95.9	101.4	68.5	142.4	-	106.6	112.7	87.3	159.9
10 月	110.9	111.0	87.5	103.2	98.6	160.0	172.5	-	113.7	106.4	85.8	131.0
11 月	114.1	114.1	93.2	112.4	104.1	115.3	151.0	-	119.7	103.0	88.2	125.9
12 月	111.2	111.2	96.8	104.7	105.1	107.9	110.9	-	113.5	100.9	92.1	140.2

(平成27年平均=100)

窯業・土石製品工業	化学工業	プラスチック製品工業	パルプ・紙・紙加工工業	繊維工業	食料品工業	その他							鉱業
						工業総合	ゴム製品工業	皮革製品工業	家具工業	印刷業	木材・木製品工業	その他工業	
514.5	1,125.9	969.8	575.8	172.2	120.8	379.7	119.8	29.0	73.4	-	-	157.5	7.0
12	5	12	7	6	4	10	2	2	3	-	-	3	1
85.4	107.9	105.9	91.8	61.9	98.6	109.5	108.5	68.1	112.0	-	-	120.1	92.8
92.9	101.5	98.8	84.4	63.7	92.5	99.7	94.2	67.8	99.4	-	-	107.8	82.6
123.7	101.0	98.7	87.7	60.9	99.3	96.1	92.0	70.6	94.4	-	-	102.4	82.4
101.1	100.9	99.4	87.7	67.3	101.1	93.1	89.6	71.6	105.5	-	-	96.4	71.0
98.2	92.6	96.0	85.8	71.5	95.4	104.4	85.3	69.9	137.4	-	-	117.5	71.8
102.7	98.3	100.1	91.0	83.8	97.7	83.2	83.4	83.4	80.8	-	-	81.2	79.1
85.2	98.9	102.1	92.7	75.7	95.6	87.5	80.3	87.9	90.7	-	-	89.0	92.0
100.2	98.4	98.2	98.3	86.8	101.3	93.7	86.5	93.7	80.6	-	-	103.2	108.5
107.4	97.2	100.3	100.4	91.8	100.1	91.8	95.5	98.7	82.2	-	-	94.9	103.3
93.5	99.7	104.7	103.9	80.2	101.9	99.4	100.6	90.7	95.5	-	-	98.8	104.6
91.8	97.9	99.6	98.0	111.3	100.4	108.3	101.6	105.9	111.3	-	-	110.1	91.6
108.7	105.1	95.7	97.7	109.6	96.9	101.9	102.2	104.4	113.2	-	-	99.6	99.0
96.2	104.8	99.2	99.5	107.7	95.4	105.4	105.7	134.7	101.1	-	-	104.3	105.4
84.9	108.1	100.3	97.3	112.3	103.8	109.4	111.3	123.4	100.0	-	-	108.0	104.1
87.6	108.9	99.5	102.9	134.4	95.7	109.7	117.3	120.6	93.8	-	-	107.6	100.8
80.9	106.0	97.9	110.3	128.6	99.4	99.5	110.4	132.6	90.1	-	-	90.6	97.8
91.8	104.5	95.2	108.8	127.1	104.4	102.7	106.5	113.5	83.0	-	-	109.7	98.6
88.5	104.0	91.4	107.6	138.1	102.8	104.8	107.5	125.1	87.9	-	-	105.0	94.9
85.0	105.7	93.0	103.5	149.1	107.0	101.5	112.3	129.2	79.7	-	-	96.7	98.4
99.6	107.9	97.6	98.1	127.4	104.7	107.6	122.3	126.1	90.0	-	-	102.0	95.6
87.9	112.6	91.1	101.7	114.9	111.4	111.0	127.2	145.9	87.3	-	-	102.1	92.8
132.7	110.7	88.6	96.5	116.8	108.8	111.7	119.6	147.8	100.0	-	-	103.8	83.7
104.4	120.0	92.8	96.3	116.4	110.6	119.8	125.1	141.9	110.2	-	-	115.8	82.9
86.0	111.3	95.6	95.8	112.0	110.1	127.1	135.3	144.7	99.8	-	-	131.3	82.1
81.7	110.4	112.5	96.4	63.2	89.7	113.2	111.6	81.8	112.5	-	-	117.6	90.8
79.0	107.2	103.5	91.4	59.5	95.8	121.6	107.1	56.3	138.4	-	-	141.2	97.2
95.6	106.0	101.6	87.7	63.0	110.3	93.7	106.8	66.1	85.2	-	-	101.5	90.5
83.1	98.6	96.9	84.5	60.0	94.1	93.0	91.1	68.7	103.1	-	-	93.7	84.8
100.5	95.8	99.6	83.9	64.9	94.9	109.3	92.8	67.5	104.6	-	-	130.6	81.8
95.0	110.1	100.0	84.9	66.2	88.5	96.9	98.7	67.2	90.6	-	-	99.2	81.3
145.8	101.3	96.7	86.6	67.2	91.8	100.3	96.2	62.9	92.5	-	-	112.8	80.8
102.9	98.3	99.6	88.6	52.8	106.5	97.9	90.3	71.5	100.7	-	-	102.9	82.8
122.5	103.5	99.8	87.9	62.8	99.6	90.2	89.4	77.4	89.9	-	-	91.5	83.6
103.2	99.7	98.8	88.3	63.1	99.3	100.9	87.5	72.5	108.0	-	-	113.3	72.1
93.5	100.8	99.5	88.4	71.2	100.4	89.1	87.7	74.0	111.8	-	-	86.1	67.9
106.6	102.3	99.8	86.4	67.7	103.7	89.2	93.5	68.4	96.8	-	-	89.7	73.0
98.9	94.4	97.3	85.0	70.7	100.7	95.1	85.7	65.1	114.3	-	-	92.4	75.4
98.1	95.8	98.3	86.9	71.8	99.9	119.4	86.1	72.7	105.8	-	-	168.3	74.4
97.5	87.6	92.4	85.6	72.0	85.7	98.6	84.1	71.9	192.0	-	-	91.7	65.7
114.3	96.4	99.9	78.9	79.7	98.6	78.7	89.6	78.2	85.0	-	-	66.8	73.3
94.8	97.7	99.7	97.5	82.9	95.4	79.0	87.4	80.9	71.9	-	-	73.8	86.9
99.1	100.7	100.7	96.6	88.7	99	91.9	73.2	91.1	85.4	-	-	103.1	77.2
85.1	97.6	101.8	82.2	81.8	97.3	89.4	77.3	87.5	104.2	-	-	90.4	85.0
88.5	101.9	104.8	99.0	67.0	103.5	88.3	81.8	83.4	91.8	-	-	89.9	88.6
81.9	97.2	99.6	97.0	78.3	85.9	84.8	81.9	92.8	76.0	-	-	86.8	102.3
100.5	93.5	96.8	94.0	82.2	103	95.7	81.3	65.3	85.7	-	-	117.2	105.9
100.4	106.6	99.1	102.9	86.1	97.3	94.1	89.5	87.1	80.0	-	-	102.3	114.8
99.8	95.1	98.7	98.1	92.0	103.5	91.3	88.7	128.7	76.1	-	-	90.2	104.8

項 目	鋁工業 総 合	製 造 工 業 総 合	鉄 鋼 業	非鉄金属 工 業	金属製品 工 業	汎 用	生産用	業務用	電子部品 ・デバイ ス工業	電気機械 工 業	情報通信 機械工業	輸送機械 工 業
						機械工業	機械工業	機械工業	ス工業	工 業	機械工業	工 業
平成27年1月	107.0	107.0	88.9	113.2	106.7	107.8	142.1	-	108.4	101.0	89.4	121.4
2月	108.4	108.4	96.7	107.2	102.7	91.4	108.8	-	107.8	105.8	93.8	126.9
3月	107.8	107.8	101.6	98.2	101.6	72.0	103.8	-	104.4	102.0	117.8	166.9
4月	110.5	110.6	99.7	91.8	98.0	92.3	77.5	-	102.5	100.7	102.2	189.9
5月	103.0	103.0	101.3	87.7	97.3	86.6	98.7	-	98.0	103.1	103.4	142.2
6月	94.8	94.8	98.1	83.4	90.5	90.4	91.3	-	98.8	100.1	93.0	112.5
7月	96.0	95.9	96.4	83.9	101.4	87.1	154.7	-	86.6	103.4	105.2	80.4
8月	96.1	96.1	101.9	95.3	93.8	90.6	166.7	-	109.8	102.0	90.4	76.8
9月	93.4	93.4	108.5	113.8	97.3	104.2	89.2	-	97.8	92.0	99.6	64.2
10月	91.1	91.1	102.2	112.6	98.1	120.1	77.1	-	93.3	89.3	103.0	65.5
11月	99.5	99.5	102.7	115.7	109.8	116.4	64.3	-	94.9	98.9	104.2	73.6
12月	95.1	95.1	105.3	126.3	102.3	122.8	65.3	-	98.6	100.3	103.3	60.6
平成28年1月	99.2	99.2	105.3	121.5	107.9	113.3	88.1	-	95.9	99.5	99.4	63.4
2月	97.1	97.1	104.2	114.3	92.0	143.4	86.5	-	96.9	119.0	97.9	58.0
3月	91.2	91.0	103.4	101.5	98.3	130.0	103.5	-	96.5	100.8	76.2	50.3
4月	93.8	93.8	98.8	131.7	102.2	113.0	87.3	-	99.0	101.6	91.7	63.4
5月	129.8	129.9	104.8	693.1	105.2	90.8	86.3	-	92.6	94.0	98.3	56.6
6月	136.1	136.1	100.7	793.7	99.5	109.9	95.3	-	90.3	98.8	99.2	54.1
7月	94.0	93.9	107.2	72.6	106.5	106.6	90.9	-	92.6	92.3	85.5	57.9
8月	90.1	90.1	103.1	72.0	100.9	113.0	66.5	-	87.8	91.6	97.0	54.2
9月	90.2	90.2	110.1	84.5	103.0	216.1	77.5	-	86.6	93.0	84.1	34.6
10月	86.9	86.9	115.3	93.6	104.8	71.9	75.2	-	87.9	89.0	84.2	38.8
11月	84.4	84.4	108.7	84.5	102.1	80.1	84.8	-	84.0	84.4	91.8	37.6
12月	86.9	86.8	105.6	88.1	102.3	76.8	156.6	-	88.6	84.7	74.7	42.2
平成29年1月	88.6	88.6	108.3	88.0	99.1	94.7	121.0	-	99.7	83.8	85.9	44.0
2月	88.6	88.6	112.7	81.3	100.2	77.7	103.6	-	96.2	79.2	71.1	40.7
3月	89.0	89.0	100.4	68.1	99.1	106.0	132.6	-	93.4	87.3	60.0	38.8
4月	97.9	97.9	111.0	59.9	99.3	90.3	305.0	-	88.7	95.4	66.3	34.1
5月	86.4	86.4	108.1	51.1	99.3	95.6	140.1	-	96.0	96.0	63.8	40.3
6月	83.7	83.7	102.0	48.1	99.6	126.6	104.2	-	94.7	93.4	58.8	44.3
7月	88.5	88.6	98.1	63.9	96.5	90.2	89.6	-	89.8	107.4	66.1	44.5
8月	89.9	89.9	96.2	66.2	98.1	91.0	127.4	-	87.0	109.1	73.4	49.0
9月	90.3	90.3	89.7	80.9	96.3	72.8	152.0	-	89.7	107.1	75.2	52.0
10月	94.5	94.5	91.0	93.4	103.2	78.3	138.5	-	79.3	132.0	72.8	44.9
11月	90.5	90.5	92.5	93.9	98.4	95.6	135.9	-	85.7	134.1	62.1	36.8
12月	93.4	93.4	92.8	94.1	99.5	95.8	140.9	-	82.3	130.6	78.9	48.4
平成30年1月	94.5	94.5	98.4	90.8	107.1	111.5	144.9	-	83.4	127.0	80.1	47.6
2月	93.2	93.2	102.2	79.3	106.0	88.3	133.5	-	82.2	127.0	93.4	40.5
3月	93.8	93.7	107.5	72.6	114.4	98.8	113.0	-	98.6	113.8	96.5	41.1
4月	92.9	92.9	106.5	69.6	115.9	104.5	85.0	-	87.9	143.4	105.5	42.2
5月	90.2	90.2	104.7	61.3	114.1	101.2	80.7	-	91.0	125.3	78.5	37.2
6月	92.4	92.4	101.9	60.3	118.7	101.6	78.0	-	96.9	126.6	125.3	36.1
7月	94.6	94.6	98.2	74.5	108.9	105.0	82.4	-	102.5	126.5	76.8	33.9
8月	90.9	91.0	102.9	77.8	106.0	118.9	106.3	-	103.4	122.9	81.3	24.5
9月	94.5	94.5	107.6	94.3	110.3	136.8	96.8	-	113.4	118.5	115.4	25.3
10月	88.5	88.5	92.4	92.8	95.3	189.8	96.4	-	112.6	104.3	100.6	22.2
11月	89.8	89.8	92.5	93.1	103.0	131.4	187.5	-	107.8	112.5	89.6	20.3
12月	89.2	89.2	94.0	106.6	105.7	109.3	81.3	-	139.4	120.6	80.9	20.4

窯業・ 土石製品 工業	化学工業	プラスチ ック製品 工業	パルプ・ 紙・紙加 工工業	繊維工業	食料品 工業	その他 工業 総合							鉱業
							ゴム製品 工業	皮革製品 工業	家具 工業	印刷業	木材・木 製品工業	その他 工業	
94.4	96.8	101.8	96.0	85.6	105.9	86.4	87.5	80.2	74.9	-	-	92.6	99.8
123.0	98.2	99.7	99.9	94.6	99.3	95.4	95.7	90.2	88.9	-	-	100.9	106.0
104.8	96.5	99.3	105.4	95.3	95.2	93.5	103.2	125.8	82.9	-	-	91.1	104.1
91.6	100.9	108.4	100.8	92.8	101.5	103.8	97.5	91.2	96.0	-	-	112.4	107.5
85.2	100.7	103.2	106.6	76.2	104.4	91.7	100.9	106.9	93.1	-	-	78.1	103.2
103.6	97.6	102.6	104.2	71.6	99.9	102.7	103.4	73.9	97.5	-	-	106.0	103.1
93.6	95.0	101.5	95.9	90.4	100.5	98.7	95.0	98.5	96.7	-	-	102.1	91.5
88.2	103.3	98.3	100.5	109.6	93.3	100.4	102.3	124.5	115.6	-	-	84.2	90.7
93.5	95.5	98.9	97.5	133.8	107.3	125.8	107.5	94.6	121.6	-	-	144.0	92.5
88.9	102.0	97.2	93.1	108.1	93.2	89.8	101.7	102.8	101.3	-	-	84.8	95.3
123.0	108.0	98.9	101.5	114.2	96.7	103.0	101.9	97.7	111.4	-	-	98.8	99.4
114.3	105.2	90.9	98.5	106.4	100.9	112.8	102.9	112.8	126.8	-	-	115.2	102.4
132.1	106.4	99.7	101.5	114.6	99.1	111.4	106.8	131.1	102.7	-	-	115.5	117.6
89.4	102.0	99.4	100.4	103.4	94.7	101.6	107.0	130.6	94.5	-	-	94.9	92.6
67.0	106.1	98.6	96.6	105.1	92.5	103.3	103.4	142.5	106.2	-	-	102.6	106.0
86.0	105.8	99.9	97.2	103.3	119.4	104.9	114.6	130.4	89.3	-	-	100.7	107.1
85.9	109.7	102.1	99.0	114.7	96.3	116.1	112.6	118.9	100.8	-	-	123.7	101.2
82.7	108.8	98.8	95.8	118.8	95.7	107.2	106.7	120.8	109.9	-	-	99.6	104.1
90.5	111.1	104.6	104.0	142.4	99.6	108.1	119.2	112.2	96.8	-	-	104.9	106.8
93.4	107.4	96.0	101.6	131.3	95.7	110.8	118.7	130.8	90.1	-	-	109.3	105.8
78.8	108.1	97.8	103.1	129.6	91.8	110.2	113.9	118.7	94.4	-	-	108.5	89.9
83.1	110.2	99.8	112.5	133.7	99.1	99.2	130.8	128.2	88.8	-	-	91.2	97.1
84.1	103.2	96.4	106.2	125.8	100.3	104.0	92.2	135.2	92.2	-	-	105.6	98.7
75.4	104.6	97.5	112.3	126.3	98.7	95.4	108.2	134.3	89.2	-	-	75.0	97.7
84.9	103.9	94.4	106.6	122.3	100.3	101.9	110.8	113.2	91.6	-	-	98.8	97.1
86.4	105.6	95.4	107.5	130.1	102.7	99.4	104.3	119.1	86.5	-	-	97.7	95.5
104.1	104.1	95.7	112.4	128.8	110.1	106.9	104.5	108.3	70.9	-	-	132.6	103.1
82.6	106.6	93.7	111.8	140.6	100.7	107.8	103.9	121.7	92.8	-	-	114.7	93.6
97.3	102.8	89.7	105.1	133.2	102.6	104.3	107.7	128.5	82.7	-	-	105.9	97.0
85.6	102.6	90.9	105.9	140.6	105.2	102.3	110.9	125.2	88.1	-	-	94.3	94.1
81.7	106.0	91.3	106.5	145.5	105.4	103.3	125.4	134.9	82.4	-	-	90.8	96.1
87.9	104.0	92.9	97.5	157.5	109.9	104.0	101.9	125.6	84.9	-	-	109.0	99.8
85.3	107.1	94.7	106.6	144.4	105.6	97.3	109.6	127.0	71.8	-	-	90.3	99.2
99.1	107.5	96.3	101.9	133.3	104.8	125.2	119.0	148.9	89.8	-	-	149.2	99.4
91.8	108.2	98.7	96.0	121.1	116.3	98.9	119.1	121.9	87.8	-	-	83.1	92.6
108.0	107.9	97.8	96.5	127.8	93	98.8	128.7	107.4	92.4	-	-	73.7	94.9
78.5	111.2	92.5	102.0	112.4	113.1	107.6	127.1	142.8	96.9	-	-	92.2	102.1
84.6	113.1	89.8	102.1	116.0	108.1	112.6	125.5	151.0	95.0	-	-	102.5	88.3
100.7	113.5	90.9	100.9	116.3	113.1	112.9	129.0	143.8	70.1	-	-	111.7	88.0
119.4	109.7	86.0	99.0	109.8	108.8	113.8	124.1	164.8	92.5	-	-	108.5	77.4
126.3	108.9	89.0	93.8	123.0	109.3	109.7	116.8	124.2	105.4	-	-	102.1	87.7
152.4	113.4	90.8	96.8	117.6	108.4	111.6	118.0	154.4	102.0	-	-	100.9	86.1
115.5	119.0	90.7	96.2	133.7	110.8	122.4	125.2	139.5	118.4	-	-	122.3	100.0
100.1	114.9	94.4	93.9	107.8	110.1	122.9	122.4	135.8	109.8	-	-	125.8	67.8
97.5	126.0	93.3	98.8	107.7	111.0	114.0	127.8	150.3	102.3	-	-	99.2	81.0
82.6	111.3	89.5	93.3	115.8	111.5	121.0	133.1	148.7	98.7	-	-	124.2	78.1
86.6	107.3	98.0	95.8	108.4	110.5	125.9	133.5	155.0	103.3	-	-	123.8	81.3
88.8	115.2	99.4	98.2	111.9	108.2	134.5	139.4	130.5	97.3	-	-	145.8	87.0

(5 - 1) 特殊分類生産指数 (原指数)

(平成 2 7 年平均 = 1 0 0)

項 目	鉱工業 総 合	最 終 需要財	投資財			消費財			生産財	鉱工業用 生産財	その他用 生産財
			資本財	建設財	耐 久 消費財	非耐久 消費財					
							2,175.2	1,540.5			
ウエイト	10,000.0	5,337.0	2,175.2	1,540.5	634.7	3,161.8	426.1	2,735.7	4,663.0	3,731.3	931.7
品 目 数	213	110	68	40	28	42	13	29	103	93	10
平成25年平均	99.9	98.8	96.0	91.8	106.2	100.7	112.7	98.8	101.2	102.4	96.4
平成26年平均	103.6	102.5	99.4	97.7	103.4	104.7	115.8	102.9	104.9	106.6	98.0
平成27年平均	100.0	100.0	100.0	100.0	100.0	100.0	100.0	100.0	100.0	100.0	100.0
平成28年平均	100.2	99.9	105.5	108.5	98.0	96.0	104.7	94.7	100.6	102.1	94.7
平成29年平均	100.8	98.2	108.9	111.9	101.6	90.7	103.0	88.8	103.8	106.7	92.2
平成30年平均	101.3	98.5	104.0	105.1	101.7	94.7	114.1	91.7	104.6	108.2	90.3
平成25年第 期	96.2	97.4	100.1	98.8	103.4	95.5	101.4	94.6	94.8	94.7	95.1
第 期	97.1	97.2	93.9	90.1	103.4	99.5	97.9	99.7	96.9	97.9	93.1
第 期	99.5	97.3	97.8	94.4	106.1	97.0	112.6	94.5	102.0	103.9	94.8
第 期	106.8	103.1	92.0	83.9	111.9	110.7	138.8	106.3	111.0	113.1	102.8
平成26年第 期	107.1	106.4	109.2	111.7	103.1	104.5	138.2	99.2	108.1	110.5	98.4
第 期	103.0	100.7	91.8	87.7	101.6	106.8	118.5	105.0	105.6	107.7	97.3
第 期	99.3	95.7	90.4	84.8	104.0	99.3	106.9	98.1	103.5	105.3	96.1
第 期	105.0	107.3	106.2	106.8	104.7	108.1	99.8	109.3	102.4	102.9	100.3
平成27年第 期	103.3	105.7	113.6	117.6	103.7	100.3	98.3	100.5	100.5	100.0	102.4
第 期	96.6	95.1	92.4	90.6	96.9	97.1	90.3	98.1	98.2	98.0	98.8
第 期	97.1	96.2	95.1	93.3	99.6	96.8	98.0	96.6	98.3	98.8	96.1
第 期	103.0	103.0	98.9	98.4	99.9	105.9	113.4	104.7	103.0	103.1	102.6
平成28年第 期	102.5	104.3	114.5	121.6	97.2	97.3	109.0	95.5	100.4	101.3	97.1
第 期	98.1	97.8	99.7	102.6	92.6	96.6	96.3	96.7	98.3	99.5	93.4
第 期	98.6	98.3	105.0	107.4	99.1	93.8	100.2	92.7	98.9	100.8	91.5
第 期	101.7	99.0	102.7	102.6	103.0	96.4	113.3	93.8	104.7	106.7	96.7
平成29年第 期	99.1	96.0	109.2	112.5	100.9	86.9	103.2	84.4	102.6	104.7	94.4
第 期	98.6	94.9	101.1	104.0	93.8	90.5	98.0	89.4	102.8	106.1	89.6
第 期	100.5	98.6	113.9	117.3	105.4	88.1	101.8	86.0	102.6	106.0	88.9
第 期	105.0	103.1	111.5	113.7	106.0	97.3	108.8	95.5	107.1	109.9	96.0
平成30年第 期	100.4	96.9	105.9	108.2	100.2	90.7	111.3	87.6	104.5	107.7	91.5
第 期	100.5	97.2	103.7	105.9	98.4	92.7	101.9	91.2	104.5	108.4	88.9
第 期	101.0	99.5	106.9	110.4	98.5	94.5	110.1	92.1	102.8	106.6	87.6
第 期	103.3	100.4	99.7	95.7	109.5	100.9	133.2	95.9	106.6	109.9	93.2
平成25年1月	88.2	88.3	85.4	80.3	97.6	90.3	99.6	88.8	88.0	88.3	87.2
2月	96.0	97.6	101.0	98.2	108.0	95.2	100.2	94.5	94.3	94.1	95.1
3月	104.3	106.3	114.0	117.8	104.6	101.1	104.5	100.5	102.0	101.7	103.0
4月	97.6	98.4	96.0	92.8	103.9	100.1	93.1	101.2	96.7	96.4	98.1
5月	95.5	96.2	93.5	89.8	102.5	98.0	96.4	98.2	94.8	97.1	85.9
6月	98.1	97.0	92.3	87.6	103.7	100.3	104.3	99.6	99.3	100.3	95.4
7月	103.7	100.6	101.0	94.7	116.2	100.3	113.6	98.2	107.2	110.0	96.0
8月	91.2	90.1	90.9	88.5	96.7	89.5	100.1	87.9	92.4	93.4	88.7
9月	103.7	101.3	101.5	99.9	105.3	101.1	124.1	97.5	106.5	108.2	99.6
10月	110.1	106.3	95.2	86.6	116.2	113.9	145.3	109.0	114.4	117.2	103.3
11月	104.7	99.4	88.1	78.9	110.5	107.1	140.6	101.9	110.7	113.1	101.1
12月	105.6	103.6	92.8	86.2	108.9	111.0	130.4	107.9	107.9	108.9	103.9
平成26年1月	101.6	100.3	100.7	98.5	106.1	100.0	134.7	94.6	103.1	106.6	89.3
2月	104.2	102.8	104.7	106.8	99.6	101.5	133.5	96.5	105.9	108.4	96.1
3月	115.6	116.0	122.1	129.7	103.6	111.9	146.3	106.5	115.2	116.5	109.8
4月	104.3	102.6	94.3	93.3	96.5	108.3	119.6	106.6	106.3	107.6	101.2
5月	99.5	96.5	85.1	78.4	101.4	104.3	115.8	102.5	102.9	105.7	91.9
6月	105.1	102.9	95.9	91.4	106.9	107.7	120.1	105.8	107.5	109.7	98.7
7月	104.3	100.6	93.6	86.0	112.2	105.4	118.2	103.4	108.5	111.4	96.8
8月	88.4	84.6	78.6	71.8	95.1	88.7	87.8	88.8	92.9	93.9	88.5
9月	105.3	101.8	98.9	96.5	104.8	103.8	114.7	102.1	109.2	110.7	103.0
10月	108.6	109.2	103.3	102.3	105.6	113.2	105.6	114.4	108.0	109.2	103.3
11月	101.8	105.1	110.2	113.1	103.1	101.6	90.1	103.4	98.1	98.5	96.5
12月	104.5	107.6	105.1	105.0	105.4	109.4	103.7	110.2	101.0	101.0	101.0

項目	鉱工業 総合	最終 需要財	投資財			消費財			生産財	鉱工業用 生産財	その他用 生産財
			資本財	建設財	消費財	耐久	非耐久				
						消費財	消費財				
平成27年1月	97.9	99.8	97.7	97.1	99.2	101.3	98.2	101.7	95.7	96.2	93.7
2月	100.7	102.2	108.9	111.6	102.4	97.6	97.4	97.6	99.0	98.4	101.3
3月	111.2	115.0	134.1	144.2	109.5	101.9	99.4	102.3	106.8	105.5	112.2
4月	98.2	95.7	91.0	89.9	93.6	99.0	95.5	99.5	101.1	100.2	104.7
5月	88.7	86.4	84.0	82.3	88.2	88.1	80.3	89.3	91.4	91.0	92.7
6月	102.8	103.3	102.3	99.6	108.9	104.1	95.1	105.4	102.2	102.9	99.1
7月	101.7	98.8	96.5	91.1	109.5	100.3	103.1	99.9	105.2	106.8	98.6
8月	88.2	88.4	86.8	85.7	89.7	89.4	84.4	90.2	88.1	87.6	90.1
9月	101.4	101.3	102.1	103.2	99.5	100.7	106.5	99.8	101.6	102.0	99.6
10月	104.3	102.3	94.4	91.5	101.5	107.7	116.7	106.3	106.6	107.5	103.4
11月	102.8	102.1	96.4	94.1	101.8	106.1	113.8	104.9	103.6	104.0	102.0
12月	101.9	104.6	105.8	109.7	96.4	103.8	109.6	102.9	98.8	97.9	102.4
平成28年1月	92.6	94.4	102.6	108.7	87.6	88.9	99.2	87.2	90.4	91.0	88.0
2月	101.9	102.1	107.2	110.6	98.9	98.6	108.3	97.1	101.7	102.8	97.4
3月	113.1	116.4	133.7	145.4	105.2	104.5	119.4	102.2	109.2	110.0	106.0
4月	99.6	98.8	95.2	97.5	89.8	101.3	98.7	101.7	100.5	101.1	98.1
5月	91.8	91.7	94.7	96.5	90.3	89.7	87.7	90.0	91.9	92.5	89.3
6月	102.8	103.0	109.1	113.7	97.7	98.9	102.4	98.4	102.5	104.9	92.9
7月	99.6	98.8	105.7	106.4	104.0	94.1	99.1	93.3	100.5	102.9	90.8
8月	92.9	94.0	104.3	108.7	93.8	86.9	89.0	86.5	91.7	92.8	87.1
9月	103.3	102.1	104.9	107.0	99.5	100.3	112.6	98.3	104.6	106.6	96.6
10月	100.7	97.6	97.0	93.5	105.7	97.9	110.3	96.0	104.3	107.2	93.0
11月	102.8	98.7	98.8	96.5	104.2	98.7	117.5	95.8	107.4	110.5	95.2
12月	101.5	100.6	112.4	117.9	99.2	92.5	112.2	89.5	102.4	102.5	101.8
平成29年1月	92.3	90.9	101.8	105.5	92.7	83.4	96.6	81.4	93.9	95.9	85.9
2月	98.5	95.1	110.1	113.4	102.2	84.7	104.6	81.6	102.3	104.4	94.2
3月	106.5	102.0	115.6	118.7	107.9	92.7	108.3	90.3	111.6	113.7	103.2
4月	98.5	94.3	97.4	100.9	88.7	92.2	98.9	91.2	103.3	106.1	91.8
5月	95.1	92.6	99.6	103.6	89.8	87.7	91.1	87.2	97.9	100.8	86.4
6月	102.1	97.7	106.2	107.6	103.0	91.7	104.0	89.8	107.3	111.4	90.6
7月	102.8	100.3	116.9	121.7	105.1	88.9	102.9	86.7	105.8	110.4	87.4
8月	94.9	93.8	107.1	109.5	101.2	84.6	95.6	82.9	96.1	99.0	84.5
9月	103.7	101.8	117.6	120.7	110.0	90.9	107.0	88.4	105.9	108.7	94.7
10月	103.7	100.0	105.9	105.5	106.9	95.9	106.1	94.4	107.8	110.8	95.8
11月	106.1	103.9	111.0	112.6	107.2	99.0	111.2	97.1	108.6	112.0	94.9
12月	105.2	105.4	117.5	123.1	104.0	97.0	109.2	95.1	105.0	107.0	97.3
平成30年1月	91.2	87.8	93.2	93.5	92.5	84.1	96.4	82.2	95.1	97.6	85.0
2月	98.3	92.6	96.3	93.4	103.2	90.0	116.7	85.9	104.8	108.8	88.5
3月	111.8	110.4	128.1	137.7	104.8	98.1	120.9	94.6	113.6	116.7	101.0
4月	100.2	96.0	101.9	104.6	95.5	92.0	102.4	90.3	105.1	108.4	91.6
5月	99.1	96.9	104.8	108.3	96.4	91.4	96.6	90.6	101.8	106.1	84.5
6月	102.3	98.6	104.3	104.7	103.3	94.7	106.8	92.8	106.6	110.6	90.5
7月	105.6	103.9	107.1	107.2	107.0	101.7	115.4	99.5	107.7	112.7	87.5
8月	97.7	97.9	108.5	115.1	92.5	90.6	103.8	88.6	97.5	101.1	83.1
9月	99.8	96.8	105.1	108.9	96.0	91.1	111.0	88.1	103.2	106.0	92.2
10月	105.6	101.2	96.0	90.7	108.9	104.9	126.7	101.5	110.6	114.8	93.8
11月	104.3	101.3	104.6	101.6	111.9	99.0	133.9	93.6	107.7	111.3	93.1
12月	100.0	98.7	98.6	94.9	107.8	98.8	138.9	92.5	101.5	103.7	92.6

(5 - 2) 特殊分類別生産指数 (季節調整済)

(平成 2 7 年平均 = 1 0 0)

項 目	鉱工業 総 合	最 終 需要財	投資財			消費財			生産財	鉱工業用 生産財	その他用 生産財
			資本財	建設財	耐 久 消費財	非耐久 消費財					
ウエイト 品 目 数	10,000.0 213	5,337.0 110	2,175.2 68	1,540.5 40	634.7 28	3,161.8 42	426.1 13	2,735.7 29	4,663.0 103	3,731.3 93	931.7 10
平成25年第 期	94.9	94.9	91.8	86.7	104.7	97.3	93.9	98.0	94.8	94.8	95.3
第 期	99.0	100.4	100.3	97.5	107.2	100.1	106.6	99.0	98.3	99.3	94.5
第 期	102.0	100.6	98.8	96.5	104.7	101.5	119.9	98.5	103.4	105.0	97.0
第 期	103.6	99.3	93.4	87.2	107.4	103.8	129.6	99.8	107.9	110.1	98.8
平成26年第 期	105.7	103.6	99.8	97.7	104.2	106.9	129.8	102.9	108.4	110.9	98.2
第 期	105.0	104.0	97.6	94.4	105.5	107.3	128.2	104.2	107.0	109.2	98.9
第 期	101.6	98.6	91.5	87.0	102.7	103.3	112.2	101.9	104.9	106.3	98.6
第 期	102.1	103.9	108.8	112.4	101.4	101.4	93.8	102.7	99.6	100.4	96.3
平成27年第 期	101.6	102.7	102.4	101.4	103.6	103.2	93.1	104.8	100.6	100.3	101.9
第 期	98.8	98.4	98.6	97.5	101.4	97.5	97.8	97.1	99.7	99.6	100.6
第 期	99.7	99.2	97.3	96.9	98.7	100.5	103.3	100.2	99.8	100.1	98.9
第 期	100.2	99.8	100.9	102.7	96.9	99.6	106.2	98.5	100.2	100.5	98.7
平成28年第 期	99.9	100.3	104.7	107.2	97.2	97.6	102.6	97.2	99.4	100.2	96.3
第 期	100.4	101.3	106.4	110.1	97.6	97.0	104.1	95.8	99.8	101.0	95.3
第 期	101.1	101.0	107.4	111.9	98.2	96.9	105.2	95.8	100.6	102.2	94.3
第 期	99.4	96.6	105.2	107.2	100.9	91.3	106.6	88.8	102.3	104.6	93.1
平成29年第 期	97.4	93.4	99.3	99.0	99.6	89.3	98.9	87.7	102.4	104.6	93.4
第 期	100.5	98.0	107.4	111.1	98.2	90.9	105.1	88.6	104.0	107.2	91.5
第 期	103.0	101.1	115.6	121.2	104.3	91.3	106.8	89.2	104.5	107.7	91.7
第 期	102.3	100.4	113.6	118.3	103.1	92.3	101.2	90.6	104.4	107.3	92.4
平成30年第 期	100.2	96.0	98.7	98.0	99.9	93.3	107.6	91.1	104.8	108.1	90.6
第 期	102.6	100.2	109.6	112.3	102.9	93.3	108.9	90.7	105.5	108.9	90.9
第 期	102.2	100.5	107.3	111.7	98.6	97.3	115.1	94.7	104.6	108.1	90.4
第 期	100.1	97.2	100.1	97.8	104.6	95.2	123.7	90.6	103.4	107.3	89.3
平成25年1月	91.6	90.9	86.1	79.6	102.5	95.7	92.6	96.5	92.9	92.8	95.3
2月	96.5	97.0	94.1	88.5	108.5	98.7	93.2	99.6	95.3	95.1	95.7
3月	96.6	96.7	95.2	92.0	103.1	97.5	95.8	97.8	96.3	96.5	94.8
4月	98.3	99.6	103.3	100.0	109.8	99.2	101.6	98.3	96.9	97.3	95.7
5月	99.4	101.4	101.8	99.9	107.9	100.5	107.2	99.8	98.9	100.7	91.5
6月	99.3	100.1	95.9	92.6	104.0	100.5	111.1	98.9	99.0	99.8	96.3
7月	101.3	100.4	99.6	97.3	105.7	100.1	112.3	98.5	102.3	103.3	97.2
8月	101.8	100.5	99.1	97.3	103.4	101.7	120.0	98.2	102.2	103.7	96.9
9月	102.9	100.9	97.7	94.8	105.0	102.7	127.3	98.9	105.8	107.9	97.0
10月	104.6	101.9	97.2	92.0	110.4	104.2	133.9	99.1	107.8	109.8	98.9
11月	102.1	96.3	92.6	86.3	104.6	101.6	129.5	98.0	107.3	109.5	98.7
12月	104.1	99.7	90.3	83.4	107.3	105.5	125.4	102.4	108.6	110.9	98.9
平成26年1月	105.4	102.9	101.3	97.6	110.8	106.3	127.6	102.7	109.2	112.4	97.9
2月	105.0	102.8	97.9	96.8	99.8	105.7	127.2	101.8	107.2	109.9	96.3
3月	106.7	105.1	100.2	98.7	102.1	108.7	134.6	104.3	108.7	110.5	100.4
4月	104.9	104.0	101.1	100.2	102.3	106.9	128.5	103.1	106.0	108.0	98.6
5月	105.6	103.7	94.2	88.3	109.4	108.9	131.7	105.7	109.2	111.9	98.6
6月	104.6	104.2	97.6	94.7	104.8	106.2	124.5	103.8	105.9	107.6	99.6
7月	102.0	100.6	92.7	89.1	102.1	105.1	116.5	103.4	103.6	104.7	98.5
8月	100.1	95.1	86.8	79.4	104.1	101.5	107.3	100.3	104.3	106.1	97.2
9月	102.8	100.0	95.1	92.4	102.0	103.4	112.9	102.1	106.7	108.2	100.2
10月	103.2	104.8	105.9	109.5	99.9	103.5	96.7	104.4	101.6	102.1	98.7
11月	101.8	104.6	118.9	126.0	102.4	98.1	87.1	100.5	97.2	98.1	94.5
12月	101.4	102.2	101.7	101.7	101.9	102.6	97.6	103.1	100.1	101.1	95.8

項目	鉱工業 総合	最終 需要財	投資財			消費財			生産財	鉱工業用 生産財	その他用 生産財
			資本財	建設財		耐久 消費財	非耐久 消費財				
平成27年1月	103.3	104.0	99.1	96.5	105.9	109.6	96.9	111.8	103.1	103.5	103.0
2月	101.8	102.8	102.4	101.8	102.3	102.4	94.9	103.4	100.5	100.2	101.1
3月	99.8	101.2	105.8	105.9	102.7	97.5	87.4	99.3	98.3	97.2	101.7
4月	98.7	97.2	97.5	96.2	100.0	97.2	101.3	95.7	100.4	100.0	102.1
5月	96.9	95.4	96.0	94.9	99.8	94.1	96.0	93.5	99.5	99.5	99.9
6月	100.7	102.7	102.4	101.5	104.4	101.1	96.1	102.2	99.3	99.2	99.9
7月	99.4	98.6	95.5	94.6	99.6	99.7	101.4	99.5	100.7	100.6	100.7
8月	99.7	98.6	95.6	94.5	97.6	101.5	102.7	101.5	98.8	98.9	99.1
9月	99.9	100.3	100.9	101.7	98.9	100.3	105.9	99.5	100.0	100.7	96.9
10月	100.7	99.8	98.2	98.9	98.4	100.2	109.2	98.8	101.9	102.3	99.3
11月	101.1	100.3	101.9	102.8	98.7	100.7	106.9	100.3	100.9	101.4	99.6
12月	98.8	99.4	102.7	106.5	93.6	97.8	102.4	96.4	97.8	97.9	97.1
平成28年1月	99.5	100.1	105.5	109.3	95.6	97.6	101.8	97.0	99.1	99.9	96.8
2月	98.9	98.9	102.7	104.8	97.8	95.7	99.4	96.4	98.7	99.5	96.6
3月	101.3	102.0	106.0	107.6	98.2	99.4	106.7	98.1	100.3	101.2	95.5
4月	101.5	102.1	103.8	105.7	98.8	100.6	106.3	98.8	101.0	102.3	96.1
5月	99.0	99.7	106.6	109.6	100.2	94.5	102.3	93.0	98.7	99.5	95.8
6月	100.6	102.2	108.7	114.9	93.9	96.0	103.6	95.5	99.7	101.2	93.9
7月	100.0	101.1	106.7	111.9	99.5	96.2	102.1	95.4	99.2	100.5	93.9
8月	102.9	102.2	113.6	119.6	98.9	95.3	105.5	94.0	100.7	102.3	95.1
9月	100.5	99.7	102.0	104.2	96.2	99.2	107.9	97.9	101.8	103.7	94.0
10月	98.9	97.1	102.8	102.6	104.7	92.9	105.5	91.0	101.3	103.9	89.7
11月	99.5	95.8	102.5	103.9	98.8	92.2	107.6	90.1	103.0	105.7	92.6
12月	99.7	97.0	110.4	115.0	99.2	88.8	106.7	85.4	102.7	104.3	96.9
平成29年1月	97.9	95.3	103.5	105.4	98.8	90.1	97.5	89.1	101.5	103.6	93.8
2月	98.9	95.5	102.6	103.2	99.7	89.4	101.7	87.2	103.0	105.4	93.5
3月	95.4	89.5	91.9	88.4	100.4	88.3	97.6	86.8	102.6	104.8	92.9
4月	100.7	97.9	106.2	109.2	98.0	92.4	105.9	89.6	104.1	107.5	90.3
5月	101.1	99.2	110.3	115.9	97.4	91.2	104.0	89.1	103.7	106.7	92.3
6月	99.8	96.8	105.7	108.3	99.2	89.1	105.3	87.2	104.3	107.4	91.8
7月	103.0	102.2	117.1	126.9	100.4	90.6	105.8	88.5	104.5	107.9	90.7
8月	104.9	101.6	116.3	120.3	106.3	92.3	112.7	89.9	105.4	108.9	92.1
9月	101.2	99.5	113.5	116.5	106.2	90.9	101.8	89.3	103.5	106.2	92.4
10月	100.7	98.3	111.6	116.0	103.3	89.8	98.9	88.4	103.3	105.6	92.1
11月	102.7	101.1	114.8	120.5	101.7	92.5	102.0	91.1	104.2	107.1	92.4
12月	103.5	101.9	114.4	118.5	104.2	94.5	102.6	92.3	105.6	109.1	92.8
平成30年1月	96.9	92.1	95.1	94.6	97.1	89.9	98.3	89.3	102.3	104.8	91.9
2月	101.4	96.5	95.4	92.0	102.5	95.1	115.7	91.8	106.2	110.3	88.3
3月	102.4	99.5	105.6	107.4	100.0	94.9	108.9	92.3	105.8	109.3	91.5
4月	102.2	99.7	112.0	115.2	104.0	91.0	108.3	87.8	105.1	108.6	90.5
5月	103.4	101.3	110.7	114.1	102.2	94.6	107.5	92.6	106.1	109.8	90.3
6月	102.1	99.5	106.2	107.6	102.4	94.2	110.8	91.8	105.2	108.4	92.0
7月	103.0	101.6	106.7	109.3	100.3	101.3	114.9	99.0	104.8	108.2	90.6
8月	102.9	102.3	110.8	119.0	96.5	97.0	116.3	94.4	105.0	108.5	90.2
9月	100.7	97.6	104.4	106.8	99.1	93.7	114.1	90.6	104.1	107.6	90.4
10月	101.1	98.2	100.3	99.4	101.3	96.5	118.6	93.0	104.6	108.0	89.5
11月	99.4	96.8	102.8	102.0	103.4	92.8	119.8	88.5	102.4	106.3	90.0
12月	99.9	96.6	97.1	92.0	109.0	96.2	132.6	90.3	103.3	107.5	88.4

(6 - 1) 特殊分類出荷指数 (原指数)

(平成 2 7 年平均 = 1 0 0)

項 目	鉱工業 総 合	最 終 需要財	投資財			消費財			生産財	鉱工業用 生産財	その他用 生産財
			資本財	建設財	消費財	耐 久 消費財	非耐久 消費財				
ウエイト 品 目 数	10,000.0 213	5,422.0 110	2,228.5 68	1,510.8 40	717.7 28	3,193.5 42	668.0 13	2,525.5 29	4,578.0 103	4,175.7 93	402.3 10
平成25年平均	97.3	97.2	96.0	91.0	106.4	98.1	86.8	101.1	97.5	97.5	97.0
平成26年平均	102.5	101.8	99.0	96.6	104.0	103.7	96.6	105.6	103.3	103.7	98.6
平成27年平均	100.0	100.0	100.0	100.0	100.0	100.0	100.0	100.0	100.0	100.0	100.0
平成28年平均	101.3	101.7	103.9	106.6	98.3	100.1	103.2	99.3	101.0	101.5	95.4
平成29年平均	101.2	98.6	101.9	102.2	101.3	96.2	97.5	95.9	104.3	105.3	93.5
平成30年平均	102.2	99.7	99.1	98.1	101.2	100.2	103.0	99.4	105.1	106.4	91.1
平成25年第 期	93.1	95.5	99.2	96.7	104.3	93.0	81.6	96.1	90.2	89.7	95.7
第 期	93.4	94.1	93.2	89.4	101.2	94.7	66.6	102.1	92.6	92.5	93.9
第 期	96.9	95.2	96.3	90.7	108.3	94.4	81.1	97.9	98.9	99.4	94.4
第 期	105.9	104.1	95.2	87.2	111.9	110.4	117.7	108.4	108.1	108.4	103.9
平成26年第 期	105.2	105.8	109.9	111.9	105.7	102.9	114.8	99.8	104.5	105.0	98.9
第 期	101.2	99.3	89.4	84.6	99.6	106.3	102.5	107.3	103.3	103.9	97.2
第 期	99.4	96.3	92.4	85.7	106.3	99.0	85.2	102.7	103.1	103.7	96.7
第 期	104.1	105.7	104.3	104.1	104.6	106.7	83.8	112.7	102.2	102.3	101.5
平成27年第 期	102.9	104.9	114.0	117.8	105.8	98.6	101.0	97.9	100.6	100.4	102.2
第 期	96.6	95.6	91.9	90.1	95.7	98.2	87.9	101.0	97.8	97.7	98.8
第 期	97.6	96.8	94.6	92.0	100.0	98.3	104.2	96.8	98.7	98.9	95.5
第 期	102.8	102.7	99.6	100.1	98.5	104.9	106.9	104.3	103.0	103.0	103.5
平成28年第 期	105.0	108.1	114.8	122.3	98.9	103.4	118.2	99.5	101.3	101.7	97.5
第 期	98.0	97.8	96.5	98.8	91.6	98.7	90.8	100.8	98.3	98.7	94.2
第 期	99.2	99.1	103.1	104.6	99.8	96.4	96.5	96.4	99.3	100.1	91.5
第 期	103.2	101.8	101.4	100.7	102.9	102.0	107.1	100.6	104.9	105.6	98.4
平成29年第 期	100.6	98.9	104.2	105.2	101.9	95.2	107.6	92.0	102.7	103.4	95.2
第 期	98.7	95.1	94.6	95.8	92.3	95.5	92.3	96.3	103.0	104.1	91.0
第 期	101.0	98.8	106.7	107.2	105.6	93.3	92.8	93.4	103.5	104.9	89.5
第 期	104.4	101.4	102.0	100.5	105.2	101.0	97.5	101.9	107.9	108.8	98.0
平成30年第 期	101.6	98.7	101.1	101.4	100.3	97.0	110.0	93.6	105.2	106.4	92.4
第 期	100.5	96.8	94.7	94.5	95.2	98.2	94.6	99.2	104.9	106.3	90.3
第 期	101.9	101.0	101.2	101.4	100.6	100.8	98.2	101.5	103.0	104.5	87.6
第 期	104.6	102.4	99.3	94.9	108.7	104.6	109.3	103.4	107.2	108.5	94.2
平成25年1月	83.9	84.3	80.7	74.2	94.5	86.7	68.1	91.7	83.5	83.2	86.8
2月	92.9	96.0	100.3	97.4	106.3	93.1	85.5	95.1	89.2	88.5	96.0
3月	102.5	106.3	116.5	118.6	112.0	99.2	91.1	101.4	97.9	97.3	104.3
4月	93.6	94.7	94.2	91.6	99.8	95.1	64.6	103.2	92.2	91.4	99.9
5月	91.3	91.4	89.0	84.2	99.0	93.1	63.7	100.9	91.2	91.6	86.8
6月	95.3	96.1	96.4	92.5	104.7	95.8	71.5	102.2	94.4	94.4	95.1
7月	99.3	95.5	96.2	86.3	117.0	95.0	78.2	99.4	103.8	104.6	95.7
8月	91.3	91.4	89.8	85.0	100.1	92.5	77.1	96.5	91.2	91.4	88.8
9月	100.1	98.7	103.0	100.8	107.8	95.7	88.0	97.7	101.8	102.1	98.7
10月	107.2	105.4	99.1	93.5	110.8	109.9	112.1	109.3	109.2	109.8	102.6
11月	104.1	100.2	91.6	80.5	115.1	106.1	120.5	102.3	108.9	109.5	101.9
12月	106.5	106.8	94.9	87.7	109.9	115.1	120.6	113.6	106.1	106.0	107.2
平成26年1月	102.0	102.8	104.5	105.5	102.3	101.6	120.0	96.8	101.1	102.3	88.3
2月	100.1	98.3	102.6	104.0	99.6	95.4	94.7	95.6	102.1	102.6	96.7
3月	113.4	116.2	122.7	126.1	115.3	111.7	129.7	106.9	110.2	110.0	111.8
4月	102.4	101.7	93.7	92.5	96.2	107.3	108.0	107.2	103.2	103.3	101.6
5月	97.6	95.1	83.0	74.9	100.2	103.5	100.7	104.2	100.5	101.3	92.5
6月	103.5	101.2	91.5	86.4	102.3	108.0	98.9	110.5	106.2	107.0	97.6
7月	104.5	100.4	95.4	86.6	113.8	103.9	94.9	106.3	109.4	110.7	96.1
8月	90.1	87.9	81.8	75.4	95.1	92.2	70.1	98.0	92.6	93.0	88.8
9月	103.6	100.6	99.9	95.1	109.9	101.0	90.7	103.8	107.2	107.5	105.1
10月	106.5	106.8	103.3	103.7	102.4	109.2	85.8	115.4	106.2	106.5	102.4
11月	101.0	103.2	107.6	108.5	105.7	100.2	80.0	105.5	98.5	98.6	97.4
12月	104.7	107.0	101.9	100.1	105.6	110.7	85.5	117.3	102.0	101.7	104.8

項目	鉱工業 総合	最終 需要財	投資財			消費財			生産財	鉱工業用 生産財	その他用 生産財
			資本財	建設財	消費財	耐久	非耐久				
						消費財	消費財				
平成27年1月	93.4	93.1	92.2	89.8	97.3	93.7	90.3	94.6	93.8	94.0	92.2
2月	100.4	101.3	107.3	108.2	105.4	97.2	105.4	95.0	99.2	99.0	101.6
3月	115.0	120.3	142.4	155.5	114.8	104.9	107.3	104.2	108.7	108.3	112.9
4月	96.5	94.1	87.5	84.6	93.8	98.6	78.1	104.1	99.5	98.9	105.9
5月	90.2	89.4	85.6	83.0	91.0	92.1	81.7	94.9	91.0	90.9	92.0
6月	103.2	103.4	102.5	102.6	102.3	104.0	103.9	104.0	102.9	103.3	98.4
7月	103.1	100.5	98.5	93.8	108.3	101.9	107.9	100.3	106.3	107.0	98.7
8月	89.5	90.1	88.5	86.6	92.4	91.3	86.1	92.7	88.8	88.7	89.6
9月	100.2	99.7	96.7	95.5	99.3	101.7	118.5	97.3	100.9	101.1	98.2
10月	104.1	102.9	98.5	96.7	102.4	106.0	104.9	106.3	105.5	105.8	102.6
11月	100.2	97.7	93.5	91.0	98.7	100.7	100.6	100.7	103.0	103.2	101.8
12月	104.2	107.4	106.7	112.6	94.3	107.9	115.3	106.0	100.4	99.9	106.0
平成28年1月	92.8	94.2	97.9	103.7	85.7	91.6	97.5	90.1	91.1	91.5	86.9
2月	102.5	103.6	101.6	101.3	102.0	105.1	120.8	100.9	101.3	101.6	97.8
3月	119.6	126.4	144.9	161.9	109.0	113.4	136.4	107.4	111.6	112.0	107.7
4月	99.2	99.1	89.4	89.6	89.1	105.8	83.1	111.8	99.4	99.4	99.7
5月	91.2	90.2	90.0	91.6	86.6	90.4	85.2	91.8	92.4	92.6	90.2
6月	103.6	104.0	110.0	115.2	99.1	99.9	104.1	98.8	103.0	104.0	92.7
7月	100.3	99.3	103.4	103.5	103.1	96.5	93.2	97.4	101.6	102.6	90.5
8月	93.5	94.2	97.9	99.6	94.5	91.6	80.3	94.6	92.7	93.2	87.6
9月	103.8	103.9	107.9	110.8	101.7	101.1	116.0	97.2	103.7	104.4	96.3
10月	100.3	97.8	95.5	91.8	103.4	99.4	101.2	98.9	103.3	104.4	92.5
11月	104.3	101.3	98.7	96.1	104.1	103.1	110.4	101.1	108.0	109.1	96.0
12月	105.0	106.2	110.0	114.3	101.1	103.5	109.6	101.9	103.5	103.2	106.7
平成29年1月	92.2	91.5	94.1	95.7	90.7	89.6	95.3	88.1	93.1	93.8	85.9
2月	99.6	97.9	105.6	106.7	103.2	92.5	107.0	88.7	101.6	102.2	94.9
3月	110.1	107.3	112.8	113.2	111.9	103.5	120.4	99.1	113.4	114.2	104.8
4月	98.5	94.2	90.1	91.7	86.6	97.1	92.9	98.2	103.6	104.6	94.1
5月	94.5	91.8	91.2	92.2	89.3	92.1	85.7	93.8	97.8	98.8	87.7
6月	103.1	99.4	102.6	103.4	101.1	97.2	98.4	96.8	107.5	109.0	91.3
7月	102.4	99.1	108.4	109.4	106.1	92.6	90.7	93.1	106.3	108.0	87.7
8月	95.1	93.1	97.7	97.7	97.7	89.9	80.9	92.3	97.5	98.7	85.6
9月	105.4	104.2	113.9	114.5	112.9	97.4	106.8	94.9	106.8	107.9	95.3
10月	101.7	96.7	93.2	91.4	97.0	99.1	94.7	100.3	107.7	108.8	96.2
11月	106.0	102.6	102.9	99.0	111.1	102.5	102.7	102.4	109.9	111.3	96.0
12月	105.4	104.9	109.8	111.0	107.4	101.4	95.0	103.1	106.0	106.3	101.9
平成30年1月	90.0	86.1	84.1	81.7	89.0	87.6	87.3	87.6	94.7	95.6	84.9
2月	99.5	94.1	93.3	88.7	102.9	94.7	115.6	89.2	105.9	107.4	89.9
3月	115.4	115.8	125.8	133.9	108.9	108.8	127.2	103.9	114.9	116.1	102.5
4月	99.2	94.1	93.0	94.8	89.3	94.9	93.7	95.2	105.1	106.2	94.0
5月	98.9	96.0	92.9	92.8	93.2	98.1	89.9	100.3	102.3	103.8	86.0
6月	103.5	100.3	98.3	96.0	103.2	101.6	100.2	102.0	107.3	108.9	90.9
7月	103.7	101.1	95.8	91.1	105.6	104.8	97.1	106.8	106.9	108.7	88.1
8月	100.3	101.2	106.1	111.9	93.8	97.8	93.1	99.1	99.1	100.7	82.9
9月	101.6	100.6	101.6	101.2	102.4	99.8	104.5	98.6	102.9	104.0	91.8
10月	106.3	102.3	92.8	86.7	105.7	109.0	107.9	109.3	111.0	112.6	93.9
11月	106.0	103.4	102.7	98.0	112.6	103.8	111.7	101.8	109.0	110.5	93.5
12月	101.6	101.6	102.5	100.0	107.8	100.9	108.3	99.0	101.7	102.3	95.1

(6 - 2) 特殊分類出荷指数 (季節調整済)

(平成 2 7 年平均 = 1 0 0)

項 目	鉱工業 総 合	最 終 需要財	投資財			消費財			生産財	鉱工業用 生産財	その他用 生産財
			資本財	建設財	消費財	耐 久 消費財	非耐久 消費財				
ウエイト 品 目 数	10,000.0 213	5,422.0 110	2,228.5 68	1,510.8 40	717.7 28	3,193.5 42	668.0 13	2,525.5 29	4,578.0 103	4,175.7 93	402.3 10
平成25年第 期	92.7	94.4	92.5	86.4	105.4	94.7	72.4	101.1	91.2	90.7	95.9
第 期	94.8	95.5	98.3	94.8	106.4	94.1	73.1	99.8	93.4	93.2	94.9
第 期	98.6	97.8	96.8	92.8	105.4	98.0	86.8	101.0	99.7	99.9	97.7
第 期	102.8	101.1	95.5	89.3	108.4	105.5	115.1	102.8	105.1	105.6	99.1
平成26年第 期	104.7	104.2	102.9	100.8	106.0	104.6	102.5	104.8	105.3	106.0	98.8
第 期	103.0	101.3	94.8	90.1	105.1	106.2	113.4	105.2	104.6	105.1	98.7
第 期	101.1	98.8	93.0	87.8	103.8	102.5	89.9	105.9	103.8	104.2	100.1
第 期	101.4	103.2	105.5	107.8	102.0	102.0	81.9	106.9	99.7	99.9	96.8
平成27年第 期	101.4	102.0	104.0	102.9	104.5	100.0	90.5	102.5	100.7	100.7	101.8
第 期	99.0	98.5	98.6	97.0	102.1	98.8	96.6	99.5	99.6	99.5	100.4
第 期	99.7	99.7	96.2	95.2	98.7	101.7	109.6	99.8	99.8	99.9	99.2
第 期	100.2	100.2	100.0	102.3	96.1	100.2	104.1	99.0	100.3	100.5	98.7
平成28年第 期	103.0	104.3	107.4	110.7	96.8	102.1	103.3	101.5	100.6	101.0	96.8
第 期	100.6	101.0	103.6	106.2	98.0	99.4	100.1	99.5	100.1	100.6	96.0
第 期	101.3	101.8	104.6	107.8	98.6	99.5	100.6	99.3	100.7	101.1	95.1
第 期	101.0	99.8	102.0	103.2	100.6	97.9	104.6	96.0	102.8	103.5	93.9
平成29年第 期	99.0	96.1	96.5	94.7	99.7	96.3	97.4	95.7	102.1	102.8	94.2
第 期	100.8	98.0	101.1	102.6	98.1	96.1	102.0	95.0	104.5	105.7	92.9
第 期	102.8	101.0	106.9	108.6	104.0	96.4	96.9	96.3	105.1	106.2	93.1
第 期	101.6	98.9	101.6	102.3	101.8	96.8	94.8	97.1	105.2	106.2	93.6
平成30年第 期	100.7	96.5	94.2	91.0	99.2	98.4	99.1	98.0	105.4	106.7	91.7
第 期	102.8	99.9	101.4	101.8	101.6	99.1	102.3	98.2	106.1	107.5	92.1
第 期	103.2	102.2	101.3	102.7	99.8	103.2	104.3	103.6	104.6	105.9	91.1
第 期	101.6	99.9	98.7	96.6	103.4	100.1	106.7	98.1	103.9	105.2	89.7
平成25年1月	89.7	90.9	86.8	78.4	103.3	92.4	65.8	100.5	89.0	88.6	95.5
2月	94.6	97.4	94.2	88.5	107.3	97.5	76.4	103.5	91.9	91.3	96.5
3月	93.9	94.9	96.4	92.2	105.5	94.3	75.1	99.2	92.6	92.3	95.8
4月	93.8	94.9	100.6	97.3	108.0	92.8	74.0	97.5	92.5	92.2	95.8
5月	94.7	95.4	96.9	93.3	105.3	94.4	70.8	100.8	94.1	94.0	92.3
6月	95.9	96.1	97.4	93.8	105.8	95.1	74.6	101.0	93.7	93.5	96.6
7月	96.0	94.8	94.6	88.6	105.6	94.6	76.0	99.8	97.3	97.3	97.8
8月	99.5	99.4	97.0	93.8	105.5	100.0	92.5	101.9	99.6	99.7	97.4
9月	100.2	99.2	98.9	95.9	105.2	99.3	91.8	101.2	102.3	102.7	98.0
10月	103.1	102.3	99.7	97.4	108.4	104.4	111.7	102.5	103.9	104.1	99.0
11月	102.2	100.2	94.7	87.5	108.9	104.9	118.5	100.4	105.3	105.8	99.2
12月	103.2	100.8	92.0	83.1	108.0	107.3	115.2	105.5	106.1	106.8	99.1
平成26年1月	108.8	110.4	111.7	110.8	110.9	108.0	116.0	105.6	107.3	108.5	97.5
2月	101.7	99.4	96.8	95.2	99.5	99.5	84.6	103.7	104.7	105.4	96.8
3月	103.5	102.7	100.2	96.4	107.7	106.4	107.0	105.0	104.0	104.2	102.0
4月	102.9	102.4	101.0	99.5	104.4	105.3	124.1	102.0	103.5	104.2	97.7
5月	103.3	101.4	91.9	84.3	108.4	107.2	115.3	106.0	106.0	106.4	99.1
6月	102.7	100.2	91.4	86.4	102.4	106.0	100.7	107.7	104.2	104.7	99.2
7月	101.5	100.1	94.3	89.3	103.6	103.9	94.2	106.7	102.9	103.4	98.5
8月	99.7	96.7	89.0	83.4	101.8	101.5	86.9	105.0	103.0	103.5	97.8
9月	102.0	99.6	95.6	90.8	106.0	102.1	88.7	105.9	105.5	105.8	104.0
10月	102.2	103.5	103.7	108.2	100.1	103.3	84.8	108.0	101.0	101.0	98.7
11月	102.1	106.2	115.1	121.3	103.7	100.8	81.1	105.6	97.8	98.1	95.3
12月	100.0	99.9	97.6	93.9	102.3	101.8	79.9	107.2	100.2	100.6	96.4

項目	鉱工業 総合	最終 需要財	投資財			消費財			生産財	鉱工業用 生産財	その他用 生産財
			資本財	建設財		耐久 消費財	非耐久 消費財				
平成27年1月	100.9	100.9	98.7	94.2	106.5	101.0	89.7	104.2	101.0	101.2	102.2
2月	102.0	102.5	101.9	100.2	104.5	101.3	95.4	103.0	101.6	101.6	101.5
3月	101.4	102.5	111.3	114.2	102.5	97.8	86.5	100.4	99.5	99.3	101.8
4月	97.2	95.2	95.2	92.0	102.2	97.0	89.9	99.3	99.8	99.7	102.2
5月	99.0	98.9	99.2	97.4	102.7	98.1	96.8	98.9	99.2	99.1	99.1
6月	100.9	101.4	101.4	101.5	101.3	101.2	103.0	100.2	99.7	99.6	99.9
7月	100.3	100.2	97.1	96.2	99.3	101.9	108.5	100.4	100.4	100.4	101.6
8月	98.9	98.9	96.0	95.4	98.8	100.8	107.6	99.4	98.7	98.7	98.7
9月	100.0	100.1	95.5	94.1	98.0	102.5	112.8	99.7	100.3	100.5	97.3
10月	101.5	101.4	99.9	101.8	101.4	101.9	105.2	101.0	102.2	102.2	99.4
11月	99.4	98.7	98.2	99.8	95.3	99.1	99.3	99.0	100.3	100.5	99.4
12月	99.6	100.4	101.8	105.4	91.5	99.5	107.9	97.0	98.5	98.7	97.3
平成28年1月	101.8	103.1	105.5	109.4	94.9	100.3	100.0	100.3	99.7	100.2	96.5
2月	101.3	101.5	100.7	100.8	97.7	100.7	100.2	101.3	100.2	100.5	97.3
3月	105.8	108.3	115.9	122.0	97.9	105.2	109.6	102.9	101.8	102.3	96.6
4月	101.6	102.2	99.6	99.7	99.0	105.5	98.1	108.2	101.1	101.8	96.8
5月	98.8	98.7	103.1	106.3	96.7	95.2	99.3	94.6	99.3	99.5	96.7
6月	101.3	102.2	108.1	112.7	98.2	97.6	103.0	95.6	99.9	100.5	94.5
7月	100.6	101.3	103.3	106.0	97.9	99.5	98.2	100.0	99.6	100.0	94.3
8月	101.9	102.4	107.1	111.0	100.1	98.7	97.4	99.3	100.9	101.3	95.9
9月	101.5	101.8	103.4	106.3	97.9	100.2	106.2	98.7	101.5	102.1	95.1
10月	99.3	98.0	98.3	98.3	103.5	97.1	103.1	95.5	101.8	102.7	90.1
11月	101.7	100.6	102.3	104.1	98.8	99.4	106.2	97.7	103.3	104.1	93.4
12月	102.0	100.8	105.4	107.2	99.4	97.3	104.6	94.9	103.2	103.7	98.2
平成29年1月	99.7	98.5	100.1	100.1	99.0	96.7	96.7	96.7	100.3	100.9	94.8
2月	99.7	97.7	98.8	98.4	99.7	96.0	98.1	95.5	102.7	103.4	94.1
3月	97.5	92.1	90.7	85.7	100.5	96.1	97.3	94.9	103.3	104.2	93.8
4月	100.7	97.0	99.5	101.3	95.6	97.3	110.8	95.5	105.7	107.4	91.7
5月	100.9	99.1	103.3	105.8	98.6	95.7	98.1	95.4	103.5	104.5	93.6
6月	100.8	97.8	100.5	100.7	100.1	95.3	97.2	94.0	104.3	105.3	93.3
7月	102.5	100.8	107.6	110.8	101.0	95.3	95.2	95.4	104.3	105.5	91.8
8月	103.4	101.0	106.3	107.9	103.1	96.9	98.0	96.8	106.0	107.3	93.5
9月	102.6	101.1	106.7	107.1	107.8	96.9	97.6	96.8	104.9	105.9	94.1
10月	99.5	96.2	96.0	99.1	95.5	95.5	94.4	95.8	104.4	105.1	93.4
11月	103.2	101.6	106.2	106.6	105.3	98.5	98.6	98.5	105.1	106.2	93.5
12月	102.0	98.9	102.5	101.2	104.5	96.3	91.4	97.1	106.0	107.2	93.9
平成30年1月	96.8	92.2	89.2	86.2	96.6	94.0	89.1	95.8	102.3	103.1	92.9
2月	102.1	97.3	93.7	89.2	101.5	99.3	105.1	97.3	107.9	109.7	89.8
3月	103.2	100.0	99.6	97.5	99.6	101.8	103.2	101.0	106.1	107.4	92.5
4月	102.3	98.8	105.6	108.5	100.3	94.7	102.8	92.7	105.9	107.5	91.7
5月	103.4	100.8	100.6	101.1	101.4	101.1	102.0	101.0	106.6	108.0	91.5
6月	102.8	100.1	97.9	95.8	103.1	101.6	102.1	100.8	105.8	107.1	93.0
7月	102.2	100.6	95.7	93.4	100.1	104.9	102.0	106.9	104.0	105.2	91.8
8月	105.4	105.7	110.0	117.4	97.9	103.3	109.4	102.0	105.4	106.8	90.4
9月	102.1	100.2	98.3	97.4	101.5	101.5	101.4	101.8	104.4	105.6	91.1
10月	103.1	101.1	97.7	95.5	102.1	102.9	106.5	102.2	105.4	106.6	90.3
11月	101.0	100.4	100.4	99.7	103.1	99.1	105.9	97.5	103.0	104.2	90.5
12月	100.6	98.3	98.1	94.5	105.1	98.2	107.6	94.6	103.2	104.8	88.3

(7 - 1) 特殊分類在庫指数 (原指数)

(平成 2 7 年平均 = 1 0 0)

項 目	鉱工業 総 合	最 終 需要財	投資財			消費財			生産財	鉱工業用 生産財	その他用 生産財
			資本財	建設財	耐 久 消費財	非耐久 消費財					
ウエイト 品 目 数	10,000.0 115	4,851.1 55	2,721.5 37	1,358.1 17	1,363.4 20	2,129.6 18	1,767.8 9	361.8 9	5,148.9 60	5,037.0 57	111.9 3
平成25年末	86.1	75.7	91.3	87.2	95.5	55.7	46.5	100.5	95.9	95.8	102.0
平成26年末	108.0	120.1	105.0	108.1	101.9	139.5	146.1	107.2	96.5	96.8	83.2
平成27年末	99.3	98.5	102.7	100.6	104.8	93.2	88.9	114.2	100.0	99.9	106.0
平成28年末	89.1	82.2	88.3	88.5	88.1	74.5	65.5	118.6	95.6	95.5	100.3
平成29年末	92.5	82.7	87.8	87.0	88.6	76.3	68.8	112.8	101.6	101.8	95.6
平成30年末	88.5	66.7	83.1	82.2	84.0	45.8	31.6	115.5	109.1	109.3	96.0
平成25年第 期末	79.8	61.4	77.2	64.0	90.3	41.1	31.8	86.8	97.1	96.7	116.1
第 期末	84.8	64.4	84.1	72.1	96.1	39.2	29.9	84.5	104.1	104.0	108.2
第 期末	81.2	64.6	83.1	72.1	94.0	40.9	30.3	92.8	96.8	96.6	106.8
第 期末	86.1	75.7	91.3	87.2	95.5	55.7	46.5	100.5	95.9	95.8	102.0
平成26年第 期末	78.7	65.8	78.6	72.4	84.7	49.5	42.4	84.4	90.8	90.6	98.3
第 期末	96.1	89.5	99.7	98.6	100.8	76.5	73.0	93.7	102.3	102.2	106.6
第 期末	101.2	105.3	98.7	97.2	100.2	113.6	116.4	100.2	97.3	97.4	91.9
第 期末	108.0	120.1	105.0	108.1	101.9	139.5	146.1	107.2	96.5	96.8	83.2
平成27年第 期末	97.3	97.8	95.3	94.4	96.2	100.9	101.9	96.3	97.0	97.0	93.6
第 期末	98.9	96.4	99.5	97.8	101.2	92.6	92.6	92.3	101.1	101.3	95.6
第 期末	91.5	86.7	95.7	90.2	101.3	75.1	70.2	99.1	96.0	95.8	102.0
第 期末	99.3	98.5	102.7	100.6	104.8	93.2	88.9	114.2	100.0	99.9	106.0
平成28年第 期末	88.9	76.6	91.4	89.3	93.5	57.8	48.4	103.6	100.4	100.3	101.3
第 期末	91.8	80.6	97.7	100.2	95.2	58.9	50.8	98.3	102.4	102.4	101.4
第 期末	86.3	71.7	87.2	81.7	92.5	51.9	41.1	105.0	100.0	100.0	99.1
第 期末	89.1	82.2	88.3	88.5	88.1	74.5	65.5	118.6	95.6	95.5	100.3
平成29年第 期末	81.9	65.8	81.6	77.3	85.8	45.6	32.1	111.5	97.1	97.0	100.9
第 期末	89.2	72.5	85.0	82.1	87.8	56.5	45.9	108.1	104.9	105.2	89.9
第 期末	86.6	72.6	83.6	80.3	86.9	58.6	48.5	107.8	99.7	99.9	90.5
第 期末	92.5	82.7	87.8	87.0	88.6	76.3	68.8	112.8	101.6	101.8	95.6
平成30年第 期末	83.3	67.1	78.8	74.3	83.3	52.1	40.7	107.7	98.6	98.8	89.1
第 期末	89.4	72.9	88.3	81.4	95.2	53.2	42.6	104.8	105.0	105.4	87.8
第 期末	86.3	63.4	80.6	75.5	85.7	41.5	28.4	105.1	107.8	108.3	86.7
第 期末	88.5	66.7	83.1	82.2	84.0	45.8	31.6	115.5	109.1	109.3	96.0
平成25年 1月末	97.9	95.0	95.8	90.1	101.4	94.0	94.7	90.7	100.5	100.0	124.3
2月末	92.6	83.3	93.5	83.6	103.5	70.3	66.9	87.0	101.2	100.8	122.6
3月末	79.8	61.4	77.2	64.0	90.3	41.1	31.8	86.8	97.1	96.7	116.1
4月末	79.9	61.6	79.3	66.1	92.5	39.0	30.4	81.3	97.2	96.8	113.9
5月末	83.2	64.1	82.5	68.0	97.0	40.6	32.0	83.1	101.1	101.0	109.1
6月末	84.8	64.4	84.1	72.1	96.1	39.2	29.9	84.5	104.1	104.0	108.2
7月末	86.7	68.2	89.9	82.0	97.7	40.5	30.2	90.4	104.2	104.0	111.4
8月末	83.0	65.8	86.1	75.8	96.3	39.9	29.7	89.6	99.2	99.1	105.3
9月末	81.2	64.6	83.1	72.1	94.0	40.9	30.3	92.8	96.8	96.6	106.8
10月末	86.7	72.8	89.1	76.0	102.3	52.0	43.1	95.3	99.7	99.5	111.1
11月末	87.7	76.0	89.8	84.4	95.2	58.4	50.2	98.4	98.7	98.5	110.6
12月末	86.1	75.7	91.3	87.2	95.5	55.7	46.5	100.5	95.9	95.8	102.0
平成26年 1月末	87.7	78.1	94.1	89.9	98.3	57.7	49.5	97.7	96.7	96.4	109.7
2月末	89.8	85.7	97.8	97.3	98.3	70.2	64.8	96.1	93.7	93.5	106.2
3月末	78.7	65.8	78.6	72.4	84.7	49.5	42.4	84.4	90.8	90.6	98.3
4月末	79.4	65.6	81.0	74.0	88.0	46.0	38.2	84.4	92.4	92.2	101.1
5月末	86.8	73.9	86.8	81.0	92.5	57.4	50.7	90.1	98.9	98.8	100.3
6月末	96.1	89.5	99.7	98.6	100.8	76.5	73.0	93.7	102.3	102.2	106.6
7月末	99.6	98.1	101.9	101.2	102.6	93.3	92.5	97.2	101.1	100.9	110.6
8月末	101.5	103.7	104.8	103.3	106.2	102.4	103.7	95.7	99.4	99.2	110.0
9月末	101.2	105.3	98.7	97.2	100.2	113.6	116.4	100.2	97.3	97.4	91.9
10月末	107.4	114.3	104.2	103.1	105.3	127.2	132.4	101.8	101.0	101.1	97.6
11月末	108.0	115.0	104.3	105.3	103.3	128.6	133.4	105.5	101.4	101.6	94.5
12月末	108.0	120.1	105.0	108.1	101.9	139.5	146.1	107.2	96.5	96.8	83.2

項目	鉱工業 総合	最終 需要財	投資財			消費財			生産財	鉱工業用 生産財	その他用 生産財
			資本財	建設財		耐久 消費財	非耐久 消費財				
平成27年 1月末	110.9	120.8	109.5	113.7	105.4	135.1	141.2	105.5	101.6	101.7	97.8
2月末	107.1	112.9	106.2	109.1	103.3	121.3	125.2	102.5	101.7	101.7	99.6
3月末	97.3	97.8	95.3	94.4	96.2	100.9	101.9	96.3	97.0	97.0	93.6
4月末	100.6	102.7	97.2	100.2	94.2	109.7	112.6	95.3	98.7	98.9	91.9
5月末	98.8	99.6	97.0	102.9	91.1	103.0	105.2	92.1	98.1	98.1	96.2
6月末	98.9	96.4	99.5	97.8	101.2	92.6	92.6	92.3	101.1	101.3	95.6
7月末	99.0	97.3	102.5	102.7	102.4	90.7	90.1	93.4	100.6	100.6	98.6
8月末	95.9	94.3	99.2	98.1	100.3	88.1	86.4	96.1	97.3	97.3	99.4
9月末	91.5	86.7	95.7	90.2	101.3	75.1	70.2	99.1	96.0	95.8	102.0
10月末	97.7	92.1	94.5	91.8	97.2	89.1	86.1	103.7	103.0	102.9	106.5
11月末	103.0	100.9	100.6	98.5	102.6	101.4	99.7	109.4	105.0	104.8	113.1
12月末	99.3	98.5	102.7	100.6	104.8	93.2	88.9	114.2	100.0	99.9	106.0
平成28年 1月末	100.7	98.5	105.3	102.9	107.7	89.9	85.4	111.8	102.9	102.7	108.7
2月末	98.0	91.7	102.7	102.1	103.3	77.5	71.2	108.2	104.0	104.0	106.9
3月末	88.9	76.6	91.4	89.3	93.5	57.8	48.4	103.6	100.4	100.3	101.3
4月末	90.4	77.9	91.3	91.4	91.1	60.9	52.7	101.1	102.1	102.1	101.3
5月末	91.3	80.4	96.2	94.9	97.6	60.1	52.5	97.4	101.6	101.7	97.3
6月末	91.8	80.6	97.7	100.2	95.2	58.9	50.8	98.3	102.4	102.4	101.4
7月末	94.0	85.4	101.3	105.9	96.7	65.0	57.6	101.5	102.2	102.1	106.1
8月末	91.4	82.9	96.6	95.4	97.8	65.3	57.5	103.3	99.4	99.4	97.9
9月末	86.3	71.7	87.2	81.7	92.5	51.9	41.1	105.0	100.0	100.0	99.1
10月末	90.0	76.5	88.6	83.5	93.7	60.9	51.1	108.7	102.7	102.7	105.3
11月末	91.3	81.2	88.0	83.4	92.5	72.5	63.5	116.7	100.8	100.6	110.0
12月末	89.1	82.2	88.3	88.5	88.1	74.5	65.5	118.6	95.6	95.5	100.3
平成29年 1月末	90.6	83.8	95.2	97.1	93.3	69.3	59.6	116.4	97.0	96.8	104.3
2月末	88.8	77.6	91.7	92.4	91.1	59.5	48.5	113.6	99.4	99.3	104.2
3月末	81.9	65.8	81.6	77.3	85.8	45.6	32.1	111.5	97.1	97.0	100.9
4月末	85.1	69.7	84.9	83.4	86.4	50.4	38.9	106.3	99.5	99.7	93.1
5月末	87.0	71.7	86.4	86.1	86.7	52.8	41.8	106.4	101.5	101.8	87.8
6月末	89.2	72.5	85.0	82.1	87.8	56.5	45.9	108.1	104.9	105.2	89.9
7月末	90.8	74.7	85.1	83.3	86.8	61.3	52.1	106.5	105.9	106.2	94.9
8月末	91.4	79.3	88.1	85.0	91.2	68.0	59.9	107.5	102.9	103.3	86.4
9月末	86.6	72.6	83.6	80.3	86.9	58.6	48.5	107.8	99.7	99.9	90.5
10月末	91.6	79.0	90.6	82.0	99.1	64.1	54.3	112.1	103.5	103.7	96.6
11月末	92.7	79.5	87.8	84.0	91.6	69.0	60.0	113.0	105.1	105.2	100.5
12月末	92.5	82.7	87.8	87.0	88.6	76.3	68.8	112.8	101.6	101.8	95.6
平成30年 1月末	93.1	81.9	89.5	86.8	92.2	72.2	63.6	114.7	103.5	103.7	93.5
2月末	89.5	76.6	87.2	84.5	89.9	63.0	53.2	111.0	101.7	101.9	91.5
3月末	83.3	67.1	78.8	74.3	83.3	52.1	40.7	107.7	98.6	98.8	89.1
4月末	85.4	70.2	83.1	78.5	87.7	53.6	43.6	102.7	99.8	100.2	83.1
5月末	88.7	73.5	87.3	81.8	92.7	56.0	46.3	103.0	103.1	103.5	85.7
6月末	89.4	72.9	88.3	81.4	95.2	53.2	42.6	104.8	105.0	105.4	87.8
7月末	92.1	74.1	89.3	82.6	95.9	54.8	44.4	105.4	109.1	109.8	80.5
8月末	90.1	71.9	88.0	81.5	94.5	51.3	40.4	104.6	107.2	107.8	82.3
9月末	86.3	63.4	80.6	75.5	85.7	41.5	28.4	105.1	107.8	108.3	86.7
10月末	89.0	66.4	82.4	78.3	86.5	46.0	32.9	109.9	110.3	110.8	89.3
11月末	90.0	68.2	84.4	84.6	84.2	47.5	34.0	113.6	110.6	110.9	94.5
12月末	88.5	66.7	83.1	82.2	84.0	45.8	31.6	115.5	109.1	109.3	96.0

(7 - 2) 特殊分類在庫指数 (季節調整済)

(平成 2 7 年平均 = 1 0 0)

項 目	鉱工業	最 終 需要財	投資財			消費財			生産財	鉱工業用 生産財	その他用 生産財
	総 合		資本財	建設財	耐 久 消費財	非耐久 消費財					
ウエイト	10,000.0	4,851.1	2,721.5	1,358.1	1,363.4	2,129.6	1,767.8	361.8	5,148.9	5,037.0	111.9
品 目 数	115	55	37	17	20	18	9	9	60	57	3
平成25年第 期末	86.7	70.0	85.1	73.1	97.6	48.0	38.4	88.5	100.3	99.9	118.1
第 期末	84.2	67.2	84.1	73.0	94.9	44.1	34.4	88.8	99.9	99.7	111.6
第 期末	83.6	67.1	85.1	76.3	93.5	44.7	34.4	91.8	99.0	98.9	105.6
第 期末	83.9	69.7	89.3	82.4	96.3	46.8	37.7	94.8	98.8	98.9	103.2
平成26年第 期末	85.5	75.4	86.6	82.4	91.2	59.0	52.8	86.0	93.8	93.6	100.2
第 期末	95.8	93.3	99.7	99.8	100.0	85.7	83.5	98.7	98.6	98.3	109.5
第 期末	104.5	109.8	101.6	103.0	100.4	124.8	132.3	99.9	99.8	99.9	92.0
第 期末	105.3	110.8	102.7	103.1	102.5	117.6	119.2	100.3	99.3	99.7	84.0
平成27年第 期末	105.3	111.9	104.6	106.7	102.9	122.2	130.5	98.1	100.0	100.1	95.4
第 期末	98.7	100.1	99.3	98.2	100.7	103.2	105.1	97.3	97.7	97.8	98.0
第 期末	94.6	90.7	98.9	95.9	102.0	83.2	80.3	99.4	98.6	98.4	103.2
第 期末	96.9	91.0	100.8	96.8	105.5	78.3	72.3	106.4	102.8	102.8	106.7
平成28年第 期末	95.7	87.3	99.7	100.1	99.4	70.6	63.3	105.3	103.4	103.4	103.1
第 期末	91.7	83.6	97.6	100.3	95.3	65.3	57.3	103.5	99.3	99.1	104.1
第 期末	89.5	75.4	90.4	87.4	93.3	57.9	47.3	106.0	102.8	102.9	101.0
第 期末	87.1	76.1	87.1	85.8	88.9	62.5	53.2	110.4	98.2	98.2	100.5
平成29年第 期末	87.8	74.5	88.4	85.8	90.7	55.8	42.4	113.1	99.8	99.8	102.4
第 期末	89.1	75.1	84.9	81.7	88.1	62.4	51.6	113.8	101.9	102.0	92.6
第 期末	89.9	76.6	86.7	86.3	87.6	65.7	56.1	109.2	102.5	102.8	92.6
第 期末	90.6	76.7	86.9	84.7	89.6	63.9	55.6	105.1	104.3	104.5	95.4
平成30年第 期末	89.5	76.1	85.6	82.1	88.9	63.7	53.0	108.5	101.9	102.2	89.5
第 期末	89.3	74.6	87.6	81.2	94.0	57.2	46.3	109.3	103.3	103.6	90.7
第 期末	89.1	67.3	83.8	80.6	86.9	46.2	33.3	107.4	110.0	110.6	88.8
第 期末	86.9	62.6	82.5	79.1	85.6	39.3	26.0	107.8	110.8	111.1	93.5
平成25年 1月末	94.0	87.5	90.5	82.6	99.4	82.4	81.0	88.3	102.2	101.8	120.2
2月末	91.6	80.7	91.2	80.8	101.9	65.8	60.8	86.4	101.6	101.2	119.5
3月末	86.7	70.0	85.1	73.1	97.6	48.0	38.4	88.5	100.3	99.9	118.1
4月末	82.7	65.6	82.9	71.0	96.4	44.1	35.3	86.3	99.0	98.5	119.6
5月末	85.0	67.7	84.5	70.4	97.0	46.1	37.4	88.3	99.4	99.0	116.3
6月末	84.2	67.2	84.1	73.0	94.9	44.1	34.4	88.8	99.9	99.7	111.6
7月末	84.6	67.3	86.5	77.3	95.2	41.7	31.5	89.7	100.7	100.5	110.0
8月末	83.2	65.8	84.5	73.5	95.3	41.2	30.9	91.6	99.5	99.4	106.9
9月末	83.6	67.1	85.1	76.3	93.5	44.7	34.4	91.8	99.0	98.9	105.6
10月末	84.7	70.3	88.7	77.5	100.1	47.5	38.7	92.2	98.2	98.0	107.5
11月末	85.0	71.2	88.7	82.4	94.5	50.1	41.8	93.2	97.3	97.2	104.3
12月末	83.9	69.7	89.3	82.4	96.3	46.8	37.7	94.8	98.8	98.9	103.2
平成26年 1月末	83.9	71.5	88.5	82.2	95.4	50.3	42.2	94.3	97.9	97.7	106.0
2月末	88.6	83.1	94.9	93.4	96.1	66.7	60.2	95.0	93.7	93.5	103.3
3月末	85.5	75.4	86.6	82.4	91.2	59.0	52.8	86.0	93.8	93.6	100.2
4月末	82.3	70.5	85.3	79.3	92.7	52.6	45.1	89.3	94.0	93.6	105.3
5月末	89.0	78.2	89.2	83.5	93.1	65.1	59.1	95.9	97.7	97.2	106.7
6月末	95.8	93.3	99.7	99.8	100.0	85.7	83.5	98.7	98.6	98.3	109.5
7月末	97.4	96.9	97.7	94.8	100.5	96.1	96.0	97.7	98.0	97.8	108.9
8月末	101.5	103.2	102.6	100.4	104.6	104.3	105.7	98.1	99.8	99.6	112.6
9月末	104.5	109.8	101.6	103.0	100.4	124.8	132.3	99.9	99.8	99.9	92.0
10月末	104.9	110.7	103.9	105.7	102.8	116.9	119.6	99.0	99.4	99.5	94.7
11月末	104.4	107.1	103.0	103.5	102.2	108.3	108.7	99.7	99.7	100.0	88.9
12月末	105.3	110.8	102.7	103.1	102.5	117.6	119.2	100.3	99.3	99.7	84.0

項目	鉱工業 総合	最終 需要財	投資財			消費財			生産財	鉱工業用 生産財	その他用 生産財
			資本財	建設財	消費財	耐久	非耐久				
						消費財	消費財				
平成27年 1月末	106.1	110.2	103.0	104.4	101.4	117.2	119.3	100.9	102.5	102.8	94.2
2月末	105.4	109.4	102.7	104.1	100.6	116.4	118.2	100.7	101.4	101.5	96.5
3月末	105.3	111.9	104.6	106.7	102.9	122.2	130.5	98.1	100.0	100.1	95.4
4月末	104.4	110.9	102.6	106.3	100.0	125.9	133.8	100.4	100.1	100.1	95.2
5月末	101.4	105.4	99.7	105.7	92.4	116.6	122.4	98.2	97.3	96.9	102.3
6月末	98.7	100.1	99.3	98.2	100.7	103.2	105.1	97.3	97.7	97.8	98.0
7月末	97.0	96.2	98.1	96.0	100.8	93.1	92.6	95.2	97.9	97.9	96.8
8月末	95.7	93.4	97.0	95.6	98.2	88.5	86.2	98.7	97.8	97.8	102.6
9月末	94.6	90.7	98.9	95.9	102.0	83.2	80.3	99.4	98.6	98.4	103.2
10月末	95.6	89.8	94.6	94.8	94.7	83.2	79.3	101.2	101.2	101.1	103.6
11月末	99.6	94.3	99.8	98.1	101.2	85.4	81.3	103.1	103.1	103.0	106.1
12月末	96.9	91.0	100.8	96.8	105.5	78.3	72.3	106.4	102.8	102.8	106.7
平成28年 1月末	96.4	89.5	99.0	94.6	103.1	77.4	71.3	106.2	103.7	103.6	104.4
2月末	96.2	88.6	99.2	96.9	100.7	74.6	67.7	105.7	103.5	103.5	103.0
3月末	95.7	87.3	99.7	100.1	99.4	70.6	63.3	105.3	103.4	103.4	103.1
4月末	93.9	84.2	96.1	96.0	96.7	69.8	62.6	106.1	103.2	103.1	104.8
5月末	93.6	84.8	98.5	96.4	99.4	67.7	60.7	103.8	101.0	100.8	103.6
6月末	91.7	83.6	97.6	100.3	95.3	65.3	57.3	103.5	99.3	99.1	104.1
7月末	92.1	84.4	96.8	99.1	95.4	66.6	58.7	104.4	99.6	99.5	104.4
8月末	91.0	81.5	94.4	93.3	95.5	64.7	56.2	106.3	100.0	99.9	101.8
9月末	89.5	75.4	90.4	87.4	93.3	57.9	47.3	106.0	102.8	102.9	101.0
10月末	88.3	75.1	89.1	86.8	91.1	58.0	48.3	106.3	100.9	100.9	102.4
11月末	88.4	76.3	87.5	83.7	91.1	61.4	52.2	109.9	98.9	98.8	102.8
12月末	87.1	76.1	87.1	85.8	88.9	62.5	53.2	110.4	98.2	98.2	100.5
平成29年 1月末	86.8	76.1	89.6	89.5	89.2	59.3	49.3	110.1	97.7	97.6	99.8
2月末	87.1	74.8	88.6	87.6	89.0	57.1	46.1	110.6	98.8	98.8	100.0
3月末	87.8	74.5	88.4	85.8	90.7	55.8	42.4	113.1	99.8	99.8	102.4
4月末	88.4	75.3	89.0	86.9	91.5	57.6	46.0	111.2	100.4	100.5	96.3
5月末	88.9	75.5	88.0	86.6	88.3	59.3	48.1	113.3	101.1	101.1	93.8
6月末	89.1	75.1	84.9	81.7	88.1	62.4	51.6	113.8	101.9	102.0	92.6
7月末	89.0	73.8	81.4	78.1	85.9	62.4	52.6	110.2	103.3	103.6	93.5
8月末	90.9	77.7	86.1	83.2	89.0	66.9	57.8	110.7	103.6	103.9	90.3
9月末	89.9	76.6	86.7	86.3	87.6	65.7	56.1	109.2	102.5	102.8	92.6
10月末	90.1	78.1	91.4	85.7	96.4	62.0	52.4	109.7	101.7	101.9	93.8
11月末	89.9	75.0	87.7	85.0	90.2	58.8	49.8	106.4	103.1	103.3	93.6
12月末	90.6	76.7	86.9	84.7	89.6	63.9	55.6	105.1	104.3	104.5	95.4
平成30年 1月末	89.7	75.6	85.0	81.5	89.3	63.2	54.3	108.2	102.8	103.2	89.3
2月末	88.2	74.9	84.9	80.4	89.1	61.7	52.2	108.1	101.5	101.8	88.0
3月末	89.5	76.1	85.6	82.1	88.9	63.7	53.0	108.5	101.9	102.2	89.5
4月末	89.3	75.9	87.2	81.7	91.8	61.4	51.8	107.6	101.6	102.0	86.7
5月末	90.2	76.3	87.7	81.8	93.0	61.4	51.5	109.0	103.4	103.7	91.2
6月末	89.3	74.6	87.6	81.2	94.0	57.2	46.3	109.3	103.3	103.6	90.7
7月末	89.7	71.8	85.4	79.3	92.9	54.2	43.0	108.9	106.1	106.6	80.2
8月末	89.0	69.7	85.5	79.9	91.0	49.4	37.8	107.8	107.2	107.7	86.9
9月末	89.1	67.3	83.8	80.6	86.9	46.2	33.3	107.4	110.0	110.6	88.8
10月末	87.6	65.7	83.1	80.8	85.3	44.8	32.1	108.0	108.2	108.7	87.1
11月末	87.2	64.3	83.9	83.9	84.0	41.2	28.7	107.9	108.5	108.9	88.1
12月末	86.9	62.6	82.5	79.1	85.6	39.3	26.0	107.8	110.8	111.1	93.5

(8 - 1) 特殊分類在庫率指数 (原指数)

(平成 2 7 年平均 = 1 0 0)

項 目	(平成 2 7 年平均 = 1 0 0)									生産財	生産財	生産財		
	総合	最終 需要財	投資財			消費財			生産財				生産財	生産財
			資本財	建設財	耐久 消費財	非耐久 消費財								
ウエイト	9,104.0	4,338.4	2,208.8	845.4	1,363.4	2,129.6	1,767.8	361.8	4,765.6	4,653.7	111.9			
品目数	109	52	34	14	20	18	9	9	57	54	3			
平成25年平均	83.4	71.7	88.5	75.7	96.4	54.3	48.7	81.5	94.1	93.6	112.4			
平成26年平均	96.8	97.6	99.4	104.3	96.3	95.8	97.8	86.3	96.0	95.9	100.7			
平成27年平均	100.0	100.0	100.0	100.0	100.0	100.0	100.0	100.0	100.0	100.0	100.0			
平成28年平均	98.6	95.5	125.0	176.3	93.2	65.0	55.7	110.6	101.4	101.4	101.3			
平成29年平均	89.9	81.1	98.7	112.3	90.3	62.9	51.6	118.1	98.0	98.2	89.7			
平成30年平均	91.9	79.1	98.8	106.2	94.2	58.7	46.9	116.2	103.6	103.8	94.3			
平成25年第 1 期	93.6	88.2	91.5	75.9	101.2	84.7	85.4	81.4	98.4	97.9	121.5			
第 2 期	82.5	66.5	90.1	91.7	89.1	42.1	35.9	72.7	97.0	96.8	107.8			
第 3 期	78.3	63.9	86.6	52.8	107.6	40.3	30.9	86.2	91.5	90.9	113.5			
第 4 期	79.2	68.1	85.7	82.5	87.6	49.9	42.6	85.8	89.3	88.9	106.8			
平成26年第 1 期	79.7	68.5	84.0	64.4	96.1	52.4	46.9	79.1	89.9	89.6	104.9			
第 2 期	90.0	81.4	101.7	118.9	91.0	60.4	56.0	81.8	97.8	97.8	96.3			
第 3 期	102.9	108.0	99.3	101.0	98.2	117.0	122.6	89.5	98.2	98.1	103.7			
第 4 期	114.5	132.6	112.5	132.9	99.8	153.5	165.6	94.6	97.9	97.9	97.8			
平成27年第 1 期	104.1	110.5	107.7	100.1	112.5	113.5	118.5	89.0	98.3	98.5	92.1			
第 2 期	105.8	108.3	103.0	116.6	94.6	113.7	119.8	83.8	103.5	103.7	94.4			
第 3 期	94.1	87.8	91.4	88.4	93.2	84.2	77.6	116.5	99.7	99.5	107.9			
第 4 期	96.0	93.4	97.8	94.9	99.7	88.7	84.2	110.6	98.4	98.2	105.6			
平成28年第 1 期	93.1	80.8	94.8	82.3	102.5	66.4	59.3	101.0	104.3	104.4	103.3			
第 2 期	125.4	148.4	230.9	456.3	91.1	62.9	56.6	93.6	104.5	104.8	92.1			
第 3 期	90.2	77.8	89.2	83.2	93.0	65.9	53.5	126.7	101.5	101.4	105.3			
第 4 期	85.6	75.1	85.0	83.2	86.1	65.0	53.5	121.2	95.1	94.9	104.3			
平成29年第 1 期	86.1	73.9	94.1	87.2	98.5	52.8	41.6	107.8	97.3	97.4	94.4			
第 2 期	94.1	86.8	117.3	163.1	88.9	55.3	45.1	105.0	100.7	101.1	84.9			
第 3 期	88.1	77.5	84.8	86.5	83.7	70.0	55.3	141.9	97.7	97.9	89.7			
第 4 期	91.5	86.3	98.6	112.5	90.1	73.5	64.5	117.6	96.2	96.3	90.0			
平成30年第 1 期	91.8	80.9	100.0	106.0	96.3	61.0	51.3	108.3	101.7	102.1	86.2			
第 2 期	96.3	90.0	113.5	116.7	111.6	65.7	58.0	103.4	101.9	102.5	81.6			
第 3 期	92.3	76.7	93.7	92.4	94.5	58.9	44.4	130.1	106.5	106.7	97.7			
第 4 期	87.4	68.9	87.9	109.8	74.3	49.2	34.1	123.0	104.2	104.0	111.6			
平成25年1月	118.5	128.1	115.4	111.7	117.6	141.4	152.3	88.0	109.7	108.9	141.1			
2月	92.3	84.6	93.3	76.6	103.7	75.5	74.8	79.1	99.3	98.8	120.9			
3月	69.9	51.8	65.8	39.3	82.3	37.3	29.1	77.1	86.3	86.0	102.6			
4月	80.3	68.5	95.8	112.5	85.5	40.2	35.6	62.9	90.9	90.7	100.9			
5月	86.7	70.4	94.1	98.4	91.5	45.8	39.8	75.2	101.6	101.3	114.2			
6月	80.5	60.7	80.3	64.2	90.3	40.4	32.3	80.1	98.6	98.3	108.2			
7月	78.5	65.9	91.3	68.2	105.6	39.6	30.4	84.4	89.9	89.4	111.5			
8月	81.4	64.2	86.1	50.1	108.5	41.5	32.2	86.7	97.0	96.5	118.3			
9月	75.1	61.5	82.4	40.0	108.6	39.9	30.2	87.4	87.5	86.9	110.7			
10月	81.2	69.9	89.2	83.1	93.0	49.8	43.1	82.6	91.6	91.0	113.7			
11月	77.3	65.2	78.1	73.4	80.9	51.9	44.4	88.7	88.4	87.8	111.0			
12月	79.1	69.3	89.7	91.0	89.0	48.1	40.3	86.2	88.0	87.8	95.8			
平成26年1月	85.9	72.2	93.1	71.3	106.7	50.4	42.0	91.9	98.4	97.8	123.4			
2月	88.1	83.6	96.7	81.2	106.4	69.9	67.2	83.0	92.2	91.8	108.2			
3月	65.1	49.7	62.1	40.8	75.3	36.8	31.5	62.4	79.2	79.1	83.2			
4月	79.0	67.6	92.3	94.0	91.3	41.9	36.1	70.2	89.4	89.5	86.7			
5月	92.1	80.9	99.8	117.4	88.9	61.3	56.8	83.3	102.3	102.5	96.3			
6月	98.8	95.8	112.9	145.2	92.9	78.0	75.1	92.0	101.6	101.5	105.8			
7月	94.6	93.5	92.0	98.8	87.8	95.2	96.7	87.6	95.6	95.2	110.1			
8月	115.9	125.5	116.4	119.3	114.5	134.9	143.6	92.4	107.3	107.0	118.4			
9月	98.1	105.0	89.6	85.0	92.4	120.9	127.5	88.5	91.8	92.1	82.7			
10月	115.2	132.1	118.3	147.1	100.5	146.5	157.8	91.1	99.8	99.6	109.6			
11月	116.2	133.5	112.3	135.0	98.2	155.5	168.0	94.2	100.5	100.3	106.2			
12月	112.0	132.2	106.8	116.7	100.6	158.6	170.9	98.4	93.5	93.9	77.6			

項目	鉱工業 総合	最終 需要財	投資財			消費財			生産財	鉱工業用 生産財	その他用 生産財
			資本財	建設財	耐久 消費財	非耐久 消費財					
平成27年1月	120.2	134.0	126.9	135.2	121.8	141.4	149.6	101.5	107.6	107.5	111.3
2月	105.4	109.8	109.7	96.5	117.9	109.9	114.5	86.9	101.5	101.8	89.4
3月	86.8	87.8	86.6	68.7	97.8	89.1	91.3	78.5	85.9	86.2	75.6
4月	109.8	121.8	109.4	131.6	95.6	134.7	146.1	78.9	98.9	99.3	82.2
5月	111.6	113.7	109.3	136.8	92.2	118.3	125.1	85.1	109.7	109.9	103.8
6月	95.9	89.3	90.4	81.3	96.1	88.1	88.3	87.4	101.9	102.0	97.2
7月	93.3	89.4	94.1	103.9	87.9	84.6	82.4	95.2	96.8	96.9	92.6
8月	103.4	98.7	98.8	101.0	97.5	98.6	93.2	125.4	107.6	107.5	109.6
9月	85.5	75.4	81.2	60.3	94.2	69.3	57.1	128.9	94.7	94.1	121.6
10月	93.3	87.7	88.7	93.9	85.5	86.6	82.5	106.6	98.4	98.1	111.8
11月	100.2	100.3	101.5	97.7	103.8	99.1	96.1	113.5	100.1	99.7	115.3
12月	94.5	92.1	103.3	93.1	109.7	80.4	74.0	111.8	96.8	96.9	89.6
平成28年1月	111.1	105.4	119.7	109.2	126.2	90.7	84.3	121.8	116.3	116.1	127.9
2月	94.4	80.4	96.2	86.3	102.4	64.0	57.2	97.4	107.1	107.2	100.7
3月	73.9	56.6	68.4	51.5	78.9	44.4	36.3	83.8	89.6	89.8	81.4
4月	94.9	87.8	109.3	145.2	87.0	65.6	60.9	88.5	101.3	101.6	89.0
5月	143.1	179.5	292.1	603.5	98.9	62.7	57.2	89.9	110.0	110.5	89.7
6月	138.3	177.9	291.3	620.1	87.4	60.3	51.7	102.4	102.2	102.4	97.7
7月	91.8	81.9	92.4	94.8	90.8	71.0	60.5	122.3	100.9	100.7	106.6
8月	97.2	88.7	99.5	97.0	101.2	77.5	65.6	136.1	104.9	104.8	108.5
9月	81.6	62.8	75.8	57.8	86.9	49.3	34.5	121.6	98.7	98.7	100.7
10月	87.8	74.8	86.7	82.3	89.5	62.5	50.2	122.9	99.7	99.2	120.3
11月	83.7	73.9	81.2	77.0	83.8	66.4	55.0	122.1	92.6	92.0	118.5
12月	85.3	76.7	87.1	90.3	85.0	66.0	55.2	118.5	93.0	93.5	74.2
平成29年1月	99.1	92.6	115.6	124.9	109.8	68.8	58.1	120.9	105.1	105.2	100.2
2月	86.5	71.6	89.9	79.7	96.3	52.5	41.5	106.4	100.1	100.2	96.4
3月	72.7	57.4	76.9	56.9	89.3	37.2	25.1	96.1	86.7	86.7	86.5
4月	100.4	104.7	156.8	264.0	90.3	50.7	41.3	96.3	96.4	96.6	90.5
5月	96.5	85.9	115.3	148.0	95.0	55.5	46.2	100.7	106.2	106.7	83.3
6月	85.4	69.9	79.8	77.2	81.5	59.7	47.8	117.9	99.5	99.9	81.0
7月	86.6	73.8	78.6	79.1	78.3	68.7	56.2	130.1	98.4	98.6	91.3
8月	96.5	88.5	93.7	97.2	91.6	83.1	67.4	160.0	103.8	104.0	94.1
9月	81.1	70.3	82.1	83.3	81.3	58.2	42.4	135.5	91.0	91.1	83.7
10月	94.8	91.9	108.4	120.1	101.2	74.8	64.8	123.7	97.4	97.5	91.6
11月	88.7	80.5	89.5	103.3	81.0	71.1	62.2	114.9	96.2	96.0	103.2
12月	91.0	86.6	98.0	114.0	88.1	74.7	66.6	114.3	95.0	95.4	75.1
平成30年1月	106.8	100.0	120.0	142.9	105.8	79.2	70.5	121.7	113.0	113.4	94.7
2月	91.3	79.7	98.7	104.9	94.9	60.1	50.5	106.9	101.8	102.1	87.6
3月	77.3	62.9	81.4	70.3	88.2	43.8	33.0	96.3	90.3	90.7	76.3
4月	95.2	91.2	116.4	134.9	104.9	65.2	59.8	91.2	98.7	99.4	71.7
5月	99.6	93.0	117.7	120.1	116.2	67.4	60.4	101.8	105.6	106.2	81.8
6月	94.1	85.9	106.5	95.0	113.6	64.5	53.7	117.3	101.5	101.8	91.2
7月	94.1	82.5	97.1	95.1	98.4	67.2	53.1	136.3	104.7	105.2	81.5
8月	96.6	82.8	101.1	101.0	101.1	63.8	50.1	130.9	109.2	109.2	111.7
9月	86.1	64.7	82.9	81.2	84.0	45.8	29.9	123.1	105.5	105.7	99.8
10月	88.4	69.7	86.9	106.5	74.8	51.8	36.6	126.2	105.4	105.4	105.2
11月	87.0	70.7	92.5	127.6	70.7	48.2	33.6	119.3	101.8	101.4	118.1
12月	86.7	66.3	84.3	95.3	77.5	47.5	32.0	123.5	105.4	105.3	111.5

(8 - 2) 特殊分類在庫率指数 (季節調整済)

(平成 2 7 年平均 = 1 0 0)

項 目	鉱工業 総 合	最 終 需要財	投資財			消費財			生産財	鉱工業用 生産財	その他用 生産財
			資本財	建設財	耐 久 消費財	非耐久 消費財					
ウエイト	9,104.0	4,338.4	2,208.8	845.4	1,363.4	2,129.6	1,767.8	361.8	4,765.6	4,653.7	111.9
品 目 数	109	52	34	14	20	18	9	9	57	54	3
平成25年第 期	94.6	89.2	93.2	86.6	95.6	83.4	81.1	82.7	97.9	97.5	122.7
第 期	82.5	67.8	85.4	76.1	92.4	49.1	42.0	79.5	94.6	93.8	120.4
第 期	79.2	65.5	87.4	60.8	102.8	41.0	32.6	79.7	92.0	91.8	106.4
第 期	76.8	62.6	87.8	76.4	94.0	40.9	34.1	83.5	91.5	91.2	103.0
平成26年第 期	82.3	73.3	86.7	78.4	89.9	58.4	53.0	80.5	89.9	89.5	105.6
第 期	88.8	81.7	94.5	99.5	94.6	69.6	65.0	90.6	95.1	94.7	105.9
第 期	103.7	110.6	101.3	116.3	95.5	116.3	126.5	82.0	98.5	98.7	97.4
第 期	112.1	123.5	116.4	129.2	105.6	127.6	134.2	90.9	100.3	100.5	94.3
平成27年第 期	107.7	118.8	112.4	123.4	105.4	126.7	134.0	92.3	98.4	98.6	92.6
第 期	102.8	104.4	91.8	87.6	97.8	128.9	133.4	94.2	100.7	100.4	103.0
第 期	95.2	90.7	95.3	99.5	93.1	82.1	78.2	105.2	99.9	100.0	102.6
第 期	95.2	88.9	103.3	98.5	104.4	75.3	69.6	105.5	100.9	101.0	102.5
平成28年第 期	95.8	85.2	97.6	100.7	94.4	72.3	64.8	105.5	104.4	104.4	103.1
第 期	119.9	140.6	202.3	350.9	93.7	70.0	61.7	106.1	101.6	101.4	100.1
第 期	91.4	80.5	94.2	94.0	94.4	63.4	53.1	112.9	101.8	102.0	100.5
第 期	86.1	73.3	91.1	91.0	89.4	56.6	45.5	115.5	97.7	97.6	99.9
平成29年第 期	88.7	78.2	97.8	106.1	91.5	57.8	45.2	114.6	97.5	97.5	95.7
第 期	89.3	80.0	99.2	111.3	91.2	60.6	48.4	119.5	97.8	97.8	92.4
第 期	89.6	81.3	91.2	103.3	85.7	67.3	55.4	124.8	97.9	98.3	86.0
第 期	92.8	85.4	107.0	127.6	93.1	65.3	56.0	112.4	98.9	99.2	86.8
平成30年第 期	93.8	85.7	102.8	122.3	91.7	67.7	57.6	114.8	101.0	101.3	85.1
第 期	91.8	83.2	98.4	89.8	109.3	68.8	58.4	116.3	99.7	99.8	89.5
第 期	93.3	78.6	100.6	108.0	95.2	55.6	42.8	115.5	106.4	106.9	93.6
第 期	89.2	69.3	93.9	113.4	80.2	45.7	31.4	118.5	107.8	107.7	109.4
平成25年1月	104.1	107.9	101.3	105.2	99.4	112.9	117.6	79.9	99.9	99.5	121.1
2月	92.7	88.4	91.6	83.9	93.9	79.9	79.2	80.2	96.6	96.1	121.4
3月	87.0	71.4	86.8	70.6	93.5	57.5	46.5	88.0	97.3	96.8	125.6
4月	83.2	67.2	88.7	87.1	90.0	47.0	39.5	76.3	93.7	93.1	122.9
5月	82.5	70.0	85.8	75.8	92.9	52.2	46.1	79.6	93.5	92.9	124.3
6月	81.9	66.1	81.6	65.5	94.3	48.2	40.4	82.6	96.6	95.5	114.1
7月	80.8	69.2	89.5	71.1	105.3	42.7	34.0	79.5	92.0	91.6	107.7
8月	77.0	60.7	81.1	51.6	98.1	38.3	30.1	79.0	92.5	92.3	104.3
9月	79.8	66.7	91.5	59.7	105.0	42.1	33.7	80.5	91.4	91.4	107.2
10月	77.3	62.8	87.3	73.0	94.5	41.6	34.9	81.2	91.8	91.6	103.1
11月	75.6	60.7	82.5	68.1	91.4	41.0	34.1	84.1	90.6	90.4	100.5
12月	77.6	64.4	93.6	88.1	96.0	40.2	33.2	85.2	92.1	91.6	105.5
平成26年1月	75.9	61.5	82.0	67.2	89.2	41.2	33.4	83.1	89.7	89.4	105.0
2月	89.9	89.7	97.1	94.2	96.1	76.6	74.3	85.6	90.0	89.5	109.5
3月	81.1	68.7	81.0	73.7	84.4	57.4	51.4	72.7	89.9	89.6	102.3
4月	80.8	66.2	84.0	70.9	96.2	49.1	39.9	85.5	91.8	91.6	102.9
5月	86.5	77.9	88.0	84.7	90.5	68.8	64.1	90.6	94.2	94.1	104.6
6月	99.1	101.1	111.4	142.9	97.0	90.9	91.0	95.6	99.4	98.5	110.2
7月	97.4	97.9	91.4	98.8	90.0	100.4	105.1	82.6	97.5	97.2	105.6
8月	108.3	117.5	109.7	120.5	104.9	119.4	128.5	81.7	101.5	101.5	105.8
9月	105.5	116.5	102.9	129.5	91.7	129.0	145.9	81.7	96.4	97.5	80.8
10月	110.9	121.1	118.3	136.0	101.7	123.4	129.2	88.6	100.2	100.4	99.8
11月	114.1	124.8	119.7	133.8	108.7	124.2	129.7	88.8	102.8	103.1	95.3
12月	111.2	124.5	111.3	117.8	106.3	135.3	143.7	95.3	97.9	98.1	87.7

項目	鉱工業 総合	最終 需要財	投資財			消費財			生産財	鉱工業用 生産財	その他用 生産財
			資本財	建設財		耐久 消費財	非耐久 消費財				
平成27年1月	107.0	115.8	112.8	129.5	100.7	118.6	122.4	91.9	98.2	98.4	94.2
2月	108.4	119.7	112.5	116.7	106.8	122.2	128.3	91.3	99.1	99.2	90.5
3月	107.8	120.8	112.0	124.0	108.7	139.3	151.4	93.6	98.0	98.1	93.1
4月	110.5	116.9	97.0	94.8	99.9	156.2	160.0	96.3	101.2	101.2	95.2
5月	103.0	105.2	92.1	92.5	93.0	130.7	137.4	95.1	101.1	100.9	112.9
6月	94.8	91.1	86.4	75.5	100.6	99.8	102.9	91.2	99.8	99.1	100.8
7月	96.0	93.4	95.1	102.9	92.5	86.5	86.1	89.5	98.3	98.5	88.6
8月	96.1	92.2	93.7	101.3	90.4	84.4	80.7	107.6	101.5	101.5	99.2
9月	93.4	86.4	97.2	94.2	96.5	75.5	67.9	118.4	99.9	100.0	120.0
10月	91.1	82.7	90.7	92.9	85.9	74.9	69.8	102.3	99.0	99.0	101.9
11月	99.5	95.8	110.3	104.1	113.1	81.4	76.5	107.1	102.2	102.4	102.0
12月	95.1	88.2	108.9	98.6	114.2	69.5	62.6	107.2	101.6	101.5	103.6
平成28年1月	99.2	91.1	105.9	103.7	103.7	76.8	69.5	110.7	106.5	106.6	107.7
2月	97.1	87.5	100.0	107.2	93.2	71.4	64.2	104.0	104.3	104.3	101.8
3月	91.2	77.1	87.0	91.3	86.2	68.8	60.7	101.8	102.3	102.3	99.9
4月	93.8	82.2	94.4	99.9	90.5	75.0	65.5	108.3	103.3	103.2	100.7
5月	129.8	160.1	235.8	385.4	98.5	67.8	60.8	102.9	101.2	101.3	97.8
6月	136.1	179.6	276.8	567.5	92.2	67.1	58.7	107.2	100.2	99.8	101.8
7月	94.0	85.0	94.6	93.4	97.3	70.4	60.9	114.5	102.1	102.0	102.1
8月	90.1	82.6	95.0	96.9	94.9	64.7	55.5	113.6	98.8	98.9	99.1
9月	90.2	73.9	92.9	91.7	90.9	55.1	43.0	110.6	104.4	105.1	100.3
10月	86.9	72.4	90.2	85.5	89.5	55.5	43.9	116.8	100.5	100.3	110.0
11月	84.4	72.5	90.1	87.0	90.8	56.1	45.1	115.9	94.7	94.5	103.2
12月	86.9	74.9	93.1	100.4	87.8	58.3	47.5	113.9	97.9	98.1	86.6
平成29年1月	88.6	80.0	101.9	118.6	89.5	58.3	47.8	110.5	96.3	96.7	84.1
2月	88.6	77.5	94.7	100.9	88.1	58.0	45.8	115.0	97.3	97.2	97.3
3月	89.0	77.1	96.7	98.9	96.8	57.1	42.0	118.2	98.9	98.7	105.6
4月	97.9	95.4	132.2	173.7	93.6	57.1	43.9	117.7	98.0	97.9	101.2
5月	86.4	74.7	90.3	91.2	93.4	59.3	48.1	117.2	97.7	97.8	91.1
6月	83.7	69.8	75.2	69.1	86.6	65.5	53.2	123.6	97.7	97.8	85.0
7月	88.5	76.7	81.2	78.6	84.7	66.7	55.1	121.0	99.2	99.5	87.6
8月	89.9	82.9	90.2	97.2	86.5	68.8	56.5	131.2	98.1	98.4	86.4
9月	90.3	84.4	102.3	134.0	86.0	66.4	54.6	122.1	96.3	96.9	83.9
10月	94.5	90.1	113.9	130.7	100.8	67.5	58.0	116.9	98.2	98.6	83.9
11月	90.5	80.5	101.1	121.5	87.6	61.6	52.4	109.7	98.5	98.8	88.8
12月	93.4	85.6	106.0	130.5	90.8	66.7	57.7	110.6	100.1	100.2	87.8
平成30年1月	94.5	86.2	103.4	124.5	88.6	68.2	59.1	112.2	101.7	102.2	80.6
2月	93.2	86.2	103.8	126.4	89.7	67.2	56.9	115.1	99.2	99.4	86.5
3月	93.8	84.7	101.2	116.0	96.9	67.6	56.7	117.1	102.0	102.3	88.2
4月	92.9	84.1	99.0	95.0	104.2	71.0	61.4	112.3	100.6	100.9	83.7
5月	90.2	81.1	94.3	81.0	107.2	69.0	58.8	117.6	97.8	97.9	89.3
6月	92.4	84.3	102.0	93.4	116.5	66.4	55.1	118.9	100.6	100.7	95.4
7月	94.6	82.4	101.6	100.8	102.1	61.5	48.8	124.3	104.7	105.2	79.4
8月	90.9	77.0	99.3	104.2	94.4	52.7	41.4	110.3	104.0	104.2	101.0
9月	94.5	76.5	100.8	119.0	89.0	52.5	38.3	111.8	110.5	111.4	100.5
10月	88.5	69.2	90.5	109.6	77.0	48.0	34.0	118.4	106.5	106.8	99.4
11月	89.8	71.8	101.1	130.2	80.7	44.6	30.7	116.2	106.4	106.3	102.9
12月	89.2	67.0	90.2	100.4	82.9	44.6	29.6	120.9	110.4	110.1	125.8

資 料

1 埼玉県鉱工業指数の概要

(1) 基準時

平成27年（2015年）を基準としています。

指数値は、平成27年の平均を100.0とした比率で示されています。

(2) 分類

分類は業種分類と特殊分類（財別）の2つの分類によります。

①業種分類

業種分類については、日本標準産業分類（第13回改定）の中分類に準拠していますが、一部組換えを行っています。

業種分類は、次のとおりです。

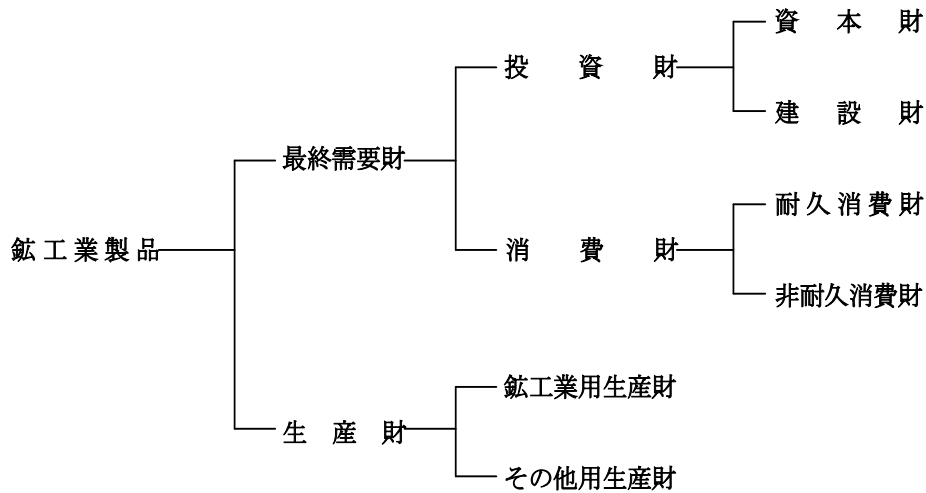
日本標準産業分類（第13回改定）	鉱工業指数業種分類（組換え後）
E 製造業	鉱工業
(中分類) 食料品製造業	製造工業
飲料・たばこ・飼料製造業	鉄鋼業
繊維工業	非鉄金属工業
木材・木製品製造業	金属製品工業
家具・装備品製造業	汎用機械工業
パルプ・紙・紙工品製造業	生産用業機械工業
印刷・同関連業	業務用機械工業
化学工業	電子部品・デバイス工業
石油製品・石炭製品製造業 ※	電気機械工業
プラスチック製品製造業	情報通信機械工業
ゴム製品製造業	輸送機械工業
なめし革・同製品・毛皮製造業	窯業・土石製品工業
窯業・土石製品製造業	化学工業
鉄鋼業	プラスチック製品工業
非鉄金属製造業	パルプ・紙・紙加工品工業
金属製品製造業	繊維工業
はん用機械用具製造業	食料品工業
生産用機械用具製造業	<u>その他工業総合</u>
業務用機械用具製造業	ゴム製品工業
電子部品・デバイス・電子回路製造業	革皮製品工業
電気機械器具製造業	家具工業
情報通信機械器具製造業	印刷業
輸送用機械器具製造業	木材・木製品工業
その他の製造業	その他工業
C 鉱業	鉱業
(中分類) 鉱業, 採石業, 砂利採取業	

1 ※石油製品・石炭製品製造業は、埼玉県ではウェイトが小さいため採用していません。

2 下線は、日本標準産業分類の中分類を統合しています。

②特殊分類（財別）

特殊分類は、製造工業の採用品目をその用途により財別に組替えたもので、構成は次のとおりです。



特殊分類の定義

分類	定義
最終需要財	鉱工業又は他の産業に原材料等として投入されない製品。ただし、建設財を含み、企業消費財は除く。
投資財	資本財と建設財の合計。
資本財	家計以外で購入される製品で、原則として想定耐用年数が1年以上で比較的購入単価の高いもの。
建設財	建築工事用の資本財及び衛生用陶磁器等の建築物に付随する内装品、及び土木工事用の資材。
消費財	家計で購入される製品（耐久消費財と非耐久消費財の合計）。
耐久消費財	原則として想定耐用年数1年以上で比較的購入単価の高いもの。
非耐久消費財	原則として想定耐用年数1年未満又は比較的購入単価の低いもの。
生産財	鉱工業及び他の産業に原材料等として投入される製品。ただし、企業消費財を含み、建設財を除く。
鉱工業用生産財	鉱工業の生産工程に原材料、燃料、部品、容器、消耗品、工具等として再投入される製品。
その他用生産財	非鉱工業用の原材料、燃料、容器、消耗品及び企業消費財。

(3) 採用品目

①採用品目数

生産指数は201品目、出荷指数は201品目、在庫指数は108品目、在庫率指数は102品目です。

②採用品目の資料

- ・経済産業省生産動態統計調査（166品目）
- ・埼玉県鉱工業動態統計調査（35品目）

(4) ウェイト

ウェイトは、鉱工業全体に対する品目や業種などの動向を反映する要素です。

①ウェイト算定

生産指数、出荷指数及び在庫指数のウェイトは、それぞれ基準時の付加価値額、出荷額及び在庫額の鉱工業全体に対する各品目・業種の比率（1万分比）で表しています。

各業種分類別のウェイトを算定し、次いで各業種分類の特殊分類別構成比によって各業種分類ごとの特殊分類ウェイトを算定しています。

②非採用品目・業種の扱い

指数に採用していない品目の付加価値額、出荷額及び在庫額は、該当する業種ごとに採用品目の付加価値額、出荷額及び在庫額に上乘せしています。

採用していない業種の付加価値額、出荷額及び在庫額は、原則として製造業全体に上乘せしています。

③ウェイト算定の資料

- ・平成28年経済産業省「経済センサスー活動調査」（調査対象は平成27年）
- ・平成27年経済産業省生産動態統計調査 等

(5) 指数の算式

基準時の固定ウェイトで加重平均して総合計算を行うラスパレイス算式です。

$$\text{総合指数} = \frac{\left[\frac{\text{品目の比較時数量}}{\text{品目の基準時数量}} \times \text{品目の基準時ウェイト} \right] \text{の合計}}{\text{基準時ウェイトの合計}} \times 100$$

(6) 季節調整

季節調整は、景気の動向にかかわらず、1年を周期とする季節的な変動要素（社会的な慣習、気候条件等）を取り除くために行っています。

本県では、米国センサス局法X-12-ARIMAを用いて季節指数を求め、調整前の指数（原指数）を季節指数で除して季節調整済指数を算出しています。

2 基準改定の概要

(1) 改定の趣旨

埼玉県では、鉱工業製品を生産する県内事業所における、生産、出荷、在庫に関する諸活動を体系的にとらえ、県内の経済動向を迅速に把握することを目的として、埼玉県鉱工業指数を作成し、公表しています。

基準時については、指数の性格上、基準時から遠ざかるにつれてバイアス（歪み）が生じ、産業構造等の変化による動向を十分に反映し得なくなるため、「指数の基準時は、原則として5年毎に更新することとし、西暦の末尾が0または5の付く年とする。」（昭和56年3月20日統計審議会答申）とされていることから、5年毎に改定を実施しています。今回、平成27年（2015年）を基準時とするとともに、採用品目及びウェイトの見直し等を行いました。

(2) 改定の対象とした指数

平成27年基準に改定を行った指数は、以下の4系列です。

- ①生産指数（付加価値額ウェイト）
- ②出荷指数
- ③在庫指数
- ④在庫率指数

(3) 改定の主な内容

①基準時及びウェイト算定年次の変更

指数の基準時及びウェイト算定年次を、平成22年（2010年）から平成27年（2015年）に変更しました。指数値は、平成27年の平均を100.0とした比率で示されます。

②業種分類の一部変更（資料1）

業種分類は、原則として日本標準産業分類（第13回改定）に準拠しており、今回の改定においては産業分類上の変更はありませんが、「公益事業（電気、ガス）」を廃止することに伴い、「産業総合」を廃止しました。また、旧「はん用機械工業」を「汎用機械工業」と表記しました。

③採用品目の見直し（資料2，3）

指数採用品目は、主に「経済産業省生産動態統計調査」（以下「生動調査」という）の調査品目から統合、分割並びに業種別の代表性等に関して検討を行い、選定しました。また、「生動調査」の所管外の品目についても、見直し及び採用について検討しました。

なお、「生動調査」以外に、次の統計調査の結果を活用しています。

経済産業省 生産動態統計調査及び所管外品目の調査

農林水産省 食品動態統計調査、牛乳・乳製品統計、木材統計調査、
流通飼料価格等実態調査（飼料月報）

厚生労働省 薬事工業生産動態統計調査

埼玉県鉱工業動態統計調査

採用品目の改廃状況

【生産・出荷】23業種 【在庫】20業種※

指数の種類 (業種別)	27年 基準	22年 基準	27年-22 年(差)	27年基準		
				新規	廃止	統合再編
生産	201	211	▲10	18	▲25	▲3
出荷	201	209	▲8	18	▲23	▲3
在庫	108	120	▲12	6	▲15	▲3
在庫率	102	112	▲10	6	▲13	▲3

※採用業種数には変更ありませんが、在庫・在庫率について、木材・木製品工業を非採用とし、情報通信機械工業を採用しました。

④ウェイトの見直し(資料4)

業種別のウェイトは、製造工業・鉱業ともに平成28年「経済センサスー活動調査」(調査対象は平成27年)の結果を基礎データとして、指数の業種分類に適合するよう組み替えを行った上で算定しました。また、品目別のウェイトは、主に「生産動態統計調査」や「経済センサスー活動調査」の結果などにより単価・金額等を推計し、業種別のウェイトを採用品目の金額構成比により按分しました。生産・出荷・在庫指数におけるウェイトが増減した主な業種は、以下のとおりです。

指数の種類	ウェイトが増加した主な業種	ウェイトが減少した主な業種
生産	食料品工業 パルプ・紙・紙加工品工業 印刷業	化学工業 輸送機械工業 電子部品・デバイス工業
出荷	食料品工業 パルプ・紙・紙加工品工業 非鉄金属工業	輸送機械工業 電子部品・デバイス工業 情報通信機械工業
在庫	輸送機械工業 生産用機械工業 パルプ・紙・紙加工品工業	プラスチック製品工業 金属製品工業 電子部品・デバイス工業

⑤季節調整法について

季節調整法は、米国センサス局の X-12-ARIMA を用い、平成22年基準と同様次の方法で実施しました。

- ・季節調整対象期間：8年間(96か月)

なお、対象期間は、平成22年(2010年)1月～平成29年(2017年)12月です。

- ・ARIMAモデルの選定に、異常値の検出を追加

平成27年基準改定時に使用したスペックファイルの見本と、処理を行った異常値は次のとおりです。

```
series { start=YYYY.M
span=(2010.1,2017.12)
decimals=1 }
transform { function = log }
arima { model=(011)(011)※1 }
regression{variables=(td1nolpyear lpyear ※2)
save = (td hol)
user = (jap-hol)
usertype=holiday
start=YYYY.M
file="XXXXXXXXXXXXXXXXXX"}
forecast{ maxlead=12 }
estimate{ save = ( mdl )
maxiter = 500 }
x11 { print = (none + d10+d11+d16)
save = (d10 d11 d16)
seasonalma = x11default }
```

※1 生産、出荷、在庫指数ともに(011)(011)、在庫率指数は(010)(011)

※2 在庫・在庫率指数の場合はregressionの{ }内を削除。

異常値

系列	種別	年月
生産	AO	2011.3
出荷	TC	2011.3
在庫	TC	2011.3
在庫率	TC	2011.3

AO (Additive Outlier) : 加法的外れ値

TC (Temporary Change) : 一時的変化

(4) 新基準への切替え時期と改定結果 (資料6)

平成27年(2015年)基準による指数値へは、平成31年(2019年)1月分の公表(平成31年3月)から切替えました。また、過去系列については、平成25年(2013年)1月まで遡及しました。

業種分類の新旧比較

平成27年基準	
分類番号	業種分類名
	(廃止)※1
60000001	鉱工業総合
60000002	製造工業総合
60000003	鉄鋼業
60000004	非鉄金属工業
60000005	金属製品工業
60000006	汎用機械工業
60000007	生産用機械工業
60000008	業務用機械工業
60000009	電子部品・デバイス工業
60000010	電気機械工業
60000011	情報通信機械工業 ※2
60000012	輸送機械工業
60000013	窯業・土石製品工業
60000014	化学工業
60000015	プラスチック製品工業
60000016	パルプ・紙・紙加工品工業
60000017	繊維工業
60000018	食料品工業
60000019	その他工業総合
60000020	ゴム製品工業
60000021	皮革製品工業
60000022	家具工業
60000023	印刷業
60000024	木材・木製品工業 ※3
60000025	その他工業
60000026	鉱業
	(廃止)※1

平成22年基準	
分類番号	業種分類名
40000001	産業総合
40000002	鉱工業総合
40000003	製造工業総合
40000004	鉄鋼業
40000005	非鉄金属工業
40000006	金属製品工業
40000007	はん用機械工業
40000008	生産用機械工業
40000009	業務用機械工業
40000010	電子部品・デバイス工業
40000011	電気機械工業
40000012	情報通信機械工業
40000013	輸送機械工業
40000014	窯業・土石製品工業
40000015	化学工業
40000016	プラスチック製品工業
40000017	パルプ・紙・紙加工品工業
40000018	繊維工業
40000019	食料品工業
40000020	その他工業総合
40000021	ゴム製品工業
40000022	皮革製品工業
40000023	家具工業
40000024	印刷業
40000025	木材・木製品工業
40000026	その他工業
40000027	鉱業
40000028	公益事業

※1 公益事業廃止に伴い、産業総合を廃止しました。

※2 「情報通信機械工業」の在庫及び在庫率指数を算出することとしました。

※3 「木材・木製品工業」の在庫及び在庫率指数を非採用としました。

特殊分類(財別)格付け上の定義 (参考)

分類	定義
最終需要財	鉱工業又は他の産業に原材料等として投入されない製品。ただし、建設財を含み、企業消費財は除く。
投資財	資本財と建設財の合計。
資本財	家計以外で購入される製品で、原則として想定耐用年数が1年以上で比較的購入単価の高いもの。
建設財	建築工事用の資本財、衛生用磁器等の建築物に付随する内装品、及び土木工事の資材。
消費財	家計で購入される製品(耐久消費財と非耐久消費財の合計)。
耐久消費財	原則として想定耐用年数が1年以上で比較的購入単価の高いもの。
非耐久消費財	原則として想定耐用年数が1年未満又は比較的購入単価の低いもの。
生産財	鉱工業又は他の産業に原材料等として投入される製品。ただし、企業消費財を含み、建設財を除く。
鉱工業用生産財	鉱工業の生産工程に原材料、燃料、部品、容器、消耗品、工具等として再投入される製品。
その他用生産財	非鉱工業用の原材料、燃料、容器、消耗品及び企業消費財。

業種別採用品目数の新旧比較

業種分類名	生産指数			出荷指数			在庫指数			在庫率指数		
	22年基準	27年基準	増減	22年基準	27年基準	増減	22年基準	27年基準	増減	22年基準	27年基準	増減
産業総合	211	-	-	-	-	-	-	-	-	-	-	-
鉱工業総合	209	201	▲ 8	209	201	▲ 8	120	108	▲ 12	112	102	▲ 10
製造工業総合	207	199	▲ 8	207	199	▲ 8	119	107	▲ 12	111	101	▲ 10
鉄鋼業	13	12	▲ 1	13	12	▲ 1	11	10	▲ 1	10	9	▲ 1
非鉄金属工業	8	8	0	8	8	0	5	5	0	5	5	0
金属製品工業	17	10	▲ 7	17	10	▲ 7	8	5	▲ 3	8	5	▲ 3
汎用機械工業	13	13	0	13	13	0	3	3	0	3	3	0
生産用機械工業	12	11	▲ 1	12	11	▲ 1	7	6	▲ 1	4	4	0
業務用機械工業	6	5	▲ 1	6	5	▲ 1	-	-	▲ 2	-	-	-
電子部品・デバイス工業	12	13	1	12	13	1	8	7	▲ 1	5	5	0
電気機械工業	23	24	1	23	24	1	7	7	0	6	6	0
情報通信機械工業	6	7	1	6	7	1	-	3	3	-	3	3
輸送機械工業	11	9	▲ 2	11	9	▲ 2	7	5	▲ 2	7	5	▲ 2
窯業・土石製品工業	16	14	▲ 2	16	14	▲ 2	14	12	▲ 2	14	12	▲ 2
化学工業	7	7	0	7	7	0	5	5	0	5	5	0
プラスチック製品工業	13	12	▲ 1	13	12	▲ 1	13	12	▲ 1	13	12	▲ 1
パルプ・紙・紙加工品工業	7	7	0	7	7	0	7	7	0	7	7	0
繊維工業	6	6	0	6	6	0	6	6	0	6	6	0
食料品工業	15	23	8	15	23	8	4	4	0	4	4	0
その他工業総合	22	18	▲ 4	22	18	▲ 4	14	10	▲ 4	14	10	▲ 4
ゴム製品工業	4	3	▲ 1	4	3	▲ 1	2	2	0	2	2	0
皮革製品工業	2	2	0	2	2	0	2	2	0	2	2	0
家具工業	4	3	▲ 1	4	3	▲ 1	3	3	0	3	3	0
印刷業	3	3	0	3	3	0	-	-	-	-	-	-
木材・木製品工業	2	2	0	2	2	0	2	-	▲ 2	2	-	▲ 2
その他工業	7	5	▲ 2	7	5	▲ 2	5	3	▲ 2	5	3	▲ 2
鉱業	2	2	0	2	2	0	1	1	0	1	1	0
【参考系列】 公益事業	2	0	▲ 2	-	-	-	-	-	-	-	-	-

特殊分類(財別)採用品目数の新旧比較

業種分類名	生産指数			出荷指数			在庫指数			在庫率指数		
	22年基準	27年基準	増減	22年基準	27年基準	増減	22年基準	27年基準	増減	22年基準	27年基準	増減
鉱工業総合(特殊分類別)	222	213	▲ 9	222	213	▲ 9	130	115	▲ 15	122	109	▲ 13
最終需要財	113	110	▲ 3	113	110	▲ 3	61	55	▲ 6	57	52	▲ 5
投資財	77	68	▲ 9	77	68	▲ 9	43	37	▲ 6	39	34	▲ 5
資本財	42	40	▲ 2	42	40	▲ 2	18	17	▲ 1	14	14	0
建設財	35	28	▲ 7	35	28	▲ 7	25	20	▲ 5	25	20	▲ 5
消費財	36	42	6	36	42	6	18	18	0	18	18	0
耐久消費財	14	13	▲ 1	14	13	▲ 1	9	9	0	9	9	0
非耐久消費財	22	29	7	22	29	7	9	9	0	9	9	0
生産財	109	103	▲ 6	109	103	▲ 6	69	60	▲ 9	65	57	▲ 8
鉱工業用生産財	98	93	▲ 5	98	93	▲ 5	65	57	▲ 8	61	54	▲ 7
その他用生産財	11	10	▲ 1	11	10	▲ 1	4	3	▲ 1	4	3	▲ 1

※特殊分類(財別)では、1品目を2つの財に分轄する品目があるため、業種別採用品目の合計数と一致しない場合があります。

平成27年基準 採用品目

(資料3)

業種・品目	品目コード	単位	特殊分類(財別)格付	生産指数 付加価値額 ウェイト	出荷指数 出荷額 ウェイト	在庫指数 在庫額 ウェイト	在庫率	新規	主な変更	H22採用→H27非採用品目 ※1	
鉄鋼業 【12品目】				198.8	234.3	449.2	○			(1)	
粗鋼	1	t	鉍	22.2	55.1	0.8	—		名称変更(旧小型棒鋼) 財別変更(建・鉍)→(建)	・特殊鋼熱間圧延鋼材 (鉍・生出在率)	
鋼半製品	2	t	鉍	25.3	62.6	100.0	○				
普通鋼小形棒鋼	3	t	建	14.8	65.9	104.0	○				
冷間ロール成型形鋼	4	t	建	0.5	2.5	4.5	○				
特殊鋼冷間仕上鋼材	5	t	鉍	1.8	2.6	—	—				
普通鋼冷けん鋼管	6	t	建	0.6	3.0	6.5	○				
特殊鋼磨棒鋼	7	t	鉍	6.7	9.7	43.3	○				
特殊鋼冷間圧造用炭素鋼線	8	t	鉍	4.8	7.1	13.8	○				
鋳鉄管	9	t	鉍	49.1	7.4	125.7	○				
普通鋼冷間仕上鋼材	10	t	鉍	1.9	2.8	9.3	○				
鉄系鍛工品	11	t	鉍	9.4	3.5	—	—				
鋁鉄鋳物	12	t	鉍	61.7	12.1	41.3	○				
非鉄金属工業 【8品目】				288.0	554.6	471.6	○				
アルミニウム鋳物	13	kg	鉍	57.6	98.6	—	—		定義範囲変更(旧アルミニウム ダイカスト、亜鉛ダイカスト)		
ダイカスト	14	kg	鉍	73.7	87.9	—	—				
アルミニウム二次合金地金	15	t	鉍	10.4	11.4	10.0	○				
伸銅製品	16	t	鉍	68.0	203.1	218.5	○				
アルミニウム圧延製品	17	t	鉍	62.5	113.0	182.1	○				
電力用電線・ケーブル	18	導体t	資	5.1	12.9	16.5	○				
通信用ケーブル光ファイバ製品	19	Kmコア	資	5.9	7.8	—	—	名称変更(旧光ファイバ製品)			
銅電線 (資本財) (鉍工業用生産財)	20	導体t	資 鉍	4.8 (0.3) (4.5)	19.9 (0.8) (19.1)	44.5 (3.2) (41.3)	○ ○ ○				
金属製品工業 【10品目】				380.4	388.5	754.3	○			(4)	
スチール製缶	21	t	鉍	75.3	130.0	320.1	○		定義範囲変更(旧18リットル 缶、旧食缶、旧一般缶、ドラム 缶)	・軽量鉄骨(建・生出)	
鉄骨	22	t	建	9.9	10.8	—	—				
水門	23	t	建	11.3	11.6	—	—				
架線金物	24	千個	他	15.1	5.2	—	—				
ばね	25	kg	鉍	63.8	38.4	12.0	○	定義範囲変更(旧うす板ばね、 旧線ばね、かさね板ばね、つる まきばね、ねじり棒ばね、ばね 座金)			・鉄塔(建・生出) ・スチール・ステンレスサッシ (建・生出) ・スチール・ステンレスシャッ ター (建・生出)
管継手	26	kg	建	13.6	10.4	—	—				
粉末冶金製機械材料	27	kg	鉍	75.6	51.2	—	—	名称変更(や金→冶金)			
飲料用アルミニウム缶	28	kg	鉍	24.9	42.4	42.7	○				
アルミエクステリア	29	t	建	71.3	70.6	378.7	○				
スチール・ステンレスドア	30	t	建	19.6	17.9	0.8	○				
汎用機械工業 【13品目】				493.9	444.3	318.3	○				
汎用内燃機関	31	PS	鉍	19.0	29.3	219.3	○		名称変更(はん用→汎用)		
ポンプ	32	kg	資	42.6	33.8	62.6	○				
圧縮機	33	kg	資	16.1	13.4	36.4	○				
空気圧機器	34	千円	鉍	303.3	257.1	—	—				
油圧機器	35	千円	鉍	6.7	5.7	—	—				
エレベータ	36	t	建	7.3	7.9	—	—				
コンベヤ	37	t	資	30.4	29.1	—	—				
スチールチェーン	38	kg	鉍	12.6	11.3	—	—				
固定比減速機	39	kg	鉍	11.7	10.5	—	—				
歯車	40	kg	鉍	6.3	5.6	—	—				
軸受	41	千個	鉍	14.1	15.7	—	—				
一般用バルブ・コック	42	kg	鉍	10.1	10.6	—	—				
自動調整弁	43	kg	鉍	13.7	14.3	—	—				
生産用機械工業 【11品目】				533.1	496.3	775.9	○			(1)	
コンクリート機械	44	百万円【台】	資	19.7	17.6	3.9	—		在庫・在庫率非採用	・数値制御ロボット(資・生出)	
整地機械	45	百万円【台】	資	45.2	34.6	497.7	—				
刈払機	46	台	資	11.3	9.5	29.3	○				
農業用乾燥機	47	台	資	6.4	5.2	88.2	○				
研削盤	48	t	資	8.9	11.5	72.6	○				
マシニングセンタ	49	t	資	7.4	11.8	84.2	○				
食品品加工機械	50	百万円	資	22.7	34.2	—	—				
包装・荷造機械	51	百万円	資	50.4	38.5	—	—				
金型	52	kg	資	25.3	16.8	—	—	定義範囲変更(旧プラスチック 用金型、プレス用金型、鍛造用 金型、鋳造用金型、ダイカスト 用金型、ガラス用金型、ゴム用 金型、粉末冶金用金型)			
半導体製造装置	53	百万円	資	100.9	181.4	—	—				
フラットパネル・ディスプレイ製造装置	54	百万円	資	234.9	135.2	—	—				

業種・品目	品目コード	単位	特殊分類(財別)格付	生産指数 付加価値額 ウェイト	出荷指数 出荷額 ウェイト	在庫指数 在庫額 ウェイト	在庫率	新規	主な変更	H22採用→H27非採用品目 ※1
業務用機械工業 【5品目】				429.8	334.2	—	—			(1)
精密測定機	55	台	資	7.9	5.8	—	—			・デジタル複写機(資・生出)
分析機器	56	台	資	14.8	11.4	—	—			
試験機	57	台	資	7.3	6.7	—	—			
パチンコ	58	台	資	125.6	104.4	—	—			
医療用機械器具	59	百万円	資	274.2	205.9	—	—			
電子部品・デバイス工業 【13品目】				280.5	296.2	641.1	○	3		(2)
水晶振動子・フィルタ・複合部品	60	百万円	鉍	23.6	17.8	—	—		名称変更(旧機能部品)	・シリコンダイオード(鉍・生出在率) ・モス型半導体集積回路 (鉍・生出在)
電子回路基板	61	百万円	鉍	19.2	16.4	—	—			
プリント配線実装基板	62	千個	鉍	19.4	17.0	—	—	新		
スイッチング電源	63	千台	鉍	37.4	26.7	—	—	新		
マイクロ波管	64	本	鉍	6.7	3.4	—	—			
整流素子	65	千個	鉍	3.3	24.9	94.8	○			
サーミスタ	66	千個	鉍	1.3	29.3	66.4	○			
混成集積回路	67	百万円【千個】	鉍	84.8	64.8	202.3	—			
トランジスタ	68	千個	鉍	2.1	15.9	68.7	○			
光電変換素子	69	千個	鉍	12.9	10.6	17.6	○			
その他の半導体素子	70	千個	鉍	1.0	7.9	11.1	○	新		
線形半導体集積回路	71	百万円【千個】	鉍	41.0	40.5	180.2	—			
粉末冶金製磁性材料	72	kg	鉍	27.8	21.0	—	—		名称変更(や金→冶金)	
電気機械工業 【24品目】				472.7	458.9	890.6	○	3		(2)
サーボモータ	73	台	鉍	43.2	42.8	—	—			・一般用エンジン発電機 (資・生出) ・ハロゲン電球(他・生出在率)
小形電動機	74	台	鉍	5.1	5.0	—	—			
特殊用途変圧器	75	台	資	3.7	4.7	—	—			
計器用変成器	76	台	資	7.5	9.5	—	—			
電力変換装置	77	百万円	資	86.1	74.4	—	—			
電磁開閉器	78	台	鉍	13.0	21.0	—	—			
電磁リレー	79	台	鉍	2.7	4.3	—	—			
その他の低圧器具	80	個	鉍	3.5	5.6	—	—			
高圧開閉器	81	台	資	4.4	6.0	—	—			
開閉制御装置	82	百万円	資	36.0	23.2	—	—			
低圧開閉スイッチ	83	個	鉍	17.2	27.7	—	—			
低圧遮断器	84	台	建	13.4	22.0	—	—			
高圧遮断器	85	百万円	資	5.3	7.2	—	—			
食器洗い乾燥機	86	台	耐	9.4	8.3	54.0	○	新		
クッキングヒーター	87	台	耐	38.2	23.7	197.0	○			
電気掃除機	88	台	耐	16.5	13.0	106.4	○			
HIDランプ	89	千個	鉍	8.7	9.5	147.6	○			
LED器具(自動車用を除く) (非耐久消費財)	90	千個	非	2.1	2.5	—	—	新		
(その他用生産財)			他	(1.3)	(1.5)	—	—			
自動車用電気照明器具	91	千個	鉍	3.5	3.8	—	—			
電気計器	92	個	資	54.0	69.7	—	—			
工業用計測制御機器	93	台	資	6.1	5.3	14.8	○			
電気測定器(半導体・IC測定器を除く)	94	百万円【台】	資	4.5	3.7	11.1	—			
その他の電子応用装置	95	百万円	資	30.1	21.1	—	—	新		
鉛蓄電池	96	鉛量t	鉍	58.5	44.9	359.7	○			
情報通信機械工業 【7品目】				454.7	401.7	154.7	○	2	在庫・在庫率採用	(1)
電話機	97	台	耐	0.8	0.4	5.1	○		在庫・在庫率採用	・携帯電話(耐・生出) 定義範囲変更(旧デジタル伝送装置、その他の搬送装置・付属装置)
搬送装置	98	百万円	資	26.6	28.9	—	—			
交換機	99	百万円	資	72.9	79.2	—	—			
その他の陸上移動通信装置	100	台	資	14.6	6.8	26.6	○	新		
カーオーディオ	101	台	耐	41.6	25.9	—	—			
カーナビゲーション (耐久消費財)	102	台	耐	269.3	226.3	—	—			
(鉍工業用生産財)			鉍	(80.8)	(65.1)	—	—			
ガス警報器	103	台	資	28.9	34.2	123.0	○	新		
輸送機械工業 【9品目】				1,055.9	1,605.1	1,678.6	○			(2)
輸送機械用エアコン	104	台	鉍	77.2	91.0	6.7	○			・大型バス(資・生出在率) ・小型トラック(資・生出在率)
けん引車	105	台	資	12.0	29.3	3.0	○			
乗用車 (資本財)	106	台	資	205.9	557.2	1,542.2	○			
(耐久消費財)			耐	(34.7)	(83.6)	(231.4)	○			
普通トラック	107	台	資	40.5	89.1	53.6	○			
自動車エンジン	108	台	鉍	391.6	467.7	—	—			
機関部品	109	百万円	鉍	99.2	118.4	—	—			
駆動伝導及び操縦装置部品	110	百万円	鉍	62.7	74.9	—	—			
懸架制動装置部品	111	百万円	鉍	134.8	160.9	—	—			
完成自転車	112	台	耐	32.0	16.6	73.1	○			

業種・品目	品目コード	単位	特殊分類(財別)格付	生産指数 付加価値額 ウェイト	出荷指数 出荷額 ウェイト	在庫指数 在庫額 ウェイト	在庫率	新規	主な変更	H22採用→H27非採用品目 ※1
窯業・土石製品工業 【14品目】				244.5	218.3	514.5	○			(2)
ほうろろ鉄器製品	113	t	建	6.0	4.3	10.1	○			・遠心力鉄筋コンクリート管 (建・生出在率) ・道路用コンクリート製品 (建・生出在率)
ガラス基礎製品	114	t	鉦	7.4	4.4	40.3	○			
ガラス製容器類	115	t	鉦	17.0	9.6	77.8	○			
ファインセラミックス機能材	116	千個	鉦	2.9	1.5	5.3	○			
生石灰	117	t	鉦	8.0	6.7	1.9	○			
消石灰	118	t	鉦	2.8	2.3	0.9	○			
ポルトランドセメントクリンカ	119	t	鉦	38.2	37.7	37.8	○			
セメント	120	t	建	61.9	67.5	99.7	○			
複層ガラス	121	m ²	鉦	6.6	4.7	0.9	○			
安全ガラス	122	m ²	鉦	2.2	1.0	—	—			
せっこうボード	123	m ²	建	14.3	10.0	10.6	○			
コンクリート系パネル	124	m ²	建	6.8	4.8	134.5	○			
遠心力鉄筋コンクリートパイプ	125	t	建	13.6	10.4	94.7	○			
生コンクリート	126	m ³	建	56.8	53.4	—	—			
化学工業 【7品目】				1,489.4	1,365.8	1,125.9	○			
ウレタンフォーム	127	t	鉦	69.1	39.4	21.1	○			
シンナー	128	t	鉦	55.2	50.9	26.4	○			
印刷インキ用ワニス	129	t	鉦	22.3	13.3	69.1	○			
合成樹脂塗料 (建設財)	130	t	建	88.6	94.8	417.5	○			
(鉦工業用生産財)			鉦	(34.4)	(40.7)	(200.4)	○			
印刷インキ	131	t	鉦	89.7	214.3	591.8	○			
化粧品	132	百万円	非	335.9	351.0	—	—			
医薬品	133	百万円	非	828.6	602.1	—	—			
プラスチック製品工業 【12品目】				577.9	539.7	969.8	○	1		(2)
合成皮革	134	t	鉦	16.0	28.2	38.9	○			・プラスチックシート(鉦・生出在率) ・プラスチック製継手(建・生出在率)
プラスチック製パイプ	135	t	建	7.0	4.7	0.4	○			
プラスチック製日用品・雑貨	136	t	非	13.4	9.4	19.1	○		名称変更(旧日用品・雑貨プラスチック製品)	
強化プラスチック製品	137	t	建	9.9	9.1	26.0	○			
プラスチック製容器	138	t	鉦	114.0	144.9	334.2	○			
浄化槽	139	個	建	9.4	7.6	23.0	○			
プラスチック製フィルム (鉦工業用生産財)	140	t	鉦	161.4	121.8	196.6	○			
(その他用生産財)			他	(75.9)	(68.6)	(127.7)	○			
プラスチック板	141	t	建	21.5	11.6	37.6	○			
プラスチック製機械器具部品	142	t	鉦	36.2	28.2	25.1	○			
プラスチック製建材	143	t	建	32.3	35.0	57.7	○			
発泡プラスチック製品 (建設財)	144	t	建	83.2	46.5	70.2	○			
(鉦工業用生産財)			鉦	(8.9)	(5.7)	(6.5)	○			
その他のプラスチック製品	145	t	鉦	73.6	92.7	141.0	○	新		
パルプ・紙・紙加工品工業 【7品目】				376.2	390.6	575.8	○			
特殊印刷用紙	146	t	鉦	15.1	20.2	76.4	○			
衛生用紙	147	t	非	63.4	59.1	59.3	○			
雑種紙	148	t	鉦	19.6	0.3	55.3	○			
段ボール原紙	149	t	鉦	143.4	216.8	274.2	○			
紙器用板紙	150	t	鉦	7.5	13.3	35.5	○			
雑板紙	151	t	鉦	10.0	17.2	56.9	○			
段ボールシート	152	千m ²	鉦	117.2	63.7	18.2	○			
繊維工業 【6品目】				105.7	73.7	172.2	○			
不織布	153	kg	鉦	35.2	20.8	45.5	○			名称変更(旧織物製外衣)
綿織物染色整理	154	千m ²	鉦	1.0	0.8	0.2	○			
合成繊維織物染色整理	155	千m ²	鉦	1.1	1.1	0.5	○			
織物製繊維製品(外衣)	156	点	非	56.9	27.6	112.1	○			
製綿	157	kg	鉦	0.7	0.8	0.3	○			
ふとん	158	枚	耐	10.8	22.6	13.6	○			
食料品工業 【23品目】				1,442.0	1,487.0	120.8	○	9		(1)
ハム	159	t	非	29.5	60.2	—	—			・焼ちゅう(非他・生出)
ソーセージ	160	t	非	16.5	33.7	—	—			
ベーコン	161	t	非	41.8	85.3	—	—			
処理牛乳	162	t	非	44.5	49.1	—	—			
乳製品飲料類	163	kl	非	68.3	75.4	—	—	新		
粉乳	164	t	鉦	22.2	23.4	—	—	新		
チーズ	165	t	非	25.4	22.0	—	—	新		
アイスクリーム(乳脂肪分8%以上)	166	kl	非	22.2	19.2	—	—	新		
野菜漬物	167	t	非	46.4	52.6	—	—	新		
味噌	168	t	非	0.5	0.4	5.6	○			
醤油	169	kl	非	2.0	1.9	76.7	○		財別変更(非・鉦)→(非)	
小麦粉	170	t	鉦	1.0	1.2	8.5	○			
菓子パン	171	個	非	108.2	96.4	—	—			

業種・品目	品目コード	単位	特殊分類(財別)格付	生産指数 付加価値額 ウェイト	出荷指数 出荷額 ウェイト	在庫指数 在庫額 ウェイト	在庫率	新規	主な変更	H22採用→H27非採用品目 ※1
食パン	172	t	非	49.8	44.4	—	—	新		
ビスケット類	173	t	非	114.4	79.2	—	—	新		
米菓	174	t	非	42.2	37.4	—	—	新		
チョコレート	175	kg	非	211.0	131.3	—	—			
洋生菓子	176	個	非	77.5	56.7	—	—			
精米	177	t	非	20.2	59.8	30.0	○			
めん類	178	t	非	306.4	314.9	—	—	新		
炭酸飲料	179	kl	非	130.0	191.5	—	—			
清酒 (非耐久消費財) (その他用生産財)	180	kl	非 他	60.5 (33.6) (26.9)	49.7 (28.1) (21.6)	— — —	— — —			
配合飼料	181	t	他	1.5	1.3	—	—			
その他工業総合				1,169.1	705.4	379.7	○			
ゴム製品工業 【3品目】				116.3	99.7	119.8	○			(1)
その他のゴム製品	182	新ゴム量t	非	18.6	8.0	14.4	○			・ゴムベルト(鉦・生出)
ゴムホース	183	千m	鉦	11.2	15.5	—	—			
工業用ゴム製品 (鉦工業用生産財) (その他用生産財)	184	新ゴム量t	鉦 他	86.5 (79.6) (6.9)	76.2 (71.7) (4.5)	105.4 (101.2) (4.2)	○ ○ ○			
皮革製品工業 【2品目】				17.7	20.9	29.0	○			
革靴	185	足	非	16.8	20.2	28.0	○			
製革	186	枚	鉦	0.9	0.7	1.0	○			
家具工業 【3品目】				73.9	66.9	73.4	○			(1)
システムキッチン	187	セット	建	65.2	60.0	59.2	○			・その他の金属製家具(資・生出)
流し台・ガス台・調理台	188	個	建	6.5	5.5	10.5	○			
木製棚	189	個	耐	2.2	1.4	3.7	○			
印刷業 【3品目】				770.6	299.0	—	—			
とっ版印刷(活版印刷)	190	百万円	他	29.8	11.6	—	—			
平版印刷(オフセット印刷)	191	百万円	他	583.8	226.2	—	—			
おう版印刷(グラビア印刷)	192	百万円	他	157.0	61.2	—	—			
木材・木製品工業 【2品目】				32.3	34.3	—	—		在庫・在庫率非採用	
製材	193	m ³	建	8.4	8.1	—	—		在庫・在庫率非採用	
特殊合板 (建設財) (鉦工業用生産財)	194	m ²	建 鉦	23.9 (17.9) (6.0)	26.2 (19.7) (6.5)	— — —	— — —		在庫・在庫率非採用	
その他工業 【5品目】				158.3	184.6	157.5	○			(2)
電子キーボード類	195	台	耐	3.7	2.6	—	—			・電池式クロック(耐・生出在率)
管楽器 (資本財) (耐久消費財)	196	本	資 耐	13.3 (9.3) (4.0)	9.4 (6.6) (2.8)	— — —	— — —		財別変更(耐)→(資・耐) 在庫・在庫率非採用	・ボールペン(非・生出)
シャープペンシル (非耐久消費財) (その他用生産財)	197	千本	非 他	34.8 (10.4) (24.4)	23.6 (7.1) (16.5)	55.4 (16.6) (38.8)	○ ○ ○			
電動玩具	198	ダース	耐	14.9	12.0	4.1	○			
ユニット住宅	199	ユニット	建	91.6	137.0	98.0	○			
鉱業 【2品目】				7.4	5.4	7.0	○			
けい石	200	t	鉦	0.6	0.3	—	—			
石灰石	201	t	鉦	6.8	5.1	7.0	○			
公共				—	—	—	—			(2)
		—	—	—	—	—	—			・電力(公・生)
		—	—	—	—	—	—			・ガス(公・生)
合計 【201品目】				10,000.0	10,000.0	10,000.0			新規 18品目(在庫5、在庫率5)※2	非採用 25品目(出荷23、在庫12、 在庫率11)※3

【特殊分類(財別)格付】

資・・・資本財 建・・・建設財 耐・・・耐久消費財 非・・・非耐久消費財 鉦・・・鉦工業用生産財 他・・・その他用生産財

【単位欄】 2種類の単位が記載されている品目は、在庫の単位が生産・出荷と異なる。これらの品目は、在庫率は非採用となる。

※1 非採用品目の()内は、平成22年基準時の特殊分類格付・生産、出荷、在庫、在庫率の採用状況を示す。

※2 継続品目のうち、在庫及び在庫率を非採用とした品目:包装・荷造機械、製材、特殊合板、管楽器

※3 継続品目のうち、在庫及び在庫率を新たに採用した品目:電話機

業種別ウェイトの新旧比較

業種分類名	生産指数 付加価値額ウェイト			出荷指数 出荷額ウェイト			在庫指数 在庫額ウェイト			在庫率指数 在庫額ウェイト		
	22年 基準	27年 基準	増減	22年 基準	27年 基準	増減	22年 基準	27年 基準	増減	22年 基準	27年 基準	増減
産業総合	10,261.9	-	-	-	-	-	-	-	-	-	-	-
鉱工業総合	10,000.0	10,000.0	-	10,000.0	10,000.0	-	10,000.0	10,000.0	-	9,194.4	9,104.0	▲ 90.4
製造工業総合	9,992.3	9,992.6	0.3	9,993.5	9,994.6	1.1	9,983.2	9,993.0	9.8	9,177.6	9,097.0	▲ 80.6
鉄鋼業	168.2	198.8	30.6	195.0	234.3	39.3	544.4	449.2	▲ 95.2	544.1	448.4	▲ 95.7
非鉄金属工業	253.9	288.0	34.1	364.5	554.6	190.1	467.6	471.6	4.0	467.6	471.6	4.0
金属製品工業	399.1	380.4	▲ 18.7	422.7	388.5	▲ 34.2	941.9	754.3	▲ 187.6	941.9	754.3	▲ 187.6
汎用機械工業	456.0	493.9	37.9	377.1	444.3	67.2	322.1	318.3	▲ 3.8	322.1	318.3	▲ 3.8
生産用機械工業	508.9	533.1	24.2	417.8	496.3	78.5	443.2	775.9	332.7	165.9	274.3	108.4
業務用機械工業	549.4	429.8	▲ 119.6	454.6	334.2	▲ 120.4	-	-	-	-	-	-
電子部品・デバイス工業	470.8	280.5	▲ 190.3	432.8	296.2	▲ 136.6	827.1	641.1	▲ 186.0	323.4	258.6	▲ 64.8
電気機械工業	451.9	472.7	20.8	446.7	458.9	12.2	1,015.3	890.6	▲ 124.7	991.0	879.5	▲ 111.5
情報通信機械工業	454.4	454.7	0.3	530.2	401.7	▲ 128.5	-	154.7	154.7	-	154.7	154.7
輸送機械工業	1,252.8	1,055.9	▲ 196.9	2,469.8	1,605.1	▲ 864.7	1,215.9	1,678.6	462.7	1,215.9	1,678.6	462.7
窯業・土石製品工業	227.2	244.5	17.3	208.2	218.3	10.1	616.5	514.5	▲ 102.0	616.5	514.5	▲ 102.0
化学工業	1,813.6	1,489.4	▲ 324.2	1,307.5	1,365.8	58.3	1,101.9	1,125.9	24.0	1,101.9	1,125.9	24.0
プラスチック製品工業	732.5	577.9	▲ 154.6	619.0	539.7	▲ 79.3	1,333.7	969.8	▲ 363.9	1,333.7	969.8	▲ 363.9
パルプ・紙・紙加工品工業	131.9	376.2	244.3	154.9	390.6	235.7	361.3	575.8	214.5	361.3	575.8	214.5
繊維工業	88.6	105.7	17.1	62.5	73.7	11.2	214.9	172.2	▲ 42.7	214.9	172.2	▲ 42.7
食料品工業	1,026.9	1,442.0	415.1	857.2	1,487.0	629.8	59.9	120.8	60.9	59.9	120.8	60.9
その他工業総合	1,006.2	1,169.1	162.9	673.0	705.4	32.4	517.5	379.7	▲ 137.8	517.5	379.7	▲ 137.8
ゴム製品工業	152.0	116.3	▲ 35.7	114.8	99.7	▲ 15.1	198.6	119.8	▲ 78.8	198.6	119.8	▲ 78.8
皮革製品工業	15.0	17.7	2.7	12.8	20.9	8.1	24.5	29.0	4.5	24.5	29.0	4.5
家具工業	72.9	73.9	1.0	64.9	66.9	2.0	92.3	73.4	▲ 18.9	92.3	73.4	▲ 18.9
印刷業	615.9	770.6	154.7	337.7	299.0	▲ 38.7	-	-	-	-	-	-
木材・木製品工業	20.7	32.3	11.6	17.7	34.3	16.6	47.0	-	▲ 47.0	47.0	-	▲ 47.0
その他工業	129.7	158.3	28.6	125.1	184.6	59.5	155.1	157.5	2.4	155.1	157.5	2.4
鉱業	7.7	7.4	▲ 0.3	6.5	5.4	▲ 1.1	16.8	7.0	▲ 9.8	16.8	7.0	▲ 9.8
【参考系列】公益事業	261.9	-	-	-	-	-	-	-	-	-	-	-

特殊分類(財別)ウェイトの新旧比較

特殊分類(財別)名	生産指数 付加価値額ウェイト			出荷指数 出荷額ウェイト			在庫指数 在庫額ウェイト			在庫率指数 在庫額ウェイト		
	22年 基準	27年 基準	増減	22年 基準	27年 基準	増減	22年 基準	27年 基準	増減	22年 基準	27年 基準	増減
鉱工業総合(特殊分類別)	10,000.0	10,000.0	-	10,000.0	10,000.0	-	10,000.0	10,000.0	-	9,194.4	9,104.0	▲ 90.4
最終需要財	6,112.2	5,337.0	▲ 775.2	6,173.3	5,422.0	▲ 751.3	4,326.5	4,851.1	524.6	4,024.9	4,338.4	313.5
投資財	2,523.2	2,175.2	▲ 348.0	2,638.5	2,228.5	▲ 410.0	2,640.3	2,721.5	81.2	2,338.7	2,208.8	▲ 129.9
資本財	1,782.6	1,540.5	▲ 242.1	1,943.9	1,510.8	▲ 433.1	1,136.0	1,358.1	222.1	834.4	845.4	11.0
建設財	740.6	634.7	▲ 105.9	694.6	717.7	23.1	1,504.3	1,363.4	▲ 140.9	1,504.3	1,363.4	▲ 140.9
消費財	3,589.0	3,161.8	▲ 427.2	3,534.8	3,193.5	▲ 341.3	1,686.2	2,129.6	443.4	1,686.2	2,129.6	443.4
耐久消費財	953.3	426.1	▲ 527.2	1,683.3	668.0	▲ 1,015.3	1,308.9	1,767.8	458.9	1,308.9	1,767.8	458.9
非耐久消費財	2,635.7	2,735.7	100.0	1,851.5	2,525.5	674.0	377.3	361.8	▲ 15.5	377.3	361.8	▲ 15.5
生産財	3,887.8	4,663.0	775.2	3,826.7	4,578.0	751.3	5,673.5	5,148.9	▲ 524.6	5,169.5	4,765.6	▲ 403.9
鉱工業用生産財	3,085.2	3,731.3	646.1	3,319.5	4,175.7	856.2	5,409.4	5,037.0	▲ 372.4	4,905.4	4,653.7	▲ 251.7
その他用生産財	802.6	931.7	129.1	507.2	402.3	▲ 104.9	264.1	111.9	▲ 152.2	264.1	111.9	▲ 152.2

平成27年基準 デフレータ適用状況

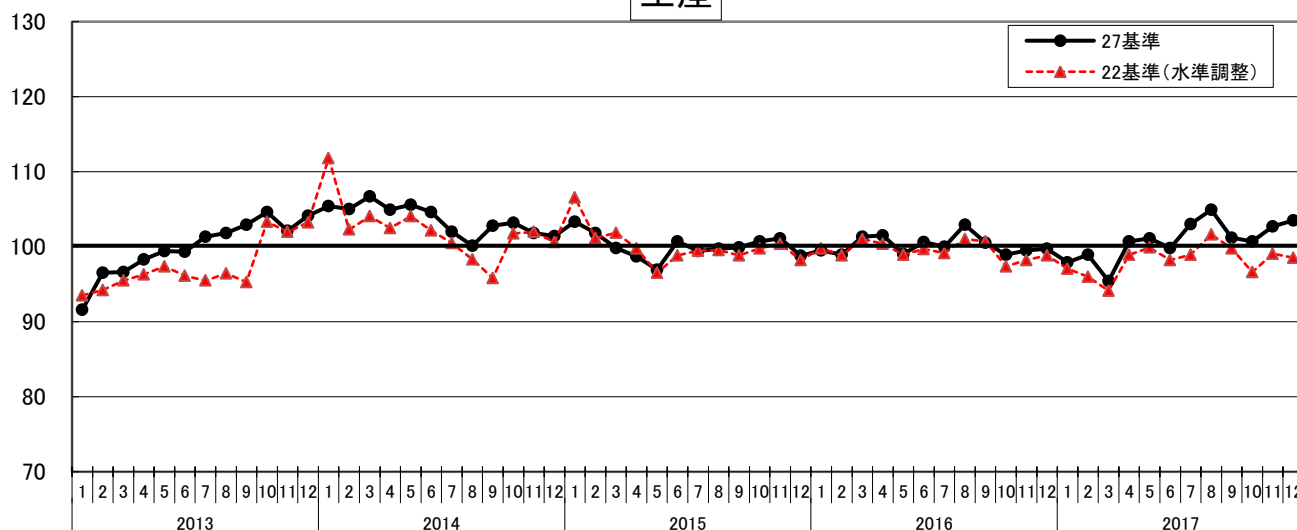
(資料5)

品目 コード	鉱工業指数における品目名	企業物価指数における品目名	備 考
34	空気圧機器	油空圧機器	
35	油圧機器	油空圧機器	
44	コンクリート機械	コンクリート機械	
45	整地機械	建設・鉱山機械	
50	食料品加工機械	食品機械	
51	包装・荷造機械	包装・荷造機械	
53	半導体製造装置	半導体製造装置	
54	フラットパネル・ディスプレイ製造装置	フラットパネルディスプレイ製造装置	
59	医療用機械器具	医療用機器	
60	水晶振動子・フィルタ・複合部品	水晶振動子	名称変更(旧機能部品)
61	電子回路基板	プリント配線板	
67	混成集積回路	混成集積回路	
71	線形半導体集積回路	線形回路	
77	電力変換装置	電力変換装置	
82	開閉制御装置	配電盤、分電盤、監視制御装置	
85	高圧遮断器	遮断器	
94	電気測定器(半導体・IC測定機を除く)	電気測定器	
95	その他の電子応用装置	電子応用装置	新規採用品目
98	搬送装置	有線通信機器	定義範囲拡大(旧デジタル伝送装置)
99	交換機	有線通信機器	
109	機関部品	自動車内燃機関部品	
110	駆動伝道及び操縦装置部品	駆動・伝導・操縦装置部品	
111	懸架制動装置部品	懸架・制動装置部品	
132	化粧品	化粧品類	
133	医薬品	医家向け医薬品、薬局向け医薬品	
190	とっ版印刷(活版印刷)	凸版印刷物	
191	平版印刷(オフセット印刷)	平版印刷物	
192	おう版印刷(グラビア印刷)	おう版印刷物	

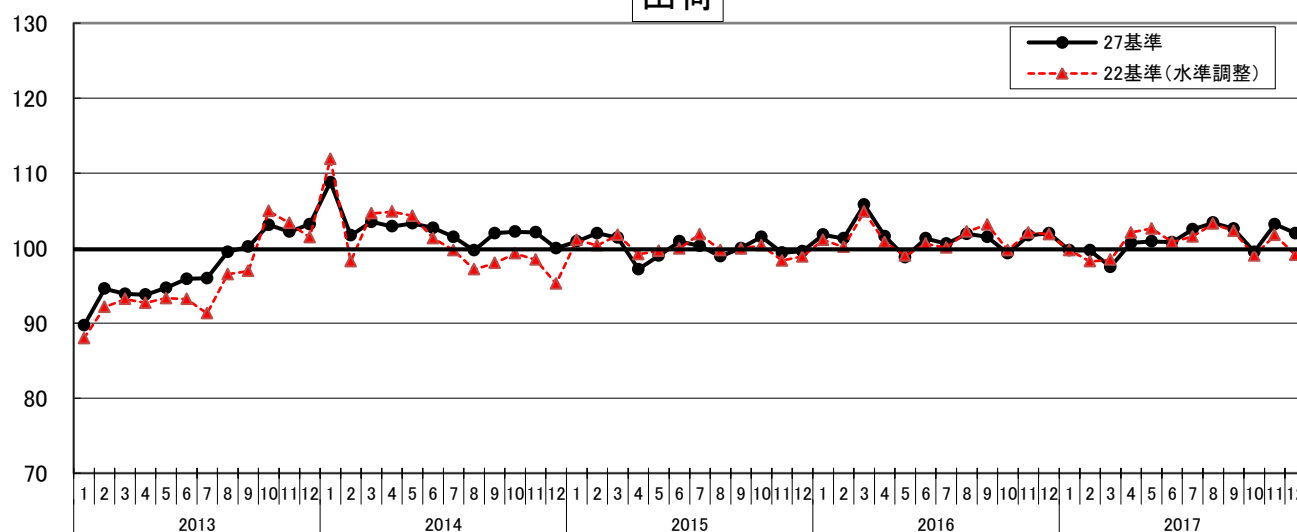
鋁工業綜合指數新旧比較(季節調整済)

(資料6)

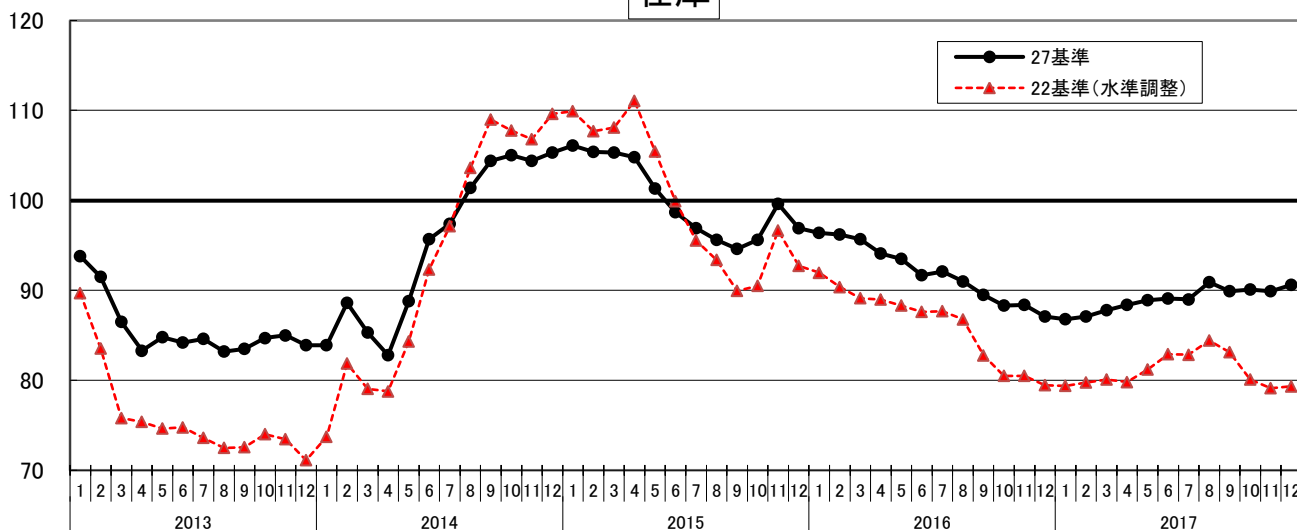
生産



出荷

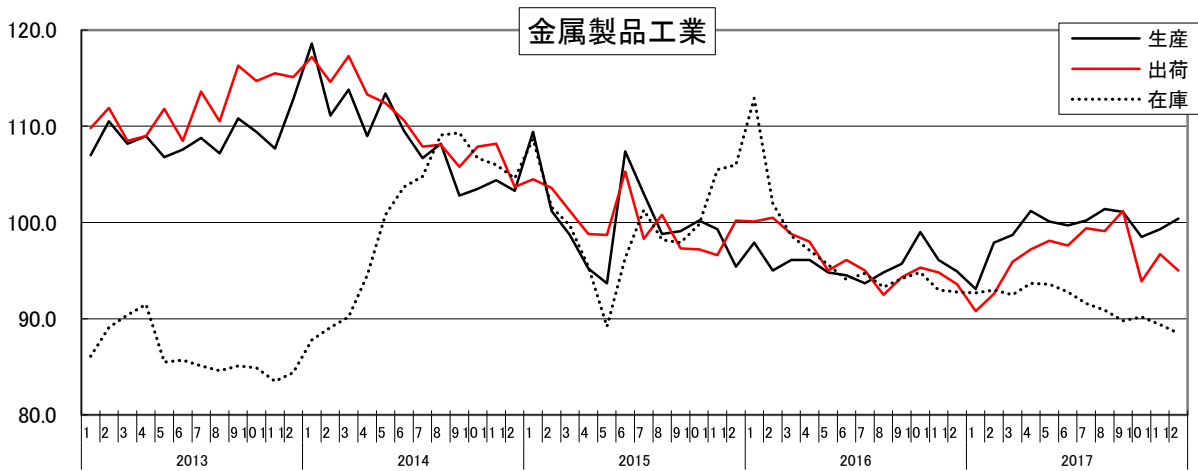
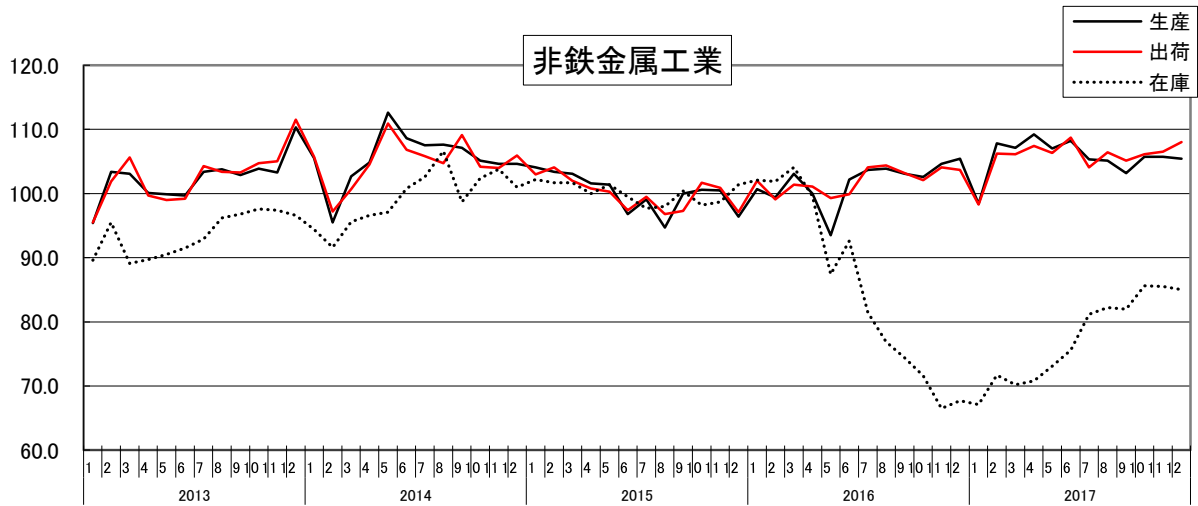
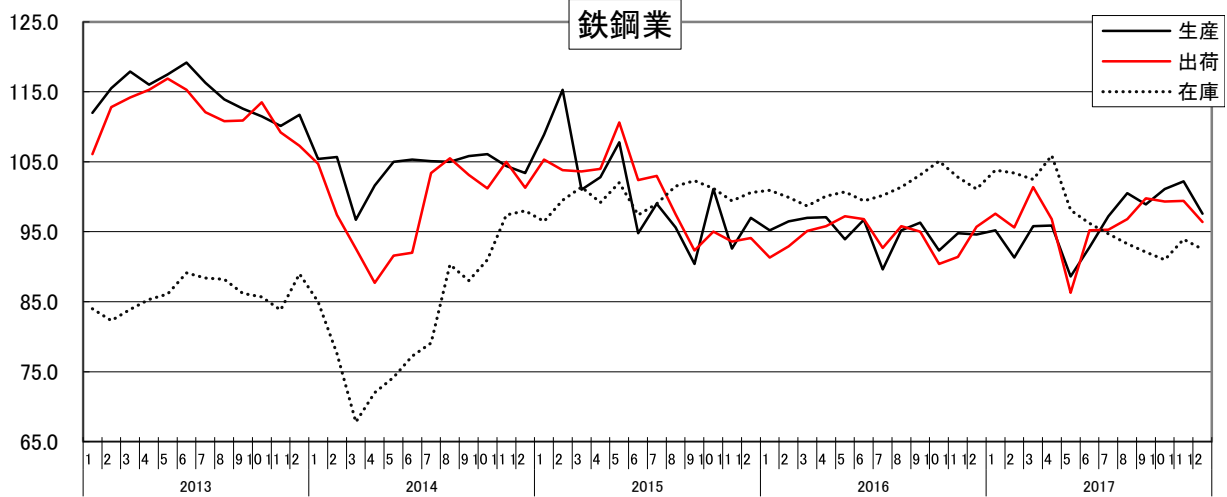


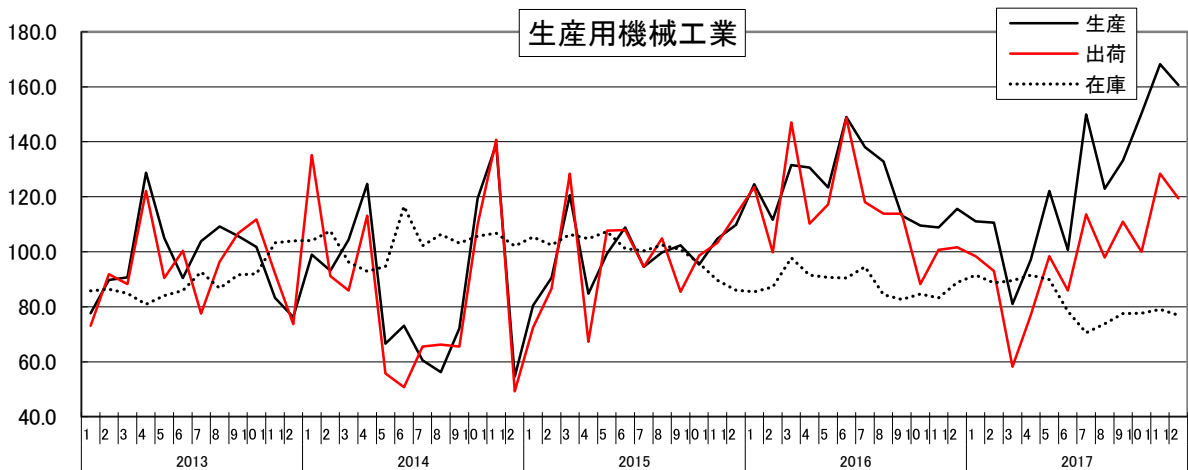
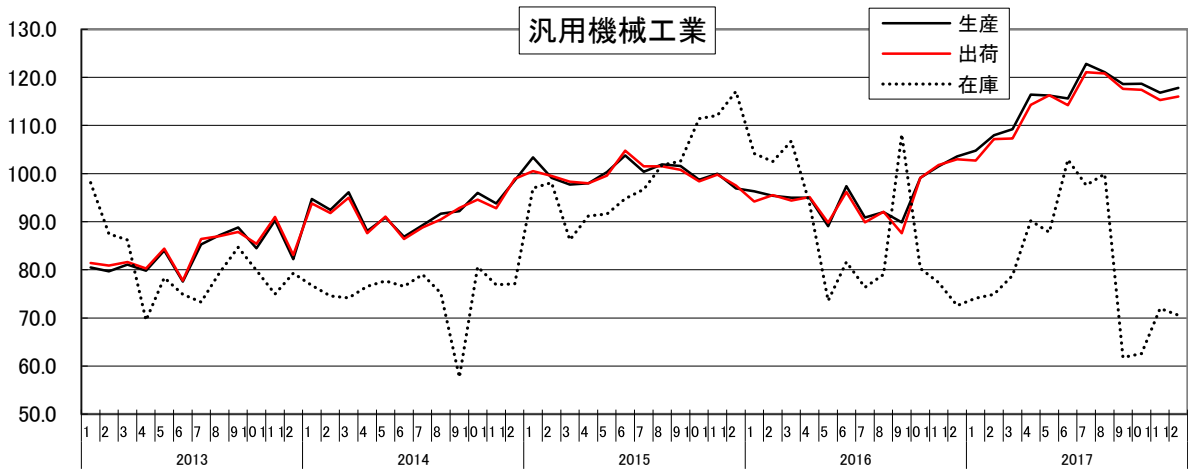
在庫

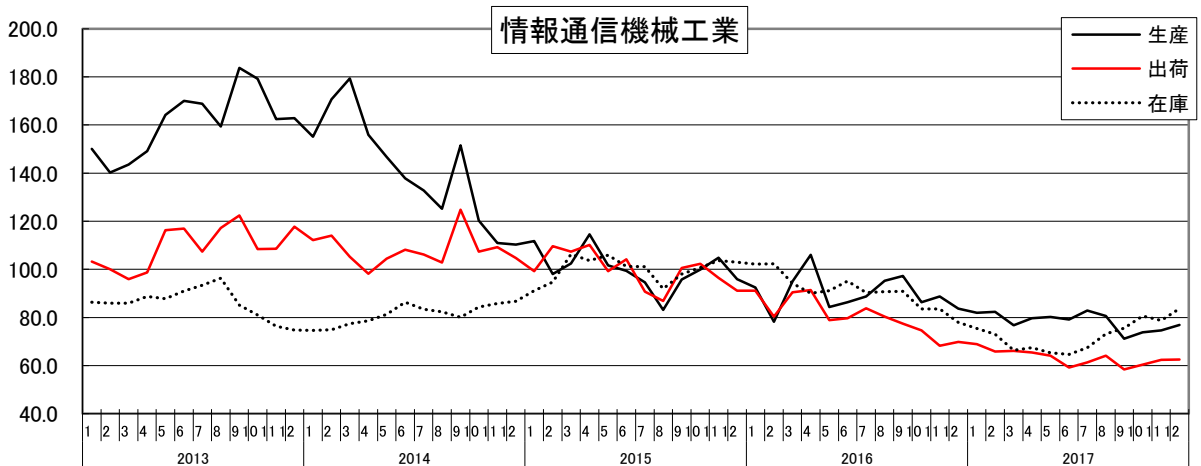
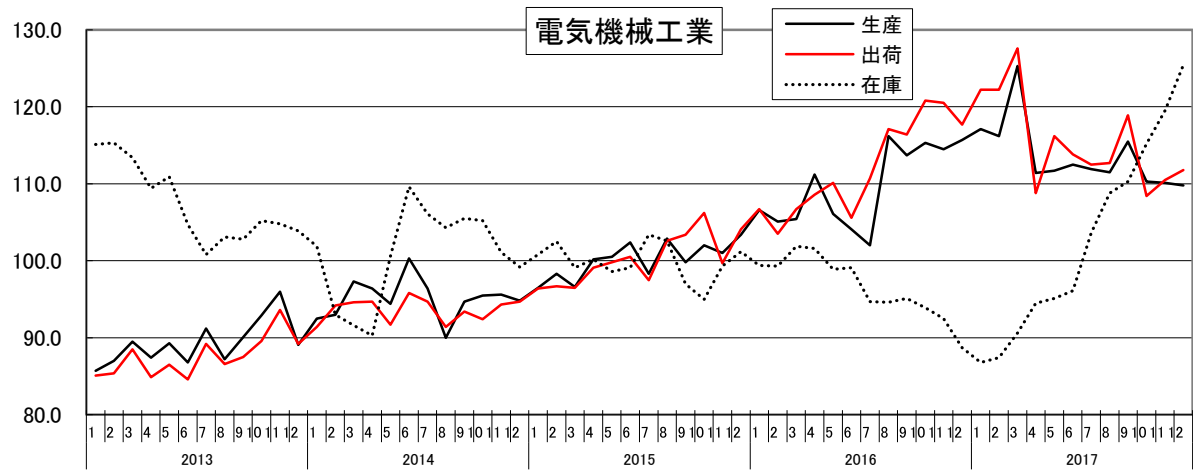
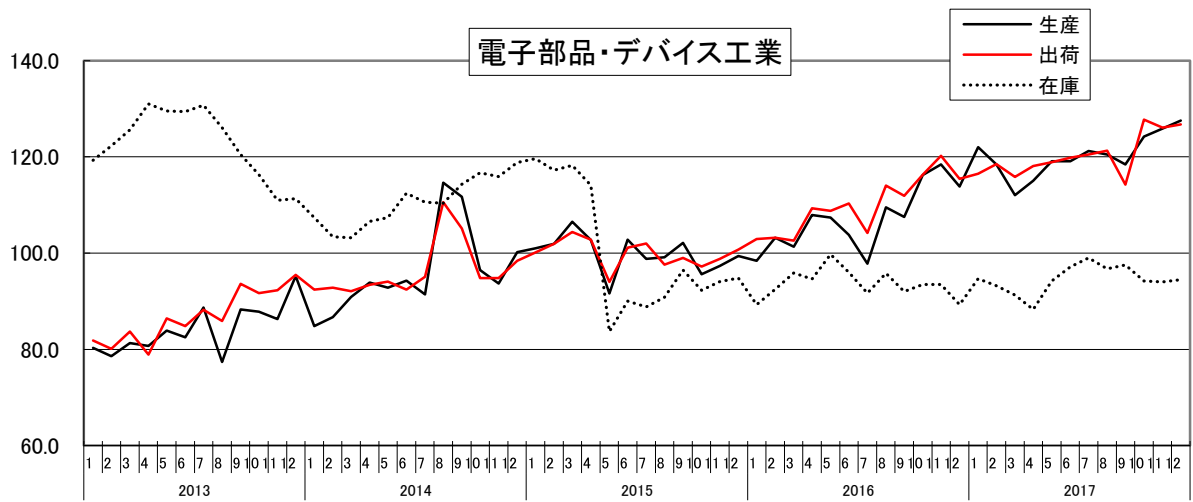


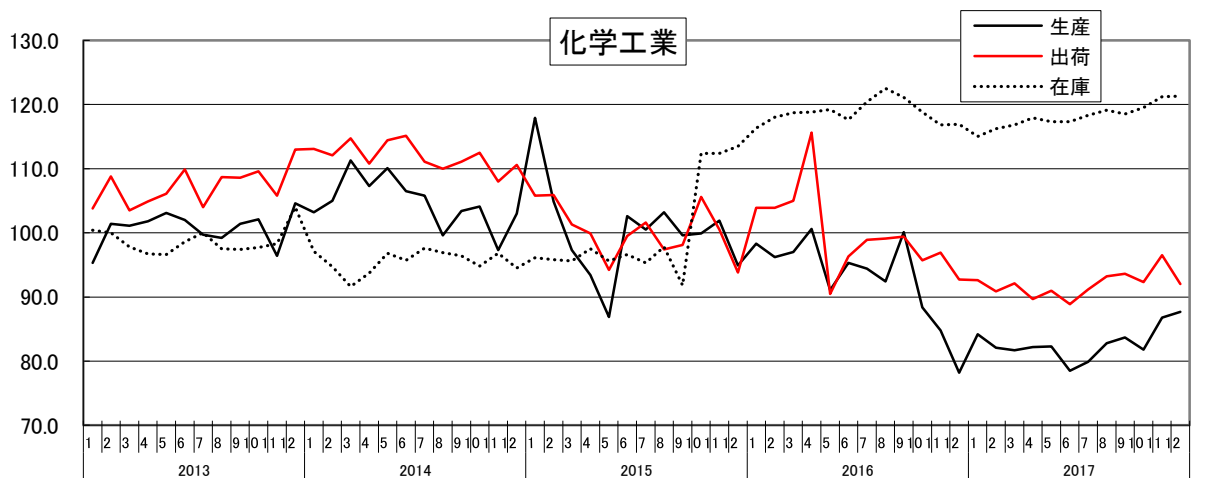
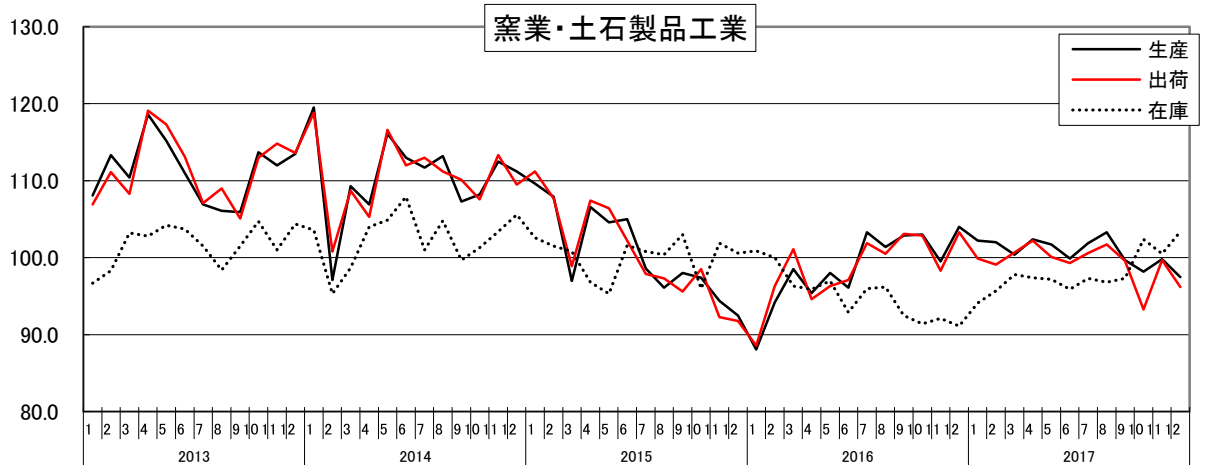
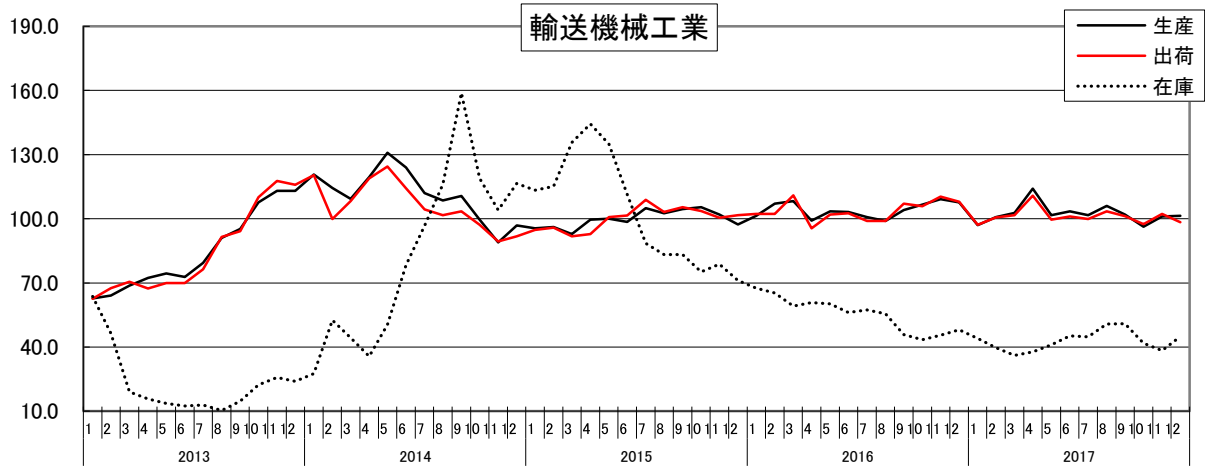
業種別指数の推移(季節調整済)

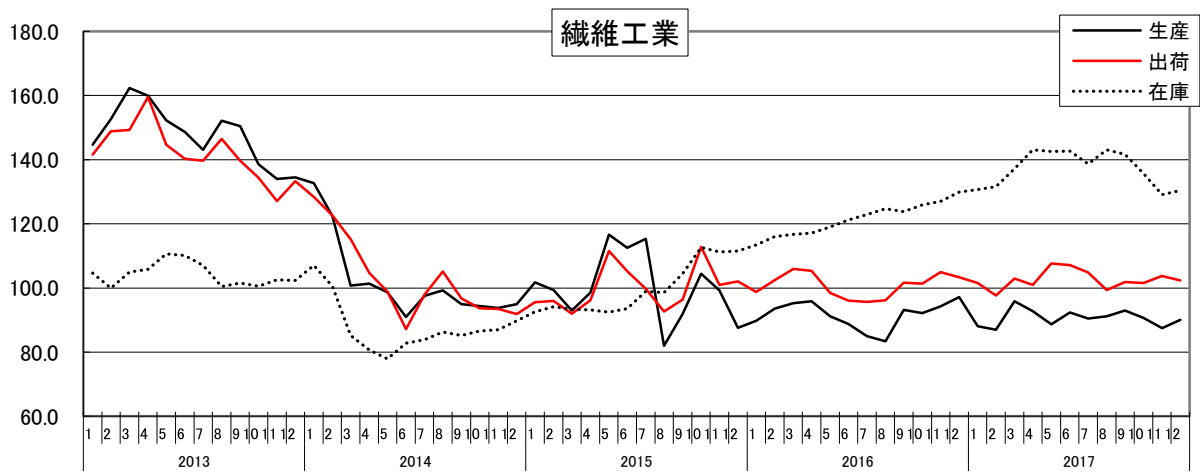
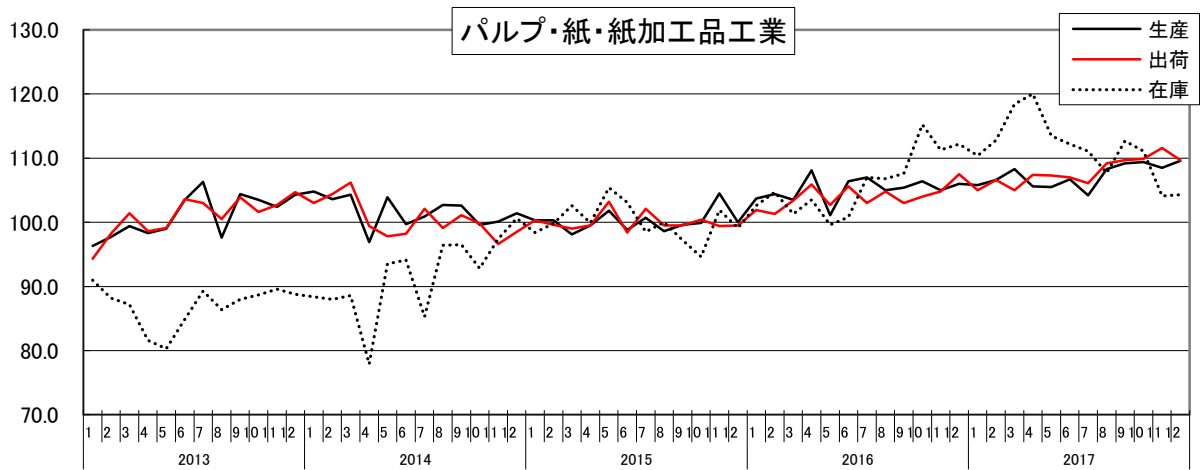
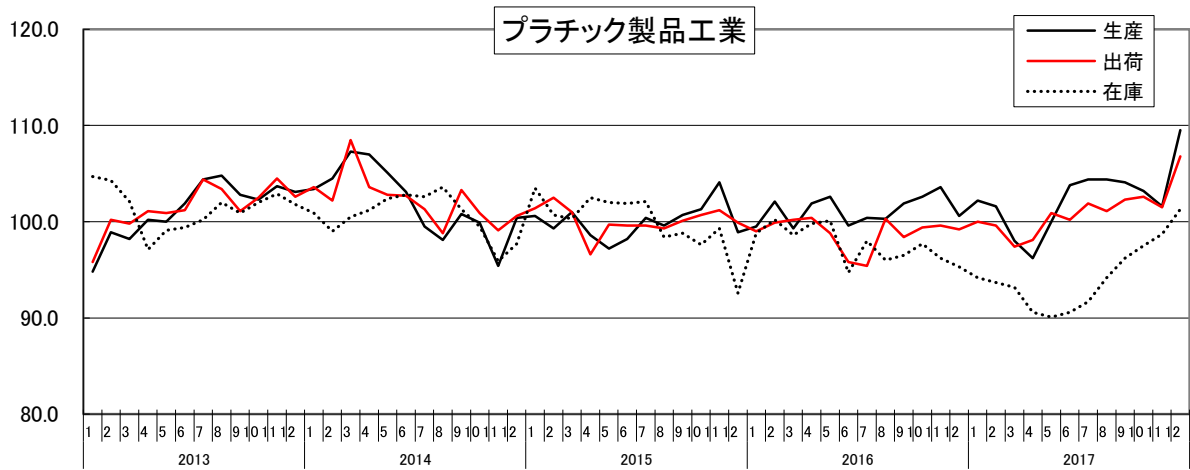
(資料7)

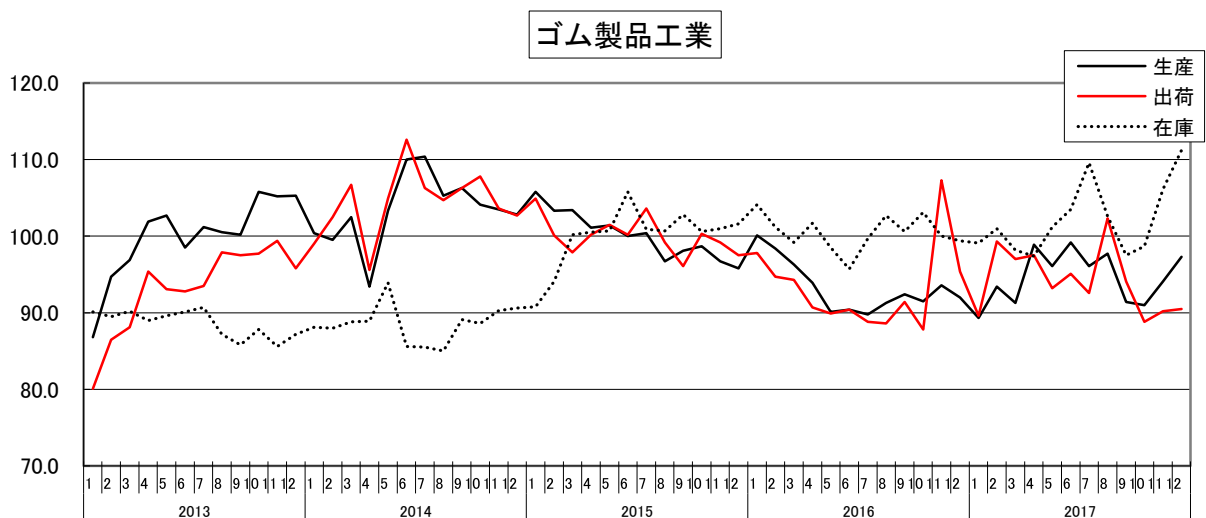
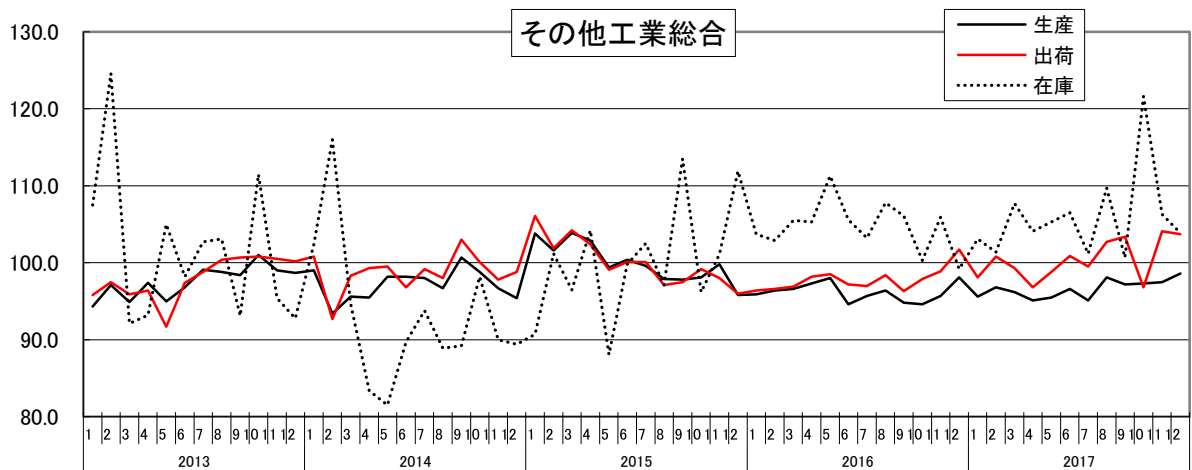
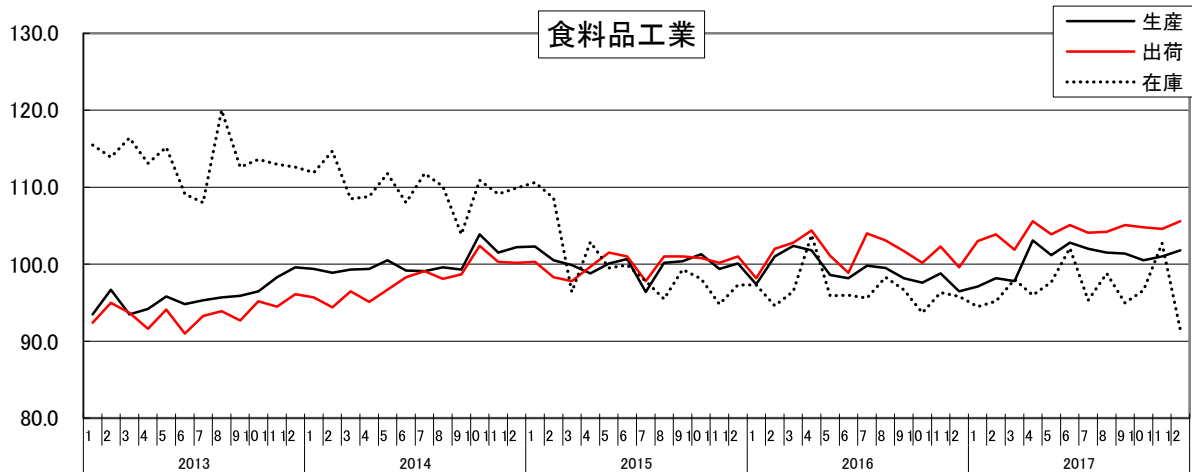


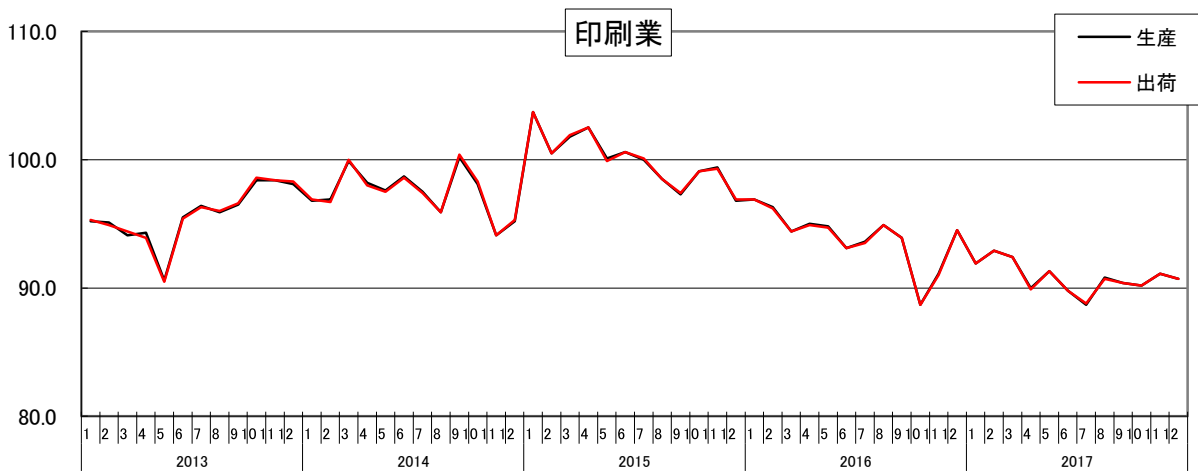
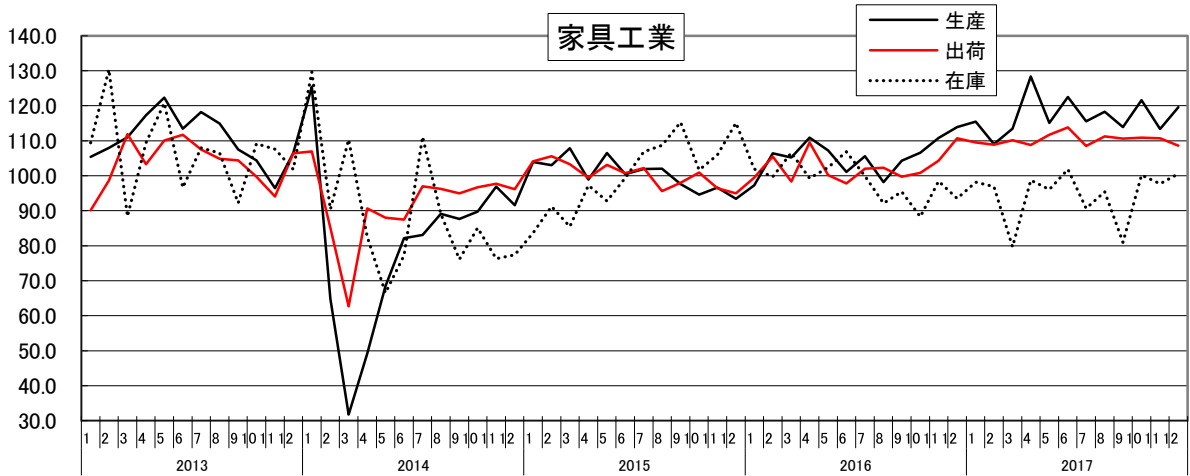
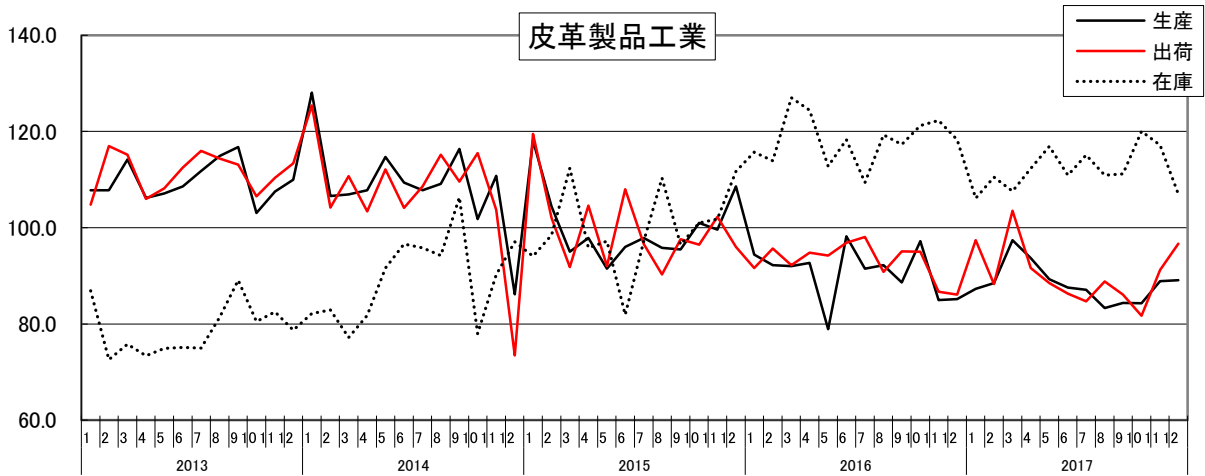


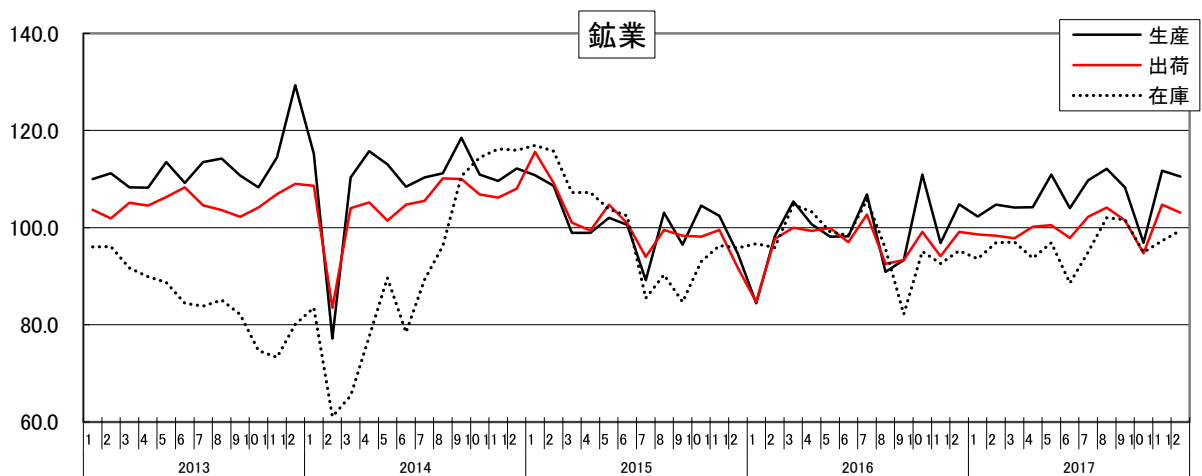
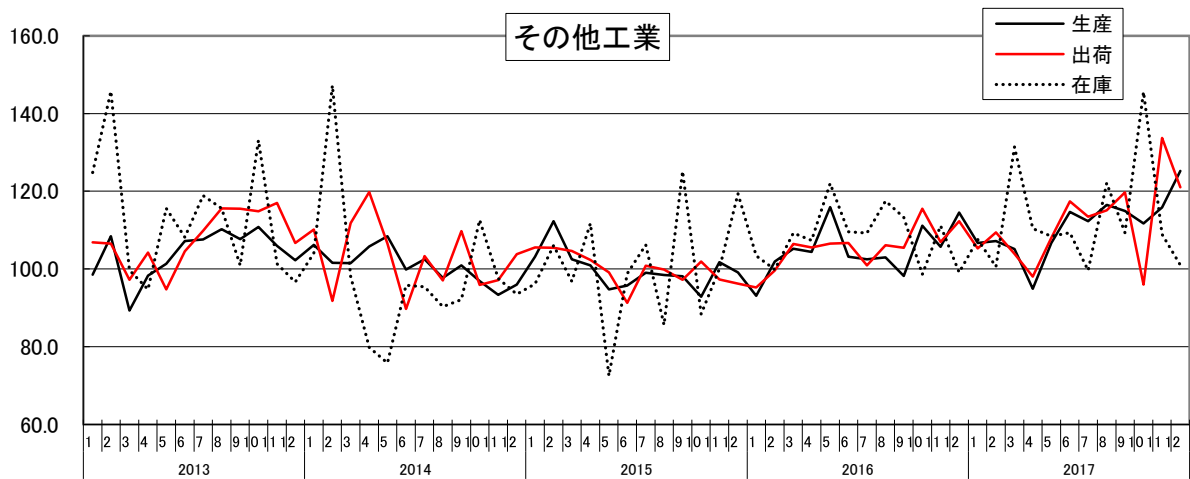
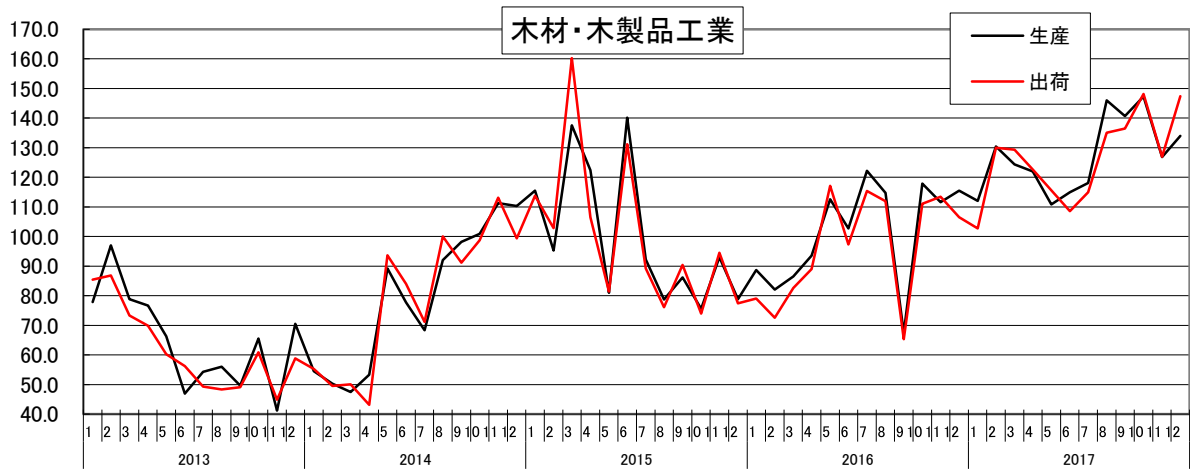




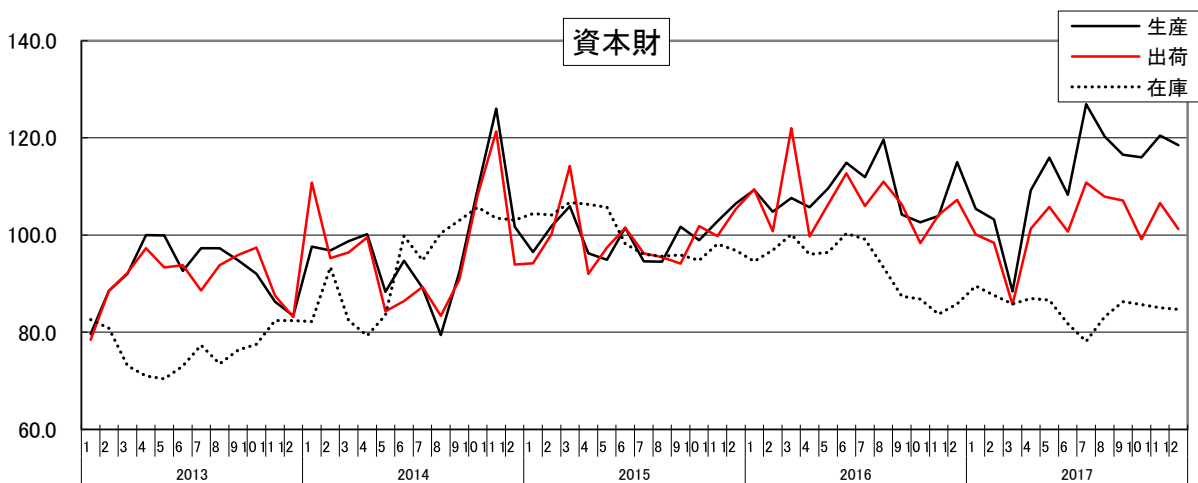
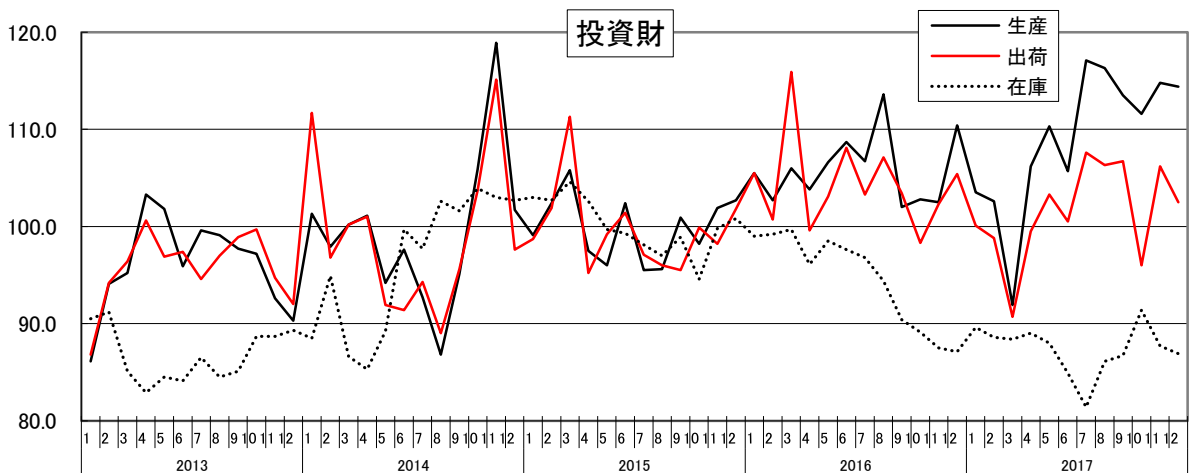
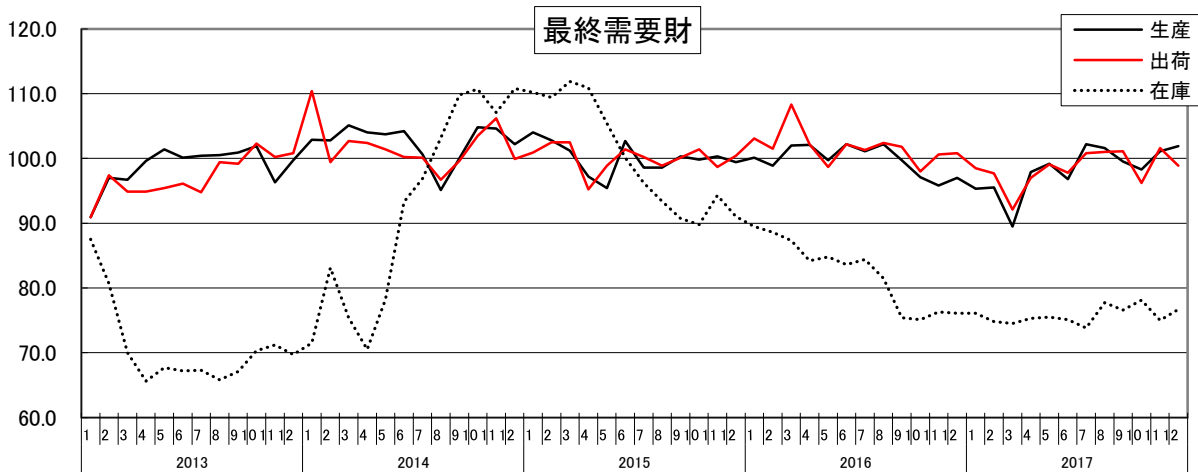


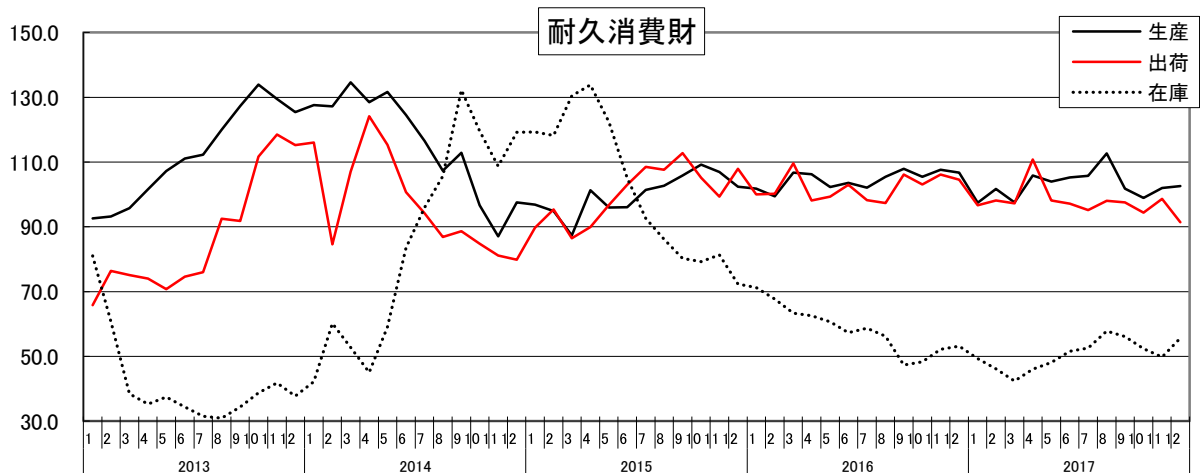
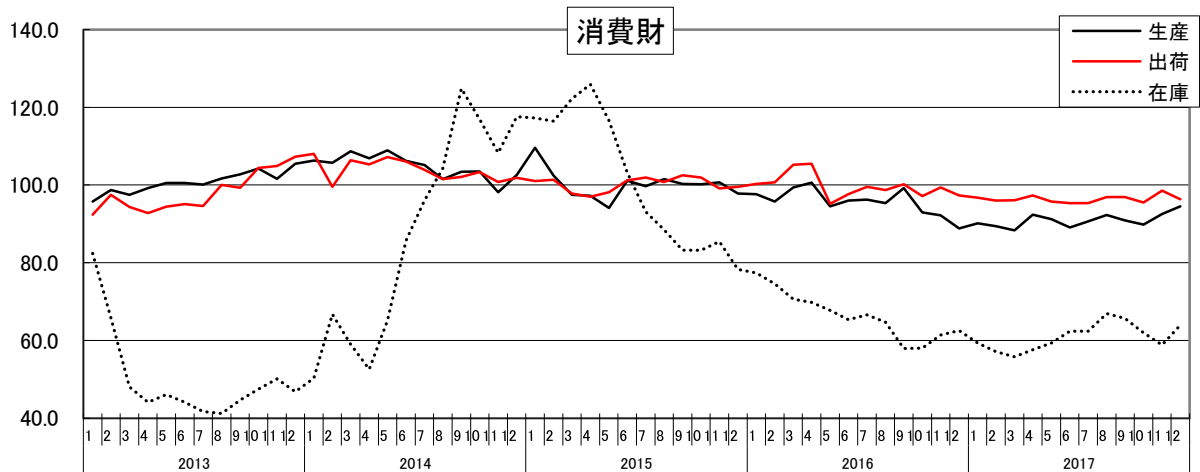
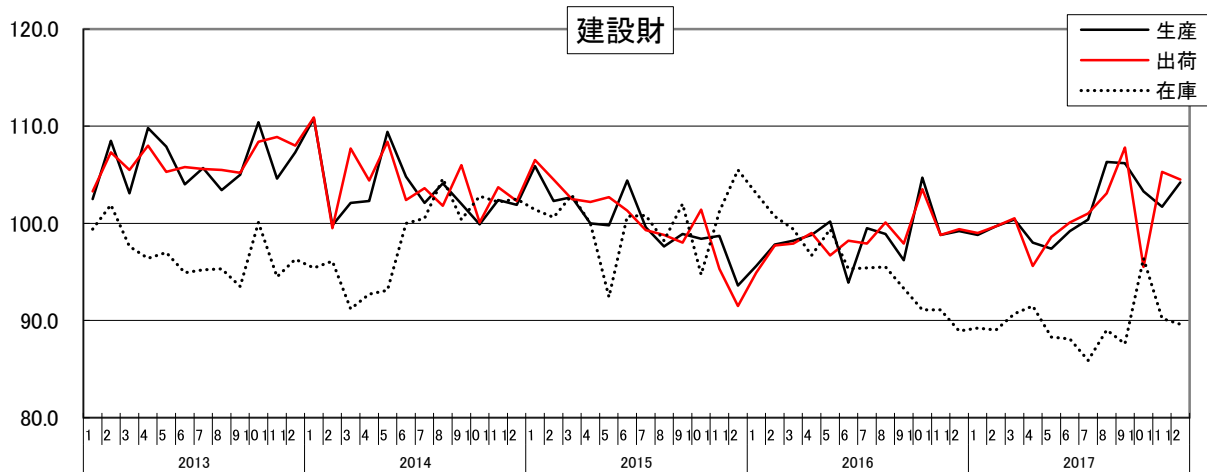


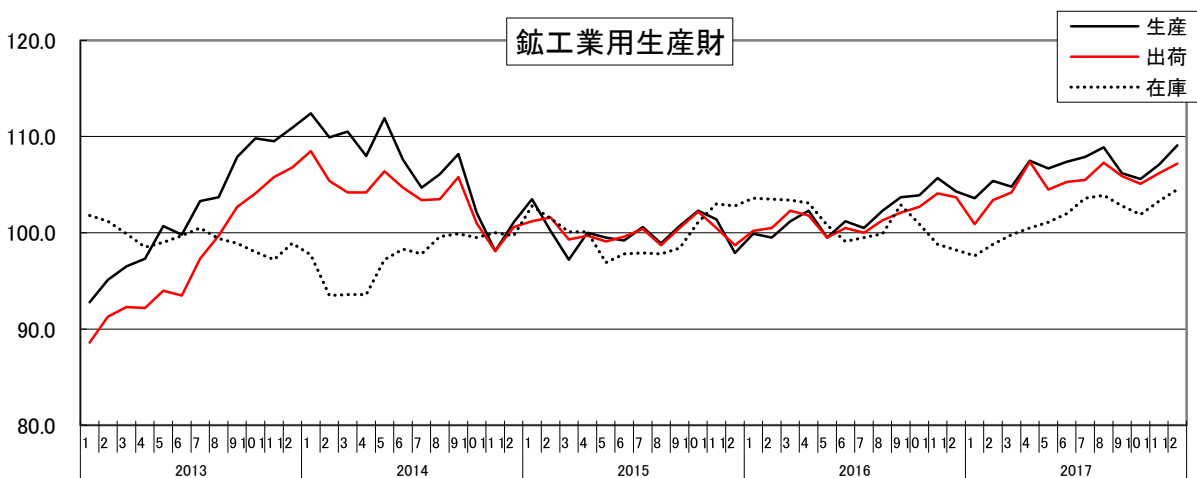
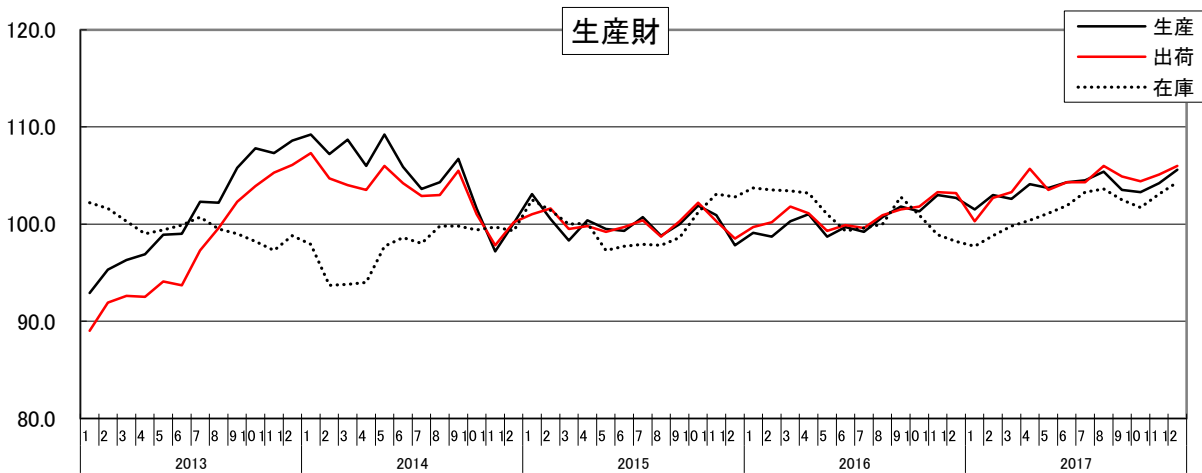
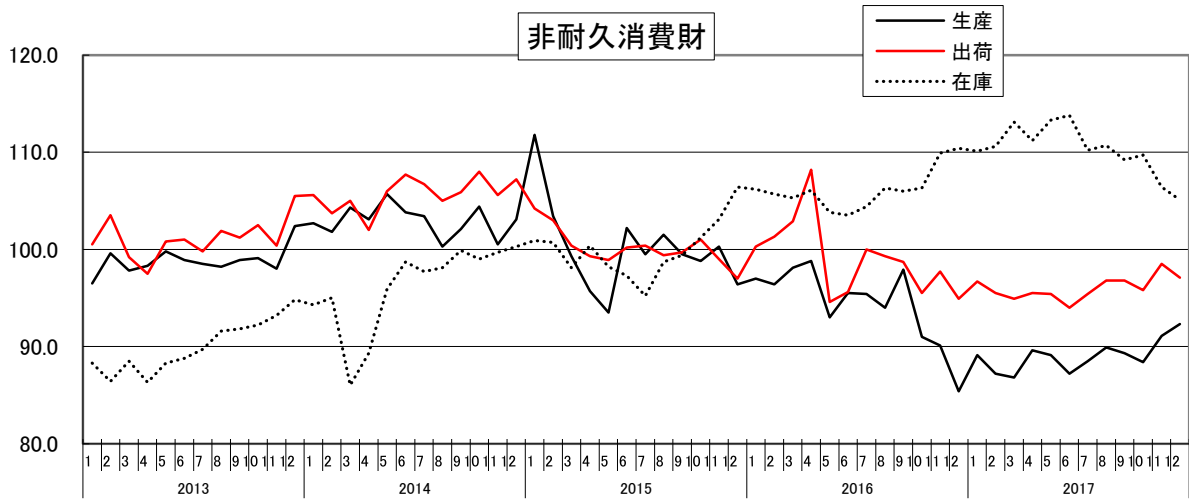


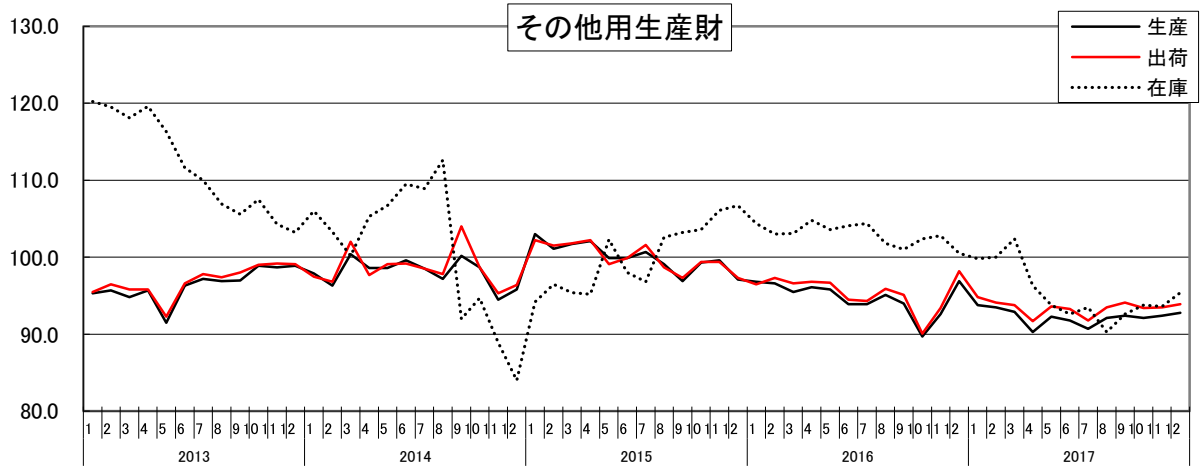


財別指数の推移(季節調整済)









埼玉県のマスコット
コバトン



この情報は、インターネットでもご覧になれます。



<http://www.pref.saitama.lg.jp/theme/tokei/index.html>

令和元年12月 発行

埼玉県総務部統計課 経済分析担当

〒330-9301 さいたま市浦和区高砂3-15-1

TEL 048-830-2327 (直通) FAX 048-822-4104