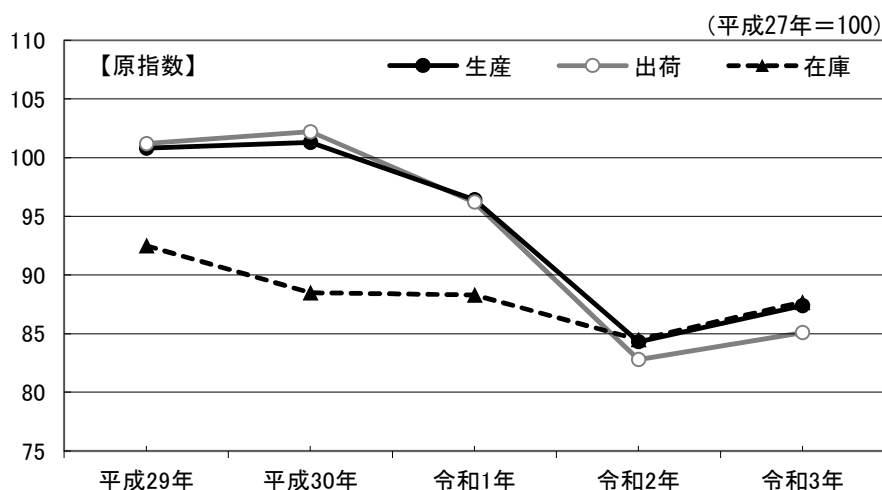


平成27年基準

埼玉県鉱工業指数年報

【令和3年】

－ 埼玉県鉱工業総合指数の推移 －



彩の国
埼玉県

総務部統計課

利用上の注意

1 埼玉県鉱工業指数について

埼玉県鉱工業指数は、県内の生産活動の状況を把握することを目的とし、経済産業省生産動態統計調査及び県独自調査の結果を基に作成しています。

現行の平成27年基準では、生産201品目、出荷201品目、在庫108品目、在庫率102品目を採用し、基準年の固定ウェイトで加重平均するラスパイレス算式によって指数を計算しています。また、季節調整については、米国センサス局法のX-12-ARIMAを用いて行っています。

2 基準時

本書に掲載する指数及びウェイトは、ともに平成27年を基準としています。

平成27年基準による指数値へは、平成31年1月分の公表から切替えを行い、過去系列は、平成25年1月以降について新基準による系列を作成しています。

3 用語の表示

「鉱工業生産指数（付加価値額ウェイト）」、「鉱工業生産者出荷指数」、「鉱工業生産者製品在庫指数」、「鉱工業生産者製品在庫率指数」をそれぞれ「生産指数」、「出荷指数」、「在庫指数」、「在庫率指数」と略記しています。

また、四半期別のⅠ期は1～3月期、Ⅱ期は4～6月期、Ⅲ期は7～9月期、Ⅳ期は10～12月期を表しています。

4 数値等の表示方法

- (1) 指数値は、暦年別、四半期別及び月別に算出しています。
- (2) 暦年及び四半期別の生産指数、出荷指数及び在庫率指数は、月別指数の平均値を用いて算出し、在庫指数は当該年末又は期末指数値を用いて算出しています。
- (3) 前年比及び前年同期比は、原指数によって算出し、前期比は季節調整済指数によって算出しています。
- (4) 各数値の掲載単位未満は、すべて四捨五入しているため、総数と内訳の計が一致しない場合があります。

5 符号の用法

- | | | |
|-------|-------|-----------------|
| 「－」 | | 該当数値がない又は非公開のもの |
| 「0.0」 | | 数値が掲載単位に満たないもの |
| 「▲」 | | マイナスの数値 |

目 次

令和3年埼玉県鉱工業指数の動向

1 概 況	1
2 主要業種の動向	7
3 特殊分類別（財別）の出荷動向	19
4 全国及び関東経済産業局管内との比較	23

統計表（平成29年～令和3年）

(1-1) 業種分類別生産指数（原指数）	31
(1-2) 業種分類別生産指数（季節調整済指数）	35
(2-1) 業種分類別出荷指数（原指数）	39
(2-2) 業種分類別出荷指数（季節調整済指数）	43
(3-1) 業種分類別在庫指数（原指数）	47
(3-2) 業種分類別在庫指数（季節調整済指数）	51
(4-1) 業種分類別在庫率指数（原指数）	55
(4-2) 業種分類別在庫率指数（季節調整済指数）	59
(5-1) 特殊分類別生産指数（原指数）	63
(5-2) 特殊分類別生産指数（季節調整済指数）	65
(6-1) 特殊分類別出荷指数（原指数）	67
(6-2) 特殊分類別出荷指数（季節調整済指数）	69
(7-1) 特殊分類別在庫指数（原指数）	71
(7-2) 特殊分類別在庫指数（季節調整済指数）	73
(8-1) 特殊分類別在庫率指数（原指数）	75
(8-2) 特殊分類別在庫率指数（季節調整済指数）	77

令和3年埼玉県鉱工業指数の動向

1 鉱工業総合指数の動向

<生産>

生産指数は87.4で、対前年比は3.7%、3年ぶりの上昇となりました。

<出荷>

出荷指数は85.1で、対前年比は2.8%、3年ぶりの上昇となりました。

<在庫>

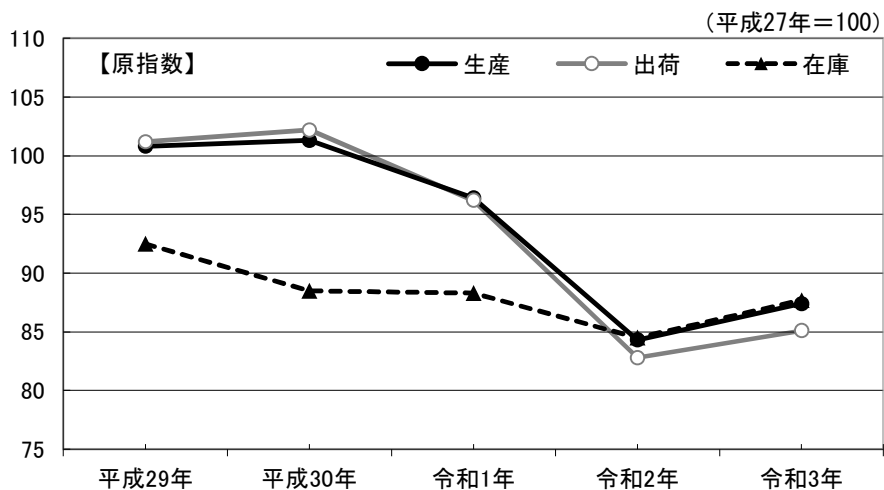
在庫指数は87.7で、対前年比は3.8%、4年ぶりの上昇となりました。

表 1-1 鉱工業総合指数の推移(年別)

		平成29年	平成30年	令和1年	令和2年	令和3年
生産	指数	100.8	101.3	96.4	84.3	87.4
	増減率(%)	0.6	0.5	▲ 4.8	▲ 12.6	3.7
出荷	指数	101.2	102.2	96.2	82.8	85.1
	増減率(%)	▲ 0.1	1.0	▲ 5.9	▲ 13.9	2.8
在庫	指数	92.5	88.5	88.3	84.5	87.7
	増減率(%)	3.8	▲ 4.3	▲ 0.2	▲ 4.3	3.8
在庫率	指数	89.9	91.9	96.0	107.3	106.4
	増減率(%)	▲ 8.8	2.2	4.5	11.8	▲ 0.8

※ 増減率は対前年比。

図 1-1 鉱工業総合指数の推移(年別)



2 鉱工業総合指数の四半期別の動向

<生産>

四半期別の動きは、Ⅰ期で上昇、Ⅱ期、Ⅲ期及びⅣ期で低下となっています。

<出荷>

四半期別の動きは、Ⅰ期及びⅡ期で上昇、Ⅲ期及びⅣ期で低下となっています。

<在庫>

四半期別の動きは、Ⅰ期で低下、Ⅱ期、Ⅲ期及びⅣ期で上昇となっています。

表 1-2 鉱工業総合指数の推移(四半期別)

		季節調整済指数			
		令和3年			
		第1四半期	第2四半期	第3四半期	第4四半期
生産	指数	88.4	87.7	86.6	86.5
	増減率(%)	3.2	▲0.8	▲1.3	▲0.1
出荷	指数	85.0	86.5	85.3	83.5
	増減率(%)	2.5	1.8	▲1.4	▲2.1
在庫	指数	82.6	83.4	86.4	87.2
	増減率(%)	▲2.7	1.0	3.6	0.9
在庫率	指数	105.6	103.2	105.7	110.7
	増減率(%)	4.9	▲2.3	2.4	4.7

※ 増減率は対前期比。

図1-2 鉱工業総合指数の推移(四半期別)

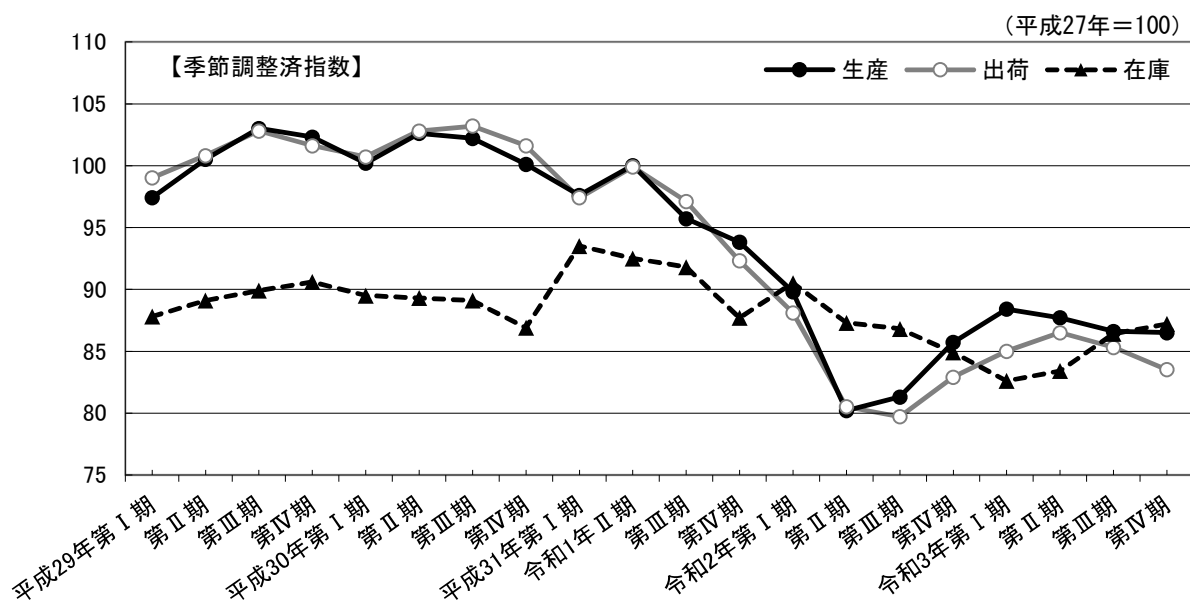
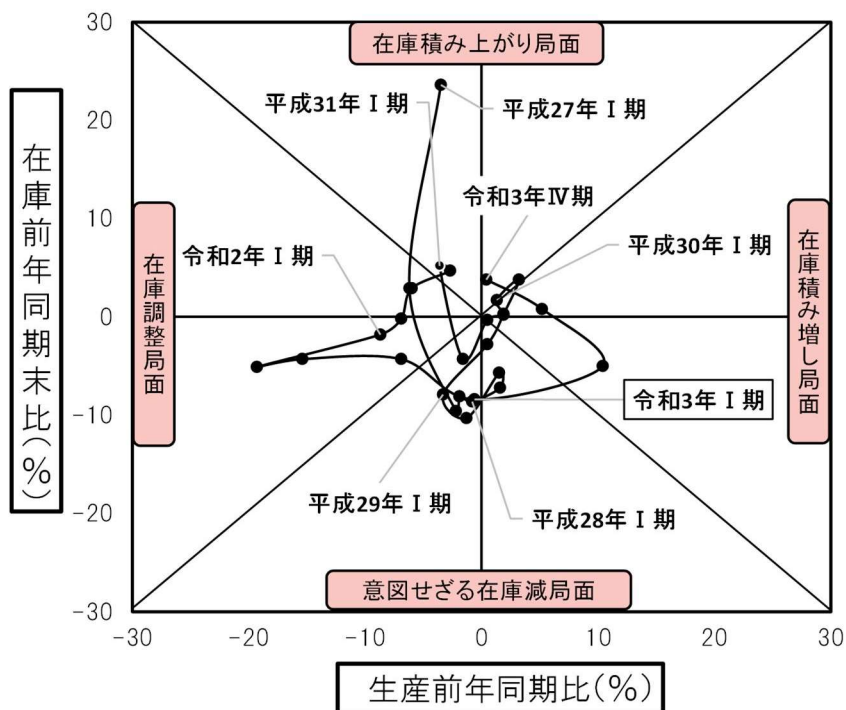


図1-3 在庫循環図



< 在庫循環図について >

- 意図せざる在庫減局面 …… 景気拡大初期。需要が予測を上回り、増産が追い付かず、一時的に在庫が減少する。
- 在庫積み増し局面 …… 景気拡大期。需要の増加に対応するため、増産を進めて在庫を積み増そうとする。
- 在庫積み上がり局面 …… 景気後退初期。需要が予測を下回り、減産が追い付かず、在庫が積み上がっていく。
- 在庫調整局面 …… 景気後退期。需要の減少に対応するため、減産を進めて積み上がった在庫を減らそうとする。

3 上昇・低下に寄与した主な業種

<生産>

汎用機械工業、電気機械工業などの15業種が上昇し、一方で、化学工業、輸送機械工業など8業種が低下しました。

<出荷>

汎用機械工業、電気機械工業など11業種が上昇し、一方で、輸送機械工業、生産用機械工業など12業種が低下しました。

<在庫>

金属製品工業、パルプ・紙・紙加工品工業などの12業種が上昇し、一方で、電子部品・デバイス工業、化学工業など8業種が低下しました。

表 1-3 上昇・低下に寄与した上位の業種・品目

(1) 生産

		業種	令和2年	令和3年	増減率(%)	品目
上昇	15業種	汎用機械工業	92.6	122.0	31.7	空気圧機器、固定比減速機、軸受
		電気機械工業	84.1	95.0	13.0	電力変換装置、サーボモータ、開閉制御装置
		業務用機械工業	62.6	69.8	11.5	医療用機械器具、パチンコ、分析機器
低下	8業種	化学工業	73.3	71.6	▲2.3	医薬品、化粧品、印刷インキ用ワニス
		輸送機械工業	61.3	59.8	▲2.4	自動車エンジン、乗用車、完成自転車
		印刷業	68.3	66.3	▲2.9	平版印刷(オフセット印刷)

(2) 出荷

		業種	令和2年	令和3年	増減率(%)	品目
上昇	11業種	汎用機械工業	90.3	118.0	30.7	空気圧機器、固定比減速機、軸受
		電気機械工業	85.1	96.0	12.8	電力変換装置、サーボモータ、低圧遮断器
		非鉄金属工業	78.6	84.9	8.0	伸銅製品、通信用ケーブル光ファイバ製品、銅電線
低下	12業種	輸送機械工業	59.0	56.8	▲3.7	乗用車、自動車エンジン、輸送機械用エアコン
		生産用機械工業	75.9	71.5	▲5.8	半導体製造装置、包装・荷造機械、コンクリート機械
		食料品工業	107.7	107.2	▲0.5	炭酸飲料、ベーコン、ソーセージ

(3) 在庫

		業種	令和2年	令和3年	増減率(%)	品目
上昇	12業種	金属製品工業	102.3	121.9	19.2	アルミエクステリア、スチール製缶、飲料用アルミニウム缶
		パルプ・紙・紙加工品工業	116.2	137.6	18.4	段ボール原紙、特殊印刷用紙、雑種紙
		輸送機械工業	21.6	28.3	31.0	乗用車、完成自転車、普通トラック
低下	8業種	電子部品・デバイス工業	135.9	114.2	▲16.0	トランジスタ、整流素子、線形半導体集積回路
		化学工業	119.6	113.1	▲5.4	印刷インキ、合成樹脂塗料、印刷インキ用ワニス
		その他工業	115.4	98.6	▲14.6	ユニット住宅、シャープペンシル

表 1-4 業種分類別生産指数の対前年増減率の推移(主要業種)

業種	ウェイト	平成29年	平成30年	令和1年	令和2年	令和3年
鉱工業総合	10,000.0	0.6	0.5	▲ 4.8	▲ 12.6	3.7
生産用機械工業	533.1	1.6	15.9	▲ 9.5	▲ 34.2	3.1
電子部品・デバイス工業	280.5	11.7	3.8	▲ 7.7	▲ 14.4	0.2
輸送機械工業	1,055.9	▲ 2.1	1.9	▲ 9.7	▲ 34.7	▲ 2.4
化学工業	1,489.4	▲ 12.0	3.6	▲ 2.2	▲ 12.3	▲ 2.3
プラスチック製品工業	577.9	0.8	1.7	▲ 4.9	▲ 9.1	3.7
食料品工業	1,442.0	1.7	3.1	1.7	0.5	0.6

図1-4 業種分類別生産指数の対前年増減率の推移(主要業種)

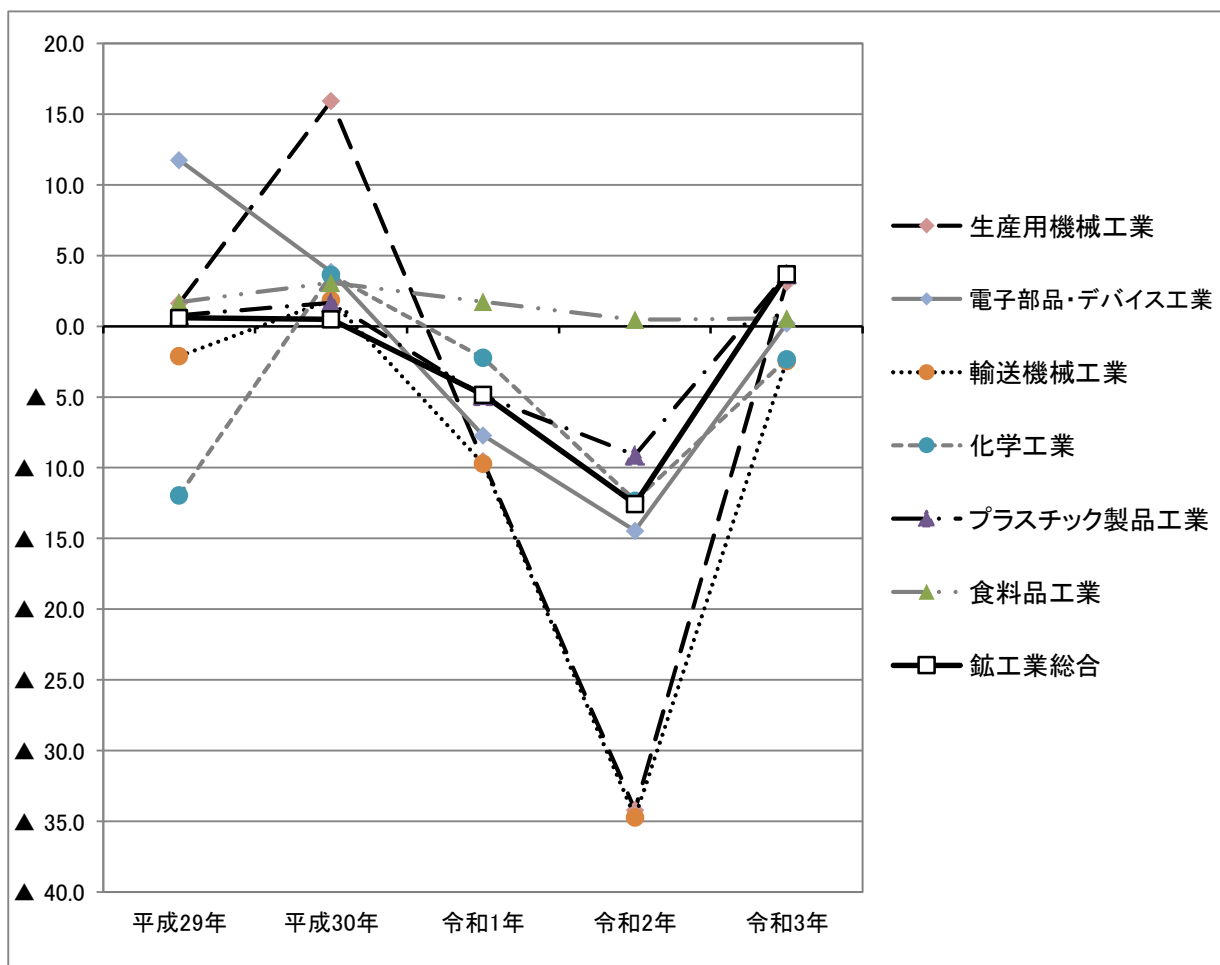



表1-5 業種分類別生産指数の対前年増減率への寄与度の推移



2 主要業種の動向

(1) 生産用機械工業

<生産>

生産指数は88.9で、対前年比は3.1%、3年ぶりの上昇となりました。品目別にみると、フラットパネル・ディスプレイ製造装置などが上昇しました。

四半期別の動きは、Ⅰ期及びⅡ期で低下、Ⅲ期で上昇、Ⅳ期で低下となっています。

<出荷>

出荷指数は71.5で、対前年比は▲5.8%、3年連続の低下となりました。品目別にみると、半導体製造装置などが低下しました。

四半期別の動きは、Ⅰ期で上昇、Ⅱ期、Ⅲ期及びⅣ期で低下となっています。

<在庫>

在庫指数は65.3で、対前年比は▲3.7%、2年連続の低下となりました。品目別にみると、マシニングセンタなどが低下しました。

四半期別の動きは、Ⅰ期及びⅡ期で低下、Ⅲ期で上昇、Ⅳ期で低下となっています。

表2-1 生産用機械工業の推移と上昇・低下に寄与した上位の品目(年別)

生産用機械工業		平成29年	平成30年	令和1年	令和2年	令和3年
生産	指数	124.9	144.8	131.0	86.2	88.9
	増減率(%)	1.6	15.9	▲9.5	▲34.2	3.1
出荷	指数	98.7	122.6	117.6	75.9	71.5
	増減率(%)	▲13.3	24.2	▲4.1	▲35.5	▲5.8
在庫	指数	76.5	78.4	81.3	67.8	65.3
	増減率(%)	▲13.4	2.5	3.7	▲16.6	▲3.7
在庫率	指数	158.3	104.2	128.0	198.2	287.5
	増減率(%)	76.5	▲34.2	22.8	54.8	45.1

※ 増減率は対前年比。

上昇・低下に寄与した上位の品目		
生産	+	フラットパネル・ディスプレイ製造装置、整地機械、金型
	-	半導体製造装置、包装・荷造機械、食料品加工機械
出荷	+	フラットパネル・ディスプレイ製造装置、整地機械、金型
	-	半導体製造装置、包装・荷造機械、コンクリート機械
在庫	+	整地機械、農業用乾燥機
	-	マシニングセンタ、研削盤、コンクリート機械

図2-1 生産用機械工業の推移(年別)

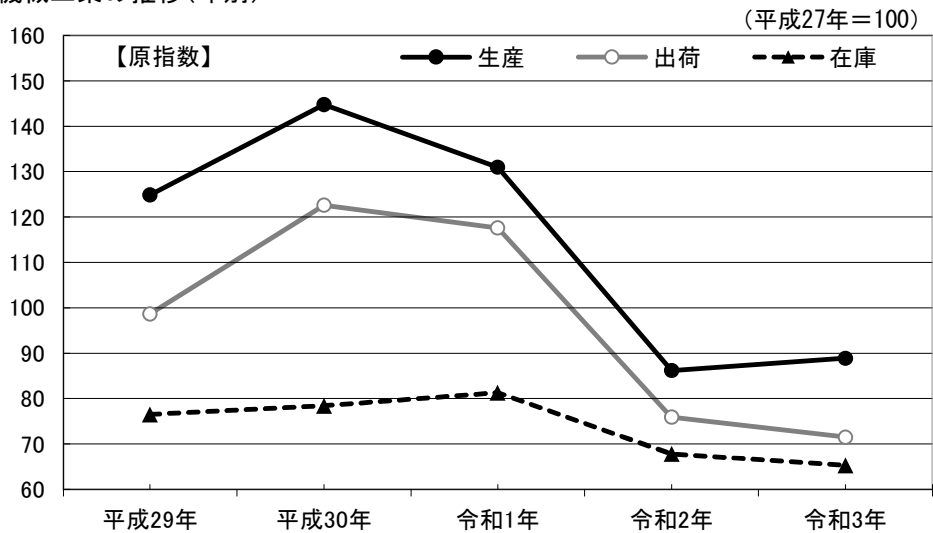
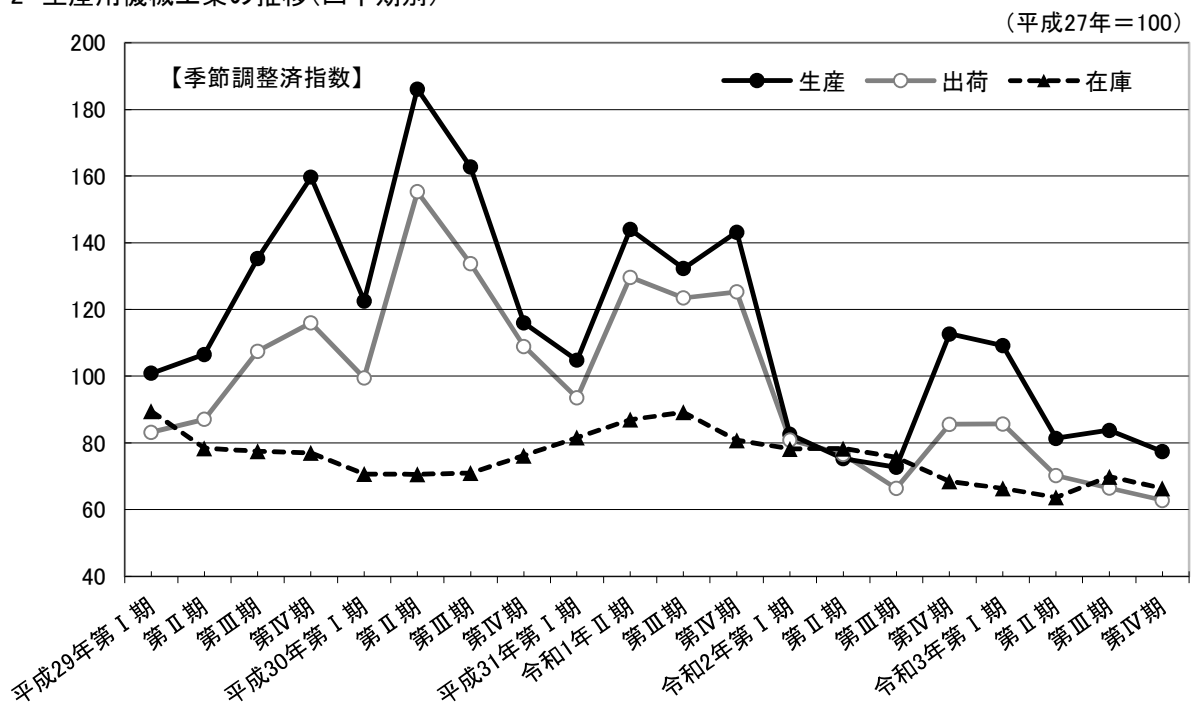


表2-2 生産用機械工業の推移(四半期別)

生産用機械工業		令和3年			
		I 期	II 期	III 期	IV 期
生産	指数	109.2	81.4	83.8	77.4
	増減率(%)	▲3.1	▲25.5	2.9	▲7.6
出荷	指数	85.7	70.2	66.5	62.8
	増減率(%)	0.1	▲18.1	▲5.3	▲5.6
在庫	指数	66.4	63.7	69.9	66.4
	増減率(%)	▲3.1	▲4.1	9.7	▲5.0
在庫率	指数	305.3	301.0	227.3	203.2
	増減率(%)	115.9	▲1.4	▲24.5	▲10.6

※ 増減率は対前期比。

図2-2 生産用機械工業の推移(四半期別)



(2) 電子部品・デバイス工業

<生産>

生産指数は98.5で、対前年比は0.2%、3年ぶりの上昇となりました。品目別にみると、混成集積回路などが上昇しました。

四半期別の動きは、Ⅰ期で低下、Ⅱ期で上昇、Ⅲ期及びⅣ期で低下となっています。

<出荷>

出荷指数は99.0で、対前年比は▲1.9%、3年連続の低下となりました。品目別にみると、スイッチング電源などが低下しました。

四半期別の動きは、Ⅰ期で低下、Ⅱ期で上昇、Ⅲ期及びⅣ期で低下となっています。

<在庫>

在庫指数は114.2で、対前年比は▲16.0%、2年ぶりの低下となりました。品目別にみると、トランジスタなどが低下しました。

四半期別の動きは、Ⅰ期で低下、Ⅱ期、Ⅲ期及びⅣ期で上昇となっています。

表2-3 電子部品・デバイス工業の推移と上昇・低下に寄与した上位の品目(年別)

電子部品・デバイス工業		原指数				
		平成29年	平成30年	令和1年	令和2年	令和3年
生産	指数	119.9	124.5	114.9	98.3	98.5
	増減率(%)	11.7	3.8	▲ 7.7	▲ 14.4	0.2
出荷	指数	120.2	123.1	114.9	100.9	99.0
	増減率(%)	9.4	2.4	▲ 6.7	▲ 12.2	▲ 1.9
在庫	指数	95.7	116.3	115.5	135.9	114.2
	増減率(%)	5.3	21.5	▲ 0.7	17.7	▲ 16.0
在庫率	指数	90.2	101.0	140.3	184.8	163.6
	増減率(%)	▲ 1.4	12.0	38.9	31.7	▲ 11.5

※ 増減率は対前年比。

上昇・低下に寄与した上位の品目		
生産	+	混成集積回路、線形半導体集積回路、粉末冶金製磁性材料
	-	スイッチング電源
出荷	+	混成集積回路、サーミスタ、線形半導体集積回路
	-	スイッチング電源、整流素子、トランジスタ
在庫	+	混成集積回路、サーミスタ、光電変換素子
	-	トランジスタ、整流素子、線形半導体集積回路

図2-3 電子部品・デバイス工業の推移(年別)

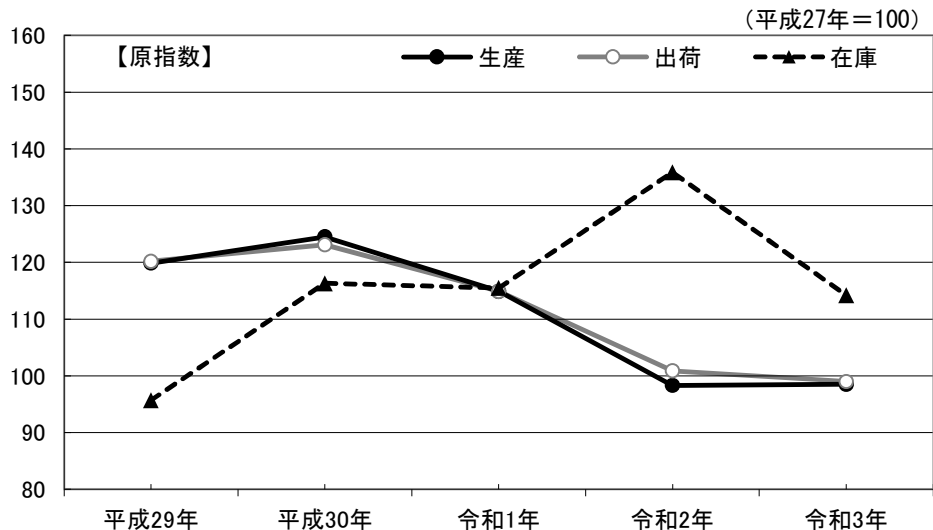
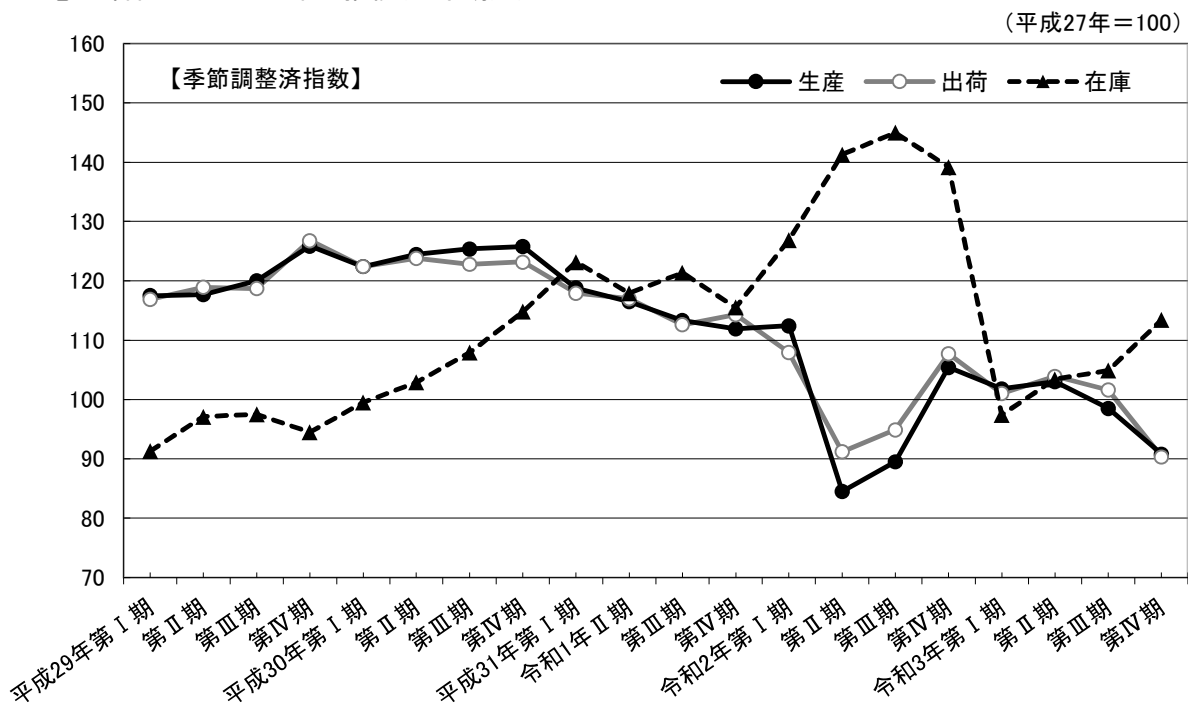


表2-4 電子部品・デバイス工業の推移(四半期別)

電子部品・デバイス工業		季節調整済指数			
		令和3年			
		I期	II期	III期	IV期
生産	指数	101.8	103.0	98.5	90.8
	増減率(%)	▲3.4	1.2	▲4.4	▲7.8
出荷	指数	101.0	103.9	101.6	90.3
	増減率(%)	▲6.2	2.9	▲2.2	▲11.1
在庫	指数	97.4	103.4	104.9	113.4
	増減率(%)	▲30.0	6.2	1.5	8.1
在庫率	指数	149.6	153.2	155.2	196.1
	増減率(%)	▲12.9	2.4	1.3	26.4

※ 増減率は対前期比。

図2-4 電子部品・デバイス工業の推移(四半期別)



(3) 輸送機械工業

<生産>

生産指数は59.8で、対前年比は▲2.4%、3年連続の低下となりました。品目別にみると、自動車エンジンなどが低下しました。

四半期別の動きは、Ⅰ期で上昇、Ⅱ期で低下、Ⅲ期で上昇、Ⅳ期で低下となっています。

<出荷>

出荷指数は56.8で、対前年比は▲3.7%、3年連続の低下となりました。品目別にみると、乗用車などが低下しました。

四半期別の動きは、Ⅰ期及びⅡ期で低下、Ⅲ期で上昇、Ⅳ期で低下となっています。

<在庫>

在庫指数は28.3で、対前年比は31.0%、2年ぶりの上昇となりました。品目別にみると、乗用車などが上昇しました。

四半期別の動きは、Ⅰ期で低下、Ⅱ期、Ⅲ期及びⅣ期で上昇となっています。

表2-5 輸送機械工業の推移と上昇・低下に寄与した上位の品目(年別)

輸送機械工業		原指数				
		平成29年	平成30年	令和1年	令和2年	令和3年
生産	指数	102.1	104.0	93.9	61.3	59.8
	増減率(%)	▲ 2.1	1.9	▲ 9.7	▲ 34.7	▲ 2.4
出荷	指数	100.9	103.7	92.0	59.0	56.8
	増減率(%)	▲ 3.4	2.8	▲ 11.3	▲ 35.9	▲ 3.7
在庫	指数	59.6	19.7	23.9	21.6	28.3
	増減率(%)	▲ 6.7	▲ 66.9	21.3	▲ 9.6	31.0
在庫率	指数	43.2	31.8	30.2	30.8	34.7
	増減率(%)	▲ 13.9	▲ 26.4	▲ 5.0	2.0	12.7

※ 増減率は対前年比。

上昇・低下に寄与した上位の品目		
生産	+	機関部品、懸架制動装置部品、駆動伝導及び操縦装置部品
	-	自動車エンジン、乗用車、完成自転車
出荷	+	機関部品、懸架制動装置部品、駆動伝導及び操縦装置部品
	-	乗用車、自動車エンジン、輸送機械用エアコン
在庫	+	乗用車、完成自転車、普通トラック
	-	けん引車、輸送機械用エアコン

図2-5 輸送機械工業の推移(年別)

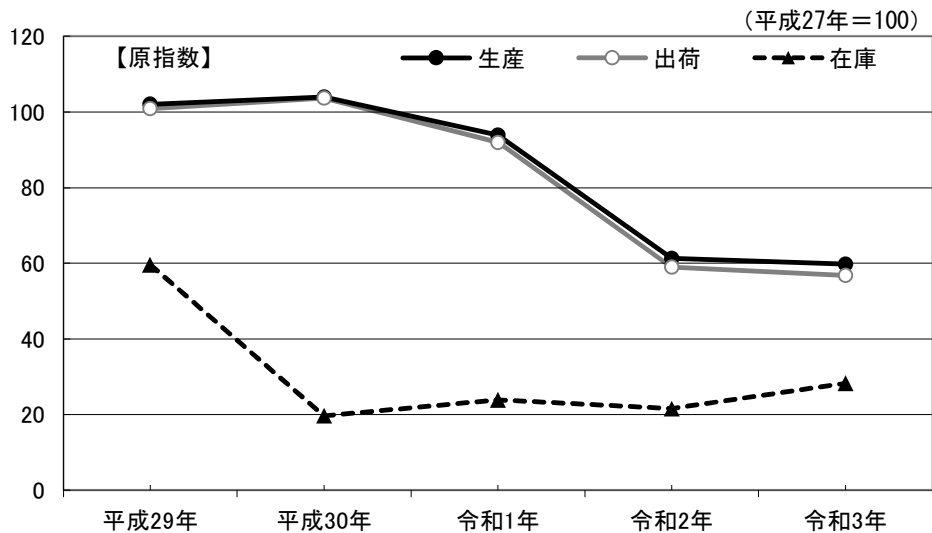
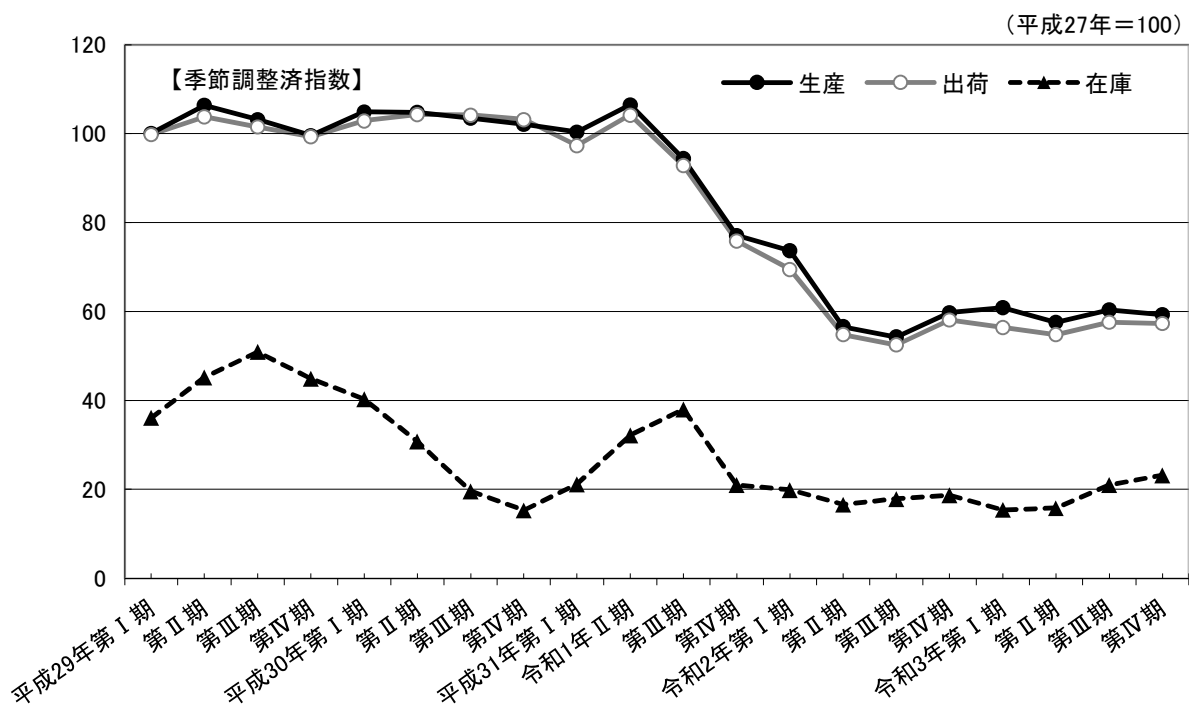


表2-6 輸送機械工業の推移(四半期別)

輸送機械工業		令和3年			
		I 期	II 期	III 期	IV 期
生産	指数	60.9	57.6	60.4	59.3
	増減率(%)	1.8	▲5.4	4.9	▲1.8
出荷	指数	56.4	54.8	57.6	57.3
	増減率(%)	▲2.9	▲2.8	5.1	▲0.5
在庫	指数	15.4	15.8	21.0	23.2
	増減率(%)	▲17.6	2.6	32.9	10.5
在庫率	指数	30.4	28.1	37.5	39.9
	増減率(%)	▲1.3	▲7.6	33.5	6.4

※ 増減率は対前期比。

図2-6 輸送機械工業の推移(四半期別)



(4) 化学工業

<生産>

生産指数は71.6で、対前年比は▲2.3%、3年連続の低下となりました。品目別にみると、医薬品などが低下しました。

四半期別の動きは、Ⅰ期で上昇、Ⅱ期及びⅢ期で低下、Ⅳ期で上昇となっています。

<出荷>

出荷指数は82.1で、対前年比は2.1%、3年ぶりの上昇となりました。品目別にみると、医薬品などが上昇しました。

四半期別の動きは、Ⅰ期及びⅡ期で上昇、Ⅲ期及びⅣ期で低下となっています。

<在庫>

在庫指数は113.1で、対前年比は▲5.4%、3年連続の低下となりました。品目別にみると、印刷インキなどが低下しました。

四半期別の動きは、Ⅰ期及びⅡ期で低下、Ⅲ期で上昇、Ⅳ期で低下となっています。

表2-7 化学工業の推移と上昇・低下に寄与した上位の品目(年別)

化学工業		平成29年	平成30年	令和1年	令和2年	令和3年
生産	指数	82.5	85.5	83.6	73.3	71.6
	増減率(%)	▲ 12.0	3.6	▲ 2.2	▲ 12.3	▲ 2.3
出荷	指数	91.9	93.9	90.8	80.4	82.1
	増減率(%)	▲ 8.3	2.2	▲ 3.3	▲ 11.5	2.1
在庫	指数	120.8	123.2	122.0	119.6	113.1
	増減率(%)	4.0	2.0	▲ 1.0	▲ 2.0	▲ 5.4
在庫率	指数	105.4	113.5	117.0	127.3	120.9
	増減率(%)	▲ 1.5	7.7	3.1	8.8	▲ 5.0

※ 増減率は対前年比。

上昇・低下に寄与した上位の品目		
生産	+	合成樹脂塗料、シンナー、印刷インキ
	-	医薬品、化粧品、印刷インキ用ワニス
出荷	+	医薬品、印刷インキ、合成樹脂塗料
	-	化粧品、印刷インキ用ワニス
在庫	+	ウレタンフォーム
	-	印刷インキ、合成樹脂塗料、印刷インキ用ワニス

図2-7 化学工業の推移(年別)

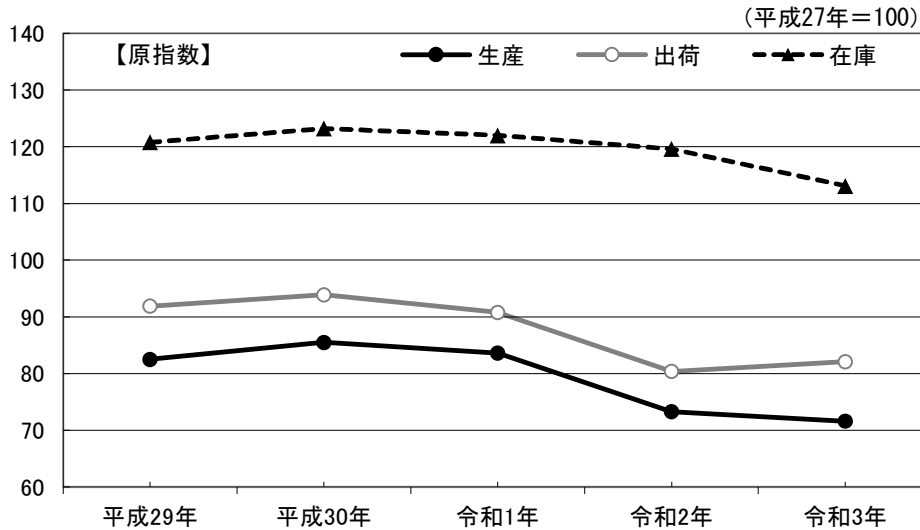
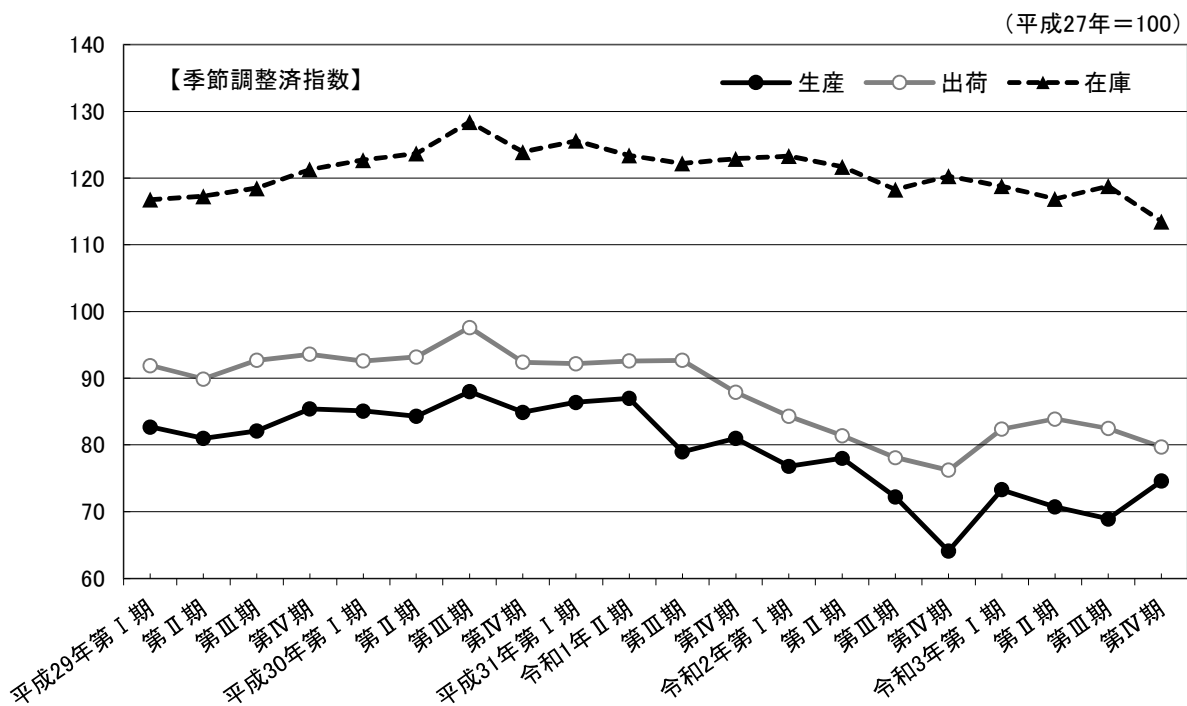


表2-8 化学工業の推移(四半期別)

化学工業		令和3年			
		I 期	II 期	III 期	IV 期
生産	指数	73.3	70.7	68.9	74.6
	増減率(%)	14.4	▲3.5	▲2.5	8.3
出荷	指数	82.4	83.9	82.5	79.7
	増減率(%)	8.1	1.8	▲1.7	▲3.4
在庫	指数	118.8	116.9	118.8	113.5
	増減率(%)	▲1.2	▲1.6	1.6	▲4.5
在庫率	指数	122.7	119.6	121.0	120.2
	増減率(%)	▲0.6	▲2.5	1.2	▲0.7

※ 増減率は対前期比。

図2-8 化学工業の推移(四半期別)



(5) プラスチック製品工業

<生産>

生産指数は93.1で、対前年比は3.7%、3年ぶりの上昇となりました。品目別にみると、プラスチック製容器などが上昇しました。

四半期別の動きは、Ⅰ期及びⅡ期で上昇、Ⅲ期及びⅣ期で低下となっています。

<出荷>

出荷指数は92.6で、対前年比は0.3%、3年ぶりの上昇となりました。品目別にみると、プラスチック製容器などが上昇しました。

四半期別の動きは、Ⅰ期及びⅡ期で上昇、Ⅲ期及びⅣ期で低下となっています。

<在庫>

在庫指数は101.7で、対前年比は8.7%、3年ぶりの上昇となりました。品目別にみると、プラスチック製容器などが上昇しました。

四半期別の動きは、Ⅰ期で低下、Ⅱ期、Ⅲ期及びⅣ期で上昇となっています。

表2-9 プラスチック製品工業の推移と上昇・低下に寄与した上位の品目(年別)

		原指数				
プラスチック製品工業		平成29年	平成30年	令和1年	令和2年	令和3年
生産	指数	102.2	103.9	98.8	89.8	93.1
	増減率(%)	0.8	1.7	▲ 4.9	▲ 9.1	3.7
出荷	指数	101.0	104.6	100.6	92.3	92.6
	増減率(%)	2.2	3.6	▲ 3.8	▲ 8.3	0.3
在庫	指数	96.6	103.9	101.0	93.6	101.7
	増減率(%)	6.9	7.6	▲ 2.8	▲ 7.3	8.7
在庫率	指数	94.3	92.1	101.3	109.5	105.0
	増減率(%)	▲ 4.9	▲ 2.3	10.0	8.1	▲ 4.1

※ 増減率は対前年比。

上昇・低下に寄与した上位の品目		
生産	+	プラスチック製容器、プラスチック製建材、発泡プラスチック製品
	-	その他のプラスチック製品、合成皮革、プラスチック製パイプ
出荷	+	プラスチック製容器、プラスチック製建材、プラスチック製機械器具部品
	-	その他のプラスチック製品、合成皮革、プラスチック製フィルム
在庫	+	プラスチック製容器、プラスチック板、プラスチック製フィルム
	-	その他のプラスチック製品、発泡プラスチック製品、プラスチック製パイプ

図2-9 プラスチック製品工業の推移(年別)

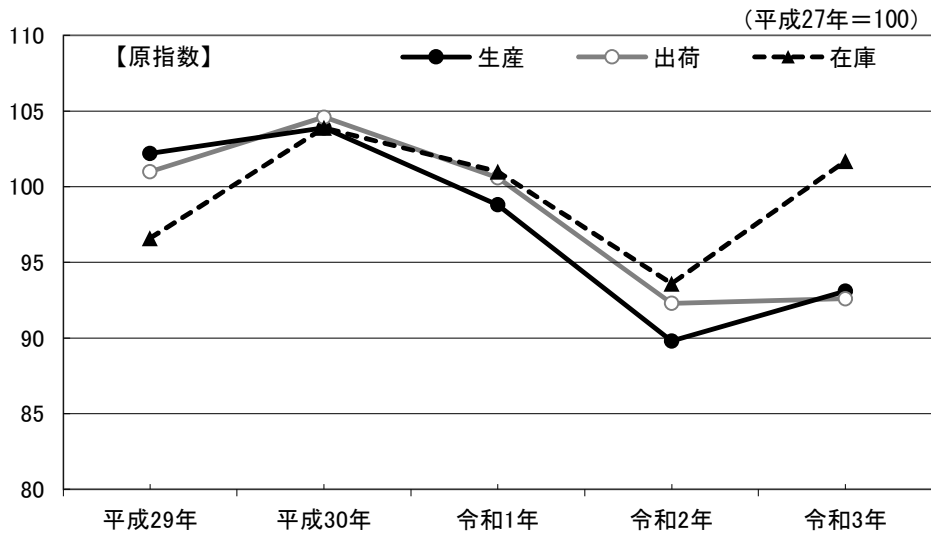
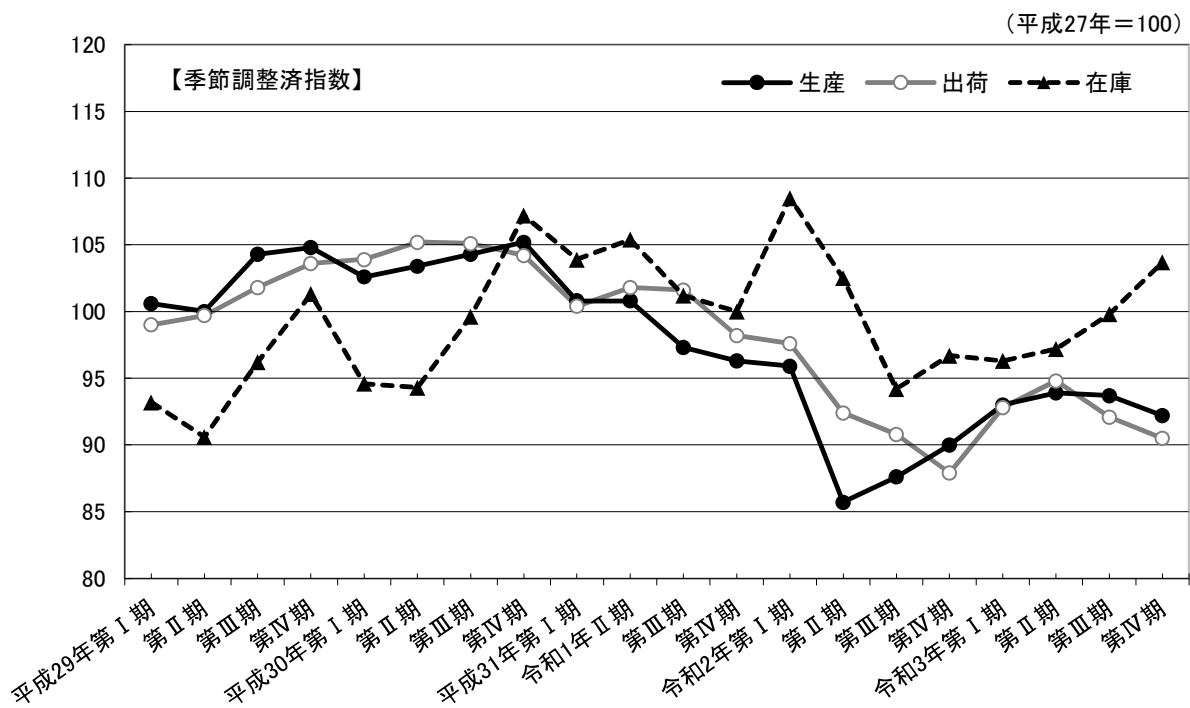


表2-10 プラスチック製品工業の推移(四半期別)

プラスチック製品工業		季節調整済指数			
		令和3年			
		I期	II期	III期	IV期
生産	指数	93.0	93.9	93.7	92.2
	増減率(%)	3.3	1.0	▲0.2	▲1.6
出荷	指数	92.8	94.8	92.1	90.5
	増減率(%)	5.6	2.2	▲2.8	▲1.7
在庫	指数	96.3	97.2	99.8	103.7
	増減率(%)	▲0.4	0.9	2.7	3.9
在庫率	指数	101.4	101.0	105.6	111.6
	増減率(%)	▲7.8	▲0.4	4.6	5.7

※ 増減率は対前期比。

図2-10 プラスチック製品工業の推移(四半期別)



(6) 食料品工業

<生産>

生産指数は106.7で、対前年比は0.6%、5年連続の上昇となりました。品目別にみると、チーズなどが上昇しました。

四半期別の動きは、Ⅰ期で上昇、Ⅱ期で低下、Ⅲ期及びⅣ期で上昇となっています。

<出荷>

出荷指数は107.2、対前年比は▲0.5%、2年ぶりの低下となりました。品目別にみると、炭酸飲料などが低下しました。

四半期別の動きは、Ⅰ期で上昇、Ⅱ期及びⅢ期で低下、Ⅳ期で上昇となっています。

<在庫>

在庫指数は88.9で、対前年比は▲18.4%、4年ぶりの低下となりました。品目別にみると、精米などが低下しました。

四半期別の動きは、Ⅰ期及びⅡ期で低下、Ⅲ期で上昇、Ⅳ期で低下となっています。

表2-11 食料品工業の推移と上昇・低下に寄与した上位の品目(年別)

食料品工業		原指数				
		平成29年	平成30年	令和1年	令和2年	令和3年
生産	指数	100.7	103.8	105.6	106.1	106.7
	増減率(%)	1.7	3.1	1.7	0.5	0.6
出荷	指数	104.3	108.6	107.6	107.7	107.2
	増減率(%)	2.8	4.1	▲ 0.9	0.1	▲ 0.5
在庫	指数	98.2	100.6	106.1	109.0	88.9
	増減率(%)	▲ 4.8	2.4	5.5	2.7	▲ 18.4
在庫率	指数	104.7	110.3	118.8	124.0	120.4
	増減率(%)	6.3	5.3	7.7	4.4	▲ 2.9

※ 増減率は対前年比。

上昇・低下に寄与した上位の品目		
生産	+	チーズ、菓子パン、アイスクリーム(乳脂肪分8%以上)
	-	炭酸飲料、ベーコン、ソーセージ
出荷	+	チーズ、菓子パン、アイスクリーム(乳脂肪分8%以上)
	-	炭酸飲料、ベーコン、ソーセージ
在庫	+	該当なし
	-	精米、小麦粉、味噌

図2-11 食料品工業の推移(年別)

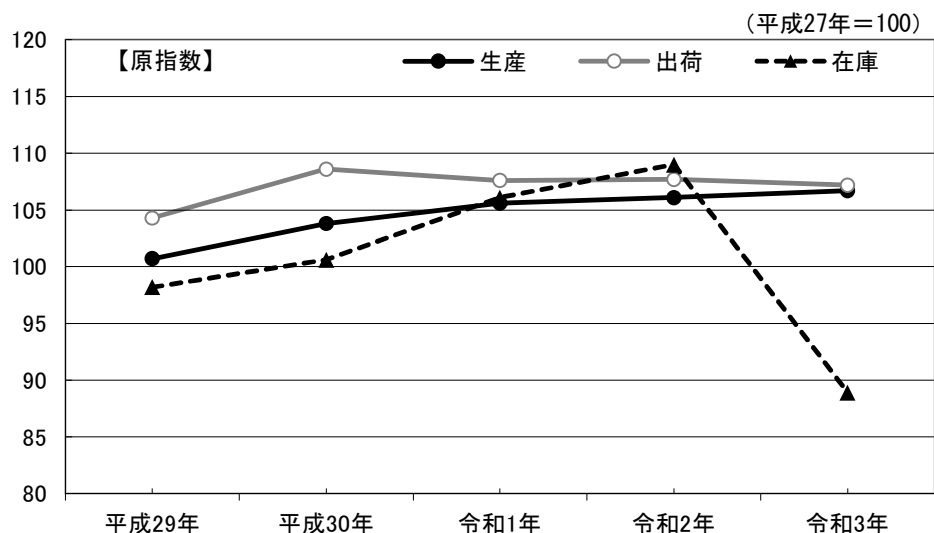
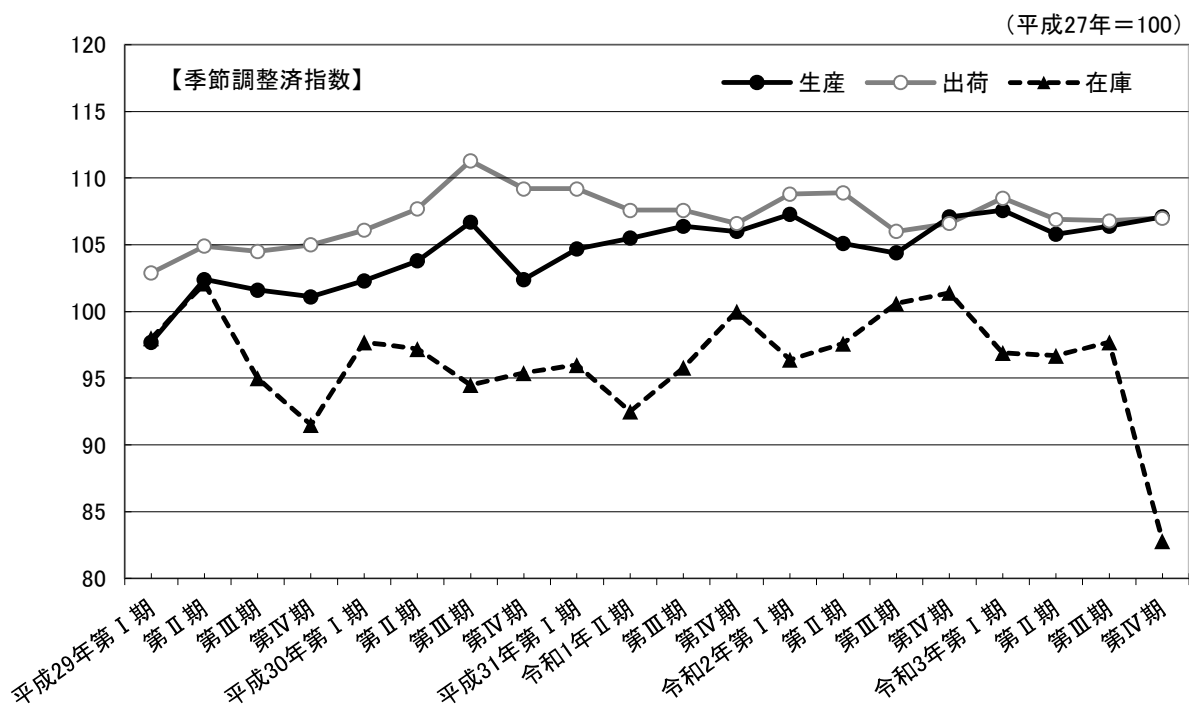


表2-12 食料品工業の推移(四半期別)

食料品工業		令和3年			
		I期	II期	III期	IV期
生産	指数	107.6	105.8	106.4	107.1
	増減率(%)	0.5	▲1.7	0.6	0.7
出荷	指数	108.5	106.9	106.8	107.0
	増減率(%)	1.8	▲1.5	▲0.1	0.2
在庫	指数	96.9	96.7	97.7	82.8
	増減率(%)	▲4.4	▲0.2	1.0	▲15.3
在庫率	指数	121.4	119.6	127.8	111.0
	増減率(%)	▲0.7	▲1.5	6.9	▲13.1

※ 増減率は対前期比。

図2-12 食料品工業の推移(四半期別)



3 特殊分類別(財別)の出荷動向

(1) 概況

最終需要財出荷指数は84.1で、対前年比0.6%、3年ぶりの上昇となりました。

また、生産財出荷指数は86.2で、対前年比5.3%、3年ぶりの上昇となりました。

表3-1 財別出荷指数の推移(年別)

		原指数				
		平成29年	平成30年	令和1年	令和2年	令和3年
最終需要財	指数	98.6	99.7	95.6	83.6	84.1
	増減率(%)	▲ 3.0	1.1	▲ 4.1	▲ 12.6	0.6
投資財	指数	101.9	99.1	94.7	78.9	81.8
	増減率(%)	▲ 1.9	▲ 2.7	▲ 4.4	▲ 16.7	3.7
消費財	指数	96.2	100.2	96.3	86.9	85.8
	増減率(%)	▲ 3.9	4.2	▲ 3.9	▲ 9.8	▲ 1.3
生産財	指数	104.3	105.1	97.0	81.9	86.2
	増減率(%)	3.3	0.8	▲ 7.7	▲ 15.6	5.3

※ 増減率は対前年比。

表3-2 財別出荷指数の推移(四半期別)

		季節調整済指数			
		令和3年			
		I 期	II 期	III 期	IV 期
最終需要財	指数	85.7	84.2	83.8	82.7
	増減率(%)	3.1	▲1.8	▲0.5	▲1.3
投資財	指数	85.1	81.4	80.4	79.8
	増減率(%)	5.3	▲4.3	▲1.2	▲0.7
消費財	指数	86.0	86.5	85.8	84.9
	増減率(%)	1.9	0.6	▲0.8	▲1.0
生産財	指数	84.8	88.6	86.7	84.6
	増減率(%)	3.0	4.5	▲2.1	▲2.4

※ 増減率は対前期比。

(2) 最終需要財

ア 投資財(資本財・建設財)

資本財出荷指数は75.0で、対前年比3.4%、5年ぶりの上昇となりました。品目別にみると、電力変換装置などが上昇しました。

建設財出荷指数は96.0で、対前年比3.9%、4年ぶりの上昇となりました。品目別にみると、ユニット住宅などが上昇しました。

表3-3 投資財の出荷指数の推移と上昇・寄与に寄与した上位の品目（年別）

投資財		原指数				
		平成29年	平成30年	令和1年	令和2年	令和3年
資本財	指数	102.2	98.1	92.7	72.5	75.0
	増減率(%)	▲ 4.1	▲ 4.0	▲ 5.5	▲ 21.8	3.4
建設財	指数	101.3	101.2	99.0	92.4	96.0
	増減率(%)	3.1	▲ 0.1	▲ 2.2	▲ 6.7	3.9

※ 増減率は対前年比。

上昇・低下に寄与した上位の品目		
資本財	+	電力変換装置、フラットパネル・ディスプレイ製造装置、医療用機械器具
	-	半導体製造装置、乗用車、電気計器
建設財	+	ユニット住宅、低圧遮断器、アルミエクステリア
	-	システムキッチン、水門、スチール・ステンレスドア

図3-1 投資財の出荷指数の推移（年別）

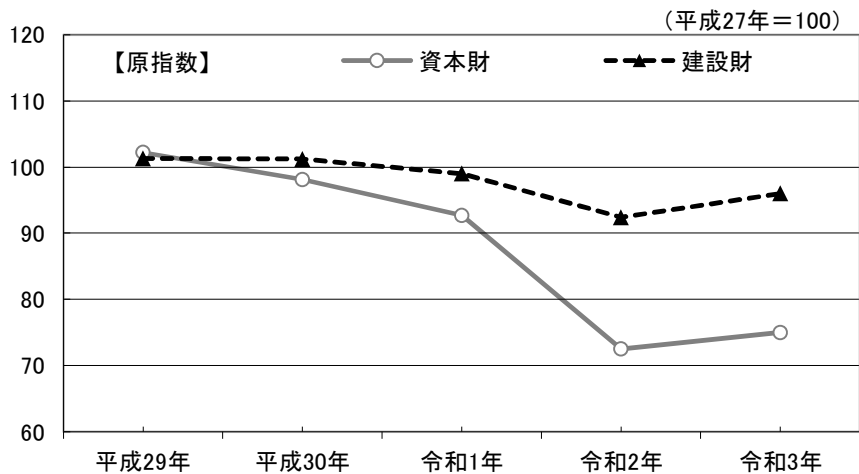
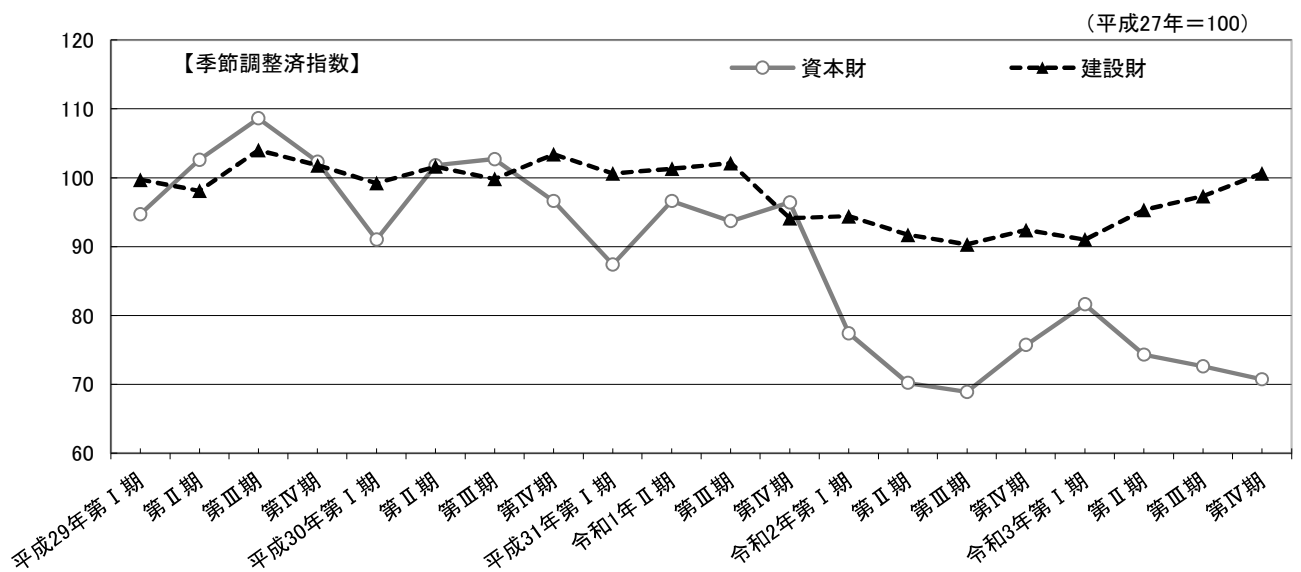


図3-2 投資財の出荷指数の推移（四半期別）



イ 消費財（耐久消費財・非耐久消費財）

耐久消費財出荷指数は 57.9 で、対前年比▲9.1%、3年連続の低下となりました。品目別にみると、乗用車などが低下しました。

非耐久消費財出荷指数は 93.1 で、対前年比 0.1%、3年ぶりの上昇となりました。品目別にみると、医薬品などが上昇しました。

表 3-4 消費財の出荷指数の推移と上昇・寄与に寄与した上位の品目（年別）

消費財		平成29年	平成30年	令和1年	令和2年	令和3年
耐久消費財	指数	97.5	103.0	92.9	63.7	57.9
	増減率(%)	▲ 5.5	5.6	▲ 9.8	▲ 31.4	▲ 9.1
非耐久消費財	指数	95.9	99.4	97.2	93.0	93.1
	増減率(%)	▲ 3.4	3.6	▲ 2.2	▲ 4.3	0.1

※ 増減率は対前年比。

上昇・低下に寄与した上位の品目		
耐久消費財	+	電動玩具、食器洗い乾燥機、電子キーボード類
	-	乗用車、カーナビゲーション、クッキングヒーター
非耐久消費財	+	医薬品、チーズ、菓子パン
	-	炭酸飲料、ベーコン、ソーセージ

図3-3 消費財の出荷指数の推移（年別）

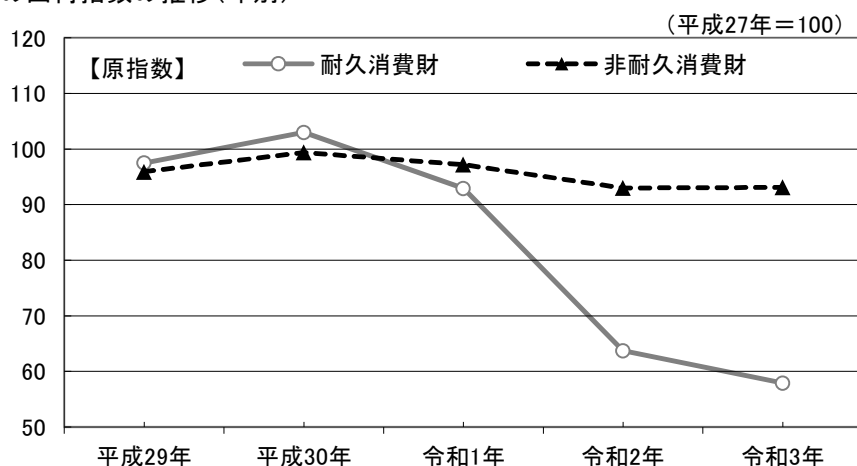
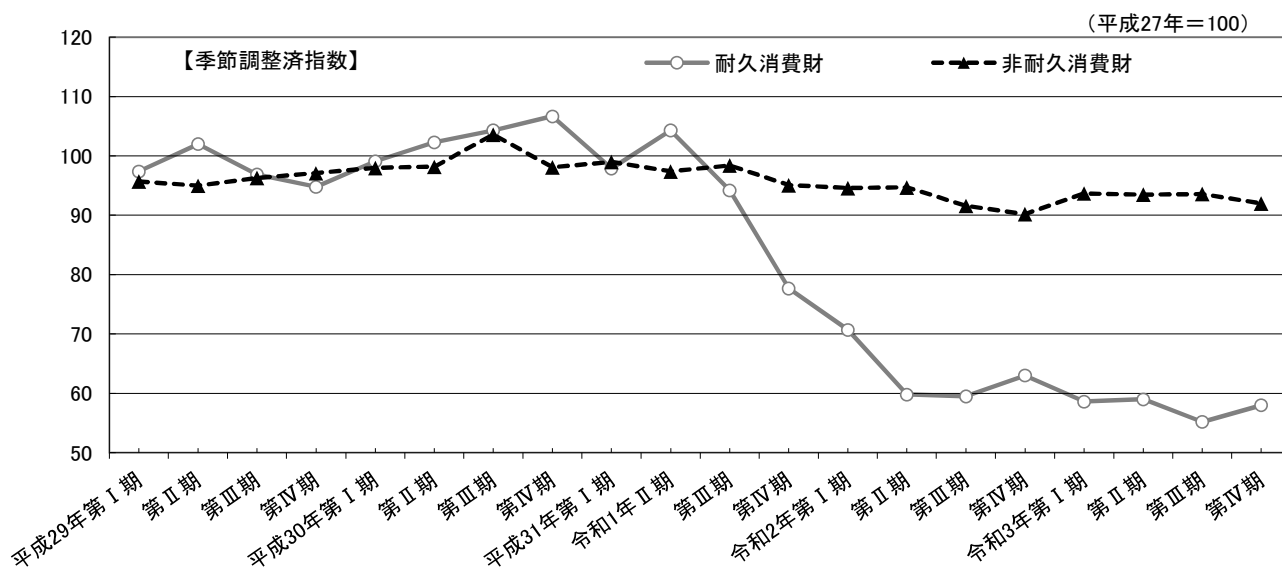


図3-4 消費財の出荷指数の推移（四半期別）



(3) 生産財(鉱工業用生産財・その他用生産財)

鉱工業用生産財出荷指数は87.7で、対前年比5.9%、3年ぶりの上昇となりました。品目別にみると、空気圧機器などが上昇しました。

その他用生産財出荷指数は70.5で、対前年比▲3.2%、6年連続の低下となりました。品目別にみると、平版印刷(オフセット印刷)などが低下しました。

表3-5 生産財の出荷指数の推移と上昇・寄与に寄与した上位の品目(年別)

生産財		平成29年	平成30年	令和1年	令和2年	令和3年
鉱工業用生産財	指数	105.3	106.4	98.2	82.8	87.7
	増減率(%)	3.7	1.0	▲7.7	▲15.7	5.9
その他用生産財	指数	93.5	91.1	84.4	72.8	70.5
	増減率(%)	▲2.0	▲2.6	▲7.4	▲13.7	▲3.2

※ 増減率は対前年比。

上昇・低下に寄与した上位の品目		
鉱工業用生産財	+	空気圧機器、伸銅製品、機関部品
	-	自動車エンジン、スイッチング電源、整流素子
その他用生産財	+	とっ版印刷(活版印刷)、おう版印刷(グラビア印刷)
	-	平版印刷(オフセット印刷)、シャープペンシル、プラスチック製フィルム

図3-5 生産財の出荷指数の推移(年別)

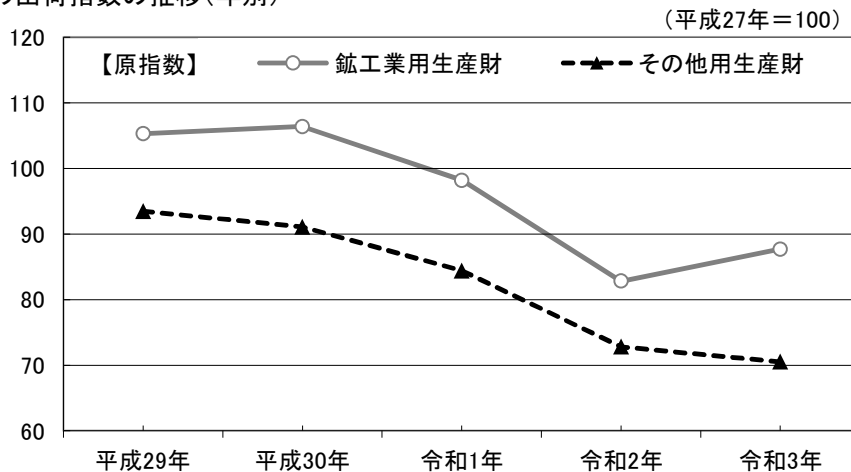
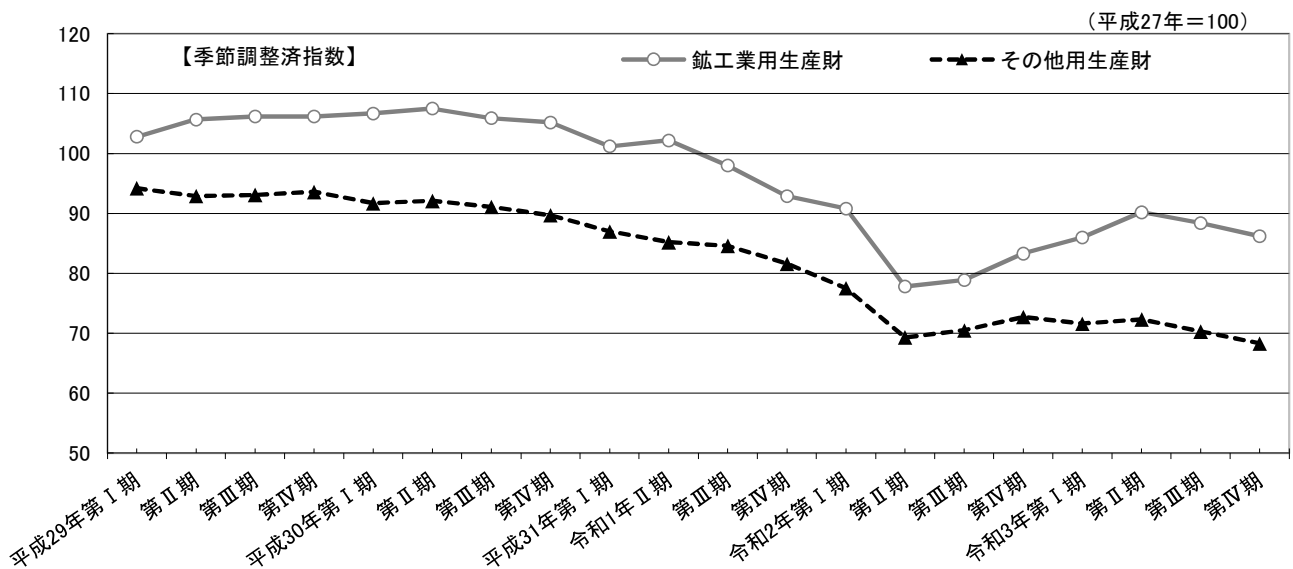


図3-6 生産財の出荷指数の推移(四半期別)



4 全国及び関東経済産業局管内との比較

(1) 生産指数

< 埼玉県 >

生産指数87.4で、対前年比3.7%の上昇となりました。

四半期別の動きは、Ⅰ期で上昇、Ⅱ期、Ⅲ期及びⅣ期で低下となっています。

< 全国 >

生産指数は 95.7 で、対前年比 5.6%の上昇となりました。

四半期別の動きは、Ⅰ期及びⅡ期で上昇、Ⅲ期で低下、Ⅳ期で上昇となっています。

< 関東経済産業局 >

生産指数は 93.4 で、対前年比 5.3%の上昇となりました。

四半期別の動きは、Ⅰ期及びⅡ期で上昇、Ⅲ期で低下、Ⅳ期で上昇となっています。

表 4-1 鉱工業総合指数(生産)の推移(年別)

		原指数				
		平成29年	平成30年	令和1年	令和2年	令和3年
埼玉県	指数	100.8	101.3	96.4	84.3	87.4
	増減率(%)	0.6	0.5	▲ 4.8	▲ 12.6	3.7
全国	指数	103.1	104.2	101.1	90.6	95.7
	増減率(%)	3.1	1.1	▲ 3.0	▲ 10.4	5.6
関東経済産業局	指数	102.1	103.1	99.3	88.7	93.4
	増減率(%)	3.0	1.0	▲ 3.7	▲ 10.7	5.3

※ 増減率は対前年比。

図 4-1 鉱工業総合指数(生産)の推移(年別)

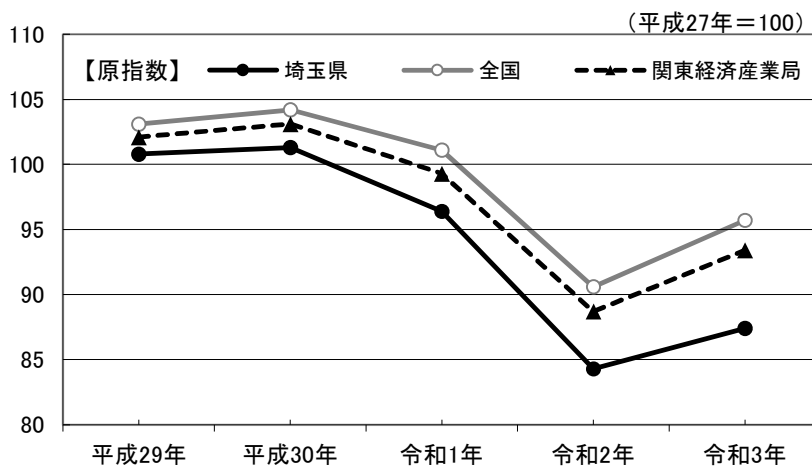
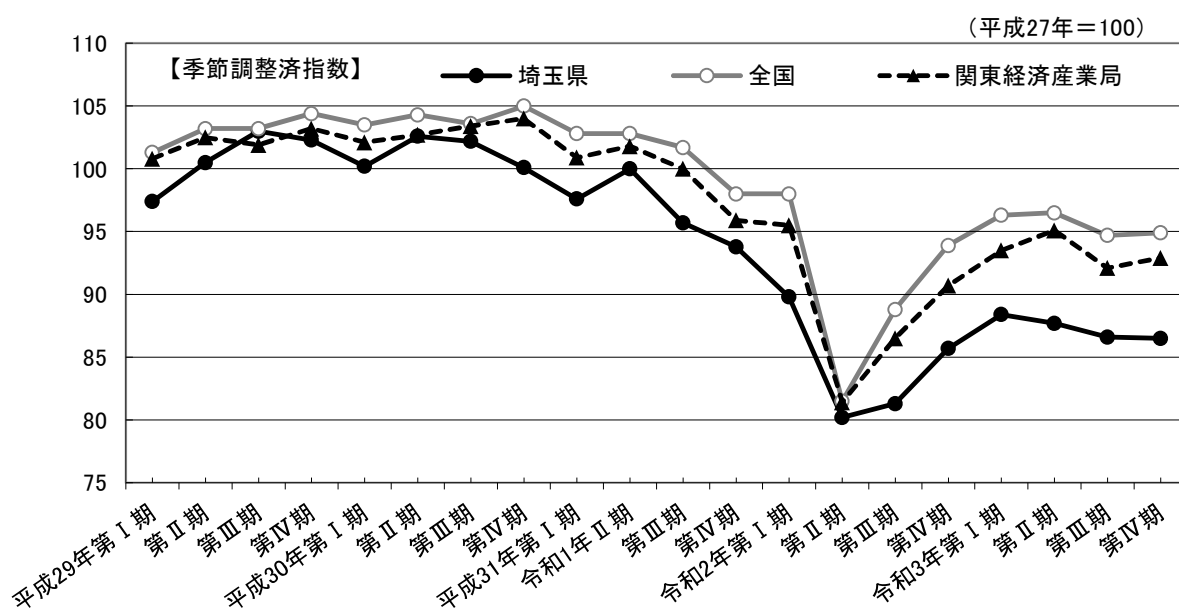


表 4-2 鉱工業総合指数(生産)の推移(四半期別)

		季節調整済指数			
		令和3年			
		I 期	II 期	III 期	IV 期
埼玉県	指数	88.4	87.7	86.6	86.5
	増減率(%)	3.2	▲0.8	▲1.3	▲0.1
全国	指数	96.3	96.5	94.7	94.9
	増減率(%)	2.6	0.2	▲1.9	0.2
関東経済産業局	指数	93.5	95.1	92.1	92.9
	増減率(%)	3.1	1.7	▲3.2	0.9

※ 増減率は対前期比。

図 4-2 鉱工業総合指数(生産)の推移(四半期別)



(2) 出荷指数

< 埼玉県 >

出荷指数は85.1で、対前年比2.8%の上昇となりました。

四半期別の動きは、Ⅰ期及びⅡ期で上昇、Ⅲ期及びⅣ期で低下となっています。

< 全国 >

出荷指数は 93.7 で、対前年比 4.6%の上昇となりました。

四半期別の動きは、Ⅰ期及びⅡ期で上昇、Ⅲ期で低下、Ⅳ期で上昇となっています。

< 関東経済産業局 >

出荷指数は 90.8 で、対前年比 4.5%の上昇となりました。

四半期別の動きは、Ⅰ期及びⅡ期で上昇、Ⅲ期で低下、Ⅳ期で上昇となっています。

表 4-3 鉱工業総合指数(出荷)の推移(年別)

		原指数				
		平成29年	平成30年	令和1年	令和2年	令和3年
埼玉県	指数	101.2	102.2	96.2	82.8	85.1
	増減率(%)	▲ 0.1	1.0	▲ 5.9	▲ 13.9	2.8
全国	指数	102.2	103.0	100.2	89.6	93.7
	増減率(%)	2.5	0.8	▲ 2.7	▲ 10.6	4.6
関東経済産業局	指数	100.7	100.8	97.3	86.9	90.8
	増減率(%)	1.7	0.1	▲ 3.5	▲ 10.7	4.5

※ 増減率は対前年比。

図4-3 鉱工業総合指数(出荷)の推移(年別)

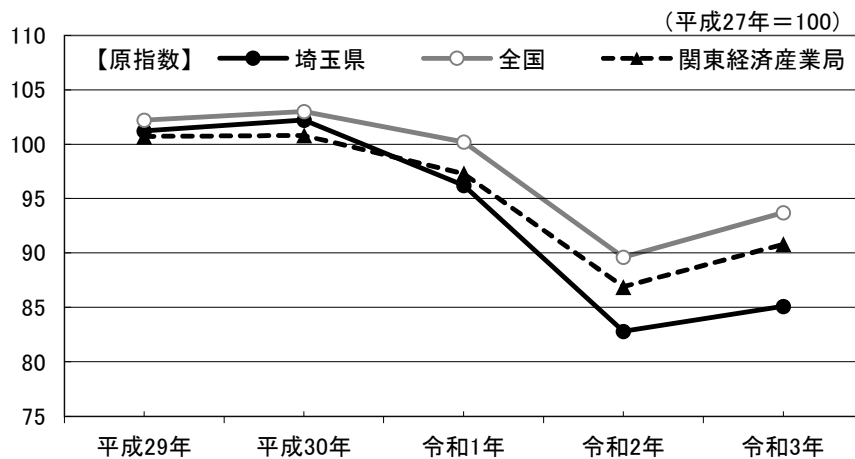
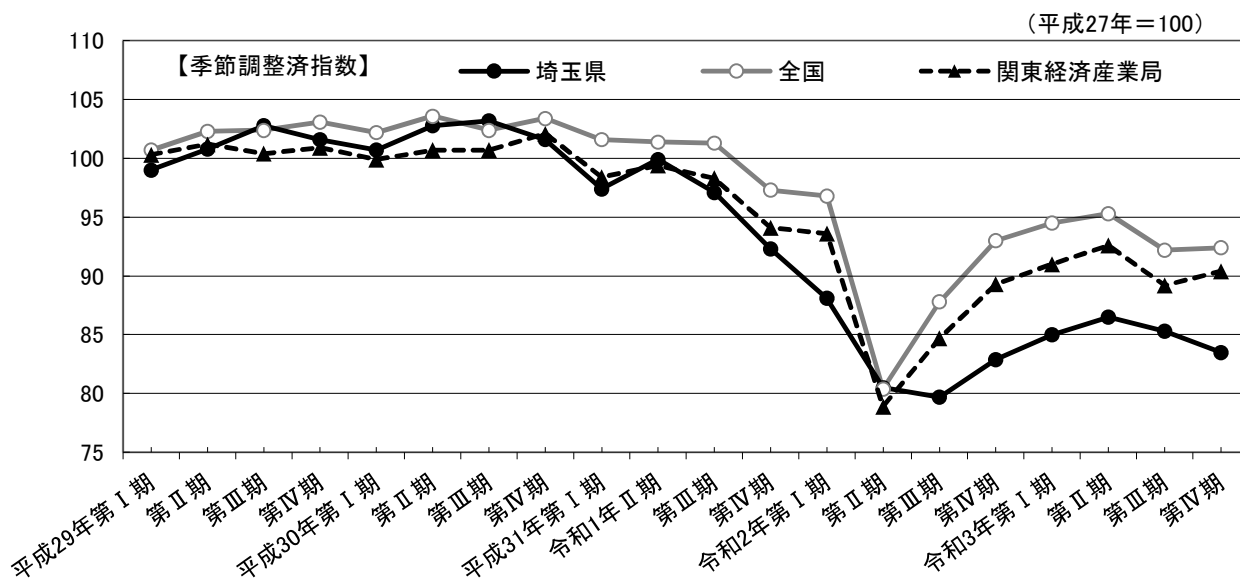


表 4-4 鉱工業総合指数(出荷)の推移(四半期別)

		季節調整済指数			
		令和3年			
		I 期	II 期	III 期	IV 期
埼玉県	指数	85.0	86.5	85.3	83.5
	増減率(%)	2.5	1.8	▲1.4	▲2.1
全国	指数	94.5	95.3	92.2	92.4
	増減率(%)	1.6	0.8	▲3.3	0.2
関東経済産業局	指数	91.0	92.6	89.2	90.4
	増減率(%)	1.9	1.8	▲3.7	1.3

※ 増減率は対前期比。

図4-4 鉱工業総合指数(出荷)の推移(四半期別)



(3) 在庫指数

< 埼玉県 >

在庫指数は87.7で、対前年比3.8%の上昇となりました。

四半期別の動きは、Ⅰ期で低下、Ⅱ期、Ⅲ期及びⅣ期で上昇となっています。

< 全国 >

在庫指数は 97.8 で、対前年比 4.9%の上昇となりました。

四半期別の動きは、Ⅰ期で低下、Ⅱ期、Ⅲ期及びⅣ期で上昇となっています。

< 関東経済産業局 >

在庫指数は 98.9 で、対前年比 8.7%の上昇となりました。

四半期別の動きは、全期で上昇となっています。

表 4-5 鉱工業総合指数(在庫)の推移(年別)

		原指数				
		平成29年	平成30年	令和1年	令和2年	令和3年
埼玉県	指数	92.5	88.5	88.3	84.5	87.7
	増減率(%)	3.8	▲ 4.3	▲ 0.2	▲ 4.3	3.8
全国	指数	98.8	100.5	101.7	93.2	97.8
	増減率(%)	4.1	1.7	1.2	▲ 8.4	4.9
関東経済産業局	指数	96.2	97.8	96.6	91.0	98.9
	増減率(%)	1.4	1.7	▲ 1.2	▲ 5.8	8.7

※ 増減率は対前年比。

図4-5 鉱工業総合指数(在庫)の推移(年別)

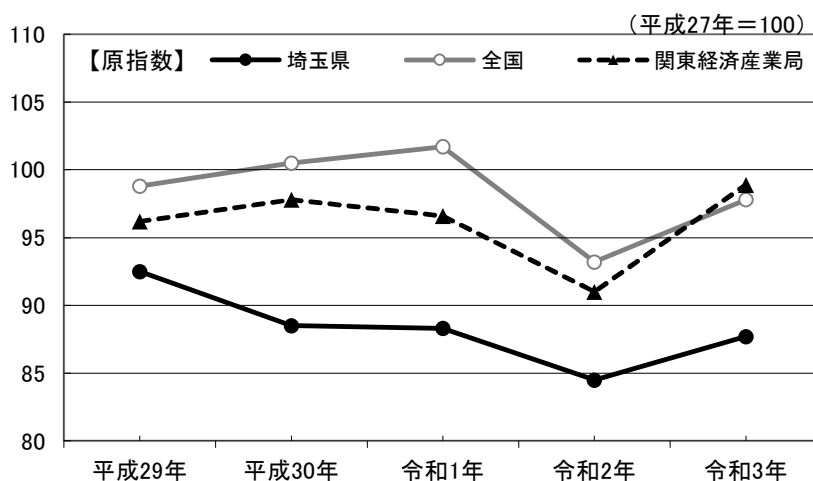
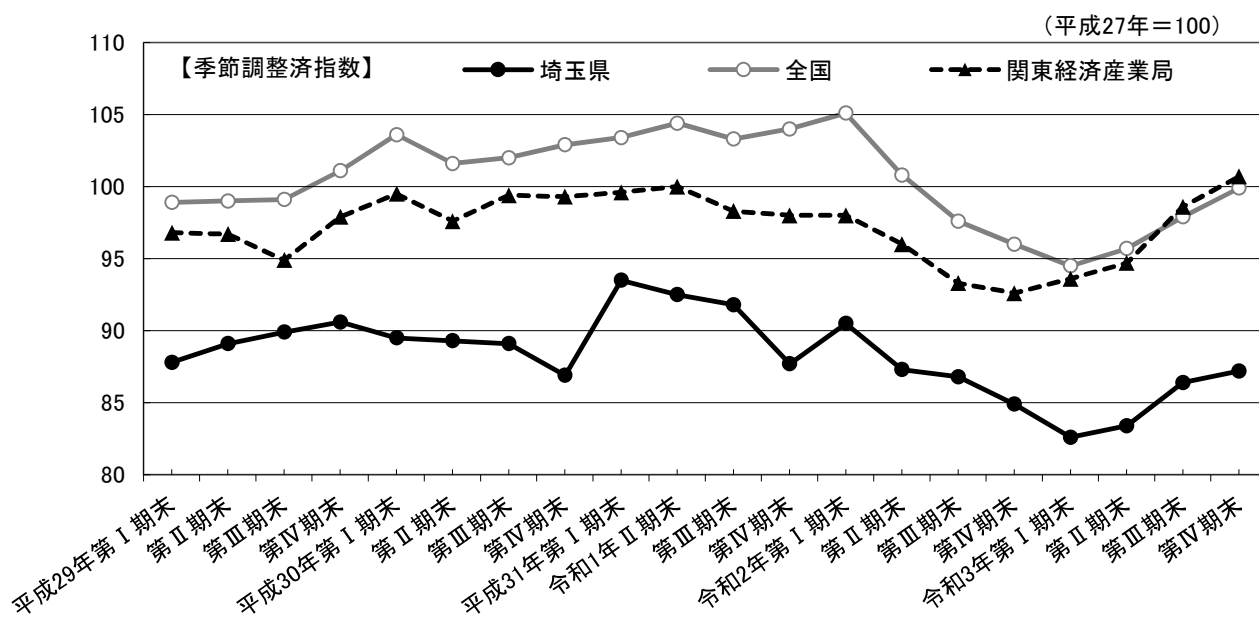


表4-6 鉱工業総合指数(在庫)の推移(四半期別)

		季節調整済指数			
		令和3年			
		I期	II期	III期	IV期
埼玉県	指数	82.6	83.4	86.4	87.2
	増減率(%)	▲2.7	1.0	3.6	0.9
全国	指数	94.5	95.7	97.9	99.9
	増減率(%)	▲1.6	1.3	2.3	2.0
関東経済産業局	指数	93.6	94.7	98.6	100.7
	増減率(%)	1.1	1.2	4.1	2.1

※ 増減率は対前期比。

図4-6 鉱工業総合指数(在庫)の推移(四半期別)



統 計 表

(平成29年～令和3年)

(1-1) 業種分類別生産指数 (原指数)

項目	業種分類別生産指数 (原指数)											
	鉱工業総合	製造工業総合	鉄鋼業	非鉄金属工業	金属製品工業	汎用機械工業	生産用機械工業	業務用機械工業	電子部品・デバイス工業	電気機械工業	情報通信機械工業	輸送機械工業
ウェイト	10,000.0	9,992.6	198.8	288.0	380.4	493.9	533.1	429.8	280.5	472.7	454.7	1,055.9
品目数	201	199	12	8	10	13	11	5	13	24	7	9
平成29年平均	100.8	100.8	96.7	105.8	99.5	115.5	124.9	116.2	119.9	113.7	78.6	102.1
平成30年平均	101.3	101.3	97.7	106.0	99.6	114.1	144.8	80.0	124.5	102.5	90.2	104.0
令和1年平均	96.4	96.4	89.8	96.4	99.1	97.8	131.0	76.3	114.9	87.1	103.6	93.9
令和2年平均	84.3	84.3	84.7	77.7	90.8	92.6	86.2	62.6	98.3	84.1	102.3	61.3
令和3年平均	87.4	87.3	95.8	81.8	97.4	122.0	88.9	69.8	98.5	95.0	104.7	59.8
平成29年第Ⅰ期	99.1	99.1	90.5	105.9	95.9	109.7	123.9	103.0	118.1	122.8	89.1	104.2
第Ⅱ期	98.6	98.6	93.7	107.8	99.4	117.5	89.7	137.5	116.8	109.5	72.1	98.3
第Ⅲ期	100.5	100.5	95.4	101.3	101.4	120.7	127.3	131.8	121.5	112.4	78.0	99.0
第Ⅳ期	105.0	105.0	107.2	108.2	101.3	114.1	158.8	92.4	123.3	110.3	75.2	107.0
平成30年第Ⅰ期	100.4	100.4	97.2	105.3	94.5	118.3	150.0	70.9	122.6	113.4	86.5	109.2
第Ⅱ期	100.5	100.5	97.9	107.7	100.4	117.7	160.4	67.7	123.2	103.2	79.0	98.9
第Ⅲ期	101.0	101.1	95.4	104.1	97.3	109.5	156.8	91.6	126.5	95.0	92.3	98.9
第Ⅳ期	103.3	103.3	100.3	107.1	106.1	111.0	112.1	89.9	125.8	98.6	103.0	108.8
平成31年第Ⅰ期	96.8	96.8	88.1	99.1	99.2	100.3	115.4	88.3	117.0	92.3	108.1	100.5
令和1年第Ⅱ期	97.8	97.8	88.4	95.5	102.3	98.0	140.3	68.8	114.2	82.9	105.9	102.1
第Ⅲ期	94.9	94.9	91.2	94.8	99.6	95.0	134.0	72.4	115.3	84.1	101.5	93.0
第Ⅳ期	96.2	96.2	91.4	96.0	95.5	97.8	134.2	75.8	113.1	89.2	98.9	80.0
令和2年第Ⅰ期	88.4	88.4	88.1	94.5	98.2	96.6	71.9	69.3	111.4	91.6	111.2	74.1
第Ⅱ期	78.9	78.9	79.3	64.1	82.2	91.0	71.0	57.7	83.1	79.5	68.4	54.0
第Ⅲ期	80.3	80.3	79.9	68.4	89.4	87.6	73.4	60.7	89.7	77.7	113.4	52.9
第Ⅳ期	89.6	89.5	91.6	83.9	93.4	95.2	128.6	62.8	109.0	87.5	116.3	64.0
令和3年第Ⅰ期	87.9	87.8	91.3	82.4	91.1	110.9	114.8	81.3	99.2	95.2	110.8	62.2
第Ⅱ期	87.1	87.1	99.3	81.5	97.3	127.4	73.4	69.4	101.4	93.3	114.8	55.8
第Ⅲ期	84.5	84.4	94.6	78.8	97.7	123.7	75.5	63.6	99.0	94.3	94.8	58.1
第Ⅳ期	90.0	90.0	98.1	84.4	103.4	126.1	92.1	64.9	94.4	97.2	98.3	63.2
平成29年 1月	92.3	92.3	90.8	92.6	84.8	94.0	123.8	102.8	114.5	109.7	81.4	95.0
2月	98.5	98.5	87.4	108.5	97.0	105.7	139.0	94.8	113.0	118.2	90.5	104.3
3月	106.5	106.5	93.4	116.7	105.9	129.5	108.8	111.4	126.7	140.4	95.5	113.2
4月	98.5	98.5	99.8	107.4	101.5	112.5	75.6	145.9	107.1	107.7	74.3	100.0
5月	95.1	95.0	84.1	101.3	96.8	112.9	104.0	129.5	118.4	101.6	65.7	90.3
6月	102.1	102.2	97.2	114.6	99.9	127.2	89.4	137.0	125.0	119.1	76.4	104.5
7月	102.8	102.8	95.9	106.9	103.3	120.6	135.2	138.3	121.7	114.0	81.5	101.8
8月	94.9	94.9	83.8	90.9	97.6	113.3	115.8	134.9	120.5	102.0	72.7	90.2
9月	103.7	103.7	106.6	106.1	103.4	128.3	130.9	122.3	122.4	121.2	79.9	105.1
10月	103.7	103.7	112.2	112.6	102.3	113.7	132.0	101.4	123.2	109.7	75.6	103.8
11月	106.1	106.0	110.1	110.7	104.3	110.9	155.4	92.8	126.1	111.9	72.8	112.7
12月	105.2	105.2	99.2	101.3	97.4	117.6	189.0	82.9	120.6	109.2	77.1	104.4
平成30年 1月	91.2	91.2	93.8	94.2	88.6	106.0	120.8	75.5	118.5	101.4	80.2	91.4
2月	98.3	98.2	92.5	107.1	92.2	115.7	108.9	64.5	123.7	123.1	89.0	113.4
3月	111.8	111.8	105.4	114.5	102.8	133.2	220.3	72.6	125.7	115.6	90.4	122.9
4月	100.2	100.2	99.4	106.8	101.6	107.2	169.8	53.2	121.3	105.8	80.7	101.0
5月	99.1	99.1	93.9	104.1	101.1	114.2	176.7	65.4	124.3	97.3	72.7	95.3
6月	102.3	102.3	100.3	112.1	98.6	131.6	134.7	84.5	123.9	106.4	83.7	100.5
7月	105.6	105.7	97.6	113.0	102.1	111.9	149.3	90.6	130.3	103.5	96.0	102.2
8月	97.7	97.7	89.2	93.4	92.5	107.1	182.7	80.9	123.5	91.4	87.6	92.1
9月	99.8	99.8	99.3	105.9	97.2	109.5	138.4	103.4	125.6	90.0	93.2	102.4
10月	105.6	105.6	105.1	109.7	109.4	114.3	98.0	89.4	129.1	104.1	98.6	113.5
11月	104.3	104.2	100.3	112.6	108.1	108.1	124.0	97.6	129.7	100.9	99.2	110.5
12月	100.0	100.0	95.4	99.0	100.9	110.6	114.2	82.6	118.7	90.9	111.3	102.5

(平成27年=100)

窯業・土石製品工業	化学工業	プラスチック製品工業	パルプ・紙・紙加工品工業	繊維工業	食料品工業	その他工業総合							鉱業
							ゴム製品工業	皮革製品工業	家具工業	印刷業	木材・木製品工業	その他工業	
244.5	1,489.4	577.9	376.2	105.7	1,442.0	1,169.1	116.3	17.7	73.9	770.6	32.3	158.3	7.4
14	7	12	7	6	23	18	3	2	3	3	2	5	2
100.9	82.5	102.2	107.5	90.6	100.7	96.7	94.6	88.9	117.2	90.8	131.2	111.0	107.4
101.5	85.5	103.9	110.0	93.0	103.8	93.7	86.8	80.0	113.9	89.1	148.7	102.5	107.9
98.1	83.6	98.8	108.9	87.3	105.6	86.8	81.8	68.8	111.2	81.5	132.5	97.6	106.5
95.8	73.3	89.8	104.9	71.9	106.1	74.1	68.6	48.7	99.4	68.3	119.1	88.5	105.1
94.1	71.6	93.1	109.1	69.0	106.7	74.0	75.7	38.3	88.8	66.3	123.9	97.1	101.3
96.6	79.1	97.5	104.7	92.5	94.8	98.7	92.1	93.4	121.3	93.5	130.4	112.3	101.1
97.1	81.8	105.1	106.3	89.2	102.0	92.9	97.2	90.3	110.4	88.2	114.8	100.2	92.9
103.7	79.6	103.8	106.1	82.7	98.2	95.4	92.7	91.6	111.8	88.1	132.8	118.7	115.5
106.3	89.4	102.6	112.8	97.8	108.0	99.6	96.5	80.1	125.1	93.3	146.6	112.8	120.0
93.2	81.8	99.1	106.7	96.4	98.5	96.1	85.7	87.3	117.5	90.5	151.2	110.8	99.6
102.0	84.2	107.7	109.1	90.6	103.3	92.1	88.0	83.6	113.7	87.2	158.9	96.2	114.2
99.5	85.7	104.3	108.2	82.4	104.5	92.3	86.1	84.1	107.9	87.4	140.7	104.1	94.1
111.2	90.2	104.2	115.9	102.5	109.1	94.6	87.3	64.9	116.4	91.3	144.1	98.9	123.9
93.6	83.5	96.7	106.7	90.2	99.9	90.3	80.4	69.0	116.0	84.6	144.0	104.3	111.7
93.7	87.6	104.7	108.6	81.1	104.8	84.3	82.5	66.9	104.2	79.7	128.2	92.3	90.5
100.9	78.1	97.7	108.2	81.5	104.7	86.5	84.3	76.5	111.4	80.5	121.8	99.4	111.5
104.0	85.2	96.0	112.0	96.6	112.8	86.1	80.1	62.9	113.3	81.2	136.0	94.3	112.2
95.3	75.3	93.4	105.1	88.5	102.7	81.9	75.4	72.8	115.1	74.5	137.8	97.0	105.9
88.5	80.1	89.1	103.7	53.9	105.6	65.7	60.4	47.7	88.7	60.7	114.9	75.2	85.2
94.6	72.6	87.0	100.6	59.0	102.1	70.1	63.9	40.4	91.5	64.4	106.8	88.4	109.3
104.6	65.4	89.7	110.0	86.4	113.9	78.7	74.8	34.0	102.3	73.5	116.7	93.4	120.0
90.7	69.3	89.9	103.3	69.4	103.2	76.3	80.5	43.0	95.8	68.8	122.1	95.0	99.9
85.9	74.7	98.1	110.6	67.1	105.7	71.9	74.7	40.6	88.9	65.2	120.6	87.8	83.9
93.4	68.3	92.8	107.6	64.1	103.6	72.7	72.1	38.6	85.7	64.5	111.4	103.3	110.0
106.5	74.2	91.6	114.9	75.1	114.3	75.1	75.4	30.8	84.9	66.7	141.4	102.1	111.5
86.3	74.9	91.2	95.7	82.9	91.0	91.2	85.4	83.2	116.6	84.6	113.5	111.9	76.0
99.7	77.5	98.5	102.9	88.3	91.4	99.1	95.9	91.6	126.0	93.3	142.2	108.7	111.4
103.9	84.9	102.7	115.5	106.4	102.0	105.8	95.1	105.4	121.4	102.6	135.5	116.2	115.8
98.4	80.4	103.1	108.7	90.1	107.3	91.6	95.6	109.5	105.8	90.6	126.5	77.6	107.2
99.0	79.0	99.8	100.7	88.8	98.6	89.6	91.2	81.5	102.8	85.6	101.2	100.7	110.5
93.8	85.9	112.4	109.4	88.8	100.1	97.5	104.7	80.0	122.7	88.5	116.8	122.3	61.0
111.5	78.1	114.2	110.3	77.8	100.9	94.0	97.8	95.8	108.0	85.4	115.4	122.2	125.8
97.6	74.3	96.1	97.7	77.6	96.3	92.4	86.2	86.0	114.8	85.2	128.4	115.3	114.4
101.9	86.4	101.0	110.2	92.6	97.4	99.9	94.2	93.1	112.6	93.6	154.5	118.7	106.3
106.4	89.2	104.8	116.6	96.6	105.4	99.3	98.7	88.0	131.1	94.0	163.4	99.1	107.5
107.7	93.1	102.5	112.2	101.9	108.2	98.6	97.6	79.7	124.4	92.9	128.4	110.7	126.9
104.7	86.0	100.6	109.7	94.9	110.3	100.8	93.1	72.6	119.7	93.1	148.1	128.6	125.7
77.3	74.3	90.9	98.1	83.2	93.6	90.6	79.7	93.3	113.2	84.4	138.0	108.8	71.0
98.3	83.1	98.1	104.4	97.8	94.3	95.2	87.8	82.7	122.4	87.4	164.5	113.0	113.6
104.0	87.9	108.4	117.6	108.3	107.5	102.4	89.7	86.0	116.8	99.6	151.1	110.7	114.1
106.0	83.2	108.1	110.4	91.8	102.2	92.0	84.8	92.8	112.7	88.8	187.5	84.1	124.4
97.9	81.5	106.5	103.8	92.1	104.1	89.4	90.2	78.9	116.5	82.9	146.7	97.1	109.6
102.1	87.9	108.5	113.2	87.8	103.5	94.8	88.9	79.0	111.9	89.8	142.6	107.5	108.7
105.2	98.6	114.0	115.7	78.9	106.0	95.0	91.4	86.3	120.8	86.3	158.5	115.7	70.0
94.0	78.9	95.8	100.9	76.8	104.8	88.5	82.3	86.9	104.2	83.7	134.3	99.8	103.7
99.4	79.5	103.2	108.1	91.4	102.6	93.3	84.6	79.0	98.8	92.2	129.2	96.9	108.5
112.6	98.5	107.4	118.5	103.6	111.6	95.3	92.4	75.9	119.2	92.7	118.0	96.7	117.1
112.4	90.0	105.2	117.2	102.0	105.6	95.3	89.0	59.6	118.8	91.3	159.3	99.3	132.6
108.7	82.1	100.1	112.1	101.8	110.0	93.1	80.6	59.3	111.2	89.9	154.9	100.6	121.9

項目	鉱工業総合	製造工業総合	製造工業											
			鉄鋼業	非鉄金属工業	金属製品工業	汎用機械工業	生産用機械工業	業務用機械工業	電子部品・デバイス工業	電気機械工業	情報通信機械工業	輸送機械工業		
平成31年	1月	88.6	88.6	85.5	92.4	98.1	93.5	78.5	85.4	120.7	86.6	95.9	97.5	
	2月	100.1	100.0	87.2	101.9	96.7	95.0	125.1	91.2	110.6	92.3	113.1	102.4	
	3月	101.7	101.7	91.5	103.0	102.7	112.3	142.6	88.3	119.8	97.9	115.3	101.5	
	4月	99.4	99.4	85.4	93.2	104.5	93.9	153.0	73.7	115.2	85.9	116.0	103.5	
	令和1年	5月	97.0	97.0	83.3	95.4	103.7	94.1	118.4	65.8	115.5	82.7	93.5	99.9
		6月	97.0	97.0	96.4	98.0	98.8	106.0	149.5	66.8	112.0	80.2	108.1	102.8
		7月	100.3	100.3	96.4	104.0	107.4	98.5	146.0	64.8	122.7	84.6	108.4	106.0
		8月	87.8	87.7	80.5	81.8	90.0	86.9	143.5	64.4	103.5	75.6	91.6	84.1
		9月	96.6	96.6	96.6	98.7	101.3	99.6	112.6	87.9	119.7	92.0	104.5	88.8
		10月	97.2	97.3	97.4	100.5	96.3	95.5	150.8	76.3	115.0	86.2	107.6	81.9
		11月	98.0	98.0	89.0	95.5	96.3	95.7	112.8	76.5	112.3	88.1	94.8	79.5
		12月	93.3	93.3	87.8	92.0	93.9	102.2	139.0	74.7	112.1	93.2	94.4	78.5
令和2年		1月	87.7	87.7	85.1	89.9	94.9	90.3	107.1	76.0	113.2	91.8	113.6	77.9
		2月	86.3	86.3	87.3	95.4	97.6	93.1	58.9	65.7	95.3	86.1	103.5	73.3
		3月	91.3	91.3	92.0	98.1	102.0	106.3	49.6	66.3	125.8	96.8	116.5	71.1
		4月	84.8	84.8	84.6	75.2	89.2	95.7	79.3	59.5	95.3	84.2	85.6	56.4
	5月	69.7	69.7	73.4	55.0	75.2	83.0	52.9	50.6	71.4	70.0	50.1	47.8	
	6月	82.1	82.1	79.9	62.0	82.1	94.2	80.7	62.9	82.5	84.2	69.4	57.8	
	7月	85.6	85.6	82.8	69.3	93.1	86.8	59.2	65.7	86.1	81.1	118.8	55.9	
	8月	71.9	71.9	69.5	59.9	81.3	77.9	107.6	48.7	76.0	67.9	91.4	41.8	
	9月	83.4	83.3	87.3	76.1	93.9	98.2	53.4	67.7	107.1	84.1	130.0	61.0	
	10月	90.8	90.7	93.3	81.6	95.1	90.4	132.3	58.1	103.1	83.2	132.4	66.0	
	11月	89.9	89.8	91.4	88.5	93.8	91.6	138.9	57.5	110.3	87.5	115.3	66.2	
	12月	88.0	87.9	90.0	81.7	91.2	103.7	114.6	72.7	113.5	91.7	101.2	59.8	
令和3年	1月	84.2	84.2	85.0	76.2	88.0	96.6	128.8	74.3	97.9	91.9	98.7	52.2	
	2月	83.5	83.4	92.0	80.0	86.6	103.1	113.1	80.3	89.5	86.0	112.7	62.7	
	3月	95.9	95.9	96.9	90.9	98.6	132.9	102.5	89.3	110.3	107.6	121.1	71.7	
	4月	91.5	91.5	99.0	85.9	96.3	121.9	106.5	72.3	102.3	91.8	115.9	64.6	
	5月	77.7	77.7	92.2	68.4	90.6	119.7	57.1	71.7	93.4	84.5	94.8	38.4	
	6月	92.0	92.0	106.8	90.3	105.1	140.5	56.5	64.3	108.6	103.5	133.6	64.4	
	7月	91.3	91.2	99.1	86.8	106.0	128.6	57.9	59.5	105.7	98.5	143.9	65.6	
	8月	77.1	77.1	85.8	70.8	89.0	112.2	60.5	61.6	89.1	84.2	81.1	52.2	
	9月	85.1	85.0	99.0	78.9	98.2	130.2	108.0	69.8	102.1	100.1	59.3	56.4	
	10月	90.4	90.4	100.2	82.8	100.9	124.1	90.1	65.7	95.9	101.4	65.1	60.5	
	11月	90.1	90.1	98.1	89.9	105.8	119.8	85.1	63.7	97.8	91.0	118.3	67.1	
	12月	89.5	89.5	96.0	80.4	103.5	134.4	101.1	65.2	89.4	99.1	111.5	61.9	

窯業・土石製品工業	化学工業	プラスチック製品工業	パルプ・紙・紙加工品工業	繊維工業	食料品工業	その他工業総合							鉱業
							ゴム製品工業	皮革製品工業	家具工業	印刷業	木材・木製品工業	その他工業	
87.8	66.7	87.0	99.4	79.8	97.6	86.2	78.6	71.8	118.1	78.7	146.6	102.8	85.2
96.5	105.3	101.6	105.4	96.9	93.8	89.6	80.7	65.6	121.4	82.5	133.6	109.4	119.9
96.5	78.6	101.5	115.4	93.9	108.4	95.0	81.9	69.6	108.4	92.7	151.8	100.8	130.0
90.1	85.1	103.8	109.1	82.2	109.0	84.7	80.8	82.5	110.5	81.2	127.7	84.2	108.6
97.0	102.7	103.3	105.5	82.5	102.1	82.0	81.7	60.1	98.1	76.1	118.0	98.7	95.9
94.0	74.9	107.0	111.1	78.5	103.4	86.3	84.9	58.2	103.9	81.7	138.8	94.0	67.0
104.9	83.3	110.5	115.3	75.5	106.1	88.9	95.7	81.4	120.1	79.8	124.7	107.4	123.9
98.8	66.6	86.0	98.5	71.0	103.4	80.4	72.5	73.3	103.6	75.9	132.1	87.3	119.3
99.0	84.5	96.7	110.9	98.0	104.5	90.2	84.8	74.8	110.5	85.8	108.7	103.6	91.4
96.1	79.5	98.1	115.0	94.4	113.2	88.1	87.3	75.2	116.5	84.4	163.8	79.5	77.1
110.9	104.5	98.1	112.6	95.8	114.3	86.0	82.4	58.8	109.9	79.8	134.3	101.3	131.4
105.1	71.5	91.7	108.5	99.5	110.8	84.1	70.6	54.6	113.5	79.3	109.8	102.1	128.1
86.2	69.3	85.5	96.8	82.7	100.0	77.6	73.2	73.6	113.3	69.5	131.4	93.5	89.1
100.7	77.2	94.6	103.3	89.6	99.4	82.7	74.4	72.4	119.5	75.7	138.0	95.4	119.1
99.0	79.4	100.2	115.3	93.1	108.8	85.5	78.7	72.4	112.6	78.4	144.0	102.0	109.5
85.8	82.8	95.1	108.5	69.2	115.0	70.0	71.7	66.5	92.5	66.9	131.4	61.1	100.0
88.0	63.9	80.7	99.7	48.1	99.7	60.2	51.1	40.6	75.9	55.3	98.3	77.4	91.9
91.6	93.5	91.6	103.0	44.5	102.1	66.9	58.3	35.9	97.7	59.8	115.0	87.2	63.8
100.2	95.5	94.4	106.0	55.7	106.8	72.3	65.3	44.9	100.9	65.1	123.9	91.7	112.0
90.0	56.4	77.2	88.5	49.3	96.1	62.3	52.7	36.6	83.9	58.2	90.8	76.3	109.6
93.7	65.9	89.5	107.2	71.9	103.5	75.7	73.7	39.6	89.7	69.8	105.7	97.2	106.2
109.7	66.7	93.0	112.8	90.4	114.7	79.5	77.0	40.4	109.3	73.6	115.4	93.4	115.2
101.6	63.6	91.5	111.2	90.7	113.7	78.6	77.8	28.6	96.3	72.6	123.9	96.9	116.8
102.6	65.8	84.6	106.1	78.1	113.3	78.1	69.5	33.1	101.3	74.4	110.9	89.9	127.9
82.7	75.1	80.0	93.3	53.1	101.1	73.0	75.4	36.9	89.8	64.4	136.2	96.3	76.3
96.7	57.7	87.2	96.0	73.0	96.8	74.6	79.1	46.1	100.8	67.4	106.5	90.5	108.2
92.8	75.2	102.6	120.6	82.2	111.8	81.3	87.1	46.1	96.7	74.6	123.5	98.1	115.2
83.9	76.9	99.9	116.1	72.5	111.2	75.1	81.2	47.2	96.4	69.1	118.0	83.8	86.0
90.8	61.2	92.6	102.8	63.4	100.0	65.8	64.2	40.9	78.1	60.6	128.4	76.8	107.8
83.1	85.9	101.9	113.0	65.5	105.9	74.7	78.6	33.7	92.3	65.9	115.4	102.8	57.9
95.1	79.0	101.6	118.0	61.1	109.5	74.8	81.0	45.0	88.5	65.7	130.6	100.2	106.0
90.3	64.3	84.9	94.0	57.2	96.9	68.4	64.6	38.0	80.9	60.1	134.7	95.7	110.6
94.8	61.6	91.9	110.8	74.0	104.3	75.0	70.7	32.9	87.6	67.6	68.9	114.1	113.4
98.3	88.4	92.0	117.9	78.4	114.8	75.8	71.8	30.3	92.8	68.2	134.0	100.8	105.6
119.6	66.0	93.3	115.4	82.0	113.9	77.1	79.4	32.6	85.5	66.2	175.7	109.1	113.8
101.5	68.1	89.6	111.5	65.0	114.3	72.3	75.0	29.6	76.3	65.8	114.6	96.5	115.2

(1-2) 業種分類別生産指数 (季節調整済指数)

項目	業種分類別生産指数 (季節調整済指数)											
	鉱工業総合	製造工業総合	鉄鋼業	非鉄金属工業	金属製品工業	汎用機械工業	生産用機械工業	業務用機械工業	電子部品・デバイス工業	電気機械工業	情報通信機械工業	輸送機械工業
ウェイト	10,000.0	9,992.6	198.8	288.0	380.4	493.9	533.1	429.8	280.5	472.7	454.7	1,055.9
品目数	201	199	12	8	10	13	11	5	13	24	7	9
平成29年第Ⅰ期	97.4	97.4	94.1	104.4	96.6	107.3	100.9	96.9	117.5	119.5	80.4	100.1
第Ⅱ期	100.5	100.6	92.4	108.1	100.3	116.1	106.6	133.1	117.7	111.9	79.7	106.4
第Ⅲ期	103.0	103.0	98.9	104.5	100.9	120.8	135.3	135.9	120.0	113.0	78.2	103.2
第Ⅳ期	102.3	102.3	100.3	105.6	99.4	117.8	159.7	98.8	125.9	110.1	75.1	99.6
平成30年第Ⅰ期	100.2	100.2	101.3	104.4	97.0	116.2	122.6	71.4	122.4	110.5	79.9	104.9
第Ⅱ期	102.6	102.5	97.9	107.7	100.9	116.1	186.1	67.4	124.5	105.1	86.4	104.8
第Ⅲ期	102.2	102.2	98.3	107.2	97.2	110.5	162.8	90.2	125.4	96.1	91.6	103.5
第Ⅳ期	100.1	100.1	93.7	104.5	102.6	113.3	116.0	90.3	125.8	98.1	102.9	102.1
平成31年第Ⅰ期	97.6	97.5	92.7	99.8	102.2	100.9	104.8	88.6	118.8	90.3	102.9	100.4
令和1年第Ⅱ期	100.0	100.0	90.7	97.4	103.0	98.9	144.0	73.2	116.5	86.5	112.5	106.5
第Ⅲ期	95.7	95.6	92.3	97.0	99.9	96.0	132.3	72.0	113.3	85.3	101.0	94.4
第Ⅳ期	93.8	93.8	86.1	93.2	93.3	97.3	143.2	74.4	111.9	87.5	99.6	77.1
令和2年第Ⅰ期	89.8	89.8	89.9	92.5	99.9	96.6	82.6	68.6	112.4	89.6	107.2	73.7
第Ⅱ期	80.2	80.2	80.8	65.6	82.1	90.2	75.3	61.7	84.5	81.4	74.1	56.6
第Ⅲ期	81.3	81.2	81.7	70.9	89.5	90.0	72.7	58.9	89.5	80.6	108.8	54.3
第Ⅳ期	85.7	85.6	85.9	80.4	91.7	93.5	112.7	61.0	105.4	84.7	115.9	59.8
令和3年第Ⅰ期	88.4	88.3	93.6	81.8	92.8	110.4	109.2	77.3	101.8	92.2	104.4	60.9
第Ⅱ期	87.7	87.7	98.6	83.1	97.5	122.5	81.4	73.4	103.0	94.6	121.9	57.6
第Ⅲ期	86.6	86.6	96.7	81.9	97.8	126.9	83.8	64.2	98.5	97.9	89.7	60.4
第Ⅳ期	86.5	86.5	94.9	80.6	101.4	128.3	77.4	64.8	90.8	95.0	99.4	59.3
平成29年 1月	97.9	97.9	95.2	98.4	93.1	104.8	111.1	108.6	122.0	117.1	82.0	97.0
2月	98.9	98.8	91.3	107.8	97.9	108.0	110.6	90.6	118.4	116.2	82.3	100.7
3月	95.4	95.5	95.8	107.1	98.7	109.2	81.0	91.6	112.0	125.3	76.8	102.7
4月	100.7	100.7	95.9	109.2	101.2	116.4	97.1	136.2	115.0	111.4	79.7	114.1
5月	101.1	101.1	88.6	107.0	100.1	116.2	122.1	130.5	119.1	111.7	80.3	101.6
6月	99.8	99.9	92.8	108.2	99.7	115.6	100.7	132.5	119.1	112.5	79.2	103.5
7月	103.0	103.0	97.2	105.3	100.2	122.8	149.9	134.6	121.2	111.9	82.9	101.6
8月	104.9	104.9	100.5	105.1	101.4	121.1	122.9	148.0	120.5	111.5	80.6	106.0
9月	101.2	101.2	98.9	103.2	101.1	118.6	133.2	125.0	118.4	115.5	71.2	101.9
10月	100.7	100.6	101.1	105.7	98.5	118.7	150.3	110.3	124.2	110.3	73.9	96.3
11月	102.7	102.6	102.2	105.7	99.3	116.8	168.2	99.1	125.9	110.1	74.6	101.0
12月	103.5	103.6	97.6	105.4	100.4	117.8	160.7	87.1	127.5	109.8	76.9	101.4
平成30年 1月	96.9	96.9	97.0	99.3	97.4	116.0	112.5	79.2	123.9	107.0	77.9	96.6
2月	101.4	101.3	99.6	107.4	96.0	118.1	97.0	69.1	127.0	119.5	83.2	106.7
3月	102.4	102.4	107.3	106.5	97.5	114.6	158.3	66.0	116.2	104.9	78.5	111.5
4月	102.2	102.2	96.5	108.1	100.7	113.0	218.6	52.9	126.4	107.6	85.8	106.0
5月	103.4	103.4	99.1	107.6	102.7	114.9	186.3	66.8	124.1	105.2	84.0	105.7
6月	102.1	102.0	98.1	107.3	99.4	120.4	153.5	82.5	122.9	102.4	89.4	102.8
7月	103.0	103.0	97.7	108.8	98.5	113.0	163.2	81.7	126.3	101.1	91.6	101.6
8月	102.9	102.9	101.5	106.2	94.9	112.7	185.2	85.2	123.6	98.4	90.0	105.5
9月	100.7	100.6	95.8	106.6	98.1	105.8	140.0	103.8	126.2	88.9	93.3	103.4
10月	101.1	101.1	93.5	102.1	102.5	115.8	117.5	89.2	125.4	103.1	96.1	104.5
11月	99.4	99.3	91.7	105.8	101.0	112.0	126.7	94.8	126.7	97.6	98.0	99.6
12月	99.9	100.0	95.8	105.6	104.2	112.0	103.7	86.9	125.3	93.7	114.6	102.3

(平成27年=100)

窯業・土石製品工業	化学工業	プラスチック製品工業	パルプ・紙・紙加工品工業	繊維工業	食料品工業	その他工業総合							鉱業
							ゴム製品工業	皮革製品工業	家具工業	印刷業	木材・木製品工業	その他工業	
244.5	1,489.4	577.9	376.2	105.7	1,442.0	1,169.1	116.3	17.7	73.9	770.6	32.3	158.3	7.4
14	7	12	7	6	23	18	3	2	3	3	2	5	2
101.5	82.7	100.6	106.9	90.3	97.7	96.2	91.3	91.1	112.7	92.4	122.3	106.3	103.7
101.3	81.0	100.0	105.9	91.3	102.4	95.7	98.1	90.2	122.0	90.4	115.9	105.4	106.4
101.6	82.1	104.3	107.2	91.6	101.6	96.8	95.1	84.9	115.9	90.0	134.9	114.6	110.0
98.5	85.4	104.8	109.2	89.4	101.1	97.8	94.1	87.4	118.2	90.7	136.0	117.6	106.4
98.6	85.1	102.6	109.2	93.2	102.3	94.5	86.7	86.3	111.7	89.4	146.9	105.7	105.4
106.3	84.3	103.4	109.3	92.3	103.8	94.8	88.7	82.7	122.6	89.7	163.3	103.1	135.9
97.8	88.0	104.3	109.6	92.4	106.7	93.4	87.3	78.3	112.5	89.2	143.6	100.2	92.3
103.0	84.9	105.2	111.6	94.0	102.4	92.1	84.1	71.3	108.6	88.2	136.8	100.3	108.4
99.6	86.4	100.8	109.5	88.2	104.7	89.7	83.7	68.7	113.9	84.4	140.2	100.5	116.7
99.1	87.0	100.8	110.1	83.7	105.5	88.0	84.4	68.0	113.8	82.1	141.6	100.3	109.1
100.4	79.0	97.3	109.5	89.7	106.4	87.1	84.2	70.5	113.8	81.5	130.1	95.3	109.3
95.5	81.0	96.3	107.7	87.2	106.0	83.3	77.0	68.7	107.6	78.1	129.1	95.9	98.8
99.1	76.8	95.9	107.3	85.0	107.3	80.2	77.0	69.6	112.7	73.4	140.0	93.4	109.7
92.4	78.0	85.7	104.4	57.0	105.1	68.8	60.9	47.5	94.5	63.3	115.9	81.5	98.8
95.2	72.2	87.6	102.2	65.2	104.4	70.9	64.1	38.6	94.7	65.4	115.3	86.8	108.3
95.2	64.1	90.0	105.2	76.6	107.1	75.5	71.8	37.2	94.7	69.7	112.4	91.3	104.8
94.7	73.3	93.0	105.8	67.4	107.6	75.4	80.7	40.2	94.5	68.7	117.2	93.0	103.5
91.1	70.7	93.9	110.8	71.9	105.8	75.2	75.6	40.2	94.2	68.2	120.5	95.0	98.0
93.1	68.9	93.7	109.4	70.5	106.4	73.7	73.7	37.1	88.1	65.7	113.8	101.0	106.3
97.5	74.6	92.2	110.1	65.9	107.1	71.9	72.8	35.2	79.2	63.0	141.3	98.8	98.5
102.2	84.2	102.2	105.8	88.1	97.1	95.6	89.3	87.3	115.5	91.9	112.0	106.7	102.3
102.0	82.1	101.6	106.6	87.0	98.2	96.8	93.4	88.5	109.1	92.9	130.4	107.2	104.7
100.4	81.7	98.0	108.3	95.9	97.8	96.2	91.3	97.4	113.5	92.4	124.4	105.1	104.1
102.4	82.2	96.2	105.6	92.8	103.1	95.1	98.9	93.7	128.4	90.0	122.0	94.9	104.2
101.7	82.3	100.0	105.5	88.7	101.2	95.5	96.1	89.3	115.1	91.3	110.8	106.7	110.9
99.9	78.5	103.8	106.7	92.4	102.8	96.6	99.2	87.6	122.5	89.8	115.0	114.7	104.0
101.9	79.9	104.4	104.2	90.5	102.0	95.1	96.1	87.1	115.6	88.7	118.1	112.3	109.7
103.3	82.8	104.4	108.3	91.2	101.5	98.1	97.7	83.3	118.3	90.8	146.0	116.5	112.1
99.7	83.7	104.1	109.2	93.0	101.4	97.2	91.4	84.4	113.9	90.4	140.7	114.9	108.3
98.2	81.8	103.2	109.4	90.7	100.5	97.3	91.0	84.3	121.6	90.2	147.3	111.7	96.9
99.8	86.8	101.6	108.5	87.5	101.0	97.5	94.1	88.9	113.4	91.1	126.8	115.8	111.7
97.5	87.7	109.5	109.6	90.1	101.8	98.6	97.3	89.1	119.6	90.7	134.0	125.2	110.5
91.8	81.4	101.7	108.5	89.4	101.2	94.5	83.2	93.9	105.3	90.8	140.0	101.4	100.1
102.3	87.3	101.5	109.3	95.2	102.4	94.3	87.8	83.0	112.6	87.4	159.5	110.5	112.0
101.7	86.6	104.5	109.9	95.1	103.2	94.7	89.1	82.0	117.2	90.0	141.3	105.3	104.1
110.2	83.4	101.8	108.8	91.8	99.9	95.0	87.0	80.2	129.0	88.5	202.3	102.0	121.1
99.4	85.6	106.8	108.9	92.6	105.6	94.5	92.7	83.5	122.3	88.8	143.9	103.0	107.0
109.4	83.9	101.7	110.3	92.6	105.9	95.0	86.3	84.4	116.6	91.7	143.6	104.2	179.5
95.0	97.9	103.3	109.2	92.0	105.4	94.6	87.2	78.0	119.7	89.6	155.8	102.3	61.7
98.3	87.0	103.9	110.6	92.8	108.1	92.7	89.6	81.6	106.2	89.0	135.7	99.3	101.4
100.2	79.0	105.6	109.1	92.5	106.7	92.8	85.0	75.3	111.5	89.0	139.2	98.9	113.8
103.1	87.0	104.6	110.6	95.5	105.4	91.8	83.8	72.7	105.6	88.4	108.7	102.1	104.1
102.7	83.9	104.4	111.8	90.8	99.0	92.5	83.3	66.9	106.7	89.1	143.2	100.1	111.3
103.3	83.9	106.7	112.5	95.6	102.9	91.9	85.3	74.3	113.4	87.2	158.6	98.8	109.9

項目	鉱工業総合	製造工業総合												
		鉄鋼業	非鉄金属工業	金属製品工業	汎用機械工業	生産用機械工業	業務用機械工業	電子部品・デバイス工業	電気機械工業	情報通信機械工業	輸送機械工業			
平成31年	1月	95.3	95.3	90.9	99.7	106.3	103.2	89.1	88.3	122.9	91.2	98.2	102.8	
	2月	102.0	101.9	93.8	101.7	101.6	99.7	113.2	93.8	116.2	89.7	104.9	100.0	
	3月	95.4	95.4	93.3	98.1	98.7	99.8	112.0	83.6	117.4	89.9	105.6	98.3	
	4月	99.9	99.9	85.5	94.2	102.5	99.6	159.6	76.0	117.2	87.6	113.6	104.6	
	令和1年	5月	102.1	102.1	92.6	102.3	106.0	99.1	119.5	74.9	116.8	91.7	110.8	110.3
		6月	98.1	98.1	94.0	95.7	100.4	98.1	152.9	68.8	115.6	80.1	113.1	104.5
		7月	96.1	96.1	93.2	97.7	101.4	97.4	141.4	59.3	114.6	83.3	100.5	98.8
		8月	95.2	95.1	92.9	96.2	97.2	95.1	136.7	72.2	110.0	85.0	101.7	97.0
		9月	95.7	95.7	90.7	97.0	101.1	95.5	118.8	84.6	115.4	87.6	100.8	87.5
		10月	94.5	94.5	88.7	94.8	93.1	96.8	174.8	76.7	111.8	86.2	104.1	77.5
		11月	95.0	95.0	84.1	91.2	92.8	98.0	119.4	73.7	111.9	85.8	99.6	77.0
		12月	92.0	92.0	85.4	93.5	94.1	97.2	135.3	72.8	112.0	90.5	95.1	76.8
令和2年	1月	92.4	92.4	90.0	96.0	101.3	98.4	122.1	74.4	112.9	95.2	114.2	81.5	
	2月	89.3	89.3	89.8	90.8	101.8	97.4	78.1	68.6	105.7	87.1	103.8	72.8	
	3月	87.6	87.6	90.0	90.7	96.5	93.9	47.7	62.9	118.6	86.6	103.7	66.8	
	4月	85.5	85.5	85.7	77.9	87.0	97.6	81.7	63.2	97.4	84.6	87.0	57.6	
	5月	75.4	75.3	79.4	58.1	77.2	87.2	56.9	60.3	75.7	78.9	63.1	56.1	
	6月	79.7	79.7	77.3	60.8	82.1	85.7	87.3	61.5	80.4	80.7	72.1	56.0	
	7月	82.1	82.0	81.4	66.7	88.0	88.5	65.9	61.3	84.0	81.3	107.5	54.5	
	8月	79.9	80.0	81.3	71.6	89.0	88.7	90.9	57.3	86.1	80.0	101.7	50.7	
	9月	81.8	81.7	82.3	74.3	91.5	92.7	61.2	58.0	98.3	80.4	117.3	57.6	
	10月	86.1	86.0	83.8	77.2	91.4	90.5	112.3	58.0	100.6	83.0	127.2	59.8	
	11月	86.3	86.2	86.5	82.8	92.0	94.8	123.7	57.9	108.6	85.7	116.9	64.1	
	12月	84.7	84.6	87.3	81.1	91.6	95.3	102.0	67.0	107.1	85.5	103.5	55.6	
令和3年	1月	89.2	89.2	92.0	82.5	93.4	107.5	119.4	74.2	103.4	97.0	102.5	59.2	
	2月	87.0	86.9	95.7	80.8	92.4	109.7	113.9	78.5	100.8	87.0	102.0	61.2	
	3月	88.9	88.9	93.2	82.0	92.6	114.0	94.4	79.3	101.2	92.6	108.6	62.4	
	4月	89.9	89.8	97.2	87.7	94.4	120.9	100.2	75.2	103.6	92.8	118.4	66.1	
	5月	84.8	84.8	98.5	74.2	94.0	121.8	74.1	80.5	101.0	93.7	117.9	45.3	
	6月	88.5	88.5	100.1	87.4	104.2	124.7	70.0	64.5	104.3	97.4	129.3	61.3	
	7月	88.3	88.2	96.9	84.6	99.8	129.0	72.1	58.9	103.1	99.7	119.8	65.8	
	8月	86.3	86.3	98.3	83.6	96.9	126.0	60.8	70.3	98.3	97.3	91.6	61.2	
	9月	85.3	85.3	94.9	77.4	96.6	125.7	118.4	63.3	94.0	96.6	57.7	54.2	
	10月	86.9	86.9	94.1	80.1	99.0	129.1	73.6	67.8	95.2	101.3	70.2	58.6	
	11月	85.8	85.8	94.8	81.7	102.1	126.4	75.6	64.7	91.4	89.3	114.6	60.5	
	12月	86.9	86.9	95.8	79.9	103.2	129.4	83.0	62.0	85.7	94.5	113.5	58.7	

窯業・土石製品工業	化学工業	プラスチック製品工業	パルプ・紙・紙加工品工業	繊維工業	食料品工業	その他工業総合							鉱業
							ゴム製品工業	皮革製品工業	家具工業	印刷業	木材・木製品工業	その他工業	
103.0	74.7	98.4	110.1	87.1	105.6	90.4	84.3	70.4	112.0	85.0	148.8	98.0	118.0
100.0	104.3	104.1	110.1	93.1	103.3	89.4	82.7	67.5	114.0	84.1	130.7	103.6	115.8
95.9	80.1	99.8	108.3	84.4	105.3	89.4	84.1	68.2	115.7	84.2	141.0	99.9	116.3
96.1	82.4	99.8	108.8	82.5	105.7	87.8	83.4	71.6	116.0	81.6	145.3	100.0	112.0
101.0	102.3	102.2	112.7	83.7	104.9	88.5	86.0	67.4	112.1	81.9	141.5	105.7	106.5
100.2	76.2	100.3	108.7	84.9	106.0	87.6	83.8	65.0	113.2	82.7	138.0	95.2	108.7
97.2	79.7	99.5	108.9	86.7	105.2	87.1	87.5	71.5	111.9	82.1	126.8	92.4	109.5
105.1	76.4	94.5	108.9	86.4	106.8	86.3	82.3	70.3	113.4	80.7	142.6	93.4	119.3
99.0	80.9	98.0	110.6	96.0	107.2	88.0	82.7	69.8	116.1	81.7	120.9	100.1	99.1
89.7	71.5	96.1	108.2	85.8	107.3	85.4	80.8	72.3	109.8	79.9	160.9	86.6	80.0
99.7	97.4	97.3	107.5	86.4	107.4	84.3	78.9	68.1	107.0	77.8	125.2	106.0	107.9
97.2	74.2	95.5	107.3	89.4	103.4	80.3	71.2	65.6	106.1	76.5	101.2	95.1	108.5
100.0	76.7	96.4	107.4	88.8	107.9	80.9	77.6	68.6	108.1	74.6	132.2	91.7	122.2
98.7	76.4	95.3	106.8	82.5	108.3	80.7	75.9	74.2	115.4	74.4	155.2	92.7	106.7
98.5	77.2	95.9	107.6	83.6	105.6	78.9	77.5	65.9	114.6	71.3	132.5	95.8	100.1
90.7	78.0	92.3	107.3	72.2	109.4	72.9	73.1	57.0	94.7	68.6	130.5	74.8	97.5
91.4	70.8	80.1	104.7	50.3	102.6	66.4	53.7	44.6	92.8	60.6	104.5	85.6	96.4
95.2	85.1	84.7	101.3	48.6	103.2	67.0	55.9	40.8	96.1	60.7	112.6	84.1	102.6
95.2	84.9	85.8	101.9	63.9	105.9	71.6	61.1	40.9	97.4	67.0	125.6	84.0	104.7
96.2	68.3	87.2	98.5	61.4	101.9	68.5	61.9	37.0	96.1	62.9	100.3	86.4	108.3
94.2	63.3	89.7	106.3	70.4	105.5	72.6	69.4	37.8	90.5	66.4	120.0	90.1	111.9
97.8	64.6	90.3	104.3	82.1	107.6	76.0	69.7	38.4	97.5	69.2	104.8	98.6	104.7
93.2	62.1	90.7	106.5	79.2	107.3	76.4	75.9	35.3	96.5	69.5	121.8	94.4	102.7
94.6	65.5	89.1	104.9	68.6	106.5	74.2	69.9	37.9	90.1	70.3	110.6	81.0	106.9
94.6	89.1	91.5	104.9	60.5	108.6	77.3	81.2	36.7	96.2	69.6	126.0	98.7	101.9
97.6	60.7	91.3	102.8	69.9	107.0	74.9	80.4	43.4	97.0	68.8	110.3	88.8	106.7
92.0	70.2	96.1	109.8	71.9	107.1	74.0	80.5	40.4	90.2	67.8	115.2	91.4	102.0
91.9	71.2	95.0	113.8	74.4	106.0	77.8	81.4	39.8	96.5	70.4	119.8	99.9	87.8
93.8	68.1	92.6	108.0	69.8	104.4	72.8	69.4	42.4	94.5	67.1	128.2	85.5	111.0
87.6	72.8	94.0	110.5	71.4	107.1	75.1	76.1	38.4	91.6	67.1	113.5	99.5	95.1
90.8	72.0	93.4	113.8	70.4	108.2	74.6	76.9	40.2	89.3	67.3	125.2	96.6	99.2
93.8	73.9	95.1	105.3	71.4	104.6	74.1	76.0	38.5	88.1	65.2	134.5	103.3	104.6
94.7	60.8	92.5	109.0	69.6	106.4	72.5	68.1	32.5	86.9	64.5	81.7	103.0	115.0
91.6	88.1	91.0	109.5	70.1	107.3	72.7	68.9	30.7	85.3	63.9	125.7	103.0	97.0
106.8	65.9	92.5	110.4	69.2	106.6	73.0	74.9	39.3	80.6	63.0	171.7	100.9	100.6
94.0	69.7	93.2	110.5	58.5	107.5	69.9	74.6	35.7	71.6	62.0	126.5	92.6	97.9

(2-1) 業種分類別出荷指数 (原指数)

項目	業種分類別											
	鉱工業総合	製造工業総合	鉄鋼業	非鉄金属工業	金属製品工業	汎用機械工業	生産用機械工業	業務用機械工業	電子部品・デバイス工業	電気機械工業	情報通信機械工業	輸送機械工業
ウエイト	10,000.0	9,994.6	234.3	554.6	388.5	444.3	496.3	334.2	296.2	458.9	401.7	1,605.1
品目数	201	199	12	8	10	13	11	5	13	24	7	9
平成29年平均	101.2	101.2	96.9	105.8	96.5	114.3	98.7	115.9	120.2	115.7	63.8	100.9
平成30年平均	102.2	102.2	98.0	107.0	93.5	112.0	122.6	80.2	123.1	105.3	65.3	103.7
令和1年平均	96.2	96.2	92.7	99.0	92.9	96.0	117.6	76.1	114.9	88.3	67.5	92.0
令和2年平均	82.8	82.8	87.0	78.6	87.2	90.3	75.9	61.7	100.9	85.1	62.5	59.0
令和3年平均	85.1	85.1	93.4	84.9	89.7	118.0	71.5	69.0	99.0	96.0	61.6	56.8
平成29年第Ⅰ期	100.6	100.6	95.3	105.3	92.9	108.9	98.9	102.1	117.6	127.8	76.8	106.5
第Ⅱ期	98.7	98.7	92.9	106.7	96.2	115.3	71.1	137.9	118.0	109.6	60.0	96.5
第Ⅲ期	101.0	101.0	96.8	101.8	98.6	120.7	103.7	132.4	121.8	114.5	58.4	97.5
第Ⅳ期	104.4	104.4	102.7	109.3	98.3	112.1	121.2	91.1	123.5	110.8	60.0	103.3
平成30年第Ⅰ期	101.6	101.7	96.4	106.6	88.6	117.1	125.8	70.1	122.0	118.4	67.3	110.3
第Ⅱ期	100.5	100.5	95.5	108.7	93.4	114.9	126.7	67.4	122.7	103.1	60.9	97.8
第Ⅲ期	101.9	101.9	96.5	103.8	92.5	107.6	129.1	92.2	125.1	99.2	61.9	99.2
第Ⅳ期	104.6	104.6	103.8	108.8	99.7	108.5	108.6	91.2	122.6	100.3	70.9	107.4
平成31年第Ⅰ期	96.5	96.5	96.4	102.5	90.0	99.7	98.6	88.5	116.0	95.6	69.8	99.6
令和1年Ⅱ期	96.8	96.8	93.5	99.5	92.8	95.8	122.2	68.1	114.6	82.8	62.5	99.9
第Ⅲ期	96.6	96.6	90.8	96.3	95.3	93.4	123.6	71.9	114.1	86.2	66.9	91.5
第Ⅳ期	95.0	95.0	90.1	97.7	93.5	95.2	125.9	75.8	114.9	88.8	71.0	77.0
令和2年第Ⅰ期	87.3	87.3	87.6	95.6	90.9	94.6	66.9	68.9	109.7	94.8	66.5	72.2
第Ⅱ期	78.4	78.4	81.5	67.0	78.2	88.4	71.5	56.6	88.5	78.0	51.6	51.9
第Ⅲ期	78.7	78.7	85.5	67.0	86.8	85.7	65.6	59.4	92.2	80.0	61.5	51.5
第Ⅳ期	86.9	86.9	93.4	84.9	92.9	92.6	99.6	62.0	113.4	87.6	70.2	60.4
令和3年第Ⅰ期	84.8	84.8	88.7	85.5	83.7	107.8	87.8	80.9	100.8	97.9	66.7	58.8
第Ⅱ期	84.3	84.3	96.7	84.7	90.1	123.0	60.8	68.9	100.5	91.9	65.4	52.5
第Ⅲ期	83.8	83.8	91.5	82.1	90.1	119.7	61.7	62.5	99.9	95.1	56.2	55.2
第Ⅳ期	87.4	87.4	96.7	87.3	94.8	121.6	75.6	63.6	95.0	99.1	58.2	60.8
平成29年 1月	92.2	92.2	90.3	94.1	82.0	92.1	97.6	102.1	109.1	114.5	64.8	95.3
2月	99.6	99.6	91.9	106.1	89.9	105.0	113.9	93.8	113.1	123.6	74.3	106.7
3月	110.1	110.1	103.7	115.7	106.8	129.6	85.1	110.5	130.5	145.4	91.4	117.6
4月	98.5	98.5	99.2	105.7	97.5	111.1	55.5	146.7	114.1	105.2	62.4	98.1
5月	94.5	94.5	81.3	100.4	94.4	110.5	76.2	130.0	114.7	104.7	55.2	88.3
6月	103.1	103.1	98.2	114.0	96.8	124.2	81.6	137.0	125.3	118.9	62.3	103.0
7月	102.4	102.4	95.1	106.2	100.7	119.5	105.5	138.6	122.2	114.3	60.9	98.9
8月	95.1	95.1	89.5	92.6	93.5	112.1	91.5	135.3	119.6	104.3	54.0	86.2
9月	105.4	105.4	105.9	106.7	101.6	130.5	114.2	123.2	123.7	124.8	60.2	107.4
10月	101.7	101.7	106.3	113.3	97.5	111.5	93.5	99.7	123.1	105.7	58.9	101.0
11月	106.0	106.0	104.5	111.5	102.6	108.3	115.0	91.5	123.6	112.9	60.5	109.3
12月	105.4	105.4	97.2	103.1	94.9	116.6	155.1	82.1	123.9	113.8	60.6	99.5
平成30年 1月	90.0	90.1	91.0	94.9	80.7	103.6	83.3	74.3	119.1	108.7	62.6	89.4
2月	99.5	99.5	96.0	109.6	87.3	115.6	89.9	64.0	121.9	124.2	63.6	115.3
3月	115.4	115.4	102.1	115.4	97.9	132.1	204.2	72.1	125.1	122.3	75.6	126.3
4月	99.2	99.1	95.2	107.0	91.9	104.6	141.0	53.1	121.6	104.3	60.0	98.3
5月	98.9	98.9	88.4	105.1	94.1	110.7	130.0	65.1	122.7	97.7	61.2	93.6
6月	103.5	103.5	102.8	114.1	94.1	129.4	109.0	84.1	123.9	107.3	61.6	101.4
7月	103.7	103.7	97.2	109.4	97.4	109.7	101.9	90.4	127.1	102.5	65.5	100.2
8月	100.3	100.3	90.0	96.7	88.4	104.8	175.0	81.4	125.0	95.0	59.9	93.0
9月	101.6	101.6	102.4	105.4	91.6	108.3	110.5	104.7	123.3	100.0	60.4	104.4
10月	106.3	106.3	107.1	115.4	101.8	109.8	84.9	90.7	124.5	102.3	69.5	111.0
11月	106.0	106.0	105.8	114.6	102.5	105.5	114.2	99.0	128.3	103.0	69.8	109.0
12月	101.6	101.6	98.4	96.4	94.8	110.3	126.8	83.8	115.0	95.7	73.3	102.1

(平成27年=100)

窯業・土石製品工業	化学工業	プラスチック製品工業	パルプ・紙・紙加工品工業	繊維工業	食料品工業	その他工業総合							鉱業
							ゴム製品工業	皮革製品工業	家具工業	印刷業	木材・木製品工業	その他工業	
218.3	1,365.8	539.7	390.6	73.7	1,487.0	705.4	99.7	20.9	66.9	299.0	34.3	184.6	5.4
14	7	12	7	6	23	18	3	2	3	3	2	5	2
99.5	91.9	101.0	107.7	102.7	104.3	100.6	94.1	90.5	110.7	90.8	129.3	112.2	100.9
101.9	93.9	104.6	109.1	105.9	108.6	97.5	89.7	85.4	107.9	89.1	146.8	103.7	101.1
97.5	90.8	100.6	107.2	98.2	107.6	91.6	84.1	70.0	105.8	81.5	130.2	102.2	98.2
96.8	80.4	92.3	102.4	82.7	107.7	79.3	71.0	49.8	94.6	68.3	117.5	92.2	94.5
95.6	82.1	92.6	105.5	82.6	107.2	80.2	70.2	39.9	85.0	66.3	121.4	103.1	92.0
95.3	89.9	95.6	103.3	105.3	97.9	103.8	97.9	103.4	119.9	93.5	125.7	113.7	93.9
95.9	87.9	103.6	104.2	104.5	107.8	93.4	93.0	85.4	99.5	88.2	113.8	96.9	91.2
102.6	89.4	103.7	107.8	90.9	102.4	102.4	92.8	95.0	109.9	88.1	129.0	124.0	104.8
104.3	100.3	101.0	115.6	109.9	109.1	102.8	92.5	78.3	113.3	93.4	148.8	114.1	113.5
96.6	90.0	100.4	104.3	111.4	100.4	100.5	88.3	95.5	117.7	90.5	145.2	109.3	95.0
99.4	90.1	109.1	106.7	107.9	110.6	94.0	91.1	83.6	101.2	87.2	158.7	93.0	105.9
98.8	95.3	106.9	109.0	94.4	110.7	98.2	88.2	94.4	105.0	87.4	137.1	112.0	91.0
113.0	100.3	101.9	116.4	110.0	112.8	97.2	91.0	68.0	107.7	91.3	146.1	100.4	112.3
91.2	87.5	96.0	102.6	104.5	103.2	97.5	86.0	73.5	115.2	84.6	137.8	113.4	100.3
92.7	89.0	105.5	106.3	93.9	109.7	86.7	82.6	67.3	95.9	79.7	127.3	91.5	89.3
101.9	92.9	104.5	108.8	95.1	107.2	92.8	86.7	78.1	108.7	80.5	117.8	107.1	100.3
104.2	94.0	96.3	111.1	99.2	110.3	89.5	81.1	61.1	103.3	81.2	137.9	96.6	102.9
95.8	81.6	94.3	103.3	99.3	103.7	88.1	81.7	71.9	114.1	74.5	131.5	97.8	94.5
88.1	79.3	95.4	95.8	66.2	111.4	70.5	65.8	45.7	80.3	60.7	114.2	79.8	79.4
97.1	78.2	93.6	101.1	74.0	105.8	75.7	64.9	47.5	88.6	64.4	106.0	92.8	96.7
106.2	82.4	85.9	109.4	91.3	110.0	82.8	71.3	34.0	95.4	73.5	118.3	98.2	107.6
90.1	78.7	89.1	99.5	85.0	103.6	82.3	73.2	45.5	95.4	68.8	115.5	102.1	91.5
87.3	82.1	99.6	104.6	81.7	109.2	75.2	68.0	40.3	81.8	65.3	119.6	88.7	81.1
95.3	83.1	94.9	105.0	81.9	106.0	79.9	67.6	42.9	83.9	64.5	107.2	109.4	94.5
109.7	84.3	86.8	113.1	81.7	110.1	83.2	71.8	30.8	79.1	66.8	143.4	112.3	100.7
86.4	84.2	87.6	93.4	94.0	93.3	93.6	87.5	104.3	98.3	84.6	104.9	106.3	76.8
97.0	87.1	94.1	101.9	103.5	94.5	106.6	102.9	91.7	127.2	93.3	137.9	118.6	102.9
102.5	98.4	105.1	114.5	118.5	105.8	111.2	103.4	114.1	134.1	102.6	134.4	116.3	102.0
97.8	88.9	101.2	108.3	100.4	110.4	89.4	93.9	111.0	90.8	90.6	125.3	75.4	100.9
95.5	83.6	103.1	98.1	109.2	105.3	89.7	87.0	74.8	96.2	85.6	100.7	95.0	100.2
94.5	91.2	106.5	106.2	103.9	107.6	101.1	98.0	70.3	111.6	88.5	115.4	120.3	72.6
108.4	86.0	111.0	109.4	87.4	105.5	102.4	94.8	89.0	107.4	85.5	113.9	131.5	114.8
97.7	86.6	99.8	104.4	85.8	100.8	96.5	89.2	93.2	102.6	85.1	119.3	112.7	100.6
101.6	95.7	100.4	109.5	99.4	100.9	108.4	94.5	102.7	119.7	93.6	153.7	127.9	98.9
101.5	98.6	99.8	115.5	105.0	107.5	95.9	95.0	90.1	109.1	94.0	162.8	82.9	107.6
108.7	103.5	102.0	116.7	118.2	107.4	105.8	93.9	77.8	119.2	93.0	127.1	127.5	118.5
102.6	98.9	101.2	114.7	106.6	112.4	106.7	88.5	67.1	111.6	93.1	156.4	131.9	114.5
83.6	81.9	91.9	92.9	96.1	94.5	92.5	82.2	98.3	93.9	84.4	129.1	103.4	72.4
102.0	85.7	97.1	103.1	114.9	96.8	102.1	91.4	86.6	125.2	87.4	156.1	115.0	107.9
104.1	102.5	112.2	116.9	123.2	110.0	106.8	91.2	101.5	134.0	99.6	150.3	109.6	104.8
102.2	87.9	108.8	110.7	111.2	106.0	90.0	88.1	96.0	96.9	88.8	187.5	71.8	115.0
97.0	88.7	109.1	101.7	108.4	112.6	91.9	90.1	88.4	99.8	82.9	147.0	94.8	100.4
99.0	93.6	109.3	107.7	104.0	113.3	100.0	95.2	66.5	106.8	89.8	141.6	112.5	102.4
103.3	101.0	113.7	112.4	85.4	115.2	100.5	92.4	94.0	107.1	86.3	157.9	115.4	82.1
94.6	91.6	102.5	107.8	94.3	109.7	92.6	82.5	96.2	99.4	83.7	125.4	103.6	96.3
98.6	93.3	104.5	106.8	103.5	107.2	101.6	89.8	93.1	108.4	92.2	127.9	116.9	94.5
114.7	109.8	104.4	120.6	109.8	114.6	93.1	92.2	85.1	103.2	92.7	116.5	87.1	111.5
114.1	100.3	101.7	114.7	115.6	111.1	99.9	94.0	60.3	111.6	91.3	158.6	106.3	116.4
110.1	90.9	99.7	113.9	104.5	112.6	98.6	86.8	58.7	108.4	89.9	163.2	107.8	109.0

項目	鉱工業総合	製造工業総合												
			鉄鋼業	非鉄金属工業	金属製品工業	汎用機械工業	生産用機械工業	業務用機械工業	電子部品・デバイス工業	電気機械工業	情報通信機械工業	輸送機械工業		
平成31年	1月	90.8	90.8	90.0	97.4	85.6	91.9	81.0	86.3	113.1	90.8	63.0	96.1	
	2月	95.0	95.0	93.8	105.4	87.7	94.0	87.2	91.6	112.2	96.1	71.6	100.8	
	3月	103.7	103.7	105.4	104.7	96.7	113.2	127.5	87.5	122.6	99.8	74.8	102.0	
	4月	98.6	98.6	96.4	101.7	97.0	91.5	113.4	72.8	115.6	85.4	58.6	101.1	
	令和1年	5月	93.6	93.6	85.2	98.0	91.0	91.6	116.0	65.2	115.2	79.9	61.1	96.1
		6月	98.3	98.3	98.9	98.8	90.5	104.2	137.2	66.2	113.1	83.1	67.7	102.4
		7月	101.6	101.6	91.1	105.0	99.5	96.1	123.2	63.9	120.1	86.9	68.7	107.0
		8月	91.1	91.1	83.0	85.4	87.5	84.9	138.2	64.1	107.0	78.0	61.6	82.1
		9月	97.1	97.1	98.4	98.6	98.9	99.3	109.3	87.8	115.3	93.7	70.4	85.3
		10月	97.7	97.7	91.3	102.1	97.2	92.7	141.2	76.2	115.4	85.7	73.8	81.6
		11月	93.6	93.6	90.7	98.4	94.5	92.4	102.9	76.5	113.1	87.8	69.1	76.3
		12月	93.8	93.8	88.2	92.5	88.8	100.6	133.5	74.7	116.1	92.8	70.1	73.1
令和2年		1月	85.0	85.0	82.2	91.5	83.2	88.0	84.8	75.8	104.0	92.1	70.1	74.3
		2月	85.5	85.5	89.8	95.7	90.4	90.9	61.5	65.4	106.7	88.8	65.2	71.5
		3月	91.5	91.5	90.8	99.5	99.1	105.0	54.4	65.4	118.5	103.6	64.3	70.7
		4月	84.0	84.0	86.9	80.3	82.4	92.6	54.6	58.5	99.2	77.9	57.5	54.6
	5月	70.7	70.7	73.8	59.8	70.8	80.3	66.8	49.7	80.1	70.5	50.2	45.0	
	6月	80.4	80.4	83.8	60.9	81.3	92.4	93.0	61.7	86.1	85.6	47.1	56.2	
	7月	81.8	81.8	84.5	67.4	90.0	84.2	70.5	64.4	90.4	82.3	63.3	53.7	
	8月	72.0	72.0	80.3	57.1	80.3	76.1	82.2	47.8	83.6	69.9	52.7	40.8	
	9月	82.4	82.4	91.8	76.6	90.0	96.8	44.0	66.1	102.5	87.7	68.4	60.0	
	10月	87.7	87.7	93.3	83.8	93.1	87.8	97.2	56.8	109.6	83.3	74.7	62.9	
	11月	86.7	86.7	95.6	87.8	95.4	88.8	112.7	56.4	112.7	88.0	70.9	62.4	
	12月	86.4	86.4	91.2	83.2	90.1	101.1	88.8	72.8	117.8	91.5	65.0	56.0	
令和3年	1月	78.6	78.6	86.0	78.3	77.7	93.5	105.7	74.2	98.3	93.3	62.5	48.2	
	2月	81.8	81.7	86.4	84.8	79.9	100.1	78.3	79.8	95.9	93.4	70.1	59.5	
	3月	94.1	94.1	93.6	93.4	93.5	129.8	79.4	88.7	108.2	107.0	67.5	68.6	
	4月	89.2	89.2	94.9	87.6	89.7	117.9	90.4	71.9	102.8	89.0	66.4	60.7	
	5月	75.2	75.2	92.7	72.9	83.6	115.2	44.2	71.7	93.9	84.0	60.3	35.2	
	6月	88.4	88.4	102.5	93.5	97.1	135.9	47.7	63.1	104.9	102.6	69.4	61.6	
	7月	88.7	88.7	93.9	89.4	95.6	123.6	56.8	58.4	105.5	97.9	73.2	61.4	
	8月	77.3	77.3	84.3	73.6	83.3	108.6	44.4	60.4	93.7	87.6	51.4	48.6	
	9月	85.4	85.4	96.3	83.3	91.3	126.8	84.0	68.6	100.4	99.7	44.0	55.7	
	10月	85.9	85.9	101.7	87.4	92.0	118.7	65.8	64.7	97.3	102.9	45.0	58.7	
	11月	87.3	87.3	96.0	92.3	98.2	115.4	68.1	62.2	90.5	93.0	62.1	64.0	
	12月	89.0	89.0	92.4	82.3	94.1	130.7	93.0	63.9	97.1	101.3	67.5	59.6	

窯業・土石製品工業	化学工業	プラスチック製品工業	パルプ・紙・紙加工品工業	繊維工業	食料品工業	その他工業総合							鉱業
							ゴム製品工業	皮革製品工業	家具工業	印刷業	木材・木製品工業	その他工業	
87.3	81.9	87.2	95.1	91.2	100.2	90.7	83.1	69.5	98.0	78.7	137.9	105.1	80.2
93.4	88.3	97.5	100.6	109.5	96.1	95.5	82.7	70.0	119.8	82.5	124.6	112.2	105.4
92.9	92.3	103.3	112.0	112.7	113.2	106.3	92.3	81.1	127.7	92.7	151.0	122.8	115.3
91.0	98.9	103.4	116.1	100.9	110.9	84.4	81.7	87.4	99.1	81.2	126.4	77.7	98.7
94.0	82.5	104.2	100.4	92.2	108.4	84.8	82.4	59.9	88.0	76.1	117.7	95.6	92.5
93.2	85.7	108.9	102.5	88.6	109.9	90.8	83.8	54.5	100.5	81.7	137.7	101.3	76.8
107.8	96.5	115.0	115.1	87.9	108.5	95.5	99.7	76.8	111.0	79.8	123.4	109.9	113.1
98.9	86.6	97.0	100.8	87.4	106.8	85.9	72.6	74.6	97.8	75.9	123.1	99.4	102.2
99.1	95.5	101.4	110.5	109.9	106.3	96.9	87.8	82.9	117.3	85.8	107.0	111.9	85.7
98.3	98.3	101.4	113.5	98.1	112.2	86.2	85.2	78.3	98.3	84.4	163.2	71.8	81.1
110.2	91.4	96.4	111.4	94.0	110.8	91.8	83.5	51.3	108.4	79.8	133.2	106.8	115.3
104.2	92.2	91.1	108.5	105.6	107.9	90.4	74.6	53.8	103.3	79.3	117.3	111.3	112.4
90.5	78.3	87.4	92.7	91.4	99.0	79.0	78.2	73.9	95.2	69.5	122.3	81.6	83.5
101.7	78.6	92.8	101.1	97.1	100.0	91.7	82.1	74.9	121.8	75.7	129.1	106.7	103.2
95.1	87.9	102.6	116.1	109.4	112.1	93.6	84.9	66.8	125.3	78.4	143.1	105.2	96.8
84.4	94.9	102.4	107.1	78.7	119.0	71.9	75.4	50.0	77.9	66.9	130.2	67.4	84.9
85.8	65.1	86.3	83.4	62.8	105.7	64.8	59.1	43.2	72.8	55.3	97.6	76.5	80.8
94.0	77.9	97.6	96.9	57.2	109.4	74.7	63.0	43.8	90.1	59.8	114.7	95.6	72.5
101.2	81.5	102.3	107.7	66.5	112.7	74.4	72.9	50.3	92.7	65.1	114.7	78.9	101.5
91.1	72.2	85.1	91.8	65.4	99.9	70.6	51.0	36.2	80.9	58.2	90.1	97.7	97.2
99.0	80.9	93.3	103.9	90.0	104.9	82.1	70.9	56.0	92.1	69.8	113.1	101.7	91.3
111.1	87.0	85.8	113.9	107.7	110.6	81.6	74.0	44.6	94.3	73.6	113.9	92.2	105.6
102.3	75.4	85.6	106.9	86.6	109.2	85.0	73.9	28.5	94.9	72.6	122.6	106.8	105.9
105.2	84.9	86.3	107.5	79.6	110.3	81.7	66.0	29.0	97.0	74.4	118.4	95.5	111.3
81.3	71.2	80.2	86.2	63.9	98.9	77.6	68.5	36.6	79.9	64.4	127.3	98.4	77.1
95.2	71.8	85.3	93.7	92.4	99.0	82.5	70.4	47.4	103.4	67.4	96.9	107.0	99.0
93.8	93.1	101.8	118.5	98.8	112.9	86.7	80.8	52.4	102.9	74.6	122.2	101.0	98.5
87.1	88.6	102.9	111.0	94.6	113.6	77.2	75.3	53.4	85.3	69.2	116.5	83.8	82.5
87.8	70.5	94.5	92.3	77.7	105.4	67.8	58.6	37.0	75.2	60.6	128.4	73.9	95.3
86.9	87.2	101.4	110.6	72.8	108.6	80.7	70.0	30.6	84.8	66.0	113.9	108.5	65.6
97.4	86.1	105.7	110.6	82.7	113.4	81.7	73.2	45.9	87.1	65.7	129.4	105.6	93.8
90.7	78.7	91.5	97.5	72.4	100.4	75.3	63.7	42.8	78.4	60.1	125.7	99.4	96.2
97.8	84.6	87.4	106.9	90.5	104.3	82.8	65.9	40.0	86.3	67.6	66.5	123.1	93.6
102.7	83.8	84.3	108.7	82.6	112.3	81.2	67.9	30.1	79.1	68.2	132.8	106.3	96.8
123.0	82.0	89.1	113.7	87.5	106.8	86.8	75.7	29.9	82.9	66.3	175.3	117.5	103.7
103.3	87.2	86.9	116.8	74.9	111.1	81.6	71.8	32.3	75.2	65.8	122.2	113.0	101.7

(2-2) 業種分類別出荷指数 (季節調整済指数)

項目	業種分類別出荷指数 (季節調整済指数)											
	鉱工業総合	製造工業総合	鉄鋼業	非鉄金属工業	金属製品工業	汎用機械工業	生産用機械工業	業務用機械工業	電子部品・デバイス工業	電気機械工業	情報通信機械工業	輸送機械工業
ウェイト	10,000.0	9,994.6	234.3	554.6	388.5	444.3	496.3	334.2	296.2	458.9	401.7	1,605.1
品目数	201	199	12	8	10	13	11	5	13	24	7	9
平成29年第Ⅰ期	99.0	99.0	98.2	103.5	93.1	105.7	83.2	96.1	116.9	124.0	67.0	99.8
第Ⅱ期	100.8	100.8	92.8	107.5	97.6	114.9	87.1	133.1	118.9	112.9	63.0	103.8
第Ⅲ期	102.8	102.8	97.3	105.2	99.9	119.8	107.5	137.1	118.7	114.7	61.3	101.5
第Ⅳ期	101.6	101.6	98.4	106.9	95.2	116.2	116.0	97.4	126.8	110.2	61.8	99.3
平成30年第Ⅰ期	100.7	100.7	99.1	105.5	91.1	114.8	99.5	71.1	122.4	113.7	60.7	102.9
第Ⅱ期	102.8	102.8	96.3	108.8	94.5	113.8	155.3	66.9	123.8	106.5	63.4	104.3
第Ⅲ期	103.2	103.2	97.5	107.4	93.3	107.4	133.8	90.7	122.8	101.0	65.1	104.2
第Ⅳ期	101.6	101.5	99.1	105.8	95.1	111.9	109.0	91.6	123.2	99.5	71.7	103.2
平成31年第Ⅰ期	97.4	97.4	98.3	102.8	93.5	99.8	93.5	89.4	117.9	92.1	65.3	97.3
令和1年第Ⅱ期	99.9	99.9	95.5	101.2	95.0	96.9	129.7	73.7	117.0	87.6	67.6	104.2
第Ⅲ期	97.1	97.1	92.1	98.8	95.2	93.8	123.5	69.5	112.6	87.4	69.5	92.8
第Ⅳ期	92.3	92.3	86.8	95.2	89.4	95.7	125.3	74.6	114.3	87.1	69.9	75.9
令和2年第Ⅰ期	88.1	88.1	87.4	92.5	92.2	93.7	80.9	67.9	107.9	90.3	63.4	69.5
第Ⅱ期	80.5	80.5	83.4	69.6	80.1	88.8	76.6	61.1	91.2	82.6	56.8	54.8
第Ⅲ期	79.7	79.7	87.3	71.2	86.9	88.1	66.4	57.8	94.9	82.5	64.3	52.5
第Ⅳ期	82.9	82.9	89.4	79.9	88.2	90.8	85.6	59.8	107.7	85.2	66.0	58.1
令和3年第Ⅰ期	85.0	85.0	90.0	82.5	86.8	106.0	85.7	76.3	101.0	92.1	63.3	56.4
第Ⅱ期	86.5	86.5	97.6	87.7	92.3	120.3	70.2	73.7	103.9	96.3	68.3	54.8
第Ⅲ期	85.3	85.3	93.6	87.1	89.8	122.7	66.5	63.2	101.6	98.1	58.4	57.6
第Ⅳ期	83.5	83.5	93.1	82.2	89.9	123.2	62.8	63.2	90.3	97.5	55.6	57.3
平成29年 1月	99.7	99.7	97.6	98.3	90.8	102.7	98.4	108.7	116.5	122.2	68.9	97.2
2月	99.7	99.8	95.6	106.2	92.6	107.2	93.0	89.6	118.5	122.2	65.9	100.6
3月	97.5	97.5	101.4	106.1	95.9	107.3	58.2	90.1	115.8	127.6	66.1	101.6
4月	100.7	100.7	96.8	107.4	97.2	114.3	77.0	136.3	118.1	108.8	65.5	110.8
5月	100.9	100.9	86.3	106.3	98.1	116.3	98.4	130.4	118.9	116.2	64.2	99.5
6月	100.8	100.8	95.2	108.7	97.6	114.2	85.9	132.7	119.8	113.8	59.2	101.1
7月	102.5	102.5	95.3	104.1	99.4	121.1	113.6	135.0	120.5	112.5	61.3	99.9
8月	103.4	103.4	96.8	106.4	99.1	120.8	97.9	151.8	121.3	112.7	64.2	103.5
9月	102.6	102.6	99.8	105.1	101.2	117.6	111.0	124.5	114.2	118.9	58.4	101.2
10月	99.5	99.5	99.3	106.1	93.9	117.4	100.0	107.9	127.7	108.4	60.4	97.5
11月	103.2	103.2	99.4	106.5	96.7	115.3	128.4	97.9	126.1	110.5	62.4	102.2
12月	102.0	102.0	96.4	108.0	95.0	116.0	119.5	86.5	126.7	111.8	62.6	98.3
平成30年 1月	96.8	96.9	98.1	98.9	91.2	115.2	91.1	78.6	124.6	112.6	61.9	92.6
2月	102.1	102.1	100.4	110.0	92.1	117.2	84.1	69.0	126.9	120.3	61.6	108.1
3月	103.2	103.2	98.9	107.7	89.9	111.9	123.3	65.6	115.6	108.2	58.7	108.0
4月	102.3	102.3	95.1	108.0	92.2	110.0	202.6	52.7	124.7	108.3	62.8	105.2
5月	103.4	103.4	94.6	108.9	96.5	114.1	148.7	66.3	124.6	106.6	64.2	104.5
6月	102.8	102.8	99.2	109.6	94.8	117.4	114.6	81.6	122.0	104.6	63.2	103.1
7月	102.2	102.2	97.9	106.2	94.5	110.4	113.6	81.8	123.7	102.1	63.5	101.5
8月	105.4	105.4	96.9	108.3	92.7	111.2	179.9	85.7	124.2	101.9	65.1	108.2
9月	102.1	102.1	97.7	107.7	92.7	100.7	107.8	104.7	120.5	99.0	66.8	102.9
10月	103.1	103.0	99.3	106.6	95.6	113.4	103.4	90.7	124.1	101.8	68.2	105.3
11月	101.0	101.0	99.3	107.2	94.5	110.9	120.1	96.2	125.2	99.8	67.9	101.0
12月	100.6	100.6	98.8	103.5	95.1	111.3	103.5	87.8	120.4	96.8	79.1	103.4

(平成27年=100)

窯業・土石製品工業	化学工業	プラスチック製品工業	パルプ・紙・紙加工品工業	繊維工業	食料品工業	その他工業総合							鉱業
							ゴム製品工業	皮革製品工業	家具工業	印刷業	木材・木製品工業	その他工業	
218.3	1,365.8	539.7	390.6	73.7	1,487.0	705.4	99.7	20.9	66.9	299.0	34.3	184.6	5.4
14	7	12	7	6	23	18	3	2	3	3	2	5	2
99.9	91.9	99.0	105.5	100.7	102.9	99.4	95.3	96.4	109.5	92.4	120.7	106.2	98.2
100.5	89.9	99.7	107.2	105.2	104.9	98.8	95.3	88.8	111.4	90.3	115.6	107.8	99.5
100.6	92.7	101.8	108.3	102.0	104.5	101.9	96.3	86.5	110.1	90.0	128.9	116.1	102.6
96.4	93.6	103.6	110.4	102.6	105.0	101.5	89.8	89.9	110.1	90.7	140.8	116.9	100.8
102.2	92.6	103.9	107.0	106.6	106.1	97.9	87.2	88.2	108.1	89.6	143.9	104.9	100.5
103.4	93.2	105.2	109.6	107.6	107.7	99.2	92.5	88.4	112.1	89.6	161.8	104.1	115.9
97.9	97.6	105.1	109.5	106.2	111.3	97.3	90.7	85.8	106.4	89.1	139.9	103.5	90.7
104.2	92.4	104.2	110.0	103.4	109.2	95.3	88.1	78.0	104.9	88.2	138.4	101.7	100.3
97.9	92.2	100.4	106.7	100.7	109.2	95.1	86.7	69.3	107.4	84.4	136.0	107.7	104.8
98.0	92.6	101.8	108.9	95.0	107.6	93.3	85.1	71.6	108.1	82.1	137.4	106.6	100.7
100.8	92.7	101.6	108.5	104.3	107.6	91.7	87.3	70.4	109.2	81.5	126.3	99.9	100.6
95.4	87.9	98.2	104.7	93.7	106.6	88.2	78.7	69.6	101.7	78.1	132.0	97.2	92.3
100.1	84.3	97.6	106.1	94.3	108.8	83.8	79.7	65.4	102.4	72.8	130.5	92.1	97.9
92.6	81.4	92.4	98.5	70.7	108.9	76.1	67.9	50.1	90.0	63.8	115.7	90.6	89.1
97.0	78.1	90.8	100.8	80.4	106.0	76.0	65.8	42.8	89.8	65.7	115.6	89.2	96.8
95.9	76.2	87.9	102.9	83.6	106.6	79.9	69.1	38.4	92.8	69.5	113.1	96.6	94.6
95.3	82.4	92.8	102.8	79.5	108.5	79.4	71.1	41.4	88.0	68.2	111.0	97.8	94.8
92.8	83.9	94.8	107.2	87.8	106.9	81.2	70.3	42.1	90.9	68.6	120.0	101.7	91.7
94.3	82.5	92.1	105.0	86.2	106.8	80.7	69.8	39.2	85.3	66.2	115.5	104.9	93.3
99.7	79.7	90.5	106.6	76.8	107.0	80.0	69.8	36.7	77.4	62.9	138.0	109.1	89.3
99.9	92.6	100.0	105.0	101.6	103.0	98.1	89.6	97.4	109.5	91.9	102.7	105.3	98.6
99.1	90.9	99.6	106.6	97.7	103.9	100.8	99.3	88.3	108.9	92.9	130.0	109.4	98.3
100.7	92.1	97.4	105.0	102.9	101.9	99.3	97.0	103.5	110.2	92.4	129.3	103.9	97.8
102.2	89.7	98.1	107.4	101.0	105.6	96.8	97.5	91.6	108.8	89.9	122.6	98.0	100.2
100.1	91.0	100.9	107.3	107.6	103.9	98.8	93.2	88.5	111.7	91.3	115.6	108.0	100.5
99.3	88.9	100.2	107.0	107.1	105.1	100.9	95.1	86.3	113.8	89.8	108.6	117.4	97.9
100.6	91.2	101.9	106.1	104.8	104.1	99.5	92.6	84.7	108.5	88.8	115.0	113.4	102.2
101.7	93.2	101.1	109.2	99.4	104.2	102.7	102.3	88.8	111.3	90.7	135.1	115.1	104.1
99.6	93.6	102.3	109.7	101.9	105.1	103.4	94.1	86.1	110.6	90.4	136.5	119.7	101.5
93.3	92.3	102.6	109.9	101.6	104.8	96.8	88.8	81.7	110.9	90.2	148.1	96.0	94.7
99.7	96.5	101.5	111.6	103.7	104.6	104.1	90.2	91.2	110.7	91.1	127.0	133.7	104.7
96.2	92.0	106.8	109.7	102.4	105.6	103.7	90.5	96.7	108.6	90.7	147.4	121.0	103.1
98.2	88.7	104.1	103.6	104.2	104.9	97.7	84.4	89.2	102.3	90.9	134.7	105.0	94.8
105.1	92.0	103.3	108.2	108.5	106.5	98.5	88.9	84.9	109.8	87.9	153.7	107.7	105.9
103.2	97.2	104.3	109.1	107.2	107.0	97.5	88.2	90.5	112.2	90.1	143.2	102.0	100.9
105.1	89.3	105.2	108.6	109.2	103.2	98.5	90.2	80.5	114.2	88.4	202.1	99.7	113.9
100.7	95.1	105.9	110.4	105.8	109.9	99.4	94.1	101.3	111.6	88.8	144.5	105.8	98.8
104.4	95.3	104.4	109.7	107.7	110.1	99.8	93.1	83.4	110.5	91.5	138.9	106.9	134.9
95.0	102.7	104.4	108.4	102.7	111.1	97.3	88.9	87.6	106.9	89.5	154.3	100.8	73.3
98.0	95.6	104.2	111.3	108.3	111.5	96.6	92.1	88.7	105.6	89.1	131.9	102.8	97.9
100.6	94.5	106.6	108.9	107.5	111.4	98.0	91.2	81.2	106.6	88.8	133.5	106.8	101.0
103.3	97.6	106.0	111.8	105.4	110.8	94.3	86.1	78.8	103.9	88.5	108.1	100.9	99.9
103.8	91.1	101.7	109.5	102.4	108.7	96.1	89.0	71.7	102.7	89.1	143.9	104.5	100.1
105.5	88.5	104.9	108.8	102.4	108.0	95.6	89.3	83.5	108.1	87.1	163.1	99.7	100.9

項 目	製造工業総合													
	鉱工業総合	製造工業総合	鉄鋼業	非鉄金属工業	金属製品工業	汎用機械工業	生産用機械工業	業務用機械工業	電子部品・デバイス工業	電気機械工業	情報通信機械工業	輸送機械工業		
平成31年	1月	98.8	98.7	97.2	103.9	96.5	102.3	97.9	90.1	118.4	93.5	64.3	101.4	
	2月	98.4	98.4	98.3	104.3	93.6	98.5	96.0	94.6	118.1	92.6	67.8	97.3	
	3月	95.0	95.0	99.3	100.3	90.5	98.7	86.7	83.5	117.3	90.3	63.7	93.2	
	4月	100.6	100.6	97.1	101.8	97.7	97.7	134.6	76.7	117.2	89.3	62.1	103.3	
	令和1年	5月	100.2	100.2	94.8	104.5	94.8	97.6	121.9	75.0	118.9	89.5	69.2	105.8
		6月	99.0	99.0	94.5	97.3	92.6	95.5	132.7	69.5	114.9	83.9	71.5	103.5
		7月	97.8	97.8	92.1	99.8	94.6	95.2	131.5	58.5	114.0	86.8	65.1	100.3
		8月	98.0	98.0	90.9	98.7	93.4	93.0	128.0	72.2	111.8	86.6	71.6	95.3
		9月	95.6	95.6	93.3	98.0	97.6	93.1	111.0	77.7	111.9	88.8	71.7	82.9
		10月	95.2	95.2	86.9	95.9	91.7	95.1	155.7	77.0	114.5	86.3	72.0	79.2
		11月	91.6	91.6	86.0	94.3	88.5	95.7	105.5	73.8	113.5	85.9	69.6	75.3
		12月	90.2	90.2	87.5	95.4	88.0	96.2	114.8	72.9	114.8	89.1	68.0	73.1
令和2年		1月	91.3	91.2	87.8	92.4	91.9	95.9	104.1	73.7	107.2	92.8	68.3	77.4
		2月	88.6	88.6	89.0	93.9	91.9	94.6	93.2	68.1	108.3	88.4	66.3	68.5
		3月	84.4	84.4	85.3	91.1	92.8	90.7	45.3	61.9	108.3	89.7	55.7	62.5
		4月	84.1	84.1	86.3	79.3	82.7	94.8	69.1	62.0	99.6	80.8	62.1	56.7
	5月	78.3	78.3	82.6	67.0	75.1	87.7	70.2	60.2	87.1	82.1	60.5	53.8	
	6月	79.2	79.2	81.2	62.5	82.6	84.0	90.6	61.0	87.0	84.9	47.7	53.8	
	7月	80.3	80.3	86.5	68.7	86.2	87.2	75.7	60.6	92.0	83.3	63.9	52.1	
	8月	79.0	79.0	87.7	70.0	86.8	87.1	74.1	56.4	93.7	81.1	62.9	49.7	
	9月	79.8	79.8	87.8	75.0	87.7	89.9	49.5	56.5	98.9	83.2	66.0	55.7	
	10月	82.7	82.7	87.5	77.4	87.1	88.2	85.2	56.6	105.1	84.0	67.1	59.8	
	11月	84.9	84.9	90.5	81.5	89.5	92.3	98.1	56.6	109.4	86.2	68.2	61.3	
	12月	81.1	81.1	90.2	80.8	87.9	91.9	73.6	66.2	108.6	85.3	62.6	53.1	
令和3年	1月	85.5	85.6	91.3	82.4	87.2	103.6	103.1	73.3	105.5	95.0	64.0	55.0	
	2月	84.8	84.7	90.6	81.8	86.2	105.4	84.6	77.3	100.2	89.3	64.2	57.2	
	3月	84.7	84.7	88.0	83.4	86.9	108.9	69.5	78.3	97.3	91.9	61.6	57.0	
	4月	87.6	87.5	94.0	85.9	89.4	117.6	103.4	74.3	103.1	93.7	68.3	62.5	
	5月	85.1	85.1	100.7	84.4	89.4	121.1	52.9	82.3	103.3	96.5	68.5	43.8	
	6月	86.8	86.8	98.1	92.9	98.1	122.1	54.4	64.6	105.2	98.8	68.1	58.2	
	7月	87.6	87.6	95.1	91.2	91.5	125.5	62.2	58.4	106.4	99.4	70.9	61.2	
	8月	84.3	84.3	92.7	88.2	88.8	122.2	47.1	69.1	101.6	99.4	59.3	58.1	
	9月	83.9	83.9	92.9	82.0	89.0	120.5	90.1	62.2	96.7	95.6	44.9	53.4	
	10月	83.3	83.2	94.8	83.0	87.9	123.3	57.0	66.5	94.2	104.8	46.7	57.2	
	11月	83.5	83.6	92.2	83.3	90.5	121.9	60.0	63.0	88.4	91.3	57.6	57.8	
	12月	83.7	83.7	92.2	80.4	91.4	124.4	71.3	60.0	88.4	96.4	62.6	56.9	

窯業・土石製品工業	化学工業	プラスチック製品工業	パルプ・紙・紙加工品工業	繊維工業	食料品工業	その他工業総合							鉱業
							ゴム製品工業	皮革製品工業	家具工業	印刷業	木材・木製品工業	その他工業	
101.8	90.5	99.9	107.0	99.7	110.6	95.7	88.5	64.1	107.1	85.0	144.3	106.3	104.0
97.8	94.2	103.2	106.4	102.4	106.9	92.9	81.1	71.7	106.3	84.1	123.9	104.8	102.6
94.2	91.9	98.1	106.6	100.0	110.2	96.7	90.6	72.2	108.9	84.2	139.9	112.1	107.8
95.1	96.2	100.4	111.8	98.4	108.2	93.8	84.0	72.9	115.4	81.6	140.9	109.2	102.1
100.1	91.2	101.3	108.4	91.6	107.2	94.3	87.5	71.4	103.2	81.9	138.2	108.7	99.7
98.7	90.4	103.7	106.4	95.1	107.5	91.7	83.7	70.5	105.8	82.7	133.1	101.8	100.2
98.8	93.0	103.7	108.8	100.8	105.3	91.8	93.2	70.4	107.8	82.1	124.3	97.2	100.6
104.3	92.8	99.7	106.4	101.4	108.8	91.7	83.4	69.9	108.2	80.7	137.5	101.7	107.5
99.4	92.3	101.5	110.2	110.6	108.8	91.6	85.4	71.0	111.7	81.7	117.0	100.7	93.8
91.1	89.2	101.5	105.7	95.4	108.3	89.6	81.5	72.9	103.0	79.9	159.2	87.7	79.5
98.9	87.1	98.2	106.7	85.7	108.4	88.9	80.5	63.7	103.0	77.8	124.3	103.7	98.3
96.3	87.3	94.8	101.7	100.0	103.1	86.0	74.1	72.3	99.0	76.5	112.5	100.3	99.1
104.6	86.7	98.6	104.6	97.2	108.8	83.7	81.5	66.3	102.3	74.0	125.2	85.6	107.4
99.1	82.0	97.0	105.4	91.8	109.1	85.2	79.0	71.9	100.9	73.9	137.7	95.6	95.0
96.7	84.3	97.1	108.4	93.9	108.4	82.5	78.7	58.0	103.9	70.5	128.6	95.1	91.3
87.7	88.4	98.5	102.2	79.4	114.2	79.2	75.5	43.3	88.7	68.1	127.2	92.5	86.6
93.1	77.9	86.7	94.1	69.5	106.2	73.4	66.5	52.1	89.7	61.9	107.4	87.5	86.5
97.0	78.0	91.9	99.2	63.2	106.3	75.7	61.6	54.9	91.7	61.4	112.4	91.8	94.1
96.1	79.3	91.5	101.6	79.4	108.0	74.8	67.8	46.6	92.1	67.6	119.8	77.2	94.3
97.2	79.3	89.7	99.1	77.8	103.2	76.5	62.1	35.3	91.5	63.4	103.5	98.2	98.1
97.7	75.7	91.1	101.8	83.9	106.7	76.8	67.4	46.4	85.9	66.0	123.6	92.3	98.1
98.1	77.0	87.4	106.1	99.5	106.8	81.2	70.0	40.6	95.5	69.5	104.2	102.7	94.0
93.9	74.7	88.2	101.8	78.3	107.4	81.6	71.5	37.7	92.0	69.2	119.2	101.3	93.9
95.6	76.8	88.1	100.7	73.1	105.7	76.9	65.9	36.9	91.0	69.7	115.9	85.8	96.0
94.9	83.9	92.6	101.7	71.8	108.8	81.9	72.7	37.8	90.6	69.3	121.1	100.8	96.5
97.4	80.2	91.2	100.5	83.3	109.2	80.2	70.2	43.2	91.4	68.6	103.6	101.3	97.0
93.6	83.1	94.5	106.3	83.3	107.6	76.2	70.4	43.1	81.9	66.7	108.3	91.3	91.0
92.5	82.4	96.3	105.0	92.0	108.1	83.9	73.5	43.8	93.4	69.6	114.3	112.5	87.5
95.1	83.8	94.0	104.6	88.2	106.4	77.7	67.7	43.5	92.5	68.3	131.8	87.3	100.6
90.8	85.4	94.1	112.0	83.2	106.3	81.9	69.7	39.1	86.8	68.0	113.9	105.3	86.9
93.1	84.7	94.3	106.0	93.8	108.4	82.3	69.8	42.3	87.6	68.2	129.2	103.9	88.1
94.1	82.7	94.6	104.5	83.5	105.5	81.1	76.0	40.8	85.8	66.1	141.4	101.0	94.2
95.6	80.2	87.3	104.4	81.2	106.5	78.8	63.6	34.6	82.6	64.3	75.9	109.9	97.7
94.6	78.9	88.6	104.7	79.4	108.4	80.6	67.3	30.0	81.4	64.1	123.6	111.2	87.8
109.8	79.8	91.8	106.6	78.2	105.3	80.9	70.5	39.4	78.7	62.8	167.6	108.7	91.5
94.8	80.5	91.1	108.5	72.8	107.2	78.5	71.6	40.6	72.1	61.7	122.8	107.3	88.5

(3-1) 業種分類別在庫指数 (原指数)

項目	鉱工業総合	製造工業総合	鉄鋼業	非鉄金属工業	金属製品工業	汎用機械工業	生産用機械工業	業務用機械工業	電子部品・デバイス工業	電気機械工業	情報通信機械工業	輸送機械工業
ウエイト	10,000.0	9,993.0	449.2	471.6	754.3	318.3	775.9	-	641.1	890.6	154.7	1,678.6
品目数	108	107	10	5	5	3	6	-	7	7	3	5
平成29年末	92.5	92.5	92.9	84.2	89.0	68.5	76.5	-	95.7	119.2	85.3	59.6
平成30年末	88.5	88.5	89.4	108.6	92.4	69.8	78.4	-	116.3	104.8	110.6	19.7
令和1年末	88.3	88.4	85.4	77.8	105.4	43.9	81.3	-	115.5	103.6	93.5	23.9
令和2年末	84.5	84.5	83.4	75.8	102.3	28.9	67.8	-	135.9	87.3	67.9	21.6
令和3年末	87.7	87.6	91.3	77.8	121.9	35.5	65.3	-	114.2	92.3	99.2	28.3
平成29年第Ⅰ期末	81.9	81.9	100.2	71.4	88.8	78.6	81.0	-	89.6	74.0	61.3	26.9
第Ⅱ期末	89.2	89.2	100.1	77.6	90.6	113.2	79.4	-	93.6	102.9	63.5	37.0
第Ⅲ期末	86.6	86.5	88.7	80.6	93.0	55.6	73.9	-	94.4	113.4	72.2	40.7
第Ⅳ期末	92.5	92.5	92.9	84.2	89.0	68.5	76.5	-	95.7	119.2	85.3	59.6
平成30年第Ⅰ期末	83.3	83.3	98.7	90.4	93.9	47.2	64.6	-	97.7	89.9	104.5	28.9
第Ⅱ期末	89.4	89.4	102.4	94.4	102.1	54.6	70.6	-	100.3	116.8	123.1	25.6
第Ⅲ期末	86.3	86.3	100.7	107.9	96.6	52.3	66.8	-	104.8	111.3	124.1	15.8
第Ⅳ期末	88.5	88.5	89.4	108.6	92.4	69.8	78.4	-	116.3	104.8	110.6	19.7
平成31年第Ⅰ期末	87.6	87.6	90.5	102.6	104.0	43.0	73.8	-	122.8	95.1	129.7	14.7
令和1年Ⅱ期末	93.6	93.6	95.6	86.5	115.6	43.3	87.2	-	114.7	107.4	130.4	31.2
第Ⅲ期末	88.8	88.8	90.6	82.0	114.0	40.9	84.2	-	118.7	93.7	116.6	32.4
第Ⅳ期末	88.3	88.4	85.4	77.8	105.4	43.9	81.3	-	115.5	103.6	93.5	23.9
令和2年第Ⅰ期末	86.0	86.0	90.2	77.3	116.7	35.8	69.7	-	126.7	79.0	98.0	13.8
第Ⅱ期末	88.8	88.8	89.4	76.7	116.3	28.6	79.3	-	140.6	85.7	91.0	16.6
第Ⅲ期末	85.0	84.9	86.3	80.1	114.3	29.7	72.8	-	144.5	85.0	84.1	16.4
第Ⅳ期末	84.5	84.5	83.4	75.8	102.3	28.9	67.8	-	135.9	87.3	67.9	21.6
令和3年第Ⅰ期末	78.8	78.7	89.6	74.4	111.8	28.1	58.5	-	93.4	70.1	69.9	10.2
第Ⅱ期末	84.4	84.4	89.8	72.4	111.7	31.4	63.3	-	102.5	94.2	98.7	14.7
第Ⅲ期末	85.7	85.6	90.3	70.3	117.3	28.2	69.3	-	108.6	98.9	95.8	20.0
第Ⅳ期末	87.7	87.6	91.3	77.8	121.9	35.5	65.3	-	114.2	92.3	99.2	28.3
平成29年 1月末	90.6	90.6	104.3	64.3	92.4	84.0	97.8	-	96.9	79.7	80.4	57.2
2月末	88.8	88.8	105.6	70.6	93.6	84.6	94.4	-	96.4	77.6	78.5	43.8
3月末	81.9	81.9	100.2	71.4	88.8	78.6	81.0	-	89.6	74.0	61.3	26.9
4月末	85.1	85.1	107.6	73.5	89.1	81.5	91.2	-	86.0	86.6	62.5	30.4
5月末	87.0	87.0	102.9	76.4	90.4	88.7	90.5	-	92.9	92.7	60.9	33.8
6月末	89.2	89.2	100.1	77.6	90.6	113.2	79.4	-	93.6	102.9	63.5	37.0
7月末	90.8	90.8	95.2	80.9	91.1	101.0	77.0	-	97.2	117.2	69.1	42.4
8月末	91.4	91.4	88.4	80.3	93.7	94.0	74.7	-	97.5	121.4	82.8	51.4
9月末	86.6	86.5	88.7	80.6	93.0	55.6	73.9	-	94.4	113.4	72.2	40.7
10月末	91.6	91.6	89.6	84.4	94.7	57.6	72.9	-	95.9	128.1	78.7	43.3
11月末	92.7	92.7	92.5	84.9	91.9	69.6	75.0	-	98.2	129.2	78.9	48.4
12月末	92.5	92.5	92.9	84.2	89.0	68.5	76.5	-	95.7	119.2	85.3	59.6
平成30年 1月末	93.1	93.1	97.5	89.2	92.6	74.8	77.4	-	96.1	108.9	94.4	56.3
2月末	89.5	89.5	96.4	90.0	94.2	55.4	76.3	-	97.7	102.2	104.7	43.6
3月末	83.3	83.3	98.7	90.4	93.9	47.2	64.6	-	97.7	89.9	104.5	28.9
4月末	85.4	85.4	103.2	92.4	97.7	47.9	66.3	-	97.7	104.2	112.5	29.7
5月末	88.7	88.7	103.6	93.5	101.9	53.6	71.9	-	100.5	109.2	109.8	31.6
6月末	89.4	89.4	102.4	94.4	102.1	54.6	70.6	-	100.3	116.8	123.1	25.6
7月末	92.1	92.2	99.2	104.7	99.7	52.8	73.4	-	104.3	124.5	115.0	29.1
8月末	90.1	90.1	96.1	104.1	97.0	54.3	73.2	-	104.8	122.9	126.8	23.6
9月末	86.3	86.3	100.7	107.9	96.6	52.3	66.8	-	104.8	111.3	124.1	15.8
10月末	89.0	89.0	93.6	99.9	95.8	79.8	70.1	-	111.2	115.0	126.3	20.0
11月末	90.0	90.0	90.2	99.9	94.4	82.1	79.0	-	113.6	114.5	126.2	21.4
12月末	88.5	88.5	89.4	108.6	92.4	69.8	78.4	-	116.3	104.8	110.6	19.7

(平成27年=100)

													鉱業
窯業・土石製品工業	化学工業	プラスチック製品工業	パルプ・紙・紙加工工業	繊維工業	食料品工業	その他工業総合	ゴム製品工業	皮革製品工業	家具工業	印刷業	木材・木製品工業	その他工業	
514.5	1,125.9	969.8	575.8	172.2	120.8	379.7	119.8	29.0	73.4	-	-	157.5	7.0
12	5	12	7	6	4	10	2	2	3	-	-	3	1
106.0	120.8	96.6	93.0	144.6	98.2	102.6	108.0	127.3	106.4	-	-	92.1	105.7
89.8	123.2	103.9	97.4	141.2	100.6	116.7	116.1	122.2	104.5	-	-	121.9	93.6
97.2	122.0	101.0	107.8	149.7	106.1	116.5	124.6	96.8	95.9	-	-	123.6	82.7
85.4	119.6	93.6	116.2	169.6	109.0	109.4	123.6	79.4	85.4	-	-	115.4	127.8
81.2	113.1	101.7	137.6	170.7	88.9	101.4	139.3	62.0	60.8	-	-	98.6	181.7
97.3	115.2	93.9	112.3	135.3	97.9	95.3	97.7	99.0	62.9	-	-	107.9	107.9
91.4	121.3	94.3	118.7	127.4	100.1	112.4	107.9	118.1	98.8	-	-	121.2	74.4
93.8	112.5	90.0	114.4	140.0	96.5	97.0	97.3	109.3	70.1	-	-	107.1	100.2
106.0	120.8	96.6	93.0	144.6	98.2	102.6	108.0	127.3	106.4	-	-	92.1	105.7
84.0	120.7	95.6	106.7	124.6	98.5	93.2	107.4	116.0	60.0	-	-	93.6	96.4
99.7	126.9	95.3	111.6	113.8	95.3	109.6	109.3	141.2	106.4	-	-	105.4	99.1
99.7	123.3	95.1	108.7	126.9	93.8	90.9	105.9	117.2	86.6	-	-	76.7	76.0
89.8	123.2	103.9	97.4	141.2	100.6	116.7	116.1	122.2	104.5	-	-	121.9	93.6
99.7	123.8	105.1	122.3	125.0	96.0	85.9	108.9	102.5	68.3	-	-	73.5	112.5
97.7	126.2	107.5	125.5	121.7	90.3	106.0	114.1	96.5	89.3	-	-	109.3	70.5
96.2	116.4	96.5	117.0	121.7	93.5	99.2	116.7	87.7	67.5	-	-	102.7	85.4
97.2	122.0	101.0	107.8	149.7	106.1	116.5	124.6	96.8	95.9	-	-	123.6	82.7
93.4	122.1	111.6	119.1	137.6	95.2	108.8	116.6	101.2	60.8	-	-	126.7	97.5
92.4	125.3	105.1	135.3	134.7	94.5	108.1	129.5	106.9	87.4	-	-	101.7	86.6
89.7	112.3	88.5	127.1	154.0	98.3	109.0	127.9	76.7	74.5	-	-	116.7	109.9
85.4	119.6	93.6	116.2	169.6	109.0	109.4	123.6	79.4	85.4	-	-	115.4	127.8
88.4	118.9	100.8	121.6	159.9	94.9	96.0	130.8	71.1	53.8	-	-	93.8	127.4
84.2	120.6	100.2	139.8	161.4	93.8	104.6	139.3	75.6	71.6	-	-	99.0	136.3
84.1	113.0	94.0	141.9	160.2	96.2	110.0	138.6	60.1	51.7	-	-	124.5	175.2
81.2	113.1	101.7	137.6	170.7	88.9	101.4	139.3	62.0	60.8	-	-	98.6	181.7
93.1	119.8	93.4	106.1	146.8	92.0	114.0	98.4	107.1	126.9	-	-	121.1	88.6
99.0	121.0	98.7	110.2	140.0	92.9	99.2	100.1	110.0	108.4	-	-	92.4	95.9
97.3	115.2	93.9	112.3	135.3	97.9	95.3	97.7	99.0	62.9	-	-	107.9	107.9
93.7	118.3	95.2	114.0	134.8	97.1	94.3	96.8	95.1	85.5	-	-	96.4	106.1
101.7	117.9	92.0	113.6	128.7	97.8	101.8	102.4	104.9	87.9	-	-	107.3	110.6
91.4	121.3	94.3	118.7	127.4	100.1	112.4	107.9	118.1	98.8	-	-	121.2	74.4
98.6	116.9	94.9	122.2	128.4	90.6	103.4	110.0	129.4	86.4	-	-	101.6	82.6
99.3	113.6	89.2	110.9	135.2	99.9	113.5	101.0	120.1	101.1	-	-	127.7	97.6
93.8	112.5	90.0	114.4	140.0	96.5	97.0	97.3	109.3	70.1	-	-	107.1	100.2
101.5	118.7	95.1	115.7	139.7	97.9	126.6	101.1	109.8	106.1	-	-	158.6	91.0
100.0	122.0	97.4	106.5	140.4	102.1	111.9	105.3	114.4	102.7	-	-	120.6	96.6
106.0	120.8	96.6	93.0	144.6	98.2	102.6	108.0	127.3	106.4	-	-	92.1	105.7
93.9	124.7	97.3	104.7	139.8	96.0	114.9	107.4	128.7	137.4	-	-	107.5	91.0
89.6	126.4	96.2	107.3	132.3	95.3	104.8	105.9	133.2	115.3	-	-	93.9	92.3
84.0	120.7	95.6	106.7	124.6	98.5	93.2	107.4	116.0	60.0	-	-	93.6	96.4
94.0	118.9	94.2	101.8	116.1	98.5	96.7	107.7	118.7	83.5	-	-	90.5	98.1
98.3	124.5	95.3	102.1	113.7	102.4	107.8	112.5	110.9	108.4	-	-	103.3	101.3
99.7	126.9	95.3	111.6	113.8	95.3	109.6	109.3	141.2	106.4	-	-	105.4	99.1
99.0	129.2	95.6	117.5	120.4	91.2	119.1	107.2	136.2	123.9	-	-	122.7	61.1
102.4	125.2	94.0	106.0	122.1	98.9	121.1	108.8	130.9	122.1	-	-	128.1	62.6
99.7	123.3	95.1	108.7	126.9	93.8	90.9	105.9	117.2	86.6	-	-	76.7	76.0
90.8	125.2	97.4	105.3	131.5	99.9	116.5	109.3	109.3	109.7	-	-	126.4	72.7
89.8	123.4	100.6	104.8	133.4	97.8	119.5	113.2	114.8	112.1	-	-	128.7	82.0
89.8	123.2	103.9	97.4	141.2	100.6	116.7	116.1	122.2	104.5	-	-	121.9	93.6

項目	鉱工業総合	製造工業総合												
			鉄鋼業	非鉄金属工業	金属製品工業	汎用機械工業	生産用機械工業	業務用機械工業	電子部品・デバイス工業	電気機械工業	情報通信機械工業	輸送機械工業		
平成31年	1月末	90.3	90.3	87.8	103.4	98.3	73.8	74.7	-	132.4	100.9	121.8	19.5	
	2月末	92.4	92.4	86.4	100.6	102.8	71.3	85.6	-	128.3	99.5	123.3	20.3	
	3月末	87.6	87.6	90.5	102.6	104.0	43.0	73.8	-	122.8	95.1	129.7	14.7	
	4月末	88.9	88.9	89.9	87.3	107.2	42.0	87.3	-	118.8	101.7	135.2	21.4	
	令和1年	5月末	93.0	93.0	91.6	84.0	112.5	43.3	86.6	-	116.8	108.7	135.1	31.9
		6月末	93.6	93.6	95.6	86.5	115.6	43.3	87.2	-	114.7	107.4	130.4	31.2
		7月末	94.1	94.1	91.1	87.3	119.0	45.9	94.3	-	116.3	105.4	135.9	25.8
		8月末	91.0	91.0	88.0	84.3	117.0	44.1	89.1	-	114.1	101.3	134.3	29.1
		9月末	88.8	88.8	90.6	82.0	114.0	40.9	84.2	-	118.7	93.7	116.6	32.4
		10月末	88.1	88.2	85.8	82.5	107.9	41.4	92.0	-	120.1	98.3	129.3	22.6
		11月末	88.4	88.4	82.3	76.9	103.5	43.4	88.7	-	119.1	106.8	107.1	19.6
		12月末	88.3	88.4	85.4	77.8	105.4	43.9	81.3	-	115.5	103.6	93.5	23.9
令和2年	1月末	90.5	90.5	85.2	77.0	112.1	42.3	82.3	-	131.3	102.6	108.7	23.3	
	2月末	88.8	88.8	89.0	78.7	117.1	39.8	77.7	-	119.5	87.4	112.3	18.5	
	3月末	86.0	86.0	90.2	77.3	116.7	35.8	69.7	-	126.7	79.0	98.0	13.8	
	4月末	86.7	86.6	92.0	76.8	118.3	35.6	79.0	-	127.6	87.1	102.3	12.5	
	5月末	89.2	89.2	94.3	73.7	116.4	32.7	86.5	-	133.3	84.6	81.1	16.2	
	6月末	88.8	88.8	89.4	76.7	116.3	28.6	79.3	-	140.6	85.7	91.0	16.6	
	7月末	89.7	89.7	85.0	78.4	117.1	31.1	77.5	-	145.0	88.4	80.1	20.0	
	8月末	86.5	86.5	87.3	82.8	114.3	27.8	79.0	-	139.8	88.0	92.9	17.3	
	9月末	85.0	84.9	86.3	80.1	114.3	29.7	72.8	-	144.5	85.0	84.1	16.4	
	10月末	85.1	85.1	84.0	74.4	111.8	28.6	67.0	-	137.2	90.9	88.5	17.6	
	11月末	85.3	85.3	84.3	77.7	105.3	30.6	63.2	-	136.6	90.7	74.0	20.4	
	12月末	84.5	84.5	83.4	75.8	102.3	28.9	67.8	-	135.9	87.3	67.9	21.6	
令和3年	1月末	82.7	82.7	83.4	74.3	107.0	29.5	64.5	-	105.4	84.0	69.6	20.0	
	2月末	81.7	81.7	88.8	73.4	110.6	27.2	76.9	-	96.2	75.8	72.2	18.2	
	3月末	78.8	78.7	89.6	74.4	111.8	28.1	58.5	-	93.4	70.1	69.9	10.2	
	4月末	80.1	80.1	87.2	74.2	109.9	26.1	64.6	-	94.5	83.3	90.5	12.4	
	5月末	83.4	83.3	92.8	72.3	111.0	25.4	68.6	-	97.5	85.6	98.6	14.4	
	6月末	84.4	84.4	89.8	72.4	111.7	31.4	63.3	-	102.5	94.2	98.7	14.7	
	7月末	86.1	86.1	88.1	73.0	114.8	32.6	67.0	-	104.9	99.7	93.6	19.9	
	8月末	86.0	85.9	87.9	70.2	116.9	29.1	78.0	-	104.8	96.0	104.8	23.5	
	9月末	85.7	85.6	90.3	70.3	117.3	28.2	69.3	-	108.6	98.9	95.8	20.0	
	10月末	87.8	87.7	88.1	70.6	120.4	34.3	72.1	-	107.3	103.0	110.1	20.3	
	11月末	88.9	88.9	87.7	74.2	119.6	35.8	67.5	-	123.1	96.5	97.5	24.5	
	12月末	87.7	87.6	91.3	77.8	121.9	35.5	65.3	-	114.2	92.3	99.2	28.3	

窯業・土石製品工業	化学工業	プラスチック製品工業	パルプ・紙・紙加工品工業	繊維工業	食料品工業	その他工業総合	ゴム製品工業	皮革製品工業	家具工業	印刷業	木材・木製品工業	その他工業	鉱業
90.3	126.6	102.7	106.5	138.7	95.1	123.7	117.5	126.6	137.6	-	-	121.3	88.8
97.6	128.5	105.6	115.5	131.3	96.7	127.2	117.6	120.6	127.0	-	-	135.9	101.5
99.7	123.8	105.1	122.3	125.0	96.0	85.9	108.9	102.5	68.3	-	-	73.5	112.5
95.4	121.8	106.6	104.8	118.9	108.0	99.3	108.2	94.8	82.0	-	-	101.5	115.7
101.9	126.8	107.2	111.4	116.2	98.2	108.7	109.6	94.0	93.5	-	-	117.8	105.0
97.7	126.2	107.5	125.5	121.7	90.3	106.0	114.1	96.5	89.3	-	-	109.3	70.5
93.6	132.4	106.6	122.7	121.3	93.5	116.8	117.5	105.5	96.2	-	-	128.0	73.5
99.7	123.0	99.1	116.7	116.9	102.6	104.9	116.9	100.7	97.0	-	-	100.3	90.2
96.2	116.4	96.5	117.0	121.7	93.5	99.2	116.7	87.7	67.5	-	-	102.7	85.4
89.8	120.0	93.4	115.5	135.6	102.6	107.8	125.3	83.5	96.5	-	-	104.3	61.5
94.1	122.6	98.2	115.1	146.4	96.0	115.0	124.8	94.8	86.1	-	-	124.8	72.2
97.2	122.0	101.0	107.8	149.7	106.1	116.5	124.6	96.8	95.9	-	-	123.6	82.7
90.5	126.4	104.1	115.9	154.1	95.8	109.2	123.0	95.1	124.8	-	-	94.0	78.3
90.7	125.7	110.5	120.7	147.3	100.0	114.2	120.2	94.1	104.7	-	-	117.9	91.1
93.4	122.1	111.6	119.1	137.6	95.2	108.8	116.6	101.2	60.8	-	-	126.7	97.5
90.8	124.0	108.0	110.3	134.5	101.0	105.9	123.2	125.9	84.0	-	-	99.2	112.7
100.4	125.0	106.5	132.4	133.1	95.9	110.9	124.8	121.6	81.6	-	-	111.9	119.5
92.4	125.3	105.1	135.3	134.7	94.5	108.1	129.5	106.9	87.4	-	-	101.7	86.6
95.7	120.4	102.8	127.0	136.0	96.2	139.3	133.7	100.8	94.9	-	-	171.4	88.2
98.1	111.8	97.3	120.1	139.6	93.7	112.9	129.9	103.2	91.6	-	-	111.7	98.3
89.7	112.3	88.5	127.1	154.0	98.3	109.0	127.9	76.7	74.5	-	-	116.7	109.9
84.7	114.2	94.5	124.1	154.6	104.1	118.8	125.1	70.4	96.5	-	-	133.3	109.7
86.5	115.2	98.1	129.2	162.7	96.1	111.1	124.8	71.1	88.2	-	-	118.7	114.1
85.4	119.6	93.6	116.2	169.6	109.0	109.4	123.6	79.4	85.4	-	-	115.4	127.8
88.9	121.7	92.1	125.0	159.2	94.6	116.6	126.0	81.2	97.4	-	-	125.0	111.0
94.2	116.8	95.2	122.9	162.9	95.8	96.2	128.7	80.2	79.8	-	-	82.0	112.9
88.4	118.9	100.8	121.6	159.9	94.9	96.0	130.8	71.1	53.8	-	-	93.8	127.4
82.1	117.8	97.7	122.3	151.1	101.7	96.9	131.8	61.8	68.3	-	-	90.1	161.2
95.2	118.2	98.8	138.4	152.3	94.5	100.8	133.5	69.5	65.3	-	-	98.3	168.7
84.2	120.6	100.2	139.8	161.4	93.8	104.6	139.3	75.6	71.6	-	-	99.0	136.3
83.3	116.7	96.3	151.1	155.8	95.9	106.8	144.2	76.4	64.1	-	-	103.8	142.4
87.4	114.2	89.2	138.7	154.4	93.9	109.9	140.2	69.9	59.7	-	-	117.6	153.9
84.1	113.0	94.0	141.9	160.2	96.2	110.0	138.6	60.1	51.7	-	-	124.5	175.2
78.1	110.0	99.9	156.2	163.4	91.5	116.2	139.6	60.9	72.4	-	-	128.9	174.2
79.5	110.2	102.4	155.5	170.6	89.5	118.1	139.6	66.0	68.1	-	-	134.7	174.4
81.2	113.1	101.7	137.6	170.7	88.9	101.4	139.3	62.0	60.8	-	-	98.6	181.7

(3-2) 業種分類別在庫指数 (季節調整済指数)

項目	業種分類別在庫指数 (季節調整済指数)											
	鉱工業総合	製造工業総合	鉄鋼業	非鉄金属工業	金属製品工業	汎用機械工業	生産用機械工業	業務用機械工業	電子部品・デバイス工業	電気機械工業	情報通信機械工業	輸送機械工業
ウエイト	10,000.0	9,993.0	449.2	471.6	754.3	318.3	775.9	-	641.1	890.6	154.7	1,678.6
品目数	108	107	10	5	5	3	6	-	7	7	3	5
平成29年第Ⅰ期末	87.8	87.8	102.5	70.2	92.5	78.8	89.5	-	91.3	90.6	66.4	36.1
第Ⅱ期末	89.1	89.1	96.2	75.6	92.8	102.9	78.4	-	97.1	96.1	64.7	45.2
第Ⅲ期末	89.9	89.9	92.1	82.0	89.8	61.8	77.5	-	97.5	110.3	75.6	50.9
第Ⅳ期末	90.6	90.6	92.5	85.0	88.5	70.6	77.0	-	94.5	125.4	83.7	44.9
平成30年第Ⅰ期末	89.5	89.5	99.8	89.0	97.3	49.6	70.7	-	99.5	111.0	111.9	40.3
第Ⅱ期末	89.3	89.3	98.7	92.8	101.8	50.1	70.6	-	102.9	110.6	122.9	30.8
第Ⅲ期末	89.1	89.1	103.7	109.2	94.4	60.1	71.0	-	107.9	107.7	126.3	19.6
第Ⅳ期末	86.9	86.9	91.4	109.6	94.5	68.6	76.2	-	114.8	108.0	114.5	15.3
平成31年第Ⅰ期末	93.5	93.5	91.7	100.5	106.8	49.4	81.6	-	123.2	114.1	135.3	21.2
令和1年第Ⅱ期末	92.5	92.5	91.3	87.3	112.6	42.7	87.0	-	117.9	101.8	128.3	32.2
第Ⅲ期末	91.8	91.9	90.9	81.7	112.2	45.6	89.2	-	121.4	94.0	118.3	38.0
第Ⅳ期末	87.7	87.8	87.3	78.2	111.5	40.6	80.8	-	115.5	104.3	102.7	21.0
令和2年第Ⅰ期末	90.5	90.5	89.7	76.5	118.1	39.8	78.2	-	126.9	91.6	99.8	19.9
第Ⅱ期末	87.3	87.3	86.3	77.3	112.9	29.9	78.3	-	141.3	83.4	89.4	16.6
第Ⅲ期末	86.8	86.8	85.9	78.6	112.6	31.9	75.7	-	145.0	85.8	84.6	17.9
第Ⅳ期末	84.9	84.8	85.9	76.2	109.8	26.6	68.5	-	139.2	85.4	76.9	18.7
令和3年第Ⅰ期末	82.6	82.6	87.6	73.0	111.8	30.3	66.4	-	97.4	84.2	73.1	15.4
第Ⅱ期末	83.4	83.4	87.6	72.8	109.8	31.1	63.7	-	103.4	91.6	94.7	15.8
第Ⅲ期末	86.4	86.3	90.1	70.2	116.4	31.1	69.9	-	104.9	96.8	96.9	21.0
第Ⅳ期末	87.2	87.0	93.8	76.8	129.0	33.1	66.4	-	113.4	90.0	109.9	23.2
平成29年 1月末	86.8	86.8	103.8	67.1	92.7	74.1	91.5	-	94.7	86.8	75.4	44.0
2月末	87.1	87.1	103.4	71.7	93.0	74.9	88.7	-	93.2	87.4	73.0	39.7
3月末	87.8	87.8	102.5	70.2	92.5	78.8	89.5	-	91.3	90.6	66.4	36.1
4月末	88.4	88.3	105.9	70.8	93.7	90.2	91.5	-	88.3	94.5	67.5	37.8
5月末	88.9	88.9	98.1	73.1	93.6	87.8	89.9	-	94.2	95.1	65.4	41.1
6月末	89.1	89.1	96.2	75.6	92.8	102.9	78.4	-	97.1	96.1	64.7	45.2
7月末	89.0	89.0	94.7	81.2	91.6	97.6	70.6	-	99.0	103.6	67.4	44.8
8月末	90.9	90.9	93.3	82.2	90.9	99.9	73.8	-	96.7	108.8	73.2	50.8
9月末	89.9	89.9	92.1	82.0	89.8	61.8	77.5	-	97.5	110.3	75.6	50.9
10月末	90.1	90.1	91.0	85.6	90.2	62.6	77.7	-	94.2	115.2	80.7	41.8
11月末	89.9	89.9	93.9	85.5	89.4	72.0	79.1	-	94.0	119.5	78.8	38.3
12月末	90.6	90.6	92.5	85.0	88.5	70.6	77.0	-	94.5	125.4	83.7	44.9
平成30年 1月末	89.7	89.7	96.7	91.8	93.4	63.9	71.6	-	94.4	118.7	91.6	43.9
2月末	88.2	88.2	94.7	89.7	94.1	51.6	71.4	-	95.3	116.4	98.4	40.4
3月末	89.5	89.5	99.8	89.0	97.3	49.6	70.7	-	99.5	111.0	111.9	40.3
4月末	89.3	89.3	99.7	89.8	100.2	53.6	67.9	-	100.3	113.5	118.3	37.7
5月末	90.2	90.2	98.4	91.8	103.0	54.4	70.4	-	101.5	112.8	117.3	37.0
6月末	89.3	89.3	98.7	92.8	101.8	50.1	70.6	-	102.9	110.6	122.9	30.8
7月末	89.7	89.8	98.8	102.9	98.7	52.0	69.7	-	105.0	110.6	113.5	29.0
8月末	89.0	89.0	100.5	104.4	94.8	57.7	73.2	-	104.1	109.4	111.8	23.2
9月末	89.1	89.1	103.7	109.2	94.4	60.1	71.0	-	107.9	107.7	126.3	19.6
10月末	87.6	87.6	96.1	101.9	92.9	84.0	74.1	-	109.5	103.7	126.6	19.0
11月末	87.2	87.2	93.0	103.0	94.0	77.2	81.5	-	109.7	104.5	126.8	17.0
12月末	86.9	86.9	91.4	109.6	94.5	68.6	76.2	-	114.8	108.0	114.5	15.3

(平成27年=100)

窯業・土石製品工業	化学工業	プラスチック製品工業	パルプ・紙・紙加工工業	繊維工業	食料品工業	その他工業総合							鉱業
							ゴム製品工業	皮革製品工業	家具工業	印刷業	木材・木製品工業	その他工業	
514.5	1,125.9	969.8	575.8	172.2	120.8	379.7	119.8	29.0	73.4	-	-	157.5	7.0
12	5	12	7	6	4	10	2	2	3	-	-	3	1
97.8	116.8	93.2	118.4	137.2	98.0	107.7	98.2	107.6	79.7	-	-	131.4	97.0
95.9	117.3	90.6	112.2	142.7	102.1	106.5	103.5	110.9	101.8	-	-	109.3	88.6
97.3	118.5	96.2	112.7	141.7	95.0	100.7	97.5	111.2	81.0	-	-	109.3	101.6
103.4	121.3	101.3	104.3	130.4	91.5	103.9	111.2	107.0	100.6	-	-	101.0	99.4
85.9	122.7	94.6	109.6	126.8	97.7	106.0	107.8	125.7	78.9	-	-	111.4	87.1
103.8	123.7	94.3	105.8	126.4	97.2	105.7	106.3	130.0	109.6	-	-	99.7	114.6
100.5	128.4	99.6	106.4	127.3	94.5	96.2	107.9	121.2	102.9	-	-	79.2	78.4
89.0	123.9	107.2	108.2	127.5	95.4	116.7	117.3	108.4	101.1	-	-	126.2	85.3
99.7	125.6	103.9	121.2	127.3	96.0	97.1	110.5	109.9	96.2	-	-	84.4	98.6
99.0	123.4	105.4	116.9	134.8	92.5	104.1	112.8	90.6	92.7	-	-	106.4	85.2
95.6	122.2	101.2	114.9	122.5	95.8	106.6	120.1	92.5	86.2	-	-	108.6	87.7
97.3	122.9	100.0	120.5	134.5	100.0	114.2	122.1	90.5	92.0	-	-	122.2	77.7
93.5	123.3	108.5	118.8	140.0	96.4	120.9	120.9	104.7	87.8	-	-	138.5	86.2
92.2	121.7	102.5	124.2	147.6	97.6	109.0	127.9	99.9	90.9	-	-	106.2	103.6
89.3	118.3	94.2	124.9	155.2	100.6	116.8	129.2	83.7	93.3	-	-	122.8	112.5
85.6	120.3	96.7	128.5	152.5	101.4	108.2	121.7	78.5	83.7	-	-	113.0	122.0
88.3	118.8	96.3	124.2	161.8	96.9	105.8	134.2	73.3	77.7	-	-	102.4	119.0
84.5	116.9	97.2	129.5	172.3	96.7	106.2	136.6	70.6	72.0	-	-	105.5	157.9
84.3	118.8	99.8	140.6	161.4	97.7	114.1	139.1	66.7	63.8	-	-	123.5	173.5
81.2	113.5	103.7	150.2	156.1	82.8	99.5	140.4	62.7	59.2	-	-	99.1	173.6
94.1	115.0	94.2	110.4	130.7	94.5	103.1	99.1	106.1	98.2	-	-	107.6	93.6
95.7	116.2	93.7	112.8	131.6	95.2	101.4	101.0	110.5	96.9	-	-	100.6	96.9
97.8	116.8	93.2	118.4	137.2	98.0	107.7	98.2	107.6	79.7	-	-	131.4	97.0
97.4	117.9	90.6	120.0	143.1	96.0	104.1	97.4	112.3	98.7	-	-	110.4	93.7
97.2	117.3	90.1	113.5	142.6	97.7	105.3	101.2	116.9	96.1	-	-	108.4	96.9
95.9	117.3	90.6	112.2	142.7	102.1	106.5	103.5	110.9	101.8	-	-	109.3	88.6
97.3	118.3	91.7	111.1	138.7	95.3	101.2	109.6	115.1	90.7	-	-	99.6	95.0
96.8	119.1	94.2	107.7	143.1	98.8	109.7	102.6	110.9	95.4	-	-	122.1	102.0
97.3	118.5	96.2	112.7	141.7	95.0	100.7	97.5	111.2	81.0	-	-	109.3	101.6
102.4	119.5	97.5	111.1	135.7	96.6	121.6	98.7	120.0	100.2	-	-	145.6	94.9
100.5	121.2	98.7	104.1	129.1	102.7	106.3	106.1	117.2	97.7	-	-	108.9	97.3
103.4	121.3	101.3	104.3	130.4	91.5	103.9	111.2	107.0	100.6	-	-	101.0	99.4
96.0	120.7	96.2	108.4	125.7	98.3	105.1	107.2	125.5	104.4	-	-	99.4	94.8
88.1	121.9	92.2	108.5	125.7	98.0	107.6	106.4	131.0	102.7	-	-	105.9	92.7
85.9	122.7	94.6	109.6	126.8	97.7	106.0	107.8	125.7	78.9	-	-	111.4	87.1
97.2	119.1	91.8	107.0	125.2	97.5	107.3	107.9	133.6	98.5	-	-	105.2	87.2
94.7	123.8	94.4	103.5	125.8	100.3	109.9	110.0	124.7	114.3	-	-	104.7	88.0
103.8	123.7	94.3	105.8	126.4	97.2	105.7	106.3	130.0	109.6	-	-	99.7	114.6
96.5	129.7	94.3	106.4	128.4	96.9	115.8	107.3	122.5	127.1	-	-	118.4	72.3
97.7	129.7	98.4	104.5	126.8	96.9	114.4	110.2	122.0	113.9	-	-	116.4	66.0
100.5	128.4	99.6	106.4	127.3	94.5	96.2	107.9	121.2	102.9	-	-	79.2	78.4
92.0	125.4	98.4	102.4	126.8	98.3	111.9	109.1	119.3	104.7	-	-	115.8	77.7
89.8	122.9	99.6	104.3	123.7	97.5	112.4	113.4	118.4	106.2	-	-	113.6	82.2
89.0	123.9	107.2	108.2	127.5	95.4	116.7	117.3	108.4	101.1	-	-	126.2	85.3

項目	鉱工業総合	製造工業総合												
		鉄鋼業	非鉄金属工業	金属製品工業	汎用機械工業	生産用機械工業	業務用機械工業	電子部品・デバイス工業	電気機械工業	情報通信機械工業	輸送機械工業			
平成31年	1月末	87.5	87.5	88.2	104.4	100.1	61.8	70.8	-	128.8	108.4	122.6	16.4	
	2月末	90.9	90.9	87.1	99.7	103.2	63.3	80.8	-	123.5	110.2	117.8	19.5	
	3月末	93.5	93.5	91.7	100.5	106.8	49.4	81.6	-	123.2	114.1	135.3	21.2	
	4月末	92.3	92.3	87.7	87.0	108.2	49.0	86.9	-	121.1	107.9	136.2	25.8	
	令和1年	5月末	93.5	93.5	87.9	84.9	111.3	46.4	84.5	-	118.4	109.4	138.4	33.8
		6月末	92.5	92.5	91.3	87.3	112.6	42.7	87.0	-	117.9	101.8	128.3	32.2
		7月末	91.2	91.2	89.8	85.5	115.8	46.1	89.1	-	117.3	95.5	131.5	23.5
		8月末	89.9	89.9	90.3	84.1	113.5	45.4	89.0	-	115.1	92.8	121.1	26.6
		9月末	91.8	91.9	90.9	81.7	112.2	45.6	89.2	-	121.4	94.0	118.3	38.0
		10月末	87.5	87.6	87.7	82.2	106.7	42.3	96.8	-	119.0	91.7	128.9	22.8
		11月末	86.8	86.8	84.7	79.0	105.8	39.6	89.1	-	116.5	99.2	109.9	17.3
		12月末	87.7	87.8	87.3	78.2	111.5	40.6	80.8	-	115.5	104.3	102.7	21.0
令和2年	1月末	88.4	88.4	86.9	77.4	114.5	35.9	80.3	-	127.3	108.2	109.0	20.2	
	2月末	88.2	88.2	89.8	77.9	116.8	36.3	74.6	-	116.5	94.8	105.7	18.7	
	3月末	90.5	90.5	89.7	76.5	118.1	39.8	78.2	-	126.9	91.6	99.8	19.9	
	4月末	89.2	89.1	89.2	76.8	118.1	40.2	79.2	-	129.9	91.1	99.3	16.0	
	5月末	88.3	88.3	89.7	75.4	114.5	34.9	82.6	-	134.5	85.6	86.5	16.8	
	6月末	87.3	87.3	86.3	77.3	112.9	29.9	78.3	-	141.3	83.4	89.4	16.6	
	7月末	86.7	86.7	84.7	76.8	113.1	31.6	73.7	-	143.1	82.9	81.6	17.3	
	8月末	85.8	85.8	88.8	81.5	111.3	29.2	76.8	-	140.9	83.4	85.2	16.1	
	9月末	86.8	86.8	85.9	78.6	112.6	31.9	75.7	-	145.0	85.8	84.6	17.9	
	10月末	85.6	85.6	86.2	75.8	111.5	28.9	70.1	-	137.4	85.0	83.0	17.8	
	11月末	85.0	85.0	86.8	78.8	109.5	27.6	63.0	-	137.3	83.7	77.7	18.2	
	12月末	84.9	84.8	85.9	76.2	109.8	26.6	68.5	-	139.2	85.4	76.9	18.7	
令和3年	1月末	81.8	81.8	85.8	74.2	108.4	26.0	65.5	-	103.6	86.0	72.5	17.1	
	2月末	82.2	82.2	87.9	72.9	109.2	25.7	72.7	-	97.9	83.3	72.0	17.6	
	3月末	82.6	82.6	87.6	73.0	111.8	30.3	66.4	-	97.4	84.2	73.1	15.4	
	4月末	82.7	82.7	85.4	73.6	109.2	28.9	65.4	-	99.6	87.2	86.5	16.1	
	5月末	82.9	82.9	87.8	73.8	109.6	27.8	65.7	-	101.1	88.3	98.7	15.7	
	6月末	83.4	83.4	87.6	72.8	109.8	31.1	63.7	-	103.4	91.6	94.7	15.8	
	7月末	83.7	83.7	88.2	72.0	111.8	32.2	64.9	-	103.1	93.4	94.6	17.7	
	8月末	85.3	85.3	89.0	70.2	114.7	30.7	74.1	-	103.8	91.8	96.0	21.9	
	9月末	86.4	86.3	90.1	70.2	116.4	31.1	69.9	-	104.9	96.8	96.9	21.0	
	10月末	87.2	87.1	90.9	72.8	120.4	33.7	71.8	-	104.3	94.4	102.0	20.3	
	11月末	87.5	87.4	91.1	74.6	124.2	32.6	67.7	-	117.2	89.8	103.4	21.2	
	12月末	87.2	87.0	93.8	76.8	129.0	33.1	66.4	-	113.4	90.0	109.9	23.2	

窯業・土石製品工業	化学工業	プラスチック製品工業	パルプ・紙・紙加工工業	繊維工業	食料品工業	その他工業総合							鉱業
							ゴム製品工業	皮革製品工業	家具工業	印刷業	木材・木製品工業	その他工業	
93.4	123.5	102.3	110.0	125.7	97.5	112.1	115.4	118.7	102.9	-	-	113.3	91.9
96.1	124.3	103.3	114.1	125.8	98.7	128.0	117.2	114.9	108.9	-	-	148.9	98.5
99.7	125.6	103.9	121.2	127.3	96.0	97.1	110.5	109.9	96.2	-	-	84.4	98.6
97.6	123.2	104.4	109.6	128.2	105.8	110.4	110.6	105.2	97.6	-	-	117.4	99.2
97.5	125.7	105.4	113.2	128.3	96.8	110.4	109.3	103.8	96.5	-	-	119.1	90.4
99.0	123.4	105.4	116.9	134.8	92.5	104.1	112.8	90.6	92.7	-	-	106.4	85.2
92.6	131.0	104.4	112.1	128.8	98.8	111.7	117.7	96.2	94.3	-	-	119.8	87.2
95.5	125.4	103.1	115.7	122.3	99.8	102.8	118.5	95.2	90.1	-	-	97.0	93.9
95.6	122.2	101.2	114.9	122.5	95.8	106.6	120.1	92.5	86.2	-	-	108.6	87.7
93.2	120.6	96.4	116.4	130.7	100.0	104.1	123.9	92.0	91.2	-	-	96.0	68.2
95.8	122.1	98.7	117.2	133.7	96.6	108.1	122.8	96.0	84.1	-	-	110.6	76.0
97.3	122.9	100.0	120.5	134.5	100.0	114.2	122.1	90.5	92.0	-	-	122.2	77.7
94.5	123.2	103.7	119.2	139.0	98.1	100.3	121.3	94.0	92.1	-	-	91.9	81.4
91.4	121.8	106.2	118.9	140.5	100.7	112.8	121.5	89.9	89.6	-	-	120.3	87.1
93.5	123.3	108.5	118.8	140.0	96.4	120.9	120.9	104.7	87.8	-	-	138.5	86.2
92.8	124.4	104.9	118.0	143.8	98.9	116.1	126.3	130.7	99.0	-	-	114.2	94.4
95.1	122.7	103.8	132.5	145.7	95.7	112.6	125.8	122.1	85.8	-	-	113.3	100.2
92.2	121.7	102.5	124.2	147.6	97.6	109.0	127.9	99.9	90.9	-	-	106.2	103.6
94.1	118.6	100.9	117.4	144.3	100.7	128.4	131.1	91.4	90.2	-	-	148.6	106.1
92.9	114.1	100.9	120.6	148.0	91.6	111.4	129.5	94.7	85.7	-	-	112.3	106.0
89.3	118.3	94.2	124.9	155.2	100.6	116.8	129.2	83.7	93.3	-	-	122.8	112.5
88.4	116.5	98.3	125.3	150.0	100.4	115.1	123.9	80.9	90.3	-	-	124.5	120.9
88.2	116.6	98.8	130.0	151.2	97.5	107.8	122.9	76.2	87.4	-	-	109.8	121.3
85.6	120.3	96.7	128.5	152.5	101.4	108.2	121.7	78.5	83.7	-	-	113.0	122.0
91.7	118.6	93.1	127.7	146.6	97.3	107.1	125.9	78.4	74.3	-	-	116.1	118.5
91.9	113.8	93.2	122.8	156.8	96.5	96.4	130.6	75.7	71.3	-	-	84.6	113.8
88.3	118.8	96.3	124.2	161.8	96.9	105.8	134.2	73.3	77.7	-	-	102.4	119.0
84.8	117.3	95.2	131.2	160.7	98.4	106.6	134.5	65.9	75.9	-	-	105.9	136.0
88.8	115.9	96.1	137.3	164.2	95.1	104.5	134.7	70.0	69.9	-	-	103.5	142.5
84.5	116.9	97.2	129.5	172.3	96.7	106.2	136.6	70.6	72.0	-	-	105.5	157.9
82.9	115.5	95.6	139.4	164.5	98.5	101.3	138.7	68.1	62.7	-	-	97.2	165.2
83.3	116.2	93.3	139.6	162.9	92.6	108.9	138.4	65.3	57.9	-	-	117.7	164.4
84.3	118.8	99.8	140.6	161.4	97.7	114.1	139.1	66.7	63.8	-	-	123.5	173.5
82.7	113.6	102.5	155.7	159.4	88.8	110.4	138.7	69.5	64.9	-	-	116.3	181.6
82.0	112.7	102.8	152.2	158.9	90.9	112.3	139.5	68.2	64.9	-	-	120.3	180.1
81.2	113.5	103.7	150.2	156.1	82.8	99.5	140.4	62.7	59.2	-	-	99.1	173.6

(4-1) 業種分類別在庫率指数（原指数）

項目	業種分類別在庫率指数（原指数）											
	鉱工業総合	製造工業総合	鉄鋼業	非鉄金属工業	金属製品工業	汎用機械工業	生産用機械工業	業務用機械工業	電子部品・デバイス工業	電気機械工業	情報通信機械工業	輸送機械工業
ウエイト	9,104.0	9,097.0	448.4	471.6	754.3	318.3	274.3	-	258.6	879.5	154.7	1,678.6
品目数	102	101	9	5	5	3	4	-	5	6	3	5
平成29年平均	89.9	90.0	100.9	70.2	99.0	93.0	158.3	-	90.2	105.3	69.9	43.2
平成30年平均	91.9	91.9	101.0	79.3	108.6	117.7	104.2	-	101.0	122.7	92.8	31.8
令和1年平均	96.0	96.1	97.4	80.5	118.7	94.6	128.0	-	140.3	119.7	95.2	30.2
令和2年平均	107.3	107.3	99.4	92.9	133.0	78.6	198.2	-	184.8	111.0	70.2	30.8
令和3年平均	106.4	106.4	93.3	73.2	132.5	89.1	287.5	-	163.6	114.9	71.4	34.7
平成29年第Ⅰ期	86.1	86.1	111.5	67.7	105.5	94.6	90.1	-	98.2	66.4	70.1	39.0
第Ⅱ期	94.1	94.1	119.8	69.5	94.1	100.4	346.5	-	93.9	106.4	60.5	33.7
第Ⅲ期	88.1	88.1	89.6	73.3	99.9	74.4	78.4	-	84.6	120.3	75.3	47.7
第Ⅳ期	91.5	91.5	82.6	70.3	96.7	102.4	118.1	-	84.0	128.1	73.8	52.3
平成30年第Ⅰ期	91.8	91.8	107.7	74.0	115.6	104.5	114.2	-	90.8	97.2	81.6	41.1
第Ⅱ期	96.3	96.3	119.3	76.3	112.8	95.8	126.5	-	93.0	148.0	101.2	33.1
第Ⅲ期	92.3	92.3	97.1	87.0	111.2	104.3	67.5	-	101.6	138.6	93.7	28.5
第Ⅳ期	87.4	87.4	80.0	80.0	94.9	166.0	108.5	-	118.5	107.0	94.8	24.4
平成31年第Ⅰ期	97.2	97.2	98.4	84.3	117.8	120.6	114.7	-	143.4	102.9	106.3	21.6
令和1年第Ⅱ期	99.7	99.7	108.7	76.6	120.7	85.1	163.6	-	137.9	145.0	102.5	32.4
第Ⅲ期	94.1	94.2	95.0	83.1	123.7	90.0	92.7	-	139.8	118.0	92.3	36.3
第Ⅳ期	93.2	93.2	87.6	78.0	112.5	82.9	141.1	-	140.2	112.8	79.8	30.5
令和2年第Ⅰ期	100.0	100.0	102.4	78.3	136.2	79.0	101.7	-	147.6	98.2	87.7	25.0
第Ⅱ期	122.7	122.7	114.5	99.2	148.8	70.8	388.4	-	206.4	127.9	70.8	31.2
第Ⅲ期	111.0	111.0	97.0	114.6	131.1	76.1	179.6	-	222.5	118.8	64.6	34.8
第Ⅳ期	95.6	95.6	83.7	79.5	116.0	88.4	123.0	-	162.5	99.1	57.8	32.1
令和3年第Ⅰ期	104.6	104.5	100.2	75.2	148.5	81.5	313.2	-	141.7	87.2	47.7	28.1
第Ⅱ期	110.3	110.3	93.8	73.6	127.2	71.9	480.6	-	161.0	124.4	81.3	27.5
第Ⅲ期	105.7	105.6	90.9	73.1	128.6	92.9	188.4	-	158.2	132.7	85.2	41.4
第Ⅳ期	105.2	105.1	88.2	70.7	125.8	110.0	167.9	-	193.6	115.3	71.5	41.8
平成29年 1月	99.1	99.1	114.7	69.9	120.4	125.3	142.6	-	104.5	72.6	96.2	57.1
2月	86.5	86.5	122.2	67.8	110.5	78.3	80.8	-	104.6	66.7	68.6	37.6
3月	72.7	72.7	97.7	65.4	85.5	80.3	46.9	-	85.4	60.0	45.4	22.3
4月	100.4	100.4	125.2	68.1	91.1	75.8	673.2	-	92.1	96.0	57.9	29.7
5月	96.5	96.5	129.6	74.0	96.5	101.6	277.1	-	99.5	115.2	66.2	37.5
6月	85.4	85.4	104.7	66.3	94.7	123.8	89.1	-	90.1	108.1	57.5	33.9
7月	86.6	86.7	96.5	72.0	93.8	83.1	84.2	-	85.3	128.6	69.2	41.5
8月	96.5	96.5	94.3	78.2	106.7	90.3	83.2	-	86.9	132.8	96.0	60.3
9月	81.1	81.1	77.9	69.8	99.2	49.8	67.8	-	81.5	99.4	60.8	41.3
10月	94.8	94.8	77.1	67.3	103.9	87.1	136.5	-	81.3	152.6	76.5	49.0
11月	88.7	88.7	80.4	69.0	90.2	111.0	106.0	-	90.8	131.3	66.5	46.3
12月	91.0	91.0	90.3	74.6	96.0	109.2	111.7	-	80.0	100.4	78.3	61.7
平成30年 1月	106.8	106.8	102.7	80.9	131.0	153.5	188.5	-	90.2	110.0	85.0	63.5
2月	91.3	91.3	112.4	70.6	115.5	83.5	113.2	-	90.1	104.4	91.0	36.6
3月	77.3	77.2	107.9	70.4	100.4	76.5	40.8	-	92.0	77.1	68.7	23.1
4月	95.2	95.2	123.8	77.9	109.4	86.2	172.2	-	90.7	149.0	97.1	35.8
5月	99.6	99.6	129.3	79.0	112.9	104.7	148.1	-	94.7	149.1	82.4	34.8
6月	94.1	94.1	104.8	71.9	116.0	96.5	59.2	-	93.5	145.8	124.0	28.8
7月	94.1	94.1	95.4	82.6	106.4	93.8	81.9	-	98.6	154.4	79.8	34.3
8月	96.6	96.7	100.8	89.3	113.8	120.1	75.0	-	101.7	150.4	105.2	29.8
9月	86.1	86.1	95.0	89.2	113.5	98.9	45.6	-	104.6	111.1	96.0	21.5
10月	88.4	88.4	75.6	70.7	94.3	219.6	98.4	-	109.4	117.8	110.1	23.6
11月	87.0	87.0	76.6	72.7	91.2	158.2	159.4	-	110.8	108.3	98.1	24.5
12月	86.7	86.7	87.7	96.6	99.2	120.3	67.7	-	135.3	94.8	76.2	25.2

(平成27年=100)

窯業・土石製品工業	化学工業	プラスチック製品工業	パルプ・紙・紙加工品工業	繊維工業	食料品工業	その他工業総合							鉱業
							ゴム製品工業	皮革製品工業	家具工業	印刷業	木材・木製品工業	その他工業	
514.5	1,125.9	969.8	575.8	172.2	120.8	379.7	119.8	29.0	73.4	-	-	157.5	7.0
12	5	12	7	6	4	10	2	2	3	-	-	3	1
91.1	105.4	94.3	104.4	136.4	104.7	104.4	111.9	122.7	86.1	-	-	103.9	96.9
102.9	113.5	92.1	97.5	115.0	110.3	117.4	126.7	144.3	100.2	-	-	113.3	85.6
108.9	117.0	101.3	107.1	122.5	118.8	124.8	145.6	146.4	89.6	-	-	121.3	91.6
128.9	127.3	109.5	124.9	173.9	124.0	178.0	192.4	475.9	92.2	-	-	152.2	110.6
94.8	120.9	105.0	132.1	200.9	120.4	156.9	213.7	273.2	73.7	-	-	131.0	165.4
106.3	110.3	101.5	106.1	113.8	107.7	94.5	104.4	99.0	87.1	-	-	89.6	105.4
86.8	106.8	89.7	109.6	112.3	100.9	108.3	112.3	124.4	88.7	-	-	111.6	106.3
80.2	102.3	87.7	108.5	182.5	112.0	99.4	114.4	122.1	77.0	-	-	94.4	89.9
91.1	102.3	98.3	93.5	137.1	98.2	115.4	116.7	145.4	91.6	-	-	120.1	85.8
97.6	119.8	97.6	101.9	99.4	117.9	104.2	127.0	128.4	91.8	-	-	88.0	101.0
138.9	112.9	85.3	98.2	95.0	106.1	115.3	122.5	148.2	100.5	-	-	110.6	93.9
100.5	116.9	87.1	100.5	143.1	114.7	117.3	126.3	132.0	108.2	-	-	112.2	73.9
74.8	104.4	98.4	89.3	122.5	102.3	132.7	131.0	168.5	100.1	-	-	142.6	73.5
144.3	124.3	110.3	109.6	100.0	122.9	117.6	137.3	160.2	98.9	-	-	103.4	101.6
106.9	118.0	99.3	107.8	105.5	114.3	124.8	138.9	142.6	91.4	-	-	126.3	108.2
89.0	114.7	94.7	108.6	130.6	120.4	120.8	144.4	122.5	81.6	-	-	120.9	85.0
95.3	110.9	101.0	102.1	153.9	117.8	135.9	162.0	160.3	86.6	-	-	134.4	71.4
167.8	127.5	115.4	114.2	115.9	128.2	125.3	155.8	134.2	84.5	-	-	119.6	95.0
173.3	142.3	110.2	136.4	204.7	129.6	163.0	186.4	259.9	102.2	-	-	155.8	135.1
96.2	125.8	100.9	133.0	194.0	123.9	251.6	228.3	1158.0	93.8	-	-	176.1	103.4
78.1	113.7	111.6	116.0	181.0	114.4	172.1	199.3	351.4	88.3	-	-	157.5	108.7
100.4	128.6	108.2	126.2	166.9	129.1	158.9	198.2	358.1	77.6	-	-	130.2	128.8
96.4	124.7	97.1	129.6	192.5	116.9	156.9	219.4	283.4	78.1	-	-	122.8	192.8
93.3	120.1	100.0	137.4	187.1	132.6	156.5	223.7	221.5	63.9	-	-	136.6	165.2
89.2	110.1	114.5	135.2	256.9	102.9	155.2	213.4	229.8	75.3	-	-	134.5	174.8
103.9	124.9	109.6	113.5	138.5	110.3	113.4	114.8	99.7	135.0	-	-	104.8	117.4
100.9	114.4	106.5	107.0	111.5	106.2	86.3	98.7	114.2	81.2	-	-	74.2	93.0
114.2	91.7	88.5	97.7	91.4	106.6	83.7	99.6	83.2	45.0	-	-	89.7	105.9
80.0	102.5	94.5	103.7	111.1	96.1	109.5	104.8	80.9	92.1	-	-	126.5	104.0
104.2	113.5	87.6	114.0	98.3	106.3	109.9	119.0	132.5	88.3	-	-	108.9	111.1
76.1	104.3	87.1	111.2	127.4	100.2	105.6	113.1	159.7	85.8	-	-	99.3	103.8
72.2	102.1	84.6	111.4	158.0	106.9	96.8	119.9	137.7	77.7	-	-	80.7	71.6
91.9	107.0	88.7	108.9	216.7	119.8	113.6	115.5	125.1	96.1	-	-	118.1	97.2
76.4	97.9	89.9	105.1	172.9	109.2	87.9	107.7	103.4	57.1	-	-	84.3	100.8
87.2	101.0	98.5	99.7	149.2	100.3	141.8	110.6	117.8	93.5	-	-	192.6	84.5
80.3	102.9	97.1	93.6	121.5	105.8	106.0	113.9	138.6	83.4	-	-	104.6	80.9
105.9	103.1	99.4	87.1	140.7	88.4	98.5	125.6	179.8	97.9	-	-	63.1	92.0
87.1	134.5	108.4	110.9	121.3	126.8	122.3	135.9	125.6	144.2	-	-	101.1	126.6
90.0	124.1	100.1	104.2	96.5	112.4	99.9	119.9	149.3	87.9	-	-	81.1	84.7
115.7	100.9	84.3	90.6	80.5	114.6	90.3	125.1	110.2	43.4	-	-	81.9	91.7
120.7	103.7	85.2	93.6	82.9	103.7	117.1	125.3	118.2	87.1	-	-	124.6	85.3
150.2	119.3	85.0	99.8	93.3	112.4	115.7	125.8	123.8	113.2	-	-	107.7	100.8
145.8	115.6	85.7	101.2	108.7	102.2	113.0	116.4	202.5	101.3	-	-	99.4	95.6
107.7	116.8	82.5	101.6	158.0	112.2	116.7	120.5	140.7	117.0	-	-	109.3	75.2
106.4	117.4	90.1	100.2	141.0	119.8	136.3	135.2	131.9	125.4	-	-	143.2	65.7
87.4	116.5	88.7	99.7	130.2	112.1	99.0	123.2	123.3	82.1	-	-	84.0	80.7
70.8	103.6	92.3	88.5	135.6	105.3	133.4	125.3	126.5	101.8	-	-	155.5	64.9
73.3	100.7	98.6	90.8	106.8	100.2	132.3	127.2	179.9	98.2	-	-	143.3	69.8
80.2	109.0	104.2	88.6	125.1	101.4	132.4	140.5	199.1	100.4	-	-	129.0	85.7

項目	鉱工業総合	製造工業総合												
			鉄鋼業	非鉄金属工業	金属製品工業	汎用機械工業	生産用機械工業	業務用機械工業	電子部品・デバイス工業	電気機械工業	情報通信機械工業	輸送機械工業		
平成31年	1月	104.5	104.5	91.7	87.6	125.6	150.2	119.8	-	142.3	103.7	116.5	23.3	
	2月	101.5	101.5	98.4	79.6	119.3	129.8	183.0	-	153.0	106.6	96.1	23.4	
	3月	85.5	85.5	105.1	85.7	108.5	81.8	41.4	-	134.9	98.5	106.4	18.0	
	4月	95.0	94.9	101.7	74.2	107.8	84.0	250.0	-	136.2	129.4	116.2	24.3	
	令和1年	5月	104.3	104.3	117.2	75.5	125.6	83.3	145.2	-	141.0	157.3	97.3	36.8
		6月	99.8	99.8	107.1	80.2	128.6	87.9	95.5	-	136.4	148.2	94.1	36.2
		7月	92.6	92.7	98.8	77.6	118.2	88.0	118.1	-	128.9	131.0	104.9	28.2
		8月	100.9	100.9	98.7	90.2	132.6	88.3	85.5	-	139.8	130.3	104.0	39.8
		9月	88.9	88.9	87.4	81.4	120.4	93.6	74.4	-	150.7	92.7	67.9	41.0
		10月	90.8	90.8	86.0	77.2	109.1	79.5	152.4	-	138.6	115.6	103.0	28.3
		11月	90.4	90.5	83.5	76.7	109.9	79.6	119.9	-	138.4	114.8	65.8	25.5
		12月	98.3	98.3	93.4	80.1	118.4	89.5	151.0	-	143.6	108.0	70.6	37.6
令和2年	1月	105.8	105.8	97.0	80.0	145.9	84.6	154.4	-	151.9	117.7	104.7	30.8	
	2月	98.8	98.8	104.0	78.1	141.5	83.7	98.4	-	144.6	96.9	94.2	25.7	
	3月	95.3	95.3	106.2	76.8	121.3	68.7	52.2	-	146.3	80.0	64.1	18.6	
	4月	118.7	118.7	105.7	80.5	141.1	83.8	658.7	-	164.8	125.8	72.0	22.1	
	5月	137.0	137.0	130.9	100.6	167.1	77.5	362.0	-	230.4	143.8	55.2	38.3	
	6月	112.5	112.5	106.9	116.4	138.1	51.1	144.6	-	223.9	114.2	85.1	33.3	
	7月	111.1	111.1	96.4	110.7	127.5	76.9	205.7	-	237.5	122.5	53.4	36.4	
	8月	124.1	124.1	106.2	135.6	136.5	71.2	228.7	-	237.7	134.5	81.4	41.2	
	9月	97.9	97.9	88.3	97.6	129.3	80.2	104.3	-	192.3	99.4	59.0	26.8	
	10月	90.9	90.9	83.5	78.2	120.0	78.1	49.3	-	166.6	108.5	72.2	26.8	
	11月	98.7	98.7	83.1	79.6	110.2	112.5	130.2	-	167.8	104.6	50.8	31.9	
	12月	97.3	97.3	84.5	80.7	117.7	74.6	189.6	-	153.2	84.1	50.3	37.7	
令和3年	1月	111.0	111.0	97.4	82.6	154.8	102.9	116.5	-	148.5	100.3	52.2	41.1	
	2月	118.3	118.3	105.7	72.5	159.2	67.4	767.4	-	147.8	84.5	47.0	29.2	
	3月	84.4	84.3	97.4	70.6	131.6	74.2	55.7	-	128.8	76.7	44.0	14.1	
	4月	101.0	100.9	92.2	73.1	129.1	67.4	428.8	-	159.9	114.1	74.6	20.3	
	5月	129.9	129.9	104.9	80.7	134.8	77.2	793.7	-	171.6	135.5	83.6	39.3	
	6月	100.1	100.0	84.2	67.1	117.7	71.0	219.3	-	151.4	123.6	85.7	22.9	
	7月	98.3	98.2	88.3	70.2	125.2	84.6	124.8	-	154.1	129.7	67.4	34.6	
	8月	120.6	120.5	95.4	80.4	134.6	120.3	374.7	-	145.3	142.3	111.7	55.3	
	9月	98.1	98.0	88.9	68.6	126.0	73.7	65.7	-	175.2	126.0	76.4	34.2	
	10月	105.0	104.9	80.8	65.0	124.1	105.8	159.3	-	189.9	133.5	77.3	37.1	
	11月	105.3	105.2	85.8	67.0	121.1	123.6	205.4	-	204.3	110.6	65.6	40.2	
	12月	105.2	105.1	98.1	80.0	132.3	100.5	139.0	-	186.6	101.9	71.5	48.2	

窯業・土石製品工業	化学工業	プラスチック製品工業	パルプ・紙・紙加工品工業	繊維工業	食料品工業	その他工業総合							鉱業
							ゴム製品工業	皮革製品工業	家具工業	印刷業	木材・木製品工業	その他工業	
170.4	136.6	117.7	110.2	120.9	125.0	137.6	143.4	187.2	140.6	-	-	122.6	112.1
156.4	126.0	109.7	110.1	92.6	123.7	130.7	146.3	165.1	103.8	-	-	125.0	96.4
106.2	110.2	103.5	108.6	86.6	120.1	84.4	122.1	128.3	52.2	-	-	62.6	96.4
103.2	102.7	101.9	94.3	92.5	112.8	124.4	139.4	108.4	81.0	-	-	136.1	117.4
122.2	127.1	100.3	110.6	102.6	120.1	129.8	136.4	152.3	105.0	-	-	132.2	114.7
95.2	124.2	95.6	118.6	121.5	109.9	120.2	140.8	167.2	88.2	-	-	110.7	92.6
76.5	116.5	90.8	106.5	124.5	112.9	119.0	122.2	130.3	86.8	-	-	129.5	65.5
104.9	122.7	99.2	115.0	143.7	143.2	130.6	169.4	130.8	99.9	-	-	115.4	88.9
85.5	104.9	94.1	104.4	123.7	105.1	112.9	141.7	106.4	58.1	-	-	117.8	100.6
75.6	106.4	90.2	102.0	157.4	121.6	143.5	151.3	111.4	95.2	-	-	165.9	77.4
84.2	111.5	100.9	101.9	176.2	109.6	130.4	155.4	183.4	74.6	-	-	127.6	63.1
126.2	114.9	112.0	102.5	128.0	122.1	133.7	179.2	186.1	90.1	-	-	109.7	73.8
117.6	137.7	120.0	120.8	133.9	132.9	133.6	167.8	130.0	124.2	-	-	112.7	95.8
121.3	130.5	119.4	116.2	117.9	133.8	121.3	154.4	122.8	81.4	-	-	114.4	88.3
264.4	114.3	106.8	105.7	95.9	117.8	121.1	145.1	149.7	48.0	-	-	131.7	100.8
170.9	119.7	102.5	105.4	131.2	125.7	153.5	154.5	236.9	103.2	-	-	160.9	132.5
228.4	164.7	121.4	157.0	186.3	154.6	181.8	194.8	282.5	109.4	-	-	187.2	150.6
120.7	142.6	106.6	146.8	296.6	108.5	153.7	209.9	260.2	93.9	-	-	119.3	122.2
101.3	129.8	99.6	122.3	181.3	113.7	234.6	197.3	694.7	98.1	-	-	241.9	88.1
107.4	130.3	109.6	146.1	230.0	130.4	315.1	282.0	1863.2	106.6	-	-	152.4	101.2
79.9	117.4	93.5	130.7	170.7	127.7	205.2	205.5	916.1	76.8	-	-	133.9	121.0
70.1	109.2	109.6	111.8	127.9	113.6	167.4	188.2	296.4	95.3	-	-	161.5	104.0
82.0	113.8	118.7	124.0	215.9	118.1	166.1	188.2	358.0	86.3	-	-	151.1	107.3
82.2	118.0	106.6	112.2	199.1	111.4	182.8	221.5	399.8	83.4	-	-	159.8	114.9
109.0	144.4	115.1	141.1	233.9	148.3	189.5	206.6	459.6	112.7	-	-	162.5	145.2
101.1	129.3	111.7	129.5	136.9	132.6	140.7	200.6	228.1	72.4	-	-	111.0	113.1
91.0	112.2	97.7	107.9	129.9	106.3	146.5	187.5	386.5	47.7	-	-	117.1	128.2
87.8	113.1	91.8	118.4	128.8	114.8	138.2	189.8	220.2	74.9	-	-	113.4	194.2
116.6	136.9	102.8	143.8	175.5	128.2	177.6	249.5	293.7	80.2	-	-	146.9	176.2
84.8	124.0	96.8	126.7	273.3	107.8	154.9	219.0	336.4	79.2	-	-	108.0	207.9
81.4	115.0	93.7	138.3	160.0	133.4	151.1	217.0	221.4	69.5	-	-	126.1	150.2
110.6	129.7	99.5	142.8	215.8	147.7	167.9	242.0	258.0	69.3	-	-	141.0	159.3
87.9	115.7	106.8	131.1	185.5	116.7	150.4	212.0	185.0	52.8	-	-	142.7	186.1
75.6	107.0	116.1	144.1	268.5	103.0	163.5	221.5	226.6	81.6	-	-	146.0	178.9
91.8	108.0	112.1	136.5	260.6	103.2	154.7	203.8	243.8	73.9	-	-	138.6	167.6
100.1	115.3	115.3	125.0	241.7	102.4	147.5	214.9	219.1	70.4	-	-	118.9	177.9

(4-2) 業種分類別在庫率指数 (季節調整済指数)

項目	業種分類別在庫率指数 (季節調整済指数)											
	鉱工業総合	製造工業総合	鉄鋼業	非鉄金属工業	金属製品工業	汎用機械工業	生産用機械工業	業務用機械工業	電子部品・デバイス工業	電気機械工業	情報通信機械工業	輸送機械工業
ウエイト	9,104.0	9,097.0	448.4	471.6	754.3	318.3	274.3	-	258.6	879.5	154.7	1,678.6
品目数	102	101	9	5	5	3	4	-	5	6	3	5
平成29年第Ⅰ期	88.7	88.7	107.1	79.1	99.5	92.8	119.1	-	96.4	83.4	72.3	41.2
第Ⅱ期	89.3	89.3	107.0	53.0	99.4	104.2	183.1	-	93.1	94.9	63.0	39.6
第Ⅲ期	89.6	89.6	94.7	70.3	97.0	84.7	123.0	-	88.8	107.9	71.6	48.5
第Ⅳ期	92.8	92.8	92.1	93.8	100.4	89.9	138.4	-	82.4	132.2	71.3	43.4
平成30年第Ⅰ期	93.8	93.8	102.7	80.9	109.2	99.5	130.5	-	88.1	122.6	90.0	43.1
第Ⅱ期	91.8	91.8	104.4	63.7	116.2	102.4	81.2	-	91.9	131.8	103.1	38.5
第Ⅲ期	93.3	93.4	102.9	82.2	108.4	120.2	95.2	-	106.4	122.6	91.2	27.9
第Ⅳ期	89.2	89.2	93.0	97.5	101.3	143.5	121.7	-	119.9	112.5	90.4	21.0
平成31年第Ⅰ期	97.6	97.6	94.9	88.3	112.4	113.6	134.0	-	136.3	127.4	113.0	24.7
令和1年Ⅱ期	94.9	94.9	94.9	70.1	120.2	93.3	110.0	-	136.7	124.1	102.2	34.0
第Ⅲ期	95.6	95.6	100.1	79.5	121.3	102.8	136.2	-	145.7	108.3	88.7	35.6
第Ⅳ期	96.8	96.8	101.4	85.4	122.5	73.7	152.0	-	143.5	122.4	79.6	28.2
令和2年第Ⅰ期	102.6	102.7	99.5	83.0	130.7	78.6	132.4	-	150.0	119.6	85.2	28.9
第Ⅱ期	114.6	114.6	100.7	93.5	144.0	77.2	232.2	-	197.6	109.2	68.5	31.2
第Ⅲ期	110.7	110.6	100.2	104.3	129.1	80.4	236.6	-	216.0	110.5	64.7	31.8
第Ⅳ期	100.7	100.7	96.1	87.0	128.2	78.8	141.4	-	171.8	106.5	60.4	30.8
令和3年第Ⅰ期	105.6	105.6	94.7	78.7	138.1	79.1	305.3	-	149.6	105.4	51.0	30.4
第Ⅱ期	103.2	103.1	85.2	71.0	124.5	78.7	301.0	-	153.2	108.3	77.3	28.1
第Ⅲ期	105.7	105.6	94.4	67.4	128.9	100.0	227.3	-	155.2	123.5	80.7	37.5
第Ⅳ期	110.7	110.5	99.9	76.3	139.6	96.9	203.2	-	196.1	122.7	75.6	39.9
平成29年 1月	88.6	88.6	108.3	88.0	99.1	94.7	121.0	-	99.7	83.8	85.9	44.0
2月	88.6	88.6	112.7	81.3	100.2	77.7	103.6	-	96.2	79.2	71.1	40.7
3月	89.0	89.0	100.4	68.1	99.1	106.0	132.6	-	93.4	87.3	60.0	38.8
4月	97.9	97.9	111.0	59.9	99.3	90.3	305.0	-	88.7	95.4	66.3	34.1
5月	86.4	86.4	108.1	51.1	99.3	95.6	140.1	-	96.0	96.0	63.8	40.3
6月	83.7	83.7	102.0	48.1	99.6	126.6	104.2	-	94.7	93.4	58.8	44.3
7月	88.5	88.6	98.1	63.9	96.5	90.2	89.6	-	89.8	107.4	66.1	44.5
8月	89.9	89.9	96.2	66.2	98.1	91.0	127.4	-	87.0	109.1	73.4	49.0
9月	90.3	90.3	89.7	80.9	96.3	72.8	152.0	-	89.7	107.1	75.2	52.0
10月	94.5	94.5	91.0	93.4	103.2	78.3	138.5	-	79.3	132.0	72.8	44.9
11月	90.5	90.5	92.5	93.9	98.4	95.6	135.9	-	85.7	134.1	62.1	36.8
12月	93.4	93.4	92.8	94.1	99.5	95.8	140.9	-	82.3	130.6	78.9	48.4
平成30年 1月	94.5	94.5	98.4	90.8	107.1	111.5	144.9	-	83.4	127.0	80.1	47.6
2月	93.2	93.2	102.2	79.3	106.0	88.3	133.5	-	82.2	127.0	93.4	40.5
3月	93.8	93.7	107.5	72.6	114.4	98.8	113.0	-	98.6	113.8	96.5	41.1
4月	92.9	92.9	106.5	69.6	115.9	104.5	85.0	-	87.9	143.4	105.5	42.2
5月	90.2	90.2	104.7	61.3	114.1	101.2	80.7	-	91.0	125.3	78.5	37.2
6月	92.4	92.4	101.9	60.3	118.7	101.6	78.0	-	96.9	126.6	125.3	36.1
7月	94.6	94.6	98.2	74.5	108.9	105.0	82.4	-	102.5	126.5	76.8	33.9
8月	90.9	91.0	102.9	77.8	106.0	118.9	106.3	-	103.4	122.9	81.3	24.5
9月	94.5	94.5	107.6	94.3	110.3	136.8	96.8	-	113.4	118.5	115.4	25.3
10月	88.5	88.5	92.4	92.8	95.3	189.8	96.4	-	112.6	104.3	100.6	22.2
11月	89.8	89.8	92.5	93.1	103.0	131.4	187.5	-	107.8	112.5	89.6	20.3
12月	89.2	89.2	94.0	106.6	105.7	109.3	81.3	-	139.4	120.6	80.9	20.4

(平成27年=100)

窯業・土石製品工業	化学工業	プラスチック製品工業	パルプ・紙・紙加工品工業	繊維工業	食料品工業	その他工業総合							鉱業
							ゴム製品工業	皮革製品工業	家具工業	印刷業	木材・木製品工業	その他工業	
514.5	1,125.9	969.8	575.8	172.2	120.8	379.7	119.8	29.0	73.4	-	-	157.5	7.0
12	5	12	7	6	4	10	2	2	3	-	-	3	1
91.8	104.5	95.2	108.8	127.1	104.4	102.7	106.5	113.5	83.0	-	-	109.7	98.6
88.5	104.0	91.4	107.6	138.1	102.8	104.8	107.5	125.1	87.9	-	-	105.0	94.9
85.0	105.7	93.0	103.5	149.1	107.0	101.5	112.3	129.2	79.7	-	-	96.7	98.4
99.6	107.9	97.6	98.1	127.4	104.7	107.6	122.3	126.1	90.0	-	-	102.0	95.6
87.9	112.6	91.1	101.7	114.9	111.4	111.0	127.2	145.9	87.3	-	-	102.1	92.8
132.7	110.7	88.6	96.5	116.8	108.8	111.7	119.6	147.8	100.0	-	-	103.8	83.7
104.4	120.0	92.8	96.3	116.4	110.6	119.8	125.1	141.9	110.2	-	-	115.8	82.9
86.0	111.3	95.6	95.8	112.0	110.1	127.1	135.3	144.7	99.8	-	-	131.3	82.1
122.6	117.3	102.2	107.5	117.3	114.7	123.9	136.8	173.4	97.1	-	-	117.1	94.3
97.9	115.5	102.5	104.9	125.1	117.3	122.2	137.9	143.3	90.5	-	-	120.6	94.7
98.5	116.9	101.1	105.6	109.1	116.6	124.6	144.1	135.0	84.2	-	-	125.4	93.3
114.1	118.6	99.5	111.3	140.1	127.5	128.2	163.3	139.2	85.6	-	-	121.8	82.3
145.5	121.8	107.5	114.0	140.3	120.5	139.8	160.3	172.7	86.3	-	-	136.4	90.0
145.7	136.3	113.4	130.6	213.1	132.0	161.6	184.6	282.9	100.6	-	-	146.3	114.4
108.8	127.3	107.5	127.4	170.0	121.1	238.1	220.4	956.6	95.0	-	-	176.9	114.5
98.0	123.5	110.0	126.7	166.0	122.3	165.5	200.3	329.2	88.1	-	-	150.4	127.2
85.6	122.7	101.4	126.6	195.7	121.4	176.4	208.4	442.9	81.3	-	-	143.9	127.2
84.9	119.6	101.0	125.2	197.5	119.6	155.5	217.8	302.1	75.6	-	-	120.9	161.7
106.4	121.0	105.6	132.0	177.8	127.8	148.9	214.6	192.2	66.3	-	-	135.0	179.5
110.1	120.2	111.6	145.7	222.6	111.0	148.5	213.4	208.6	73.0	-	-	125.8	200.0
84.9	103.9	94.4	106.6	122.3	100.3	101.9	110.8	113.2	91.6	-	-	98.8	97.1
86.4	105.6	95.4	107.5	130.1	102.7	99.4	104.3	119.1	86.5	-	-	97.7	95.5
104.1	104.1	95.7	112.4	128.8	110.1	106.9	104.5	108.3	70.9	-	-	132.6	103.1
82.6	106.6	93.7	111.8	140.6	100.7	107.8	103.9	121.7	92.8	-	-	114.7	93.6
97.3	102.8	89.7	105.1	133.2	102.6	104.3	107.7	128.5	82.7	-	-	105.9	97.0
85.6	102.6	90.9	105.9	140.6	105.2	102.3	110.9	125.2	88.1	-	-	94.3	94.1
81.7	106.0	91.3	106.5	145.5	105.4	103.3	125.4	134.9	82.4	-	-	90.8	96.1
87.9	104.0	92.9	97.5	157.5	109.9	104.0	101.9	125.6	84.9	-	-	109.0	99.8
85.3	107.1	94.7	106.6	144.4	105.6	97.3	109.6	127.0	71.8	-	-	90.3	99.2
99.1	107.5	96.3	101.9	133.3	104.8	125.2	119.0	148.9	89.8	-	-	149.2	99.4
91.8	108.2	98.7	96.0	121.1	116.3	98.9	119.1	121.9	87.8	-	-	83.1	92.6
108.0	107.9	97.8	96.5	127.8	93.0	98.8	128.7	107.4	92.4	-	-	73.7	94.9
78.5	111.2	92.5	102.0	112.4	113.1	107.6	127.1	142.8	96.9	-	-	92.2	102.1
84.6	113.1	89.8	102.1	116.0	108.1	112.6	125.5	151.0	95.0	-	-	102.5	88.3
100.7	113.5	90.9	100.9	116.3	113.1	112.9	129.0	143.8	70.1	-	-	111.7	88.0
119.4	109.7	86.0	99.0	109.8	108.8	113.8	124.1	164.8	92.5	-	-	108.5	77.4
126.3	108.9	89.0	93.8	123.0	109.3	109.7	116.8	124.2	105.4	-	-	102.1	87.7
152.4	113.4	90.8	96.8	117.6	108.4	111.6	118.0	154.4	102.0	-	-	100.9	86.1
115.5	119.0	90.7	96.2	133.7	110.8	122.4	125.2	139.5	118.4	-	-	122.3	100.0
100.1	114.9	94.4	93.9	107.8	110.1	122.9	122.4	135.8	109.8	-	-	125.8	67.8
97.5	126.0	93.3	98.8	107.7	111.0	114.0	127.8	150.3	102.3	-	-	99.2	81.0
82.6	111.3	89.5	93.3	115.8	111.5	121.0	133.1	148.7	98.7	-	-	124.2	78.1
86.6	107.3	98.0	95.8	108.4	110.5	125.9	133.5	155.0	103.3	-	-	123.8	81.3
88.8	115.2	99.4	98.2	111.9	108.2	134.5	139.4	130.5	97.3	-	-	145.8	87.0

項目	製造工業													
	鉱工業総合	製造工業総合	鉄鋼業	非鉄金属工業	金属製品工業	汎用機械工業	生産用機械工業	業務用機械工業	電子部品・デバイス工業	電気機械工業	情報通信機械工業	輸送機械工業		
平成31年	1月	92.1	92.1	90.1	90.9	105.1	106.0	92.4	-	131.7	117.7	102.9	18.2	
	2月	100.0	100.0	91.0	86.2	110.5	130.3	198.3	-	137.4	125.6	96.8	25.8	
	3月	100.6	100.7	103.7	87.8	121.7	104.4	111.3	-	139.8	138.9	139.4	30.2	
	4月	93.4	93.3	87.6	71.8	113.1	101.4	117.2	-	134.4	122.2	113.8	28.4	
	令和1年	5月	94.5	94.5	95.2	65.7	122.5	85.1	86.4	-	136.0	126.2	97.8	35.6
		6月	96.9	96.9	101.8	72.9	124.9	93.3	126.5	-	139.8	123.8	94.9	38.1
		7月	93.9	93.9	100.8	75.2	120.9	96.9	132.3	-	135.9	109.6	98.5	27.7
		8月	95.7	95.6	99.5	80.7	122.9	87.0	124.5	-	142.5	109.8	84.6	32.5
		9月	97.3	97.3	99.9	82.5	120.0	124.4	151.9	-	158.7	105.4	83.0	46.7
		10月	93.2	93.2	103.2	89.8	113.4	72.3	150.5	-	144.2	111.8	92.0	28.5
		11月	95.6	95.7	100.9	87.0	125.9	68.6	141.4	-	140.5	121.1	70.7	24.0
		12月	101.6	101.6	100.1	79.3	128.1	80.3	164.0	-	145.9	134.2	76.0	32.1
令和2年		1月	96.6	96.6	98.3	82.5	125.9	66.1	128.8	-	149.8	130.2	88.4	26.1
		2月	101.1	101.1	98.1	84.7	131.9	83.0	119.7	-	139.6	114.1	88.4	29.5
		3月	110.2	110.3	102.0	81.8	134.3	86.8	148.7	-	160.5	114.6	78.8	31.1
		4月	114.2	114.3	98.2	82.4	143.2	94.3	299.8	-	170.2	116.7	68.7	27.3
	5月	121.6	121.6	103.8	93.2	156.5	81.3	212.8	-	209.8	113.5	60.9	33.9	
	6月	107.9	107.9	100.1	104.9	132.2	56.0	183.9	-	212.7	97.5	75.9	32.5	
	7月	111.1	111.0	98.4	103.5	130.5	82.3	203.9	-	230.0	105.7	58.2	32.2	
	8月	114.4	114.3	103.1	114.8	127.9	72.2	307.5	-	221.4	113.0	68.1	33.0	
	9月	106.6	106.6	99.2	94.5	129.0	86.8	198.3	-	196.6	112.7	67.7	30.3	
	10月	94.8	94.8	97.8	90.3	127.7	73.9	50.2	-	177.8	106.5	63.2	28.9	
	11月	105.2	105.1	98.7	88.7	128.2	92.9	161.2	-	175.4	108.3	58.7	31.3	
	12月	102.0	102.1	91.9	82.0	128.6	69.7	212.7	-	162.3	104.7	59.4	32.1	
令和3年	1月	102.5	102.5	96.0	82.8	131.9	80.8	129.6	-	150.7	107.1	47.4	34.3	
	2月	115.4	115.3	97.0	78.0	144.3	67.7	595.2	-	151.0	100.9	49.0	32.5	
	3月	98.9	98.9	91.2	75.3	138.0	88.7	191.1	-	147.2	108.2	56.7	24.4	
	4月	98.6	98.5	87.7	76.0	129.2	75.3	195.9	-	158.6	106.8	69.6	27.2	
	5月	112.8	112.8	86.1	74.3	125.9	81.4	439.4	-	154.3	108.0	85.0	33.4	
	6月	98.2	98.1	81.9	62.8	118.4	79.3	267.8	-	146.7	110.2	77.4	23.6	
	7月	100.5	100.4	91.4	67.1	129.0	88.4	152.6	-	151.6	114.2	74.9	32.2	
	8月	109.2	109.1	93.2	67.4	128.5	120.7	380.2	-	140.8	118.7	85.1	42.0	
	9月	107.4	107.3	98.7	67.6	129.2	90.8	149.0	-	173.1	137.6	82.2	38.2	
	10月	109.9	109.8	96.0	74.2	135.5	97.6	190.6	-	192.5	127.7	68.6	39.7	
	11月	111.6	111.4	100.7	74.4	140.2	98.4	247.6	-	201.3	116.1	76.2	40.0	
	12月	110.6	110.4	103.0	80.3	143.0	94.6	171.4	-	194.4	124.3	81.9	39.9	

窯業・土石製品工業	化学工業	プラスチック製品工業	パルプ・紙・紙加工品工業	繊維工業	食料品工業	その他工業総合							鉱業
							ゴム製品工業	皮革製品工業	家具工業	印刷業	木材・木製品工業	その他工業	
138.0	113.5	99.7	100.7	115.4	111.1	121.7	131.7	199.8	93.1	-	-	117.7	91.5
135.2	115.0	99.0	105.2	113.7	116.9	144.7	150.7	159.1	109.9	-	-	150.9	98.9
94.6	123.3	108.0	116.6	122.7	116.2	105.2	128.1	161.2	88.2	-	-	82.8	92.4
99.6	109.0	102.4	99.5	120.8	117.4	121.4	138.0	152.0	87.8	-	-	119.8	102.1
99.0	117.3	103.7	104.7	128.2	117.3	124.5	131.9	146.5	95.0	-	-	126.0	97.5
95.2	120.2	101.4	110.6	126.2	117.1	120.6	143.9	131.5	88.7	-	-	115.9	84.4
88.7	118.0	100.7	102.7	110.7	113.9	124.6	128.9	133.5	87.4	-	-	137.7	88.8
103.6	119.3	102.6	108.5	113.5	130.9	120.0	153.7	138.5	86.4	-	-	105.2	91.7
103.3	113.4	100.1	105.6	103.1	105.0	129.3	149.6	133.1	78.7	-	-	133.3	99.5
99.2	116.4	93.8	109.2	130.1	128.0	128.5	158.3	133.4	89.5	-	-	125.8	92.2
111.0	118.7	100.2	110.1	172.4	123.4	124.8	161.3	158.5	80.1	-	-	113.3	77.1
132.0	120.6	104.4	114.5	117.8	131.2	131.2	170.3	125.7	87.1	-	-	126.3	77.7
106.6	117.8	104.6	112.6	133.9	120.4	126.9	158.2	150.4	85.2	-	-	115.1	81.8
112.2	120.8	108.6	113.1	146.2	126.1	138.4	162.9	149.4	87.4	-	-	130.7	90.9
217.6	126.8	109.2	116.4	140.8	114.9	154.2	159.7	218.3	86.2	-	-	163.3	97.4
150.2	128.5	105.0	115.8	165.4	128.7	155.5	156.7	324.6	111.4	-	-	140.2	109.5
164.8	147.0	123.5	144.4	198.5	149.1	174.6	190.0	313.9	96.2	-	-	165.0	122.0
122.2	133.3	111.6	131.6	275.4	118.2	154.6	207.1	210.1	94.1	-	-	133.8	111.6
117.5	128.4	110.1	118.3	167.4	117.6	226.3	205.2	594.2	95.2	-	-	230.7	116.9
108.9	125.9	111.2	133.7	179.9	120.0	268.4	245.0	1475.6	90.3	-	-	145.4	107.0
100.0	127.7	101.2	130.1	162.8	125.6	219.6	211.0	800.0	99.5	-	-	154.7	119.6
99.1	122.2	110.7	122.0	112.7	118.8	150.4	196.8	332.7	89.9	-	-	129.1	124.0
107.1	123.1	116.1	131.9	192.7	128.7	162.7	197.1	313.2	91.7	-	-	147.1	131.1
87.7	125.1	103.3	126.3	192.7	119.3	183.4	207.1	341.6	82.6	-	-	174.9	126.6
90.3	124.0	100.9	130.5	226.1	131.9	182.0	201.3	497.7	79.6	-	-	160.4	128.6
86.9	121.1	101.9	126.9	175.7	124.0	166.0	212.3	320.2	79.1	-	-	134.2	122.9
79.7	122.9	101.3	122.5	185.2	108.4	181.3	211.6	510.8	85.3	-	-	137.2	130.1
80.1	121.2	97.7	130.0	170.3	117.5	143.7	199.3	316.4	78.8	-	-	108.1	154.7
85.0	120.8	103.0	131.1	181.7	122.7	167.8	240.9	323.5	71.0	-	-	128.6	146.6
89.5	116.7	102.4	114.4	240.4	118.7	155.1	213.3	266.5	77.1	-	-	126.0	183.9
98.2	116.1	104.2	133.1	163.6	136.6	148.3	220.5	203.6	68.5	-	-	120.9	186.7
110.5	123.5	101.2	130.5	179.8	131.3	145.0	209.2	197.4	60.8	-	-	134.5	171.5
110.6	123.5	111.3	132.4	189.9	115.4	153.3	214.2	175.6	69.6	-	-	149.6	180.3
107.8	120.8	113.2	154.2	222.7	110.0	146.6	224.3	228.2	73.8	-	-	122.7	202.1
114.4	118.5	110.1	142.4	218.8	112.3	151.2	213.6	199.2	75.3	-	-	130.4	199.8
108.1	121.2	111.5	140.4	226.4	110.6	147.6	202.2	198.5	69.8	-	-	124.2	198.2

(5-1) 特殊分類別生産指数 (原指数)

(平成27年=100)

項目	鉱工業総合	最終需要財	投資財			消費財			生産財	鉱工業用生産財	その他用生産財
			資本財	建設財	消費財	耐久消費財	非耐久消費財				
ウエイト	10,000.0	5,337.0	2,175.2	1,540.5	634.7	3,161.8	426.1	2,735.7	4,663.0	3,731.3	931.7
品目数	213	110	68	40	28	42	13	29	103	93	10
平成29年平均	100.8	98.2	108.9	111.9	101.6	90.7	103.0	88.8	103.8	106.7	92.2
平成30年平均	101.3	98.5	104.0	105.1	101.7	94.7	114.1	91.7	104.6	108.2	90.3
令和1年平均	96.4	97.0	98.2	97.0	101.1	96.2	127.4	91.3	95.8	98.9	83.2
令和2年平均	84.3	86.3	80.9	75.6	93.9	89.9	109.6	86.9	82.1	84.8	71.0
令和3年平均	87.4	87.4	86.0	81.5	97.1	88.4	105.4	85.8	87.3	91.8	69.0
平成29年第Ⅰ期	99.1	96.0	109.2	112.5	100.9	86.9	103.2	84.4	102.6	104.7	94.4
第Ⅱ期	98.6	94.9	101.1	104.0	93.8	90.5	98.0	89.4	102.8	106.1	89.6
第Ⅲ期	100.5	98.6	113.9	117.3	105.4	88.1	101.8	86.0	102.6	106.0	88.9
第Ⅳ期	105.0	103.1	111.5	113.7	106.0	97.3	108.8	95.5	107.1	109.9	96.0
平成30年第Ⅰ期	100.4	96.9	105.9	108.2	100.2	90.7	111.3	87.6	104.5	107.7	91.5
第Ⅱ期	100.5	97.2	103.7	105.9	98.4	92.7	101.9	91.2	104.5	108.4	88.9
第Ⅲ期	101.0	99.5	106.9	110.4	98.5	94.5	110.1	92.1	102.8	106.6	87.6
第Ⅳ期	103.3	100.4	99.7	95.7	109.5	100.9	133.2	95.9	106.6	109.9	93.2
平成31年第Ⅰ期	96.8	96.4	97.7	95.9	102.2	95.5	135.6	89.2	97.2	100.1	85.9
令和1年第Ⅱ期	97.8	97.8	97.3	97.1	97.8	98.1	131.5	92.9	97.8	101.9	81.4
第Ⅲ期	94.9	95.1	99.0	97.0	103.8	92.4	123.1	87.6	94.7	98.0	81.4
第Ⅳ期	96.2	98.7	98.7	98.0	100.5	98.7	119.3	95.5	93.4	95.7	84.0
令和2年第Ⅰ期	88.4	87.4	82.7	75.6	99.9	90.6	120.6	86.0	89.6	92.8	77.0
第Ⅱ期	78.9	82.7	72.1	66.2	86.3	90.0	82.0	91.2	74.5	76.9	64.8
第Ⅲ期	80.3	83.5	76.1	69.8	91.4	88.6	113.7	84.7	76.7	79.2	66.5
第Ⅳ期	89.6	91.4	92.7	90.7	97.8	90.5	122.0	85.6	87.4	90.3	75.8
令和3年第Ⅰ期	87.9	89.7	93.7	94.3	92.2	86.8	111.9	83.0	85.9	89.7	70.7
第Ⅱ期	87.1	86.0	79.6	75.1	90.7	90.4	112.5	87.0	88.2	93.3	68.1
第Ⅲ期	84.5	83.3	82.0	75.0	99.1	84.2	94.0	82.7	85.8	90.6	66.5
第Ⅳ期	90.0	90.7	88.8	81.5	106.5	92.1	103.2	90.4	89.2	93.8	70.8
平成29年 1月	92.3	90.9	101.8	105.5	92.7	83.4	96.6	81.4	93.9	95.9	85.9
2月	98.5	95.1	110.1	113.4	102.2	84.7	104.6	81.6	102.3	104.4	94.2
3月	106.5	102.0	115.6	118.7	107.9	92.7	108.3	90.3	111.6	113.7	103.2
4月	98.5	94.3	97.4	100.9	88.7	92.2	98.9	91.2	103.3	106.1	91.8
5月	95.1	92.6	99.6	103.6	89.8	87.7	91.1	87.2	97.9	100.8	86.4
6月	102.1	97.7	106.2	107.6	103.0	91.7	104.0	89.8	107.3	111.4	90.6
7月	102.8	100.3	116.9	121.7	105.1	88.9	102.9	86.7	105.8	110.4	87.4
8月	94.9	93.8	107.1	109.5	101.2	84.6	95.6	82.9	96.1	99.0	84.5
9月	103.7	101.8	117.6	120.7	110.0	90.9	107.0	88.4	105.9	108.7	94.7
10月	103.7	100.0	105.9	105.5	106.9	95.9	106.1	94.4	107.8	110.8	95.8
11月	106.1	103.9	111.0	112.6	107.2	99.0	111.2	97.1	108.6	112.0	94.9
12月	105.2	105.4	117.5	123.1	104.0	97.0	109.2	95.1	105.0	107.0	97.3
平成30年 1月	91.2	87.8	93.2	93.5	92.5	84.1	96.4	82.2	95.1	97.6	85.0
2月	98.3	92.6	96.3	93.4	103.2	90.0	116.7	85.9	104.8	108.8	88.5
3月	111.8	110.4	128.1	137.7	104.8	98.1	120.9	94.6	113.6	116.7	101.0
4月	100.2	96.0	101.9	104.6	95.5	92.0	102.4	90.3	105.1	108.4	91.6
5月	99.1	96.9	104.8	108.3	96.4	91.4	96.6	90.6	101.8	106.1	84.5
6月	102.3	98.6	104.3	104.7	103.3	94.7	106.8	92.8	106.6	110.6	90.5
7月	105.6	103.9	107.1	107.2	107.0	101.7	115.4	99.5	107.7	112.7	87.5
8月	97.7	97.9	108.5	115.1	92.5	90.6	103.8	88.6	97.5	101.1	83.1
9月	99.8	96.8	105.1	108.9	96.0	91.1	111.0	88.1	103.2	106.0	92.2
10月	105.6	101.2	96.0	90.7	108.9	104.9	126.7	101.5	110.6	114.8	93.8
11月	104.3	101.3	104.6	101.6	111.9	99.0	133.9	93.6	107.7	111.3	93.1
12月	100.0	98.7	98.6	94.9	107.8	98.8	138.9	92.5	101.5	103.7	92.6

項目	鉱工業総合	最終需要財	投資財			消費財			生産財	鉱工業用生産財	その他用生産財
			資本財	建設財	消費財	耐久消費財	非耐久消費財				
平成31年 1月	88.6	85.2	84.1	78.0	98.8	86.0	126.4	79.7	92.5	95.7	79.8
2月	100.1	102.3	100.3	98.2	105.5	103.7	142.4	97.6	97.5	100.8	84.2
3月	101.7	101.6	108.8	111.5	102.3	96.7	137.9	90.2	101.7	103.7	93.7
4月	99.4	99.5	99.4	101.0	95.5	99.5	141.8	92.9	99.3	103.1	83.8
令和1年 5月	97.0	98.4	90.7	88.2	96.8	103.7	123.9	100.5	95.3	99.8	77.7
6月	97.0	95.5	101.7	102.0	101.1	91.1	128.8	85.3	98.7	102.7	82.8
7月	100.3	98.3	101.6	97.9	110.3	96.1	134.6	90.1	102.5	107.7	81.8
8月	87.8	89.6	94.8	95.0	94.2	86.0	112.7	81.9	85.7	88.1	76.1
9月	96.6	97.3	100.6	98.1	106.9	95.0	121.9	90.8	95.9	98.2	86.4
10月	97.2	98.3	101.0	101.8	99.1	96.4	123.9	92.1	96.1	98.7	85.5
11月	98.0	102.0	92.8	88.9	102.4	108.3	118.2	106.7	93.5	96.2	83.0
12月	93.3	95.8	102.3	103.3	100.0	91.4	115.9	87.6	90.5	92.2	83.6
令和2年 1月	87.7	88.4	89.6	88.0	93.5	87.6	125.8	81.6	86.9	90.6	71.9
2月	86.3	84.8	78.1	67.7	103.2	89.4	115.2	85.4	88.0	90.5	78.1
3月	91.3	89.0	80.4	71.1	103.1	94.9	120.9	90.9	94.0	97.2	81.0
4月	84.8	87.1	74.4	70.6	83.5	95.8	91.9	96.4	82.3	84.8	71.9
5月	69.7	72.4	62.9	55.3	81.3	78.9	65.0	81.0	66.6	68.6	58.6
6月	82.1	88.6	78.9	72.7	94.0	95.3	89.2	96.2	74.7	77.3	64.0
7月	85.6	90.9	74.5	65.6	96.0	102.2	120.7	99.3	79.7	82.6	67.9
8月	71.9	75.8	76.1	73.9	81.3	75.6	90.3	73.3	67.5	69.5	59.6
9月	83.4	83.8	77.8	69.9	96.9	88.0	130.0	81.4	82.8	85.6	71.9
10月	90.8	92.8	92.7	88.9	102.1	92.9	132.9	86.7	88.4	91.5	75.8
11月	89.9	91.3	93.6	93.0	95.0	89.6	122.5	84.5	88.3	91.6	74.8
12月	88.0	90.2	91.9	90.1	96.3	89.0	110.7	85.6	85.5	87.7	76.7
令和3年 1月	84.2	89.8	92.3	93.3	89.9	88.0	102.5	85.8	77.9	80.9	65.9
2月	83.5	83.8	90.5	90.1	91.5	79.1	112.1	74.0	83.1	86.6	69.3
3月	95.9	95.4	98.2	99.5	95.1	93.4	121.0	89.1	96.6	101.5	77.0
4月	91.5	90.9	85.8	85.5	86.5	94.4	121.4	90.2	92.2	97.0	72.8
5月	77.7	76.3	71.8	66.2	85.3	79.3	86.5	78.2	79.3	83.5	62.7
6月	92.0	90.9	81.3	73.5	100.4	97.5	129.6	92.5	93.2	99.3	68.7
7月	91.3	88.5	77.4	67.6	101.2	96.2	131.0	90.8	94.4	100.8	68.4
8月	77.1	76.4	73.6	64.8	94.8	78.3	80.7	78.0	77.9	82.1	61.3
9月	85.1	85.0	95.0	92.5	101.2	78.0	70.4	79.2	85.1	89.0	69.9
10月	90.4	92.8	87.4	80.0	105.2	96.6	80.1	99.1	87.7	91.8	71.3
11月	90.1	88.5	87.1	76.1	113.7	89.5	118.1	85.1	92.0	97.4	70.3
12月	89.5	90.9	91.9	88.3	100.6	90.3	111.4	87.0	87.8	92.1	70.7

(5-2) 特殊分類別生産指数 (季節調整済指数)

(平成27年=100)

項目	鉱工業総合	最終需要財	投資財			消費財			生産財	鉱工業用生産財	その他用生産財
			資本財	建設財	消費財	耐久消費財	非耐久消費財				
ウエイト	10,000.0	5,337.0	2,175.2	1,540.5	634.7	3,161.8	426.1	2,735.7	4,663.0	3,731.3	931.7
品目数	213	110	68	40	28	42	13	29	103	93	10
平成29年第Ⅰ期	97.4	93.4	99.3	99.0	99.6	89.3	98.9	87.7	102.4	104.6	93.4
第Ⅱ期	100.5	98.0	107.4	111.1	98.2	90.9	105.1	88.6	104.0	107.2	91.5
第Ⅲ期	103.0	101.1	115.6	121.2	104.3	91.3	106.8	89.2	104.5	107.7	91.7
第Ⅳ期	102.3	100.4	113.6	118.3	103.1	92.3	101.2	90.6	104.4	107.3	92.4
平成30年第Ⅰ期	100.2	96.0	98.7	98.0	99.9	93.3	107.6	91.1	104.8	108.1	90.6
第Ⅱ期	102.6	100.2	109.6	112.3	102.9	93.3	108.9	90.7	105.5	108.9	90.9
第Ⅲ期	102.2	100.5	107.3	111.7	98.6	97.3	115.1	94.7	104.6	108.1	90.4
第Ⅳ期	100.1	97.2	100.1	97.8	104.6	95.2	123.7	90.6	103.4	107.3	89.3
平成31年第Ⅰ期	97.6	96.5	94.6	91.3	102.9	98.9	133.5	93.2	98.8	102.3	85.7
令和1年第Ⅱ期	100.0	100.5	102.3	101.3	103.4	98.4	138.7	92.6	99.4	103.2	83.9
第Ⅲ期	95.7	95.8	97.9	96.2	103.2	94.4	126.5	89.4	95.5	98.4	83.4
第Ⅳ期	93.8	96.4	99.6	100.8	96.8	93.2	114.4	89.9	90.8	93.5	80.2
令和2年第Ⅰ期	89.8	89.2	83.5	78.2	99.0	92.8	119.2	88.8	89.9	93.1	76.2
第Ⅱ期	80.2	84.6	75.8	69.2	90.0	89.9	87.1	89.8	75.5	77.6	67.2
第Ⅲ期	81.3	84.2	77.1	70.8	92.0	89.5	114.0	85.6	77.9	80.5	68.2
第Ⅳ期	85.7	87.2	87.9	85.4	93.4	86.6	115.3	82.1	84.3	87.4	71.4
令和3年第Ⅰ期	88.4	90.8	90.1	89.2	93.1	89.7	108.5	86.8	86.4	90.3	70.8
第Ⅱ期	87.7	87.3	85.1	80.3	94.9	89.5	117.9	84.8	88.5	93.0	70.6
第Ⅲ期	86.6	85.2	84.5	78.4	99.0	85.4	93.9	84.2	87.6	92.5	68.5
第Ⅳ期	86.5	86.3	83.5	76.4	101.6	89.1	99.2	87.6	86.4	91.3	66.6
平成29年 1月	97.9	95.3	103.5	105.4	98.8	90.1	97.5	89.1	101.5	103.6	93.8
2月	98.9	95.5	102.6	103.2	99.7	89.4	101.7	87.2	103.0	105.4	93.5
3月	95.4	89.5	91.9	88.4	100.4	88.3	97.6	86.8	102.6	104.8	92.9
4月	100.7	97.9	106.2	109.2	98.0	92.4	105.9	89.6	104.1	107.5	90.3
5月	101.1	99.2	110.3	115.9	97.4	91.2	104.0	89.1	103.7	106.7	92.3
6月	99.8	96.8	105.7	108.3	99.2	89.1	105.3	87.2	104.3	107.4	91.8
7月	103.0	102.2	117.1	126.9	100.4	90.6	105.8	88.5	104.5	107.9	90.7
8月	104.9	101.6	116.3	120.3	106.3	92.3	112.7	89.9	105.4	108.9	92.1
9月	101.2	99.5	113.5	116.5	106.2	90.9	101.8	89.3	103.5	106.2	92.4
10月	100.7	98.3	111.6	116.0	103.3	89.8	98.9	88.4	103.3	105.6	92.1
11月	102.7	101.1	114.8	120.5	101.7	92.5	102.0	91.1	104.2	107.1	92.4
12月	103.5	101.9	114.4	118.5	104.2	94.5	102.6	92.3	105.6	109.1	92.8
平成30年 1月	96.9	92.1	95.1	94.6	97.1	89.9	98.3	89.3	102.3	104.8	91.9
2月	101.4	96.5	95.4	92.0	102.5	95.1	115.7	91.8	106.2	110.3	88.3
3月	102.4	99.5	105.6	107.4	100.0	94.9	108.9	92.3	105.8	109.3	91.5
4月	102.2	99.7	112.0	115.2	104.0	91.0	108.3	87.8	105.1	108.6	90.5
5月	103.4	101.3	110.7	114.1	102.2	94.6	107.5	92.6	106.1	109.8	90.3
6月	102.1	99.5	106.2	107.6	102.4	94.2	110.8	91.8	105.2	108.4	92.0
7月	103.0	101.6	106.7	109.3	100.3	101.3	114.9	99.0	104.8	108.2	90.6
8月	102.9	102.3	110.8	119.0	96.5	97.0	116.3	94.4	105.0	108.5	90.2
9月	100.7	97.6	104.4	106.8	99.1	93.7	114.1	90.6	104.1	107.6	90.4
10月	101.1	98.2	100.3	99.4	101.3	96.5	118.6	93.0	104.6	108.0	89.5
11月	99.4	96.8	102.8	102.0	103.4	92.8	119.8	88.5	102.4	106.3	90.0
12月	99.9	96.6	97.1	92.0	109.0	96.2	132.6	90.3	103.3	107.5	88.4

項目	鉱工業総合	最終需要財	投資財			消費財			生産財	鉱工業用生産財	その他用生産財
			資本財	建設財		耐久消費財	非耐久消費財				
平成31年 1月	95.3	91.5	89.4	84.7	103.8	94.1	132.0	87.7	100.2	103.8	86.5
2月	102.0	104.3	99.8	97.4	104.1	107.2	138.0	102.2	99.4	103.4	85.0
3月	95.4	93.6	94.5	91.8	100.7	95.3	130.5	89.7	96.8	99.8	85.6
4月	99.9	100.6	105.3	105.5	103.1	96.4	141.7	89.8	98.9	102.6	83.6
令和1年 5月	102.1	103.0	98.7	95.5	105.0	105.6	139.5	100.7	101.0	105.3	84.0
6月	98.1	97.9	102.9	102.8	102.1	93.3	134.8	87.2	98.2	101.8	84.2
7月	96.1	95.0	98.5	96.9	101.5	94.0	128.4	88.5	97.3	100.5	83.9
8月	95.2	95.5	97.4	96.8	101.8	93.7	128.6	88.5	94.7	97.6	83.0
9月	95.7	96.8	97.9	94.9	106.4	95.6	122.5	91.3	94.5	97.2	83.3
10月	94.5	96.7	106.4	111.4	95.2	89.0	119.2	84.6	91.8	94.3	81.5
11月	95.0	98.7	94.4	92.6	97.6	102.9	114.0	100.4	90.9	93.6	80.3
12月	92.0	93.7	98.1	98.5	97.5	87.6	110.1	84.7	89.8	92.6	78.8
令和2年 1月	92.4	93.1	92.8	94.4	98.6	94.7	131.5	89.6	93.4	97.1	77.5
2月	89.3	89.7	84.4	77.4	99.6	92.2	113.5	88.7	88.8	91.6	77.0
3月	87.6	84.8	73.2	62.8	98.9	91.5	112.6	88.2	87.4	90.7	74.0
4月	85.5	87.8	79.2	74.2	88.9	92.6	93.5	91.3	81.6	83.9	72.4
5月	75.4	78.7	70.8	62.4	89.9	84.9	78.1	85.6	72.0	73.9	64.2
6月	79.7	87.2	77.3	71.1	91.1	92.2	89.7	92.5	73.0	75.0	65.0
7月	82.1	86.7	75.6	68.8	90.9	96.9	114.5	94.0	76.9	78.7	69.8
8月	79.9	83.2	79.4	74.5	91.4	85.0	105.2	82.0	76.3	79.5	65.9
9月	81.8	82.7	76.3	69.0	93.8	86.7	122.3	80.9	80.5	83.3	68.9
10月	86.1	88.7	87.7	83.9	95.1	87.8	126.4	82.4	83.5	86.3	71.7
11月	86.3	87.1	91.7	90.9	92.7	86.5	116.7	81.8	86.2	89.6	71.4
12月	84.7	85.7	84.4	81.3	92.5	85.5	102.9	82.1	83.3	86.3	71.2
令和3年 1月	89.2	94.8	91.7	91.3	96.7	98.0	110.0	96.7	86.4	90.0	71.7
2月	87.0	87.9	91.0	91.1	91.9	82.6	105.4	79.3	85.4	89.2	70.7
3月	88.9	89.6	87.7	85.2	90.7	88.4	110.0	84.4	87.5	91.7	70.0
4月	89.9	89.9	89.4	87.0	93.4	90.0	118.3	84.6	90.4	94.7	72.8
5月	84.8	84.8	83.7	78.7	94.2	86.5	107.5	83.1	84.9	88.9	69.1
6月	88.5	87.2	82.1	75.2	97.2	91.9	127.9	86.8	90.3	95.4	69.9
7月	88.3	86.0	82.3	75.3	97.0	91.1	119.0	87.0	92.0	97.4	70.1
8月	86.3	84.2	79.7	70.1	102.4	87.4	94.2	85.7	87.9	92.9	67.9
9月	85.3	85.4	91.5	89.7	97.5	77.6	68.4	79.8	83.0	87.2	67.4
10月	86.9	87.9	82.9	75.8	99.3	93.2	83.3	95.4	85.3	89.6	67.3
11月	85.8	84.1	83.4	74.6	108.1	86.0	109.2	82.5	87.5	92.7	66.6
12月	86.9	86.8	84.3	78.7	97.5	88.1	105.2	84.8	86.4	91.7	65.8

(6-1) 特殊分類別出荷指数 (原指数)

(平成27年=100)

項目	鉱工業総合	最終需要財	投資財			消費財			生産財	鉱工業用生産財	その他用生産財
			資本財	建設財	消費財	耐久消費財	非耐久消費財				
ウエイト	10,000.0	5,422.0	2,228.5	1,510.8	717.7	3,193.5	668.0	2,525.5	4,578.0	4,175.7	402.3
品目数	213	110	68	40	28	42	13	29	103	93	10
平成29年平均	101.2	98.6	101.9	102.2	101.3	96.2	97.5	95.9	104.3	105.3	93.5
平成30年平均	102.2	99.7	99.1	98.1	101.2	100.2	103.0	99.4	105.1	106.4	91.1
令和1年平均	96.2	95.6	94.7	92.7	99.0	96.3	92.9	97.2	97.0	98.2	84.4
令和2年平均	82.8	83.6	78.9	72.5	92.4	86.9	63.7	93.0	81.9	82.8	72.8
令和3年平均	85.1	84.1	81.8	75.0	96.0	85.8	57.9	93.1	86.2	87.7	70.5
平成29年第Ⅰ期	100.6	98.9	104.2	105.2	101.9	95.2	107.6	92.0	102.7	103.4	95.2
第Ⅱ期	98.7	95.1	94.6	95.8	92.3	95.5	92.3	96.3	103.0	104.1	91.0
第Ⅲ期	101.0	98.8	106.7	107.2	105.6	93.3	92.8	93.4	103.5	104.9	89.5
第Ⅳ期	104.4	101.4	102.0	100.5	105.2	101.0	97.5	101.9	107.9	108.8	98.0
平成30年第Ⅰ期	101.6	98.7	101.1	101.4	100.3	97.0	110.0	93.6	105.2	106.4	92.4
第Ⅱ期	100.5	96.8	94.7	94.5	95.2	98.2	94.6	99.2	104.9	106.3	90.3
第Ⅲ期	101.9	101.0	101.2	101.4	100.6	100.8	98.2	101.5	103.0	104.5	87.6
第Ⅳ期	104.6	102.4	99.3	94.9	108.7	104.6	109.3	103.4	107.2	108.5	94.2
平成31年第Ⅰ期	96.5	95.1	93.8	90.5	100.7	96.0	103.2	94.1	98.2	99.2	87.1
令和1年Ⅱ期	96.8	95.3	91.9	91.1	93.5	97.7	98.1	97.6	98.6	100.2	82.8
第Ⅲ期	96.6	96.7	97.0	94.0	103.4	96.5	91.9	97.8	96.5	97.8	81.9
第Ⅳ期	95.0	95.4	96.1	95.1	98.2	94.8	78.6	99.2	94.6	95.4	85.9
令和2年第Ⅰ期	87.3	85.5	81.8	75.2	95.8	88.0	74.8	91.5	89.6	90.6	78.6
第Ⅱ期	78.4	81.1	72.4	66.1	85.7	87.1	55.4	95.5	75.1	75.9	66.9
第Ⅲ期	78.7	80.7	75.2	67.8	90.8	84.5	59.1	91.2	76.4	77.3	67.8
第Ⅳ期	86.9	87.3	86.3	81.0	97.4	88.0	65.7	94.0	86.5	87.4	77.7
令和3年第Ⅰ期	84.8	84.7	86.0	84.0	90.4	83.8	60.7	89.9	84.9	86.1	72.1
第Ⅱ期	84.3	82.0	75.9	69.4	89.3	86.4	55.6	94.5	86.9	88.6	69.8
第Ⅲ期	83.8	82.8	79.6	70.7	98.2	85.1	53.4	93.5	85.0	86.7	67.3
第Ⅳ期	87.4	86.9	85.6	75.9	106.0	87.9	62.0	94.7	88.0	89.5	73.0
平成29年 1月	92.2	91.5	94.1	95.7	90.7	89.6	95.3	88.1	93.1	93.8	85.9
2月	99.6	97.9	105.6	106.7	103.2	92.5	107.0	88.7	101.6	102.2	94.9
3月	110.1	107.3	112.8	113.2	111.9	103.5	120.4	99.1	113.4	114.2	104.8
4月	98.5	94.2	90.1	91.7	86.6	97.1	92.9	98.2	103.6	104.6	94.1
5月	94.5	91.8	91.2	92.2	89.3	92.1	85.7	93.8	97.8	98.8	87.7
6月	103.1	99.4	102.6	103.4	101.1	97.2	98.4	96.8	107.5	109.0	91.3
7月	102.4	99.1	108.4	109.4	106.1	92.6	90.7	93.1	106.3	108.0	87.7
8月	95.1	93.1	97.7	97.7	97.7	89.9	80.9	92.3	97.5	98.7	85.6
9月	105.4	104.2	113.9	114.5	112.9	97.4	106.8	94.9	106.8	107.9	95.3
10月	101.7	96.7	93.2	91.4	97.0	99.1	94.7	100.3	107.7	108.8	96.2
11月	106.0	102.6	102.9	99.0	111.1	102.5	102.7	102.4	109.9	111.3	96.0
12月	105.4	104.9	109.8	111.0	107.4	101.4	95.0	103.1	106.0	106.3	101.9
平成30年 1月	90.0	86.1	84.1	81.7	89.0	87.6	87.3	87.6	94.7	95.6	84.9
2月	99.5	94.1	93.3	88.7	102.9	94.7	115.6	89.2	105.9	107.4	89.9
3月	115.4	115.8	125.8	133.9	108.9	108.8	127.2	103.9	114.9	116.1	102.5
4月	99.2	94.1	93.0	94.8	89.3	94.9	93.7	95.2	105.1	106.2	94.0
5月	98.9	96.0	92.9	92.8	93.2	98.1	89.9	100.3	102.3	103.8	86.0
6月	103.5	100.3	98.3	96.0	103.2	101.6	100.2	102.0	107.3	108.9	90.9
7月	103.7	101.1	95.8	91.1	105.6	104.8	97.1	106.8	106.9	108.7	88.1
8月	100.3	101.2	106.1	111.9	93.8	97.8	93.1	99.1	99.1	100.7	82.9
9月	101.6	100.6	101.6	101.2	102.4	99.8	104.5	98.6	102.9	104.0	91.8
10月	106.3	102.3	92.8	86.7	105.7	109.0	107.9	109.3	111.0	112.6	93.9
11月	106.0	103.4	102.7	98.0	112.6	103.8	111.7	101.8	109.0	110.5	93.5
12月	101.6	101.6	102.5	100.0	107.8	100.9	108.3	99.0	101.7	102.3	95.1

項目	鉱工業総合	最終需要財	投資財			消費財			生産財	鉱工業用生産財	その他用生産財
			資本財	建設財		耐久消費財	非耐久消費財				
平成31年 1月	90.8	89.0	84.5	79.9	94.3	92.1	97.3	90.7	93.0	94.3	79.7
2月	95.0	92.4	90.9	86.1	101.1	93.4	105.1	90.3	98.1	99.2	85.8
3月	103.7	103.9	105.9	105.5	106.8	102.6	107.1	101.4	103.4	104.2	95.9
4月	98.6	96.7	89.0	87.6	92.0	102.1	100.7	102.5	100.7	102.1	86.5
令和1年 5月	93.6	91.6	88.2	87.3	90.3	94.0	92.3	94.4	96.0	97.7	78.1
6月	98.3	97.6	98.4	98.5	98.1	97.0	101.4	95.8	99.2	100.7	83.8
7月	101.6	99.3	96.5	91.9	106.2	101.2	108.1	99.4	104.4	106.5	82.6
8月	91.1	93.2	93.4	93.1	93.9	93.0	82.9	95.7	88.6	89.7	76.5
9月	97.1	97.7	101.1	96.9	110.0	95.4	84.6	98.2	96.4	97.3	86.5
10月	97.7	98.0	97.2	98.5	94.3	98.5	85.9	101.9	97.3	98.4	85.7
11月	93.6	92.7	91.8	87.0	102.0	93.3	76.4	97.8	94.6	95.6	84.5
12月	93.8	95.5	99.4	99.8	98.4	92.7	73.5	97.8	91.8	92.2	87.6
令和2年 1月	85.0	83.8	81.7	80.4	84.6	85.2	75.5	87.7	86.4	87.7	73.0
2月	85.5	82.9	79.6	69.5	100.8	85.1	74.6	87.9	88.7	89.6	79.8
3月	91.5	89.8	84.2	75.7	101.9	93.7	74.2	98.9	93.6	94.6	83.1
4月	84.0	85.0	69.0	62.1	83.5	96.2	55.8	106.8	82.7	83.5	74.9
5月	70.7	73.5	66.8	60.6	79.7	78.2	46.9	86.5	67.3	68.1	59.2
6月	80.4	84.7	81.5	75.6	93.9	87.0	63.5	93.2	75.3	76.1	66.5
7月	81.8	83.7	75.9	70.0	88.4	89.1	60.4	96.7	79.6	80.6	70.1
8月	72.0	75.0	72.1	65.4	86.1	77.1	46.0	85.3	68.3	69.1	60.7
9月	82.4	83.3	77.6	68.0	98.0	87.3	70.9	91.6	81.4	82.2	72.6
10月	87.7	88.3	84.2	77.6	98.1	91.2	69.7	96.9	86.9	87.9	77.2
11月	86.7	86.7	89.4	85.2	98.3	84.7	67.4	89.3	86.8	87.9	76.1
12月	86.4	87.0	85.3	80.3	95.9	88.2	59.9	95.7	85.7	86.3	79.8
令和3年 1月	78.6	80.1	84.2	83.9	85.0	77.2	50.2	84.3	76.8	77.8	66.4
2月	81.8	80.9	82.6	78.3	91.6	79.8	62.6	84.3	82.7	83.9	70.8
3月	94.1	93.2	91.3	89.7	94.5	94.5	69.2	101.2	95.2	96.7	79.0
4月	89.2	87.4	80.4	77.4	86.5	92.3	65.0	99.5	91.4	92.9	76.2
5月	75.2	73.1	66.9	59.9	81.6	77.5	38.9	87.7	77.7	79.1	63.4
6月	88.4	85.6	80.3	71.0	99.7	89.3	63.0	96.2	91.7	93.8	69.7
7月	88.7	85.6	78.2	68.2	99.1	90.7	61.6	98.4	92.5	94.8	69.0
8月	77.3	76.1	70.3	59.8	92.4	80.1	45.4	89.3	78.8	80.4	61.9
9月	85.4	86.8	90.2	84.1	103.1	84.5	53.3	92.7	83.7	85.0	70.9
10月	85.9	85.2	81.6	71.3	103.3	87.8	57.5	95.8	86.7	88.1	72.4
11月	87.3	85.1	84.7	71.4	112.6	85.5	65.0	90.9	89.9	91.6	72.2
12月	89.0	90.3	90.4	84.9	102.0	90.3	63.6	97.4	87.5	88.8	74.5

(6-2) 特殊分類別出荷指数 (季節調整済指数)

(平成27年=100)

項目	鉱工業総合	最終需要財	投資財			消費財			生産財	鉱工業用生産財	その他用生産財
			資本財	建設財	消費財	耐久消費財	非耐久消費財				
ウエイト	10,000.0	5,422.0	2,228.5	1,510.8	717.7	3,193.5	668.0	2,525.5	4,578.0	4,175.7	402.3
品目数	213	110	68	40	28	42	13	29	103	93	10
平成29年第Ⅰ期	99.0	96.1	96.5	94.7	99.7	96.3	97.4	95.7	102.1	102.8	94.2
第Ⅱ期	100.8	98.0	101.1	102.6	98.1	96.1	102.0	95.0	104.5	105.7	92.9
第Ⅲ期	102.8	101.0	106.9	108.6	104.0	96.4	96.9	96.3	105.1	106.2	93.1
第Ⅳ期	101.6	98.9	101.6	102.3	101.8	96.8	94.8	97.1	105.2	106.2	93.6
平成30年第Ⅰ期	100.7	96.5	94.2	91.0	99.2	98.4	99.1	98.0	105.4	106.7	91.7
第Ⅱ期	102.8	99.9	101.4	101.8	101.6	99.1	102.3	98.2	106.1	107.5	92.1
第Ⅲ期	103.2	102.2	101.3	102.7	99.8	103.2	104.3	103.6	104.6	105.9	91.1
第Ⅳ期	101.6	99.9	98.7	96.6	103.4	100.1	106.7	98.1	103.9	105.2	89.7
平成31年第Ⅰ期	97.4	95.4	91.6	87.4	100.6	99.0	97.9	99.0	99.9	101.2	87.0
令和1年第Ⅱ期	99.9	99.3	98.4	96.6	101.3	98.7	104.3	97.4	100.7	102.2	85.2
第Ⅲ期	97.1	96.9	95.9	93.7	102.1	97.5	94.2	98.4	96.8	98.0	84.6
第Ⅳ期	92.3	92.9	95.8	96.4	94.1	91.4	77.7	95.1	91.9	92.9	81.6
令和2年第Ⅰ期	88.1	86.8	83.1	77.4	94.4	89.4	70.7	94.6	89.7	90.8	77.5
第Ⅱ期	80.5	83.6	77.2	70.2	91.7	87.6	59.8	94.7	77.1	77.8	69.3
第Ⅲ期	79.7	81.1	75.7	68.9	90.3	85.2	59.5	91.6	78.2	78.9	70.5
第Ⅳ期	82.9	83.1	80.8	75.7	92.4	84.4	63.0	90.2	82.3	83.3	72.7
令和3年第Ⅰ期	85.0	85.7	85.1	81.6	91.0	86.0	58.6	93.7	84.8	86.0	71.6
第Ⅱ期	86.5	84.2	81.4	74.3	95.3	86.5	59.0	93.5	88.6	90.2	72.3
第Ⅲ期	85.3	83.8	80.4	72.6	97.3	85.8	55.2	93.6	86.7	88.4	70.3
第Ⅳ期	83.5	82.7	79.8	70.7	100.6	84.9	58.0	92.0	84.6	86.2	68.3
平成29年 1月	99.7	98.5	100.1	100.1	99.0	96.7	96.7	96.7	100.3	100.9	94.8
2月	99.7	97.7	98.8	98.4	99.7	96.0	98.1	95.5	102.7	103.4	94.1
3月	97.5	92.1	90.7	85.7	100.5	96.1	97.3	94.9	103.3	104.2	93.8
4月	100.7	97.0	99.5	101.3	95.6	97.3	110.8	95.5	105.7	107.4	91.7
5月	100.9	99.1	103.3	105.8	98.6	95.7	98.1	95.4	103.5	104.5	93.6
6月	100.8	97.8	100.5	100.7	100.1	95.3	97.2	94.0	104.3	105.3	93.3
7月	102.5	100.8	107.6	110.8	101.0	95.3	95.2	95.4	104.3	105.5	91.8
8月	103.4	101.0	106.3	107.9	103.1	96.9	98.0	96.8	106.0	107.3	93.5
9月	102.6	101.1	106.7	107.1	107.8	96.9	97.6	96.8	104.9	105.9	94.1
10月	99.5	96.2	96.0	99.1	95.5	95.5	94.4	95.8	104.4	105.1	93.4
11月	103.2	101.6	106.2	106.6	105.3	98.5	98.6	98.5	105.1	106.2	93.5
12月	102.0	98.9	102.5	101.2	104.5	96.3	91.4	97.1	106.0	107.2	93.9
平成30年 1月	96.8	92.2	89.2	86.2	96.6	94.0	89.1	95.8	102.3	103.1	92.9
2月	102.1	97.3	93.7	89.2	101.5	99.3	105.1	97.3	107.9	109.7	89.8
3月	103.2	100.0	99.6	97.5	99.6	101.8	103.2	101.0	106.1	107.4	92.5
4月	102.3	98.8	105.6	108.5	100.3	94.7	102.8	92.7	105.9	107.5	91.7
5月	103.4	100.8	100.6	101.1	101.4	101.1	102.0	101.0	106.6	108.0	91.5
6月	102.8	100.1	97.9	95.8	103.1	101.6	102.1	100.8	105.8	107.1	93.0
7月	102.2	100.6	95.7	93.4	100.1	104.9	102.0	106.9	104.0	105.2	91.8
8月	105.4	105.7	110.0	117.4	97.9	103.3	109.4	102.0	105.4	106.8	90.4
9月	102.1	100.2	98.3	97.4	101.5	101.5	101.4	101.8	104.4	105.6	91.1
10月	103.1	101.1	97.7	95.5	102.1	102.9	106.5	102.2	105.4	106.6	90.3
11月	101.0	100.4	100.4	99.7	103.1	99.1	105.9	97.5	103.0	104.2	90.5
12月	100.6	98.3	98.1	94.5	105.1	98.2	107.6	94.6	103.2	104.8	88.3

項目	鉱工業総合	最終需要財	投資財		消費財			生産財	鉱工業用生産財	その他用生産財	
			資本財	建設財	消費財	耐久消費財	非耐久消費財				
平成31年 1月	98.8	97.0	93.4	89.7	102.1	99.4	102.2	99.3	101.3	102.7	87.4
2月	98.4	96.9	94.5	91.6	100.1	98.7	100.1	98.7	100.7	102.0	86.5
3月	95.0	92.3	87.0	80.9	99.5	98.8	91.3	99.1	97.8	99.0	87.1
4月	100.6	100.3	98.4	95.8	103.3	99.6	104.9	98.7	100.8	102.4	85.1
令和1年 5月	100.2	98.9	98.6	96.8	101.5	98.2	104.0	96.8	102.1	103.8	84.6
6月	99.0	98.6	98.1	97.3	99.2	98.3	103.9	96.8	99.2	100.5	85.9
7月	97.8	96.8	95.2	93.6	99.3	97.8	105.4	97.3	98.3	99.6	85.1
8月	98.0	98.6	97.2	95.9	100.5	99.7	97.1	99.4	96.7	97.8	84.2
9月	95.6	95.3	95.4	91.6	106.6	95.0	80.2	98.5	95.5	96.6	84.4
10月	95.2	96.8	103.4	108.1	94.4	93.3	84.3	95.8	93.3	94.3	82.7
11月	91.6	91.6	91.4	89.3	94.8	91.5	76.3	95.7	91.7	92.7	82.0
12月	90.2	90.4	92.5	91.8	93.2	89.3	72.6	93.7	90.7	91.7	80.1
令和2年 1月	91.3	90.4	88.4	87.0	93.3	91.3	79.7	95.6	92.1	93.4	79.0
2月	88.6	87.9	85.9	80.6	95.7	88.4	69.2	93.6	90.6	91.9	78.7
3月	84.4	82.1	74.9	64.7	94.1	88.5	63.2	94.5	86.3	87.2	74.8
4月	84.1	86.0	76.2	68.4	91.9	92.4	60.2	100.6	82.0	82.8	73.6
5月	78.3	81.9	76.2	69.2	90.5	85.5	58.2	92.0	75.1	76.0	66.4
6月	79.2	82.8	79.1	72.9	92.6	85.0	61.0	91.5	74.3	74.7	67.9
7月	80.3	82.7	77.4	72.4	85.7	86.1	59.2	93.8	77.7	78.3	73.0
8月	79.0	80.4	76.2	68.8	92.6	84.7	56.2	90.9	77.4	78.3	68.3
9月	79.8	80.2	73.5	65.5	92.5	84.8	63.1	90.1	79.4	80.2	70.2
10月	82.7	83.5	80.1	73.8	93.7	85.6	66.9	90.7	81.8	82.6	73.7
11月	84.9	85.1	86.2	83.4	93.0	84.2	65.4	89.2	83.7	84.7	72.8
12月	81.1	80.8	76.2	69.9	90.6	83.3	56.8	90.6	81.5	82.5	71.5
令和3年 1月	85.5	87.3	88.7	85.9	94.2	86.0	58.1	94.3	84.4	85.5	72.7
2月	84.8	85.5	84.6	80.7	92.6	86.0	59.4	93.4	84.4	85.6	72.0
3月	84.7	84.4	82.1	78.2	86.3	86.1	58.2	93.5	85.6	87.0	70.1
4月	87.6	86.4	86.5	82.3	95.1	87.4	68.3	93.4	89.0	90.5	73.8
5月	85.1	82.4	78.4	70.5	93.4	85.2	49.7	93.2	87.3	88.9	71.7
6月	86.8	83.8	79.3	70.1	97.3	86.8	59.0	94.0	89.4	91.1	71.5
7月	87.6	85.3	81.3	72.3	96.6	88.8	61.0	95.5	90.3	92.2	71.9
8月	84.3	82.0	76.8	66.4	97.8	85.9	55.2	93.3	87.6	89.3	70.1
9月	83.9	84.1	83.2	79.0	97.5	82.7	49.5	91.9	82.3	83.7	69.0
10月	83.3	82.4	79.2	69.7	99.3	84.7	56.3	92.1	84.3	85.8	69.4
11月	83.5	82.5	79.9	69.3	104.6	84.2	58.7	90.9	85.0	86.6	68.2
12月	83.7	83.2	80.3	73.1	97.9	85.9	58.9	93.0	84.6	86.3	67.2

(7-1) 特殊分類別在庫指数 (原指数)

(平成27年=100)

項目	鉱工業総合	最終需要財	投資財			消費財			生産財	鉱工業用生産財	その他用生産財
			資本財	建設財	耐久消費財	非耐久消費財					
ウエイト	10,000.0	4,851.1	2,721.5	1,358.1	1,363.4	2,129.6	1,767.8	361.8	5,148.9	5,037.0	111.9
品目数	115	55	37	17	20	18	9	9	60	57	3
平成29年末	92.5	82.7	87.8	87.0	88.6	76.3	68.8	112.8	101.6	101.8	95.6
平成30年末	88.5	66.7	83.1	82.2	84.0	45.8	31.6	115.5	109.1	109.3	96.0
令和1年末	88.3	72.1	90.3	84.7	95.9	48.9	34.0	121.5	103.6	104.0	88.0
令和2年末	84.5	64.8	79.2	69.7	88.7	46.2	29.6	127.5	103.1	103.5	87.3
令和3年末	87.7	70.4	84.9	72.9	96.8	51.9	37.8	120.4	104.0	104.4	85.3
平成29年第Ⅰ期末	81.9	65.8	81.6	77.3	85.8	45.6	32.1	111.5	97.1	97.0	100.9
第Ⅱ期末	89.2	72.5	85.0	82.1	87.8	56.5	45.9	108.1	104.9	105.2	89.9
第Ⅲ期末	86.6	72.6	83.6	80.3	86.9	58.6	48.5	107.8	99.7	99.9	90.5
第Ⅳ期末	92.5	82.7	87.8	87.0	88.6	76.3	68.8	112.8	101.6	101.8	95.6
平成30年第Ⅰ期末	83.3	67.1	78.8	74.3	83.3	52.1	40.7	107.7	98.6	98.8	89.1
第Ⅱ期末	89.4	72.9	88.3	81.4	95.2	53.2	42.6	104.8	105.0	105.4	87.8
第Ⅲ期末	86.3	63.4	80.6	75.5	85.7	41.5	28.4	105.1	107.8	108.3	86.7
第Ⅳ期末	88.5	66.7	83.1	82.2	84.0	45.8	31.6	115.5	109.1	109.3	96.0
平成31年第Ⅰ期末	87.6	66.3	85.6	81.8	89.4	41.5	28.8	103.8	107.7	108.3	82.8
令和1年第Ⅱ期末	93.6	76.6	97.5	94.6	100.4	49.8	40.0	97.9	109.6	110.3	76.9
第Ⅲ期末	88.8	71.2	92.7	91.9	93.6	43.7	32.2	99.6	105.3	105.8	85.1
第Ⅳ期末	88.3	72.1	90.3	84.7	95.9	48.9	34.0	121.5	103.6	104.0	88.0
令和2年第Ⅰ期末	86.0	63.9	86.2	72.7	99.6	35.5	21.4	104.0	106.8	107.3	85.0
第Ⅱ期末	88.8	65.5	84.8	74.5	95.2	40.9	24.8	119.4	110.7	110.9	98.9
第Ⅲ期末	85.0	63.8	83.7	74.3	93.0	38.3	21.2	121.9	104.9	105.2	93.1
第Ⅳ期末	84.5	64.8	79.2	69.7	88.7	46.2	29.6	127.5	103.1	103.5	87.3
令和3年第Ⅰ期末	78.8	58.3	72.5	53.9	91.0	40.1	24.8	114.9	98.1	98.5	78.8
第Ⅱ期末	84.4	63.9	80.3	66.7	93.8	43.0	27.2	120.0	103.7	104.4	74.4
第Ⅲ期末	85.7	66.1	83.9	71.4	96.4	43.3	28.1	117.6	104.1	104.6	80.5
第Ⅳ期末	87.7	70.4	84.9	72.9	96.8	51.9	37.8	120.4	104.0	104.4	85.3
平成29年1月末	90.6	83.8	95.2	97.1	93.3	69.3	59.6	116.4	97.0	96.8	104.3
2月末	88.8	77.6	91.7	92.4	91.1	59.5	48.5	113.6	99.4	99.3	104.2
3月末	81.9	65.8	81.6	77.3	85.8	45.6	32.1	111.5	97.1	97.0	100.9
4月末	85.1	69.7	84.9	83.4	86.4	50.4	38.9	106.3	99.5	99.7	93.1
5月末	87.0	71.7	86.4	86.1	86.7	52.8	41.8	106.4	101.5	101.8	87.8
6月末	89.2	72.5	85.0	82.1	87.8	56.5	45.9	108.1	104.9	105.2	89.9
7月末	90.8	74.7	85.1	83.3	86.8	61.3	52.1	106.5	105.9	106.2	94.9
8月末	91.4	79.3	88.1	85.0	91.2	68.0	59.9	107.5	102.9	103.3	86.4
9月末	86.6	72.6	83.6	80.3	86.9	58.6	48.5	107.8	99.7	99.9	90.5
10月末	91.6	79.0	90.6	82.0	99.1	64.1	54.3	112.1	103.5	103.7	96.6
11月末	92.7	79.5	87.8	84.0	91.6	69.0	60.0	113.0	105.1	105.2	100.5
12月末	92.5	82.7	87.8	87.0	88.6	76.3	68.8	112.8	101.6	101.8	95.6
平成30年1月末	93.1	81.9	89.5	86.8	92.2	72.2	63.6	114.7	103.5	103.7	93.5
2月末	89.5	76.6	87.2	84.5	89.9	63.0	53.2	111.0	101.7	101.9	91.5
3月末	83.3	67.1	78.8	74.3	83.3	52.1	40.7	107.7	98.6	98.8	89.1
4月末	85.4	70.2	83.1	78.5	87.7	53.6	43.6	102.7	99.8	100.2	83.1
5月末	88.7	73.5	87.3	81.8	92.7	56.0	46.3	103.0	103.1	103.5	85.7
6月末	89.4	72.9	88.3	81.4	95.2	53.2	42.6	104.8	105.0	105.4	87.8
7月末	92.1	74.1	89.3	82.6	95.9	54.8	44.4	105.4	109.1	109.8	80.5
8月末	90.1	71.9	88.0	81.5	94.5	51.3	40.4	104.6	107.2	107.8	82.3
9月末	86.3	63.4	80.6	75.5	85.7	41.5	28.4	105.1	107.8	108.3	86.7
10月末	89.0	66.4	82.4	78.3	86.5	46.0	32.9	109.9	110.3	110.8	89.3
11月末	90.0	68.2	84.4	84.6	84.2	47.5	34.0	113.6	110.6	110.9	94.5
12月末	88.5	66.7	83.1	82.2	84.0	45.8	31.6	115.5	109.1	109.3	96.0

項目	鉱工業総合	最終需要財	投資財		消費財			生産財	鉱工業用生産財	その他用生産財	
			資本財	建設財		耐久消費財	非耐久消費財				
平成31年 1月末	90.3	68.3	85.1	81.6	88.6	46.8	32.8	115.3	111.1	111.4	97.9
2月末	92.4	72.0	91.7	87.5	96.0	46.7	33.3	111.9	111.7	112.1	93.0
3月末	87.6	66.3	85.6	81.8	89.4	41.5	28.8	103.8	107.7	108.3	82.8
4月末	88.9	71.5	91.8	91.1	92.4	45.6	34.5	99.7	105.3	106.0	76.1
令和1年 5月末	93.0	77.1	96.1	93.8	98.4	52.7	43.7	97.1	108.0	108.6	79.7
6月末	93.6	76.6	97.5	94.6	100.4	49.8	40.0	97.9	109.6	110.3	76.9
7月末	94.1	75.6	100.2	98.8	101.7	44.2	32.0	103.6	111.5	112.1	81.3
8月末	91.0	74.4	97.6	95.8	99.4	44.8	32.6	104.5	106.6	107.1	81.3
9月末	88.8	71.2	92.7	91.9	93.6	43.7	32.2	99.6	105.3	105.8	85.1
10月末	88.1	69.9	92.8	93.9	91.6	40.8	25.9	113.3	105.3	105.6	89.1
11月末	88.4	70.1	90.1	87.1	93.1	44.4	29.2	119.0	105.6	105.9	92.7
12月末	88.3	72.1	90.3	84.7	95.9	48.9	34.0	121.5	103.6	104.0	88.0
令和2年 1月末	90.5	72.3	90.0	84.9	95.2	49.7	35.3	119.8	107.5	107.9	89.5
2月末	88.8	70.3	90.8	81.1	100.5	44.2	29.9	114.0	106.1	106.5	88.3
3月末	86.0	63.9	86.2	72.7	99.6	35.5	21.4	104.0	106.8	107.3	85.0
4月末	86.7	64.5	86.0	76.1	95.8	37.1	22.9	106.5	107.5	108.0	87.6
5月末	89.2	67.4	87.3	76.4	98.1	42.0	27.3	113.6	109.8	110.0	99.1
6月末	88.8	65.5	84.8	74.5	95.2	40.9	24.8	119.4	110.7	110.9	98.9
7月末	89.7	68.3	90.7	77.5	103.9	39.7	23.9	117.1	109.9	110.2	95.6
8月末	86.5	65.6	86.3	77.4	95.2	39.1	23.7	114.6	106.1	106.5	91.3
9月末	85.0	63.8	83.7	74.3	93.0	38.3	21.2	121.9	104.9	105.2	93.1
10月末	85.1	64.3	82.5	71.0	94.0	41.0	24.3	122.6	104.6	104.9	93.1
11月末	85.3	62.6	78.4	67.8	88.9	42.5	26.0	123.0	106.7	107.0	93.8
12月末	84.5	64.8	79.2	69.7	88.7	46.2	29.6	127.5	103.1	103.5	87.3
令和3年 1月末	82.7	65.9	80.9	66.1	95.7	46.8	32.1	118.5	98.6	98.8	88.1
2月末	81.7	65.5	83.1	74.2	92.1	42.9	27.2	119.6	97.0	97.3	84.4
3月末	78.8	58.3	72.5	53.9	91.0	40.1	24.8	114.9	98.1	98.5	78.8
4月末	80.1	61.0	74.4	60.2	88.4	43.8	29.8	112.5	98.2	98.8	69.2
5月末	83.4	63.9	82.0	68.8	95.1	40.8	25.6	115.4	101.7	102.4	71.2
6月末	84.4	63.9	80.3	66.7	93.8	43.0	27.2	120.0	103.7	104.4	74.4
7月末	86.1	66.2	82.8	71.9	93.6	45.0	29.6	120.2	104.9	105.5	78.6
8月末	86.0	69.2	87.4	77.4	97.4	45.8	31.8	114.4	101.8	102.3	77.5
9月末	85.7	66.1	83.9	71.4	96.4	43.3	28.1	117.6	104.1	104.6	80.5
10月末	87.8	69.0	87.5	76.4	98.5	45.3	29.7	121.5	105.5	105.9	85.8
11月末	88.9	69.2	85.7	72.9	98.5	48.1	32.9	122.9	107.5	107.9	88.3
12月末	87.7	70.4	84.9	72.9	96.8	51.9	37.8	120.4	104.0	104.4	85.3

(7-2) 特殊分類別在庫指数 (季節調整済指数)

(平成27年=100)

項目	鉱工業総合	最終需要財	投資財				消費財			生産財	鉱工業用生産財	その他用生産財
			資本財	建設財	消費財	耐久消費財	非耐久消費財					
ウエイト	10,000.0	4,851.1	2,721.5	1,358.1	1,363.4	2,129.6	1,767.8	361.8	5,148.9	5,037.0	111.9	
品目数	115	55	37	17	20	18	9	9	60	57	3	
平成29年第Ⅰ期末	87.8	74.5	88.4	85.8	90.7	55.8	42.4	113.1	99.8	99.8	102.4	
第Ⅱ期末	89.1	75.1	84.9	81.7	88.1	62.4	51.6	113.8	101.9	102.0	92.6	
第Ⅲ期末	89.9	76.6	86.7	86.3	87.6	65.7	56.1	109.2	102.5	102.8	92.6	
第Ⅳ期末	90.6	76.7	86.9	84.7	89.6	63.9	55.6	105.1	104.3	104.5	95.4	
平成30年第Ⅰ期末	89.5	76.1	85.6	82.1	88.9	63.7	53.0	108.5	101.9	102.2	89.5	
第Ⅱ期末	89.3	74.6	87.6	81.2	94.0	57.2	46.3	109.3	103.3	103.6	90.7	
第Ⅲ期末	89.1	67.3	83.8	80.6	86.9	46.2	33.3	107.4	110.0	110.6	88.8	
第Ⅳ期末	86.9	62.6	82.5	79.1	85.6	39.3	26.0	107.8	110.8	111.1	93.5	
平成31年第Ⅰ期末	93.5	73.7	92.4	90.0	94.5	48.8	36.5	104.9	110.9	111.6	83.9	
令和1年第Ⅱ期末	92.5	75.9	95.2	93.1	97.0	50.3	39.2	103.6	108.0	108.6	81.4	
第Ⅲ期末	91.8	75.9	96.0	95.4	96.0	49.1	37.6	102.9	106.3	106.8	86.3	
第Ⅳ期末	87.7	69.7	91.8	84.5	99.3	43.4	30.6	112.1	105.0	105.5	84.7	
令和2年第Ⅰ期末	90.5	70.3	92.2	79.6	104.1	41.6	26.8	106.2	109.0	109.5	88.1	
第Ⅱ期末	87.3	64.8	83.1	73.9	92.0	40.6	24.2	125.3	108.4	108.6	99.6	
第Ⅲ期末	86.8	66.6	85.6	75.8	95.4	42.4	25.3	124.1	106.1	106.4	93.0	
第Ⅳ期末	84.9	63.2	81.0	70.0	92.2	41.1	25.9	117.8	105.4	105.9	85.7	
令和3年第Ⅰ期末	82.6	63.8	78.6	60.3	93.6	46.2	29.6	118.9	100.4	100.8	81.0	
第Ⅱ期末	83.4	64.0	80.1	67.2	92.4	43.1	27.3	123.4	101.6	102.2	77.3	
第Ⅲ期末	86.4	67.7	84.7	71.9	98.0	46.4	32.6	118.8	104.2	104.7	79.9	
第Ⅳ期末	87.2	68.6	86.2	72.3	99.8	46.5	32.9	112.2	105.4	105.9	82.7	
平成29年 1月末	86.8	76.1	89.6	89.5	89.2	59.3	49.3	110.1	97.7	97.6	99.8	
2月末	87.1	74.8	88.6	87.6	89.0	57.1	46.1	110.6	98.8	98.8	100.0	
3月末	87.8	74.5	88.4	85.8	90.7	55.8	42.4	113.1	99.8	99.8	102.4	
4月末	88.4	75.3	89.0	86.9	91.5	57.6	46.0	111.2	100.4	100.5	96.3	
5月末	88.9	75.5	88.0	86.6	88.3	59.3	48.1	113.3	101.1	101.1	93.8	
6月末	89.1	75.1	84.9	81.7	88.1	62.4	51.6	113.8	101.9	102.0	92.6	
7月末	89.0	73.8	81.4	78.1	85.9	62.4	52.6	110.2	103.3	103.6	93.5	
8月末	90.9	77.7	86.1	83.2	89.0	66.9	57.8	110.7	103.6	103.9	90.3	
9月末	89.9	76.6	86.7	86.3	87.6	65.7	56.1	109.2	102.5	102.8	92.6	
10月末	90.1	78.1	91.4	85.7	96.4	62.0	52.4	109.7	101.7	101.9	93.8	
11月末	89.9	75.0	87.7	85.0	90.2	58.8	49.8	106.4	103.1	103.3	93.6	
12月末	90.6	76.7	86.9	84.7	89.6	63.9	55.6	105.1	104.3	104.5	95.4	
平成30年 1月末	89.7	75.6	85.0	81.5	89.3	63.2	54.3	108.2	102.8	103.2	89.3	
2月末	88.2	74.9	84.9	80.4	89.1	61.7	52.2	108.1	101.5	101.8	88.0	
3月末	89.5	76.1	85.6	82.1	88.9	63.7	53.0	108.5	101.9	102.2	89.5	
4月末	89.3	75.9	87.2	81.7	91.8	61.4	51.8	107.6	101.6	102.0	86.7	
5月末	90.2	76.3	87.7	81.8	93.0	61.4	51.5	109.0	103.4	103.7	91.2	
6月末	89.3	74.6	87.6	81.2	94.0	57.2	46.3	109.3	103.3	103.6	90.7	
7月末	89.7	71.8	85.4	79.3	92.9	54.2	43.0	108.9	106.1	106.6	80.2	
8月末	89.0	69.7	85.5	79.9	91.0	49.4	37.8	107.8	107.2	107.7	86.9	
9月末	89.1	67.3	83.8	80.6	86.9	46.2	33.3	107.4	110.0	110.6	88.8	
10月末	87.6	65.7	83.1	80.8	85.3	44.8	32.1	108.0	108.2	108.7	87.1	
11月末	87.2	64.3	83.9	83.9	84.0	41.2	28.7	107.9	108.5	108.9	88.1	
12月末	86.9	62.6	82.5	79.1	85.6	39.3	26.0	107.8	110.8	111.1	93.5	

項目	鉱工業総合	最終需要財	投資財		消費財			生産財	鉱工業用生産財	その他用生産財	
			資本財	建設財	耐久消費財	非耐久消費財					
平成31年 1月末	87.5	63.8	82.2	78.5	86.9	42.1	29.3	107.6	110.4	110.9	92.9
2月末	90.9	70.3	89.5	84.6	95.1	45.5	32.7	108.0	111.3	111.8	88.7
3月末	93.5	73.7	92.4	90.0	94.5	48.8	36.5	104.9	110.9	111.6	83.9
4月末	92.3	75.3	94.4	93.1	95.3	50.0	38.3	105.3	107.8	108.4	80.8
令和1年 5月末	93.5	77.8	95.0	92.6	97.1	54.8	44.6	104.0	108.4	108.9	84.4
6月末	92.5	75.9	95.2	93.1	97.0	50.3	39.2	103.6	108.0	108.6	81.4
7月末	91.2	73.1	95.2	93.8	97.0	42.6	29.7	107.2	108.1	108.5	82.5
8月末	89.9	72.2	94.7	93.1	95.7	43.6	30.8	107.9	106.6	107.0	85.9
9月末	91.8	75.9	96.0	95.4	96.0	49.1	37.6	102.9	106.3	106.8	86.3
10月末	87.5	70.6	94.3	96.3	91.7	41.3	26.5	110.5	104.3	104.6	85.9
11月末	86.8	68.7	91.1	88.2	95.5	41.9	27.4	111.9	104.2	104.7	85.2
12月末	87.7	69.7	91.8	84.5	99.3	43.4	30.6	112.1	105.0	105.5	84.7
令和2年 1月末	88.4	68.7	89.2	82.4	95.6	43.6	29.8	112.2	106.9	107.4	86.5
2月末	88.2	68.8	89.1	79.8	98.4	43.0	28.8	111.0	106.0	106.5	86.2
3月末	90.5	70.3	92.2	79.6	104.1	41.6	26.8	106.2	109.0	109.5	88.1
4月末	89.2	67.3	87.6	77.5	97.8	40.6	25.4	113.6	109.0	109.4	94.2
5月末	88.3	66.6	85.8	75.6	96.0	42.0	26.4	121.0	109.2	109.4	102.1
6月末	87.3	64.8	83.1	73.9	92.0	40.6	24.2	125.3	108.4	108.6	99.6
7月末	86.7	65.8	85.4	73.7	97.8	39.3	23.2	119.9	106.4	106.6	95.8
8月末	85.8	64.1	83.5	74.4	92.5	39.4	23.6	118.1	106.3	106.6	94.7
9月末	86.8	66.6	85.6	75.8	95.4	42.4	25.3	124.1	106.1	106.4	93.0
10月末	85.6	65.2	83.2	71.8	94.5	41.8	25.5	119.0	105.0	105.4	90.1
11月末	85.0	62.8	80.4	69.0	92.6	41.2	25.5	116.3	106.2	106.6	87.7
12月末	84.9	63.2	81.0	70.0	92.2	41.1	25.9	117.8	105.4	105.9	85.7
令和3年 1月末	81.8	63.1	80.2	65.7	94.5	41.6	26.9	112.4	98.8	99.1	84.1
2月末	82.2	63.9	81.1	73.2	90.4	41.7	26.0	117.9	98.5	98.8	82.1
3月末	82.6	63.8	78.6	60.3	93.6	46.2	29.6	118.9	100.4	100.8	81.0
4月末	82.7	63.8	76.8	62.5	90.9	47.3	32.5	120.3	100.3	100.8	76.5
5月末	82.9	63.8	80.9	68.5	93.2	41.3	25.1	121.8	101.2	101.9	74.9
6月末	83.4	64.0	80.1	67.2	92.4	43.1	27.3	123.4	101.6	102.2	77.3
7月末	83.7	64.4	78.7	68.7	89.9	44.9	29.5	121.5	101.8	102.4	78.9
8月末	85.3	67.4	84.1	72.9	95.4	46.2	31.7	117.9	102.2	102.6	79.6
9月末	86.4	67.7	84.7	71.9	98.0	46.4	32.6	118.8	104.2	104.7	79.9
10月末	87.2	69.0	86.7	74.1	98.5	46.1	31.4	117.5	104.9	105.4	81.9
11月末	87.5	69.1	86.9	73.2	101.3	46.5	32.4	116.3	105.4	105.9	81.8
12月末	87.2	68.6	86.2	72.3	99.8	46.5	32.9	112.2	105.4	105.9	82.7

(8-1) 特殊分類別在庫率指数(原指数)

(平成27年=100)

項目	鉱工業総合	最終需要財	投資財		消費財				生産財	鉱工業用生産財	その他用生産財
			資本財	建設財	耐久消費財	非耐久消費財					
ウエイト	9,104.0	4,338.4	2,208.8	845.4	1,363.4	2,129.6	1,767.8	361.8	4,765.6	4,653.7	111.9
品目数	109	52	34	14	20	18	9	9	57	54	3
平成29年平均	89.9	81.1	98.7	112.3	90.3	62.9	51.6	118.1	98.0	98.2	89.7
平成30年平均	91.9	79.1	98.8	106.2	94.2	58.7	46.9	116.2	103.6	103.8	94.3
令和1年平均	96.0	80.0	106.3	119.1	98.3	52.7	38.3	123.0	110.7	111.0	98.8
令和2年平均	107.3	87.0	117.7	126.1	112.6	55.0	35.1	152.4	125.9	125.8	128.3
令和3年平均	106.4	91.8	118.3	152.3	97.2	64.2	44.0	163.1	119.8	119.8	116.6
平成29年第Ⅰ期	86.1	73.9	94.1	87.2	98.5	52.8	41.6	107.8	97.3	97.4	94.4
第Ⅱ期	94.1	86.8	117.3	163.1	88.9	55.3	45.1	105.0	100.7	101.1	84.9
第Ⅲ期	88.1	77.5	84.8	86.5	83.7	70.0	55.3	141.9	97.7	97.9	89.7
第Ⅳ期	91.5	86.3	98.6	112.5	90.1	73.5	64.5	117.6	96.2	96.3	90.0
平成30年第Ⅰ期	91.8	80.9	100.0	106.0	96.3	61.0	51.3	108.3	101.7	102.1	86.2
第Ⅱ期	96.3	90.0	113.5	116.7	111.6	65.7	58.0	103.4	101.9	102.5	81.6
第Ⅲ期	92.3	76.7	93.7	92.4	94.5	58.9	44.4	130.1	106.5	106.7	97.7
第Ⅳ期	87.4	68.9	87.9	109.8	74.3	49.2	34.1	123.0	104.2	104.0	111.6
平成31年第Ⅰ期	97.2	80.1	111.3	115.4	108.7	47.7	34.0	114.2	112.7	113.2	95.5
令和1年第Ⅱ期	99.7	85.5	112.2	132.7	99.4	57.9	48.0	105.9	112.6	113.2	88.1
第Ⅲ期	94.1	76.3	99.6	112.6	91.7	52.1	36.8	127.2	110.4	110.4	106.9
第Ⅳ期	93.2	78.0	102.1	115.9	93.6	53.1	34.4	144.7	106.9	107.0	104.7
令和2年第Ⅰ期	100.0	83.9	118.7	97.5	132.0	47.7	33.1	119.4	114.6	115.0	97.7
第Ⅱ期	122.7	105.5	149.3	181.8	129.2	60.1	36.5	175.0	138.4	138.4	137.6
第Ⅲ期	111.0	84.3	110.6	124.3	102.1	57.1	35.8	160.8	135.3	135.2	141.4
第Ⅳ期	95.6	74.1	92.3	100.8	87.0	55.3	34.9	154.6	115.3	114.7	136.3
令和3年第Ⅰ期	104.6	90.9	125.0	155.7	105.9	55.7	37.5	144.1	116.9	116.7	125.1
第Ⅱ期	110.3	100.7	139.3	210.5	95.2	60.7	41.0	157.0	119.1	119.7	93.4
第Ⅲ期	105.7	86.1	104.2	120.8	93.9	67.4	48.2	161.4	123.4	123.4	124.8
第Ⅳ期	105.2	89.2	104.8	122.2	94.0	73.1	49.2	189.7	119.6	119.5	122.9
平成29年1月	99.1	92.6	115.6	124.9	109.8	68.8	58.1	120.9	105.1	105.2	100.2
2月	86.5	71.6	89.9	79.7	96.3	52.5	41.5	106.4	100.1	100.2	96.4
3月	72.7	57.4	76.9	56.9	89.3	37.2	25.1	96.1	86.7	86.7	86.5
4月	100.4	104.7	156.8	264.0	90.3	50.7	41.3	96.3	96.4	96.6	90.5
5月	96.5	85.9	115.3	148.0	95.0	55.5	46.2	100.7	106.2	106.7	83.3
6月	85.4	69.9	79.8	77.2	81.5	59.7	47.8	117.9	99.5	99.9	81.0
7月	86.6	73.8	78.6	79.1	78.3	68.7	56.2	130.1	98.4	98.6	91.3
8月	96.5	88.5	93.7	97.2	91.6	83.1	67.4	160.0	103.8	104.0	94.1
9月	81.1	70.3	82.1	83.3	81.3	58.2	42.4	135.5	91.0	91.1	83.7
10月	94.8	91.9	108.4	120.1	101.2	74.8	64.8	123.7	97.4	97.5	91.6
11月	88.7	80.5	89.5	103.3	81.0	71.1	62.2	114.9	96.2	96.0	103.2
12月	91.0	86.6	98.0	114.0	88.1	74.7	66.6	114.3	95.0	95.4	75.1
平成30年1月	106.8	100.0	120.0	142.9	105.8	79.2	70.5	121.7	113.0	113.4	94.7
2月	91.3	79.7	98.7	104.9	94.9	60.1	50.5	106.9	101.8	102.1	87.6
3月	77.3	62.9	81.4	70.3	88.2	43.8	33.0	96.3	90.3	90.7	76.3
4月	95.2	91.2	116.4	134.9	104.9	65.2	59.8	91.2	98.7	99.4	71.7
5月	99.6	93.0	117.7	120.1	116.2	67.4	60.4	101.8	105.6	106.2	81.8
6月	94.1	85.9	106.5	95.0	113.6	64.5	53.7	117.3	101.5	101.8	91.2
7月	94.1	82.5	97.1	95.1	98.4	67.2	53.1	136.3	104.7	105.2	81.5
8月	96.6	82.8	101.1	101.0	101.1	63.8	50.1	130.9	109.2	109.2	111.7
9月	86.1	64.7	82.9	81.2	84.0	45.8	29.9	123.1	105.5	105.7	99.8
10月	88.4	69.7	86.9	106.5	74.8	51.8	36.6	126.2	105.4	105.4	105.2
11月	87.0	70.7	92.5	127.6	70.7	48.2	33.6	119.3	101.8	101.4	118.1
12月	86.7	66.3	84.3	95.3	77.5	47.5	32.0	123.5	105.4	105.3	111.5

項 目	鉱工業総合	最終需要財	投資財		消費財			生産財	鉱工業用生産財	その他用生産財		
			資本財	建設財		耐久消費財	非耐久消費財					
平成31年	1月	104.5	87.2	122.0	121.6	122.3	51.1	35.7	126.2	120.2	120.4	113.4
	2月	101.5	86.2	121.7	133.0	114.7	49.3	35.8	115.3	115.4	115.9	96.5
	3月	85.5	66.8	90.1	91.5	89.1	42.6	30.6	101.0	102.6	103.3	76.6
	4月	95.0	84.0	118.3	158.3	93.4	48.5	39.3	93.5	104.9	105.4	84.0
令和1年	5月	104.3	89.9	114.7	126.1	107.6	64.2	55.5	106.8	117.5	118.0	95.9
	6月	99.8	82.6	103.5	113.6	97.3	60.9	49.3	117.3	115.4	116.1	84.3
	7月	92.6	75.5	100.2	117.4	89.6	49.8	35.1	121.3	108.3	108.5	97.7
	8月	100.9	83.4	108.8	114.7	105.2	57.0	39.5	142.7	116.9	117.0	109.4
	9月	88.9	70.1	89.9	105.6	80.2	49.6	35.7	117.6	106.0	105.8	113.5
	10月	90.8	75.0	99.2	119.9	86.3	50.0	30.0	147.3	105.2	104.8	123.8
	11月	90.4	72.6	90.5	97.0	86.5	54.1	33.4	155.5	106.6	106.7	104.0
	12月	98.3	86.5	116.7	130.8	107.9	55.3	39.7	131.2	109.0	109.6	86.2
	令和2年	1月	105.8	89.0	119.6	123.0	117.6	57.2	41.4	134.0	121.2	121.7
2月		98.8	80.4	110.5	99.1	117.6	49.1	34.1	122.3	115.5	116.0	96.4
3月		95.3	82.3	126.1	70.3	160.7	36.9	23.7	101.8	107.1	107.3	97.6
4月		118.7	115.8	181.8	267.3	128.7	47.3	31.3	125.5	121.3	121.4	116.4
5月		137.0	116.4	161.6	170.8	155.9	69.5	46.3	182.7	155.7	155.3	172.8
6月		112.5	84.4	104.6	107.2	103.0	63.4	32.0	216.8	138.1	138.5	123.7
7月		111.1	88.2	120.3	132.6	112.6	54.9	35.6	149.4	131.9	131.6	142.5
8月		124.1	93.8	118.8	141.1	105.0	67.9	43.7	186.1	151.6	151.5	156.6
9月		97.9	70.9	92.6	99.2	88.6	48.4	28.2	146.8	122.5	122.4	125.1
10月		90.9	65.7	82.6	76.1	86.7	48.2	32.1	126.7	113.9	113.6	123.7
11月		98.7	75.4	92.3	103.4	85.4	57.8	33.1	178.3	119.9	119.3	144.1
12月		97.3	81.2	101.9	123.0	88.8	59.8	39.5	158.8	112.0	111.3	141.1
令和3年	1月	111.0	92.5	111.8	105.4	115.8	72.5	49.7	183.9	127.8	127.5	140.9
	2月	118.3	119.2	184.3	308.4	107.3	51.7	34.8	134.0	117.4	117.2	127.4
	3月	84.4	61.1	78.8	53.3	94.5	42.8	28.1	114.4	105.5	105.5	107.1
	4月	101.0	91.4	127.2	181.4	93.6	54.3	42.0	114.2	109.7	110.5	76.7
	5月	129.9	128.4	190.5	324.3	107.6	64.0	45.3	155.1	131.3	132.0	102.3
	6月	100.1	82.3	100.2	125.8	84.3	63.8	35.6	201.7	116.2	116.6	101.1
	7月	98.3	76.5	91.4	99.8	86.1	61.2	43.0	150.0	118.1	118.1	117.8
	8月	120.6	109.4	138.0	189.4	106.1	79.8	60.3	174.7	130.7	130.8	125.8
	9月	98.1	72.5	83.2	73.3	89.4	61.3	41.2	159.6	121.4	121.2	130.7
	10月	105.0	86.3	101.3	121.5	88.7	70.8	43.9	201.8	122.0	121.9	123.7
	11月	105.3	90.7	108.2	132.6	93.1	72.6	47.4	195.7	118.5	118.4	121.8
	12月	105.2	90.7	104.9	112.6	100.2	76.0	56.4	171.6	118.4	118.3	123.3

(8-2) 特殊分類別在庫率指数 (季節調整済指数)

(平成27年=100)

項目	鉱工業総合	最終需要財	投資財				消費財			生産財	鉱工業用生産財	その他用生産財
			資本財	建設財	消費財	耐久消費財	非耐久消費財					
ウエイト	9,104.0	4,338.4	2,208.8	845.4	1,363.4	2,129.6	1,767.8	361.8	4,765.6	4,653.7	111.9	
品目数	109	52	34	14	20	18	9	9	57	54	3	
平成29年第Ⅰ期	88.7	78.2	97.8	106.1	91.5	57.8	45.2	114.6	97.5	97.5	95.7	
第Ⅱ期	89.3	80.0	99.2	111.3	91.2	60.6	48.4	119.5	97.8	97.8	92.4	
第Ⅲ期	89.6	81.3	91.2	103.3	85.7	67.3	55.4	124.8	97.9	98.3	86.0	
第Ⅳ期	92.8	85.4	107.0	127.6	93.1	65.3	56.0	112.4	98.9	99.2	86.8	
平成30年第Ⅰ期	93.8	85.7	102.8	122.3	91.7	67.7	57.6	114.8	101.0	101.3	85.1	
第Ⅱ期	91.8	83.2	98.4	89.8	109.3	68.8	58.4	116.3	99.7	99.8	89.5	
第Ⅲ期	93.3	78.6	100.6	108.0	95.2	55.6	42.8	115.5	106.4	106.9	93.6	
第Ⅳ期	89.2	69.3	93.9	113.4	80.2	45.7	31.4	118.5	107.8	107.7	109.4	
平成31年第Ⅰ期	97.6	82.1	109.1	127.4	100.9	53.9	40.2	120.5	111.5	111.9	96.9	
令和1年第Ⅱ期	94.9	78.2	98.4	107.1	94.2	57.6	44.5	119.5	110.2	110.5	97.8	
第Ⅲ期	95.6	79.6	108.1	129.4	94.3	50.1	37.3	114.7	110.6	110.9	100.9	
第Ⅳ期	96.8	81.6	112.0	121.0	104.6	51.6	34.0	136.7	110.7	110.9	98.5	
令和2年第Ⅰ期	102.6	88.3	121.4	113.8	124.0	52.8	36.3	129.0	116.1	116.3	102.8	
第Ⅱ期	114.6	92.6	124.4	143.3	116.0	57.5	33.3	185.6	132.9	132.8	143.9	
第Ⅲ期	110.7	87.1	117.7	132.1	107.1	55.1	35.5	148.0	132.3	132.3	132.2	
第Ⅳ期	100.7	79.1	104.3	103.3	101.7	54.3	35.5	145.6	121.1	120.7	135.0	
令和3年第Ⅰ期	105.6	90.8	119.8	164.2	94.9	60.4	39.6	157.5	118.5	118.2	129.2	
第Ⅱ期	103.2	89.5	119.4	164.5	89.1	59.0	39.0	162.4	115.7	116.0	101.0	
第Ⅲ期	105.7	89.5	110.3	126.9	99.8	65.8	47.0	156.6	120.2	120.4	115.5	
第Ⅳ期	110.7	95.0	117.6	130.3	107.5	71.2	50.6	171.1	124.7	124.8	119.6	
平成29年 1月	88.6	80.0	101.9	118.6	89.5	58.3	47.8	110.5	96.3	96.7	84.1	
2月	88.6	77.5	94.7	100.9	88.1	58.0	45.8	115.0	97.3	97.2	97.3	
3月	89.0	77.1	96.7	98.9	96.8	57.1	42.0	118.2	98.9	98.7	105.6	
4月	97.9	95.4	132.2	173.7	93.6	57.1	43.9	117.7	98.0	97.9	101.2	
5月	86.4	74.7	90.3	91.2	93.4	59.3	48.1	117.2	97.7	97.8	91.1	
6月	83.7	69.8	75.2	69.1	86.6	65.5	53.2	123.6	97.7	97.8	85.0	
7月	88.5	76.7	81.2	78.6	84.7	66.7	55.1	121.0	99.2	99.5	87.6	
8月	89.9	82.9	90.2	97.2	86.5	68.8	56.5	131.2	98.1	98.4	86.4	
9月	90.3	84.4	102.3	134.0	86.0	66.4	54.6	122.1	96.3	96.9	83.9	
10月	94.5	90.1	113.9	130.7	100.8	67.5	58.0	116.9	98.2	98.6	83.9	
11月	90.5	80.5	101.1	121.5	87.6	61.6	52.4	109.7	98.5	98.8	88.8	
12月	93.4	85.6	106.0	130.5	90.8	66.7	57.7	110.6	100.1	100.2	87.8	
平成30年 1月	94.5	86.2	103.4	124.5	88.6	68.2	59.1	112.2	101.7	102.2	80.6	
2月	93.2	86.2	103.8	126.4	89.7	67.2	56.9	115.1	99.2	99.4	86.5	
3月	93.8	84.7	101.2	116.0	96.9	67.6	56.7	117.1	102.0	102.3	88.2	
4月	92.9	84.1	99.0	95.0	104.2	71.0	61.4	112.3	100.6	100.9	83.7	
5月	90.2	81.1	94.3	81.0	107.2	69.0	58.8	117.6	97.8	97.9	89.3	
6月	92.4	84.3	102.0	93.4	116.5	66.4	55.1	118.9	100.6	100.7	95.4	
7月	94.6	82.4	101.6	100.8	102.1	61.5	48.8	124.3	104.7	105.2	79.4	
8月	90.9	77.0	99.3	104.2	94.4	52.7	41.4	110.3	104.0	104.2	101.0	
9月	94.5	76.5	100.8	119.0	89.0	52.5	38.3	111.8	110.5	111.4	100.5	
10月	88.5	69.2	90.5	109.6	77.0	48.0	34.0	118.4	106.5	106.8	99.4	
11月	89.8	71.8	101.1	130.2	80.7	44.6	30.7	116.2	106.4	106.3	102.9	
12月	89.2	67.0	90.2	100.4	82.9	44.6	29.6	120.9	110.4	110.1	125.8	

項目	鉱工業総合	最終需要財	投資財			消費財			生産財	鉱工業用生産財	その他用生産財
			資本財	建設財		耐久消費財	非耐久消費財				
平成31年 1月	92.1	74.3	101.7	104.2	100.2	44.9	31.4	117.9	108.3	108.5	101.4
2月	100.0	86.5	117.1	139.6	107.5	53.3	38.7	122.4	111.7	112.0	97.5
3月	100.6	85.6	108.6	138.4	94.9	63.4	50.4	121.2	114.4	115.3	91.9
4月	93.4	77.3	100.4	113.1	91.4	52.0	39.1	117.1	106.8	106.9	98.2
令和1年 5月	94.5	77.8	94.7	94.1	95.8	62.5	49.6	122.3	110.2	110.3	103.7
6月	96.9	79.4	100.2	114.2	95.3	58.4	44.9	119.0	113.6	114.2	91.6
7月	93.9	77.0	106.7	126.9	94.0	45.0	31.3	114.6	109.0	109.1	97.0
8月	95.7	78.9	108.1	120.7	99.1	48.6	34.1	120.7	111.3	111.6	97.8
9月	97.3	82.8	109.5	140.5	89.8	56.8	46.6	108.7	111.4	111.9	107.9
10月	93.2	77.5	106.4	122.6	93.6	48.5	29.3	133.9	107.3	106.9	110.2
11月	95.6	78.1	104.2	104.1	104.2	52.6	33.9	148.3	111.5	112.0	88.7
12月	101.6	89.1	125.3	136.3	115.9	53.7	38.8	127.9	113.2	113.7	96.7
令和2年 1月	96.6	79.2	105.0	109.8	99.7	51.3	35.7	130.1	113.3	113.7	92.2
2月	101.1	85.2	114.7	113.3	112.6	52.7	36.0	133.3	115.1	115.3	100.1
3月	110.2	100.6	144.5	118.4	159.8	54.3	37.3	123.6	119.8	119.8	116.1
4月	114.2	101.2	144.4	191.1	121.2	51.4	31.9	154.8	125.1	124.9	129.7
5月	121.6	96.6	129.7	129.6	128.0	63.8	36.7	195.8	141.8	141.6	171.7
6月	107.9	80.1	99.1	109.3	98.7	57.4	31.3	206.1	131.9	131.9	130.3
7月	111.1	89.3	124.1	134.5	114.9	52.2	33.0	141.1	130.4	130.1	137.5
8月	114.4	88.1	116.7	138.1	101.7	57.8	37.1	158.0	140.0	140.2	135.8
9月	106.6	84.0	112.3	123.8	104.6	55.4	36.5	144.8	126.5	126.6	123.4
10月	94.8	70.4	95.5	76.1	103.2	48.4	33.9	119.2	118.6	118.6	114.8
11月	105.2	82.9	108.1	111.0	104.5	56.6	35.1	160.6	125.6	125.3	132.9
12月	102.0	83.9	109.2	122.7	97.5	57.9	37.5	157.0	119.1	118.2	157.2
令和3年 1月	102.5	84.4	102.6	101.4	94.5	64.3	40.9	177.3	119.5	119.2	130.9
2月	115.4	113.8	167.5	307.7	97.3	56.0	36.8	149.9	117.8	117.4	130.9
3月	98.9	74.1	89.4	83.4	93.0	60.8	41.2	145.3	118.1	118.0	125.8
4月	98.6	81.6	106.2	132.4	89.8	59.5	42.1	145.4	115.0	115.4	88.9
5月	112.8	104.7	148.6	233.2	89.3	58.9	37.5	159.1	118.2	118.7	104.2
6月	98.2	82.1	103.4	127.8	88.3	58.5	37.4	182.6	114.0	113.8	109.8
7月	100.5	80.9	97.9	107.2	91.1	61.7	41.6	153.5	117.3	117.4	113.4
8月	109.2	99.7	128.9	175.0	102.8	67.0	48.6	152.4	119.8	120.1	110.4
9月	107.4	87.9	104.2	98.5	105.5	68.6	50.8	163.8	123.6	123.7	122.7
10月	109.9	93.6	117.9	129.8	105.0	70.9	48.7	177.2	125.1	125.4	120.3
11月	111.6	98.1	123.1	143.2	110.0	70.5	50.7	168.2	123.4	123.6	113.5
12月	110.6	93.4	111.7	117.9	107.5	72.3	52.5	167.8	125.5	125.5	124.9



この情報は、インターネットでもご覧になれます。



<https://www.pref.saitama.lg.jp/theme/tokei/index.html>

令和4年12月 発行

埼玉県総務部統計課 経済分析担当

〒330-9301 さいたま市浦和区高砂三丁目15番1号

TEL 048-830-2327 (直通) FAX 048-822-3758