埼玉県在住・在勤の方へのご案内

① 「コバトン健康マイレージアプリ」をダウンロード！

iPhone（アイフォン）ご利用の方

App Store からダウンロード

Android（アンドロイド）ご利用の方

Google Play で手に入れよう

二次元コードからアプリをダウンロード！

① お使いのスマートフォンにある、左記アイコンのいずれかを押す

② コバトン健康マイレージ と検索

③「インストール」を押す

④ ダウンロードが完了したら、「開く」を押す

② 利用規約等を確認して、同意する

①「新規登録」を押す

②２つの確認欄にチェックを入れて「同意して次に進む」を押す



③利用規約を確認して「同意して次に進む」を押す

埼玉県マスコット「さいたまっち」

③ 認証コードを入力する

①スマートフォンで受信可能なメールアドレスを入力して「認証コードを送信する」を押す

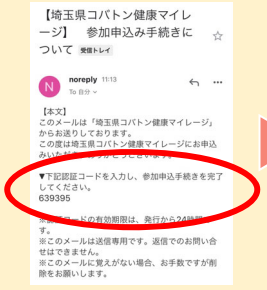

②登録したメールアドレスに**数字６桁の「認証コード」**が記載されたメールが届く

③マイレージアプリに戻り「認証コード」を入力して「認証する」を押す

④ 所属団体とユーザー情報を登録する

県内にお住まいの方は「お住まいの市町村から」を選択

県内にお勤めの方は「御加入の健康保険組合/お勤めの企業から」を選択

お住まいの市町村を選択された方

お住まいの市町村を選択し、名前・住所などを入力して「次に進む」を押す

御加入の健康保険組合/お勤めの企業を選択された方

※ お勤めの企業などの表示がない場合※
「その他　県外在住で県内在勤の方」を選択していただき、住所はお勤め先の住所を入力していただきますよう、お願いします。
（抽選に当選した場合の賞品の送付先となります。）

御加入の健康保険組合もしくは、お勤めの企業を選択し、名前・住所などを入力して「次に進む」を押す

⑤ 寄付・メールマガジン配信を選択する

※選択された団体によっては、本画面の前に保険証情報の入力を求められる場合がございます。

賞品の「寄付設定」と「メールマガジン設定」を選択して「次に進む」を押す

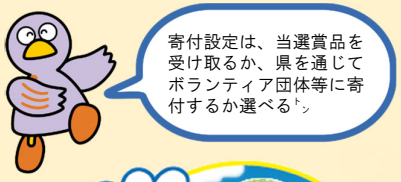

⑥ ログインID・パスワード発行、利用開始！

①入力内容を確認して「この内容で送信する」を押す

②登録完了！「ログイン画面へ」を押す

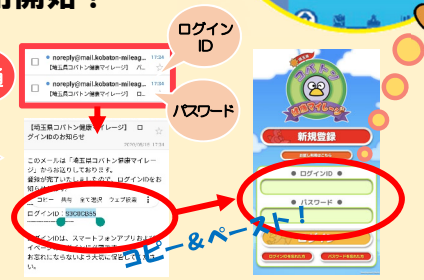

③登録したメールアドレスに**2通**に分けて送られてくる「ログインID」と「パスワード」をコピーして、アプリの各欄にペースト（貼り付け）する