

調査報告書 第2303号

義務教育人口推計結果報告書

(令和6～11年度)

令和6年3月

埼玉県教育委員会

凡 例

- 1 統計表において使用している指数は、表示単位未満で四捨五入しています。
- 2 用語の説明
 - (1) 小学校等
小学校及び義務教育学校前期課程。
 - (2) 中学校等
中学校、義務教育学校後期課程及び中等教育学校前期課程。
(注) 中学校は夜間学級を除く。
- 3 義務教育学校7～9学年については、中学校等1～3学年に読み替えます。

目 次

I	推計結果の概要	1
II	統計表	
第1表	令和5年度市町村立小・中学校等学年別在籍児童生徒数・指数	5
第2表	市町村立小・中学校等入学年度別、学年進行の児童生徒数	5
第3表	市町村立小・中学校等学年別児童生徒数の推移（人数・指数）	6
第4表	市町村立小学校等市町村別、年度別推計児童数	7
第5表	市町村立中学校等市町村別、年度別推計生徒数	8
第6表	市町村立小・中学校等市町村別、学年別推計児童生徒数（令和6年度～11年度）	9
III	推計の方法	
1	推計の概要	16
2	推計方法	16
3	推計表	20

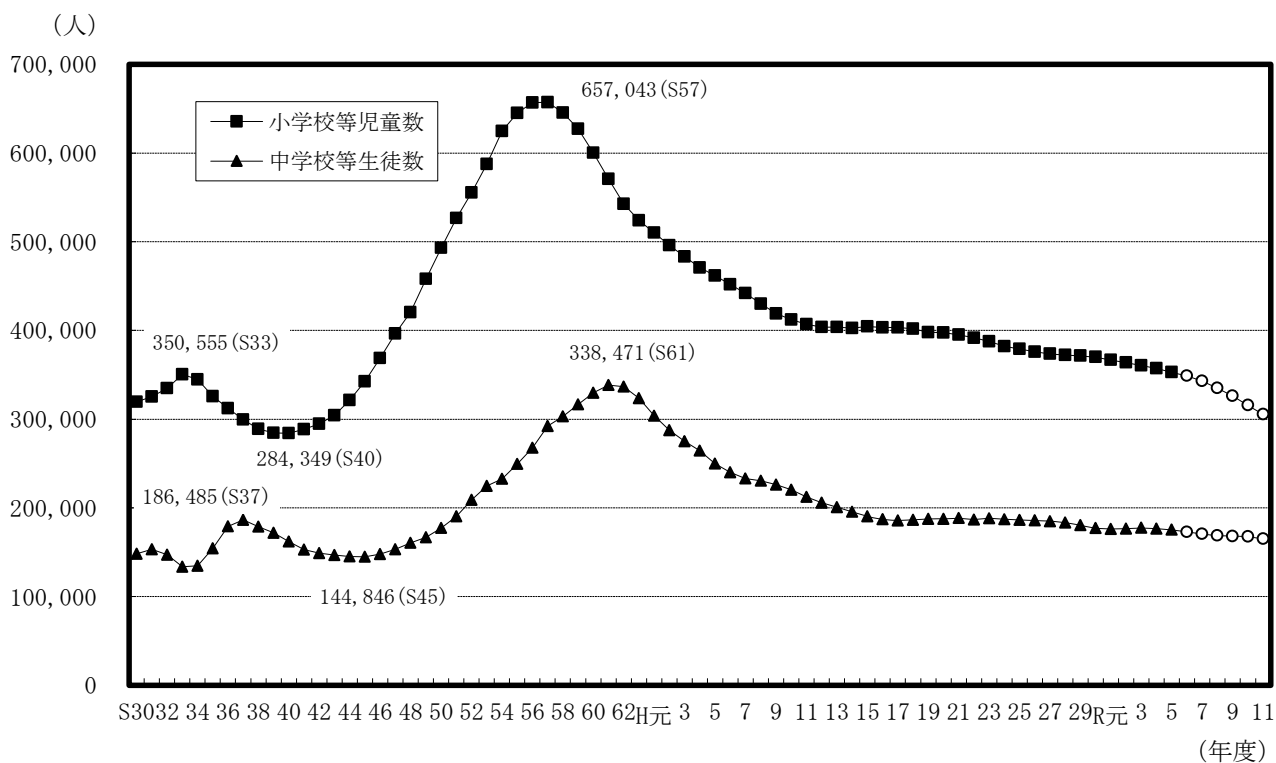
I 推計結果の概要

第1図は、市町村立小・中学校等の児童生徒数について、昭和30年度から令和5年度までの実数と、令和6年度から令和11年度までの推計数を示したものです。

小学校等の児童数は、昭和33年度に350,555人で戦後最初のピークを迎えました。その後、昭和40年度の284,349人まで減少が続きましたが、翌41年度から再び増加に転じ、昭和57年度に657,043人で第2のピークを迎えました。その後、昭和58年度から減少が続き、平成19年度には40万人を割りました。平成20年度以降も減少傾向は続いており、今回推計を行った令和6年度から令和11年度も、同様の傾向が続く見通しです。

中学校等の生徒数は、昭和38年度以降減少傾向が続きましたが、昭和46年度から増加し、昭和61年度に338,471人でピークを迎えました。その後、昭和62年度から減少傾向が続き、平成14年度には20万人を割りました。平成16年度から平成23年度までは、ほぼ横ばいで推移していましたが、平成24年度以降は減少傾向となり、令和6年度から令和11年度は、緩やかな減少傾向が続く見通しです。

第1図 市町村立小・中学校等児童生徒数の実数及び推計数の推移



※1 令和5年度までは実数。令和6年度以降は推計。

※2 「第1次ベビーブーム」は昭和22～24年生まれ。「第2次ベビーブーム」は昭和46～49年生まれ。

- ・ 昭和23年度生まれは、小学校に昭和30～35年度、中学校に昭和36～38年度に在籍。
- ・ 昭和47年度生まれは、小学校に昭和54～59年度、中学校に昭和60～62年度に在籍。

第1表は、市町村立小学校等における令和5年度の児童数（実数）と、令和6年度から令和11年度までの推計児童数を学年別に表したものです。

令和11年度の合計は、305,469人となり、令和5年度の実数より47,347人減少する見込みです。

第1表 市町村立小学校等学年別推計児童数の年度別推移

(単位：人)

区 分	令和5年度 児童数	推 計 児 童 数					
		6年度	7年度	8年度	9年度	10年度	11年度
合 計	352,816	348,768	342,945	334,922	326,285	315,681	305,469
1 学年	56,426	55,182	53,241	51,025	50,000	48,049	46,245
2 学年	58,708	56,525	55,281	53,337	51,113	50,087	48,135
3 学年	58,838	58,842	56,654	55,410	53,461	51,233	50,206
4 学年	59,404	58,969	58,975	56,780	55,540	53,587	51,359
5 学年	59,576	59,552	59,120	59,127	56,921	55,680	53,724
6 学年	59,864	59,698	59,674	59,243	59,250	57,045	55,800

第2表は、市町村立中学校等における令和5年度の生徒数（実数）と、令和6年度から令和11年度までの推計生徒数を学年別に表したものです。

令和11年度の合計は、165,161人となり、令和5年度の実数より10,129人減少する見込みです。

第2表 市町村立中学校等学年別推計生徒数の年度別推移

(単位：人)

区 分	令和5年度 生徒数	推 計 生 徒 数					
		6年度	7年度	8年度	9年度	10年度	11年度
合 計	175,290	172,893	170,518	168,699	168,092	167,638	165,161
1 学年	57,856	56,244	56,080	56,040	55,633	55,628	53,555
2 学年	58,545	57,957	56,338	56,179	56,138	55,730	55,730
3 学年	58,889	58,692	58,100	56,480	56,321	56,280	55,876

II 統計表

第1表 令和5年度市町村立小・中学校等学年別在籍児童生徒数・指数

(単位：人)

区分	小学校等							中学校等			
	計	1学年	2学年	3学年	4学年	5学年	6学年	計	1学年	2学年	3学年
児童生徒数	352,816	56,426	58,708	58,838	59,404	59,576	59,864	175,290	57,856	58,545	58,889
指数	—	100.0	104.0	104.3	105.3	105.6	106.1	—	102.5	103.8	104.4

※ 児童生徒数は令和5年5月1日現在。

※ 指数は、小学校等第1学年の児童数を100とする。

第2表 市町村立小・中学校等入学年度別、学年進行の児童生徒数

(単位：人)

区分	平成30年度	令和元年度	2年度	3年度	4年度	5年度	6年度	7年度	8年度	9年度	10年度	11年度	
小学校等	1学年	59,323	59,079	59,082	58,591	58,572	56,426	55,182	53,241	51,025	50,000	48,049	46,245
	2学年	61,099	59,371	59,234	59,132	58,685	58,708	56,525	55,281	53,337	51,113	50,087	48,135
	3学年	61,723	61,208	59,570	59,365	59,194	58,838	58,842	56,654	55,410	53,461	51,233	50,206
	4学年	62,046	61,827	61,405	59,666	59,433	59,404	58,969	58,975	56,780	55,540	53,587	51,359
	5学年	62,821	62,223	62,045	61,537	59,737	59,576	59,552	59,120	59,127	56,921	55,680	53,724
	6学年	62,998	62,930	62,421	62,186	61,585	59,864	59,698	59,674	59,243	59,250	57,045	55,800
中学校等	1学年	57,657	59,244	59,253	58,693	58,370	57,856	56,244	56,080	56,040	55,633	55,628	53,555
	2学年	59,116	57,759	59,363	59,316	58,754	58,545	57,957	56,338	56,179	56,138	55,730	55,730
	3学年	60,278	59,246	57,919	59,525	59,454	58,889	58,692	58,100	56,480	56,321	56,280	55,876

※ 平成30年度から令和5年度は実数、令和6年度から11年度は推計値。

第3-1表 市町村立小・中学校等学年別児童生徒数の推移(人数)

(単位：人)

区分	小 学 校 等 児 童 数							中 学 校 等 生 徒 数				
	計	1学年	2学年	3学年	4学年	5学年	6学年	計	1学年	2学年	3学年	
実 数	平成21年度	395,189	64,222	65,505	65,548	66,039	66,696	67,179	188,458	62,801	61,159	64,498
	22	391,675	63,228	64,312	65,651	65,599	66,145	66,740	186,824	62,572	62,939	61,313
	23	387,640	62,082	63,262	64,433	65,793	65,798	66,272	188,153	62,323	62,715	63,115
	24	382,198	60,567	62,129	63,361	64,499	65,801	65,841	187,081	61,995	62,341	62,745
	25	379,030	62,318	60,624	62,255	63,408	64,589	65,836	186,265	61,741	62,085	62,439
	26	375,943	62,192	62,406	60,666	62,391	63,561	64,727	185,972	61,887	61,855	62,230
	27	373,699	61,636	62,323	62,584	60,885	62,549	63,722	185,028	60,966	62,037	62,025
	28	372,267	61,523	61,723	62,504	62,745	61,104	62,668	183,270	60,008	61,118	62,144
	29	371,369	61,022	61,577	61,899	62,682	62,932	61,257	180,411	59,008	60,154	61,249
	30	370,010	59,323	61,099	61,723	62,046	62,821	62,998	177,051	57,657	59,116	60,278
	令和元年度	366,638	59,079	59,371	61,208	61,827	62,223	62,930	176,249	59,244	57,759	59,246
	2	363,757	59,082	59,234	59,570	61,405	62,045	62,421	176,535	59,253	59,363	57,919
	3	360,477	58,591	59,132	59,365	59,666	61,537	62,186	177,534	58,693	59,316	59,525
	4	357,206	58,572	58,685	59,194	59,433	59,737	61,585	176,578	58,370	58,754	59,454
	5	352,816	56,426	58,708	58,838	59,404	59,576	59,864	175,290	57,856	58,545	58,889
推 計	6	348,768	55,182	56,525	58,842	58,969	59,552	59,698	172,893	56,244	57,957	58,692
	7	342,945	53,241	55,281	56,654	58,975	59,120	59,674	170,518	56,080	56,338	58,100
	8	334,922	51,025	53,337	55,410	56,780	59,127	59,243	168,699	56,040	56,179	56,480
	9	326,285	50,000	51,113	53,461	55,540	56,921	59,250	168,092	55,633	56,138	56,321
	10	315,681	48,049	50,087	51,233	53,587	55,680	57,045	167,638	55,628	55,730	56,280
	11	305,469	46,245	48,135	50,206	51,359	53,724	55,800	165,161	53,555	55,730	55,876

第3-2表 市町村立小・中学校等学年別児童生徒数の推移(指数)

区分	小 学 校 等 児 童 数							中 学 校 等 生 徒 数				
	計	1学年	2学年	3学年	4学年	5学年	6学年	計	1学年	2学年	3学年	
実 数	平成21年度	112.0	113.8	111.6	111.4	111.2	112.0	112.2	107.5	108.5	104.5	109.5
	22	111.0	112.1	109.5	111.6	110.4	111.0	111.5	106.6	108.2	107.5	104.1
	23	109.9	110.0	107.8	109.5	110.8	110.4	110.7	107.3	107.7	107.1	107.2
	24	108.3	107.3	105.8	107.7	108.6	110.4	110.0	106.7	107.2	106.5	106.5
	25	107.4	110.4	103.3	105.8	106.7	108.4	110.0	106.3	106.7	106.0	106.0
	26	106.6	110.2	106.3	103.1	105.0	106.7	108.1	106.1	107.0	105.7	105.7
	27	105.9	109.2	106.2	106.4	102.5	105.0	106.4	105.6	105.4	106.0	105.3
	28	105.5	109.0	105.1	106.2	105.6	102.6	104.7	104.6	103.7	104.4	105.5
	29	105.3	108.1	104.9	105.2	105.5	105.6	102.3	102.9	102.0	102.7	104.0
	30	104.9	105.1	104.1	104.9	104.4	105.4	105.2	101.0	99.7	101.0	102.4
	令和元年度	103.9	104.7	101.1	104.0	104.1	104.4	105.1	100.5	102.4	98.7	100.6
	2	103.1	104.7	100.9	101.2	103.4	104.1	104.3	100.7	102.4	101.4	98.4
	3	102.2	103.8	100.7	100.9	100.4	103.3	103.9	101.3	101.4	101.3	101.1
	4	101.2	103.8	100.0	100.6	100.0	100.3	102.9	100.7	100.9	100.4	101.0
	5	100.0	100.0	100.0	100.0	100.0	100.0	100.0	100.0	100.0	100.0	100.0
推 計	6	98.9	97.8	96.3	100.0	99.3	100.0	99.7	98.6	97.2	99.0	99.7
	7	97.2	94.4	94.2	96.3	99.3	99.2	99.7	97.3	96.9	96.2	98.7
	8	94.9	90.4	90.9	94.2	95.6	99.2	99.0	96.2	96.9	96.0	95.9
	9	92.5	88.6	87.1	90.9	93.5	95.5	99.0	95.9	96.2	95.9	95.6
	10	89.5	85.2	85.3	87.1	90.2	93.5	95.3	95.6	96.1	95.2	95.6
	11	86.6	82.0	82.0	85.3	86.5	90.2	93.2	94.2	92.6	95.2	94.9

※ 令和5年度を100とする。

第4表 市町村立小学校等市町村別、年度別推計児童数

(単位：人)

区分	小学校等推計児童数							小学校等推計児童指数(令和5年度：100)					
	令和5年度 児童数	6年度	7年度	8年度	9年度	10年度	11年度	6年度	7年度	8年度	9年度	10年度	11年度
市町村計	352,816	348,768	342,945	334,922	326,285	315,681	305,469	98.9	97.2	94.9	92.5	89.5	86.6
さいたま市	68,690	68,859	68,862	68,610	68,200	67,221	66,464	100.2	100.3	99.9	99.3	97.9	96.8
川口市	28,958	28,527	27,948	27,131	26,158	24,966	23,878	98.5	96.5	93.7	90.3	86.2	82.5
鴻巣市	5,373	5,337	5,269	5,119	5,001	4,890	4,821	99.3	98.1	95.3	93.1	91.0	89.7
上尾市	10,888	10,797	10,734	10,577	10,360	10,244	10,132	99.2	98.6	97.1	95.2	94.1	93.1
草加市	11,441	11,304	11,089	10,708	10,369	10,109	9,836	98.8	96.9	93.6	90.6	88.4	86.0
蕨市	3,204	3,170	3,096	3,057	2,979	2,809	2,659	98.9	96.6	95.4	93.0	87.7	83.0
戸田市	8,047	7,938	7,669	7,396	7,126	6,712	6,375	98.6	95.3	91.9	88.6	83.4	79.2
朝霞市	7,729	7,722	7,710	7,698	7,536	7,351	7,211	99.9	99.8	99.6	97.5	95.1	93.3
志木市	4,197	4,171	4,138	3,980	3,811	3,640	3,410	99.4	98.6	94.8	90.8	86.7	81.2
和光市	4,378	4,316	4,254	4,127	4,011	3,870	3,714	98.6	97.2	94.3	91.6	88.4	84.8
新座市	8,654	8,457	8,263	7,954	7,682	7,363	6,991	97.7	95.5	91.9	88.8	85.1	80.8
桶川市	3,533	3,469	3,377	3,299	3,171	3,109	3,004	98.2	95.6	93.4	89.8	88.0	85.0
北本市	2,601	2,575	2,507	2,514	2,490	2,459	2,400	99.0	96.4	96.7	95.7	94.5	92.3
伊奈町	2,383	2,297	2,216	2,127	2,027	1,951	1,904	96.4	93.0	89.3	85.1	81.9	79.9
川越市	17,110	16,853	16,413	15,886	15,400	14,823	14,320	98.5	95.9	92.8	90.0	86.6	83.7
所沢市	15,914	15,639	15,324	14,829	14,426	13,949	13,423	98.3	96.3	93.2	90.6	87.7	84.3
飯能市	3,425	3,442	3,466	3,407	3,359	3,183	3,108	100.5	101.2	99.5	98.1	92.9	90.7
東松山市	4,380	4,356	4,348	4,251	4,117	3,996	3,822	99.5	99.3	97.1	94.0	91.2	87.3
狭山市	6,156	6,084	5,952	5,825	5,679	5,568	5,407	98.8	96.7	94.6	92.3	90.4	87.8
入間市	6,564	6,469	6,282	6,081	5,827	5,533	5,307	98.6	95.7	92.6	88.8	84.3	80.9
富士見市	5,730	5,683	5,567	5,453	5,357	5,184	5,023	99.2	97.2	95.2	93.5	90.5	87.7
坂戸市	4,711	4,528	4,331	4,130	3,931	3,677	3,432	96.1	91.9	87.7	83.4	78.1	72.9
鶴ヶ島市	3,026	2,975	2,926	2,839	2,761	2,695	2,583	98.3	96.7	93.8	91.2	89.1	85.4
日高市	2,444	2,323	2,211	2,092	1,992	1,906	1,793	95.0	90.5	85.6	81.5	78.0	73.4
ふじみ野市	6,084	5,967	5,769	5,531	5,302	4,974	4,737	98.1	94.8	90.9	87.1	81.8	77.9
三芳町	1,877	1,807	1,757	1,723	1,655	1,569	1,475	96.3	93.6	91.8	88.2	83.6	78.6
毛呂山町	1,131	1,079	1,025	939	887	821	768	95.4	90.6	83.0	78.4	72.6	67.9
越生町	371	345	320	300	303	293	280	93.0	86.3	80.9	81.7	79.0	75.5
滑川町	1,270	1,291	1,302	1,317	1,311	1,254	1,210	101.7	102.5	103.7	103.2	98.7	95.3
嵐山町	692	680	663	636	592	551	515	98.3	95.8	91.9	85.5	79.6	74.4
小川町	908	844	809	750	719	661	620	93.0	89.1	82.6	79.2	72.8	68.3
川島町	689	680	659	645	583	552	541	98.7	95.6	93.6	84.6	80.1	78.5
吉見町	626	602	581	566	545	532	501	96.2	92.8	90.4	87.1	85.0	80.0
鳩山町	396	400	383	362	360	348	325	101.0	96.7	91.4	90.9	87.9	82.1
ときがわ町	379	359	345	333	319	303	280	94.7	91.0	87.9	84.2	79.9	73.9
東秩父村	60	58	51	50	45	41	37	96.7	85.0	83.3	75.0	68.3	61.7
熊谷市	8,647	8,512	8,305	8,045	7,729	7,420	7,036	98.4	96.0	93.0	89.4	85.8	81.4
秩父市	2,622	2,557	2,449	2,335	2,218	2,092	1,967	97.5	93.4	89.1	84.6	79.8	75.0
本庄市	3,570	3,517	3,478	3,394	3,292	3,214	3,088	98.5	97.4	95.1	92.2	90.0	86.5
深谷市	6,719	6,578	6,391	6,219	6,095	5,899	5,617	97.9	95.1	92.6	90.7	87.8	83.6
横瀬町	325	313	305	304	291	287	266	96.3	93.8	93.5	89.5	88.3	81.8
皆野町	371	346	335	308	306	287	267	93.3	90.3	83.0	82.5	77.4	72.0
長瀨町	265	249	233	207	189	181	161	94.0	87.9	78.1	71.3	68.3	60.8
小鹿野町	362	327	303	272	253	225	210	90.3	83.7	75.1	69.9	62.2	58.0
美里町	498	484	479	451	433	411	403	97.2	96.2	90.6	86.9	82.5	80.9
神川町	536	518	479	450	421	381	348	96.6	89.4	84.0	78.5	71.1	64.9
上里町	1,382	1,336	1,312	1,281	1,231	1,167	1,116	96.7	94.9	92.7	89.1	84.4	80.8
寄居町	1,266	1,232	1,199	1,131	1,092	1,017	953	97.3	94.7	89.3	86.3	80.3	75.3
行田市	3,374	3,221	3,144	3,004	2,842	2,663	2,589	95.5	93.2	89.0	84.2	78.9	76.7
加須市	5,020	4,918	4,869	4,775	4,656	4,559	4,409	98.0	97.0	95.1	92.7	90.8	87.8
春日部市	9,799	9,602	9,436	9,115	8,888	8,563	8,295	98.0	96.3	93.0	90.7	87.4	84.7
羽生市	2,289	2,289	2,262	2,203	2,155	2,111	2,019	100.0	98.8	96.2	94.1	92.2	88.2
越谷市	17,333	17,211	16,874	16,504	15,933	15,381	14,862	99.3	97.4	95.2	91.9	88.7	85.7
久喜市	6,699	6,659	6,559	6,428	6,309	6,098	5,906	99.4	97.9	96.0	94.2	91.0	88.2
八潮市	4,208	4,219	4,217	4,209	4,195	4,141	4,085	100.3	100.2	100.0	99.7	98.4	97.1
三郷市	7,398	7,442	7,349	7,215	7,038	6,735	6,386	100.6	99.3	97.5	95.1	91.0	86.3
蓮田市	2,639	2,644	2,553	2,478	2,443	2,371	2,313	100.2	96.7	93.9	92.6	89.8	87.6
幸手市	1,986	1,889	1,786	1,712	1,601	1,472	1,407	95.1	89.9	86.2	80.6	74.1	70.8
吉川市	4,114	4,052	3,958	3,803	3,695	3,536	3,369	98.5	96.2	92.4	89.8	86.0	81.9
白岡市	2,679	2,678	2,657	2,570	2,518	2,468	2,410	100.0	99.2	95.9	94.0	92.1	90.0
宮代町	1,583	1,579	1,551	1,524	1,483	1,419	1,321	99.7	98.0	96.3	93.7	89.6	83.4
杉戸町	1,860	1,808	1,729	1,678	1,584	1,544	1,478	97.2	93.0	90.2	85.2	83.0	79.5
松伏町	1,253	1,185	1,117	1,065	1,004	932	882	94.6	89.1	85.0	80.1	74.4	70.4

第5表 市町村立中学校等市町村別、年度別推計生徒数

(単位：人)

区分	令和5年度 生徒数	中学校等推計生徒数						中学校等推計生徒指数(令和5年度：100)					
		6年度	7年度	8年度	9年度	10年度	11年度	6年度	7年度	8年度	9年度	10年度	11年度
市町村計	175,290	172,893	170,518	168,699	168,092	167,638	165,161	98.6	97.3	96.2	95.9	95.6	94.2
さいたま市	32,219	32,212	32,009	32,042	32,205	32,622	32,566	100.0	99.3	99.5	100.0	101.3	101.1
川口市	13,801	13,672	13,426	13,332	13,294	13,264	13,040	99.1	97.3	96.6	96.3	96.1	94.5
鴻巣市	2,753	2,689	2,669	2,659	2,648	2,645	2,560	97.7	96.9	96.6	96.2	96.1	93.0
上尾市	5,458	5,362	5,244	5,247	5,311	5,340	5,276	98.2	96.1	96.1	97.3	97.8	96.7
草加市	5,778	5,607	5,513	5,505	5,497	5,398	5,174	97.0	95.4	95.3	95.1	93.4	89.5
蕨市	1,411	1,431	1,438	1,443	1,459	1,492	1,512	101.4	101.9	102.3	103.4	105.7	107.2
戸田市	3,737	3,699	3,712	3,646	3,673	3,654	3,552	99.0	99.3	97.6	98.3	97.8	95.0
朝霞市	3,374	3,405	3,493	3,507	3,599	3,619	3,639	100.9	103.5	103.9	106.7	107.3	107.9
志木市	1,807	1,829	1,833	1,892	1,922	1,929	1,911	101.2	101.4	104.7	106.4	106.8	105.8
和光市	1,848	1,913	1,872	1,894	1,873	1,865	1,815	103.5	101.3	102.5	101.4	100.9	98.2
新座市	4,176	4,197	4,153	4,149	4,062	4,018	3,905	100.5	99.4	99.4	97.3	96.2	93.5
桶川市	1,711	1,756	1,747	1,750	1,741	1,684	1,650	102.6	102.1	102.3	101.8	98.4	96.4
北本市	1,386	1,308	1,302	1,261	1,276	1,233	1,258	94.4	93.9	91.0	92.1	89.0	90.8
伊奈町	1,411	1,362	1,240	1,202	1,160	1,111	1,066	96.5	87.9	85.2	82.2	78.7	75.5
川越市	8,799	8,717	8,638	8,489	8,416	8,240	7,997	99.1	98.2	96.5	95.6	93.6	90.9
所沢市	7,639	7,588	7,466	7,435	7,324	7,351	7,265	99.3	97.7	97.3	95.9	96.2	95.1
飯能市	1,728	1,728	1,653	1,615	1,613	1,707	1,656	100.0	95.7	93.5	93.3	98.8	95.8
東松山市	2,205	2,197	2,135	2,125	2,141	2,177	2,168	99.6	96.8	96.4	97.1	98.7	98.3
狭山市	3,293	3,228	3,207	3,064	3,018	2,944	2,921	98.0	97.4	93.0	91.6	89.4	88.7
入間市	3,491	3,325	3,324	3,216	3,205	3,183	3,080	95.2	95.2	92.1	91.8	91.2	88.2
富士見市	2,649	2,663	2,712	2,711	2,721	2,687	2,669	100.5	102.4	102.3	102.7	101.4	100.8
坂戸市	2,594	2,497	2,448	2,373	2,292	2,243	2,204	96.3	94.4	91.5	88.4	86.5	85.0
鶴ヶ島市	1,632	1,567	1,508	1,499	1,489	1,479	1,428	96.0	92.4	91.9	91.2	90.6	87.5
日高市	1,475	1,404	1,336	1,274	1,202	1,151	1,107	95.2	90.6	86.4	81.5	78.0	75.1
ふじみ野市	2,890	2,950	2,940	2,965	2,975	2,975	2,866	102.1	101.7	102.6	102.9	102.9	99.2
三芳町	998	1,016	970	914	900	902	899	101.8	97.2	91.6	90.2	90.4	90.1
毛呂山町	670	660	596	580	550	545	505	98.5	89.0	86.6	82.1	81.3	75.4
越生町	210	214	218	217	193	173	153	101.9	103.8	103.3	91.9	82.4	72.9
滑川町	588	599	594	596	591	634	660	101.9	101.0	101.4	100.5	107.8	112.2
嵐山町	360	349	326	319	336	359	357	96.9	90.6	88.6	93.3	99.7	99.2
小川町	539	537	488	461	429	440	420	99.6	90.5	85.5	79.6	81.6	77.9
川島町	419	391	374	347	377	356	333	93.3	89.3	82.8	90.0	85.0	79.5
吉見町	338	336	330	321	309	300	297	99.4	97.6	95.0	91.4	88.8	87.9
鳩山町	209	196	202	203	200	202	195	93.8	96.7	97.1	95.7	96.7	93.3
ときがわ町	214	212	209	202	184	183	189	99.1	97.7	94.4	86.0	85.5	88.3
東秩父村	39	36	38	29	33	27	28	92.3	97.4	74.4	84.6	69.2	71.8
熊谷市	4,574	4,411	4,267	4,142	4,180	4,176	4,156	96.4	93.3	90.6	91.4	91.3	90.9
秩父市	1,433	1,356	1,324	1,310	1,326	1,273	1,226	94.6	92.4	91.4	92.5	88.8	85.6
本庄市	1,867	1,819	1,814	1,751	1,714	1,701	1,666	97.4	97.2	93.8	91.8	91.1	89.2
深谷市	3,517	3,487	3,417	3,371	3,256	3,168	3,148	99.1	97.2	95.8	92.6	90.1	89.5
横瀬町	190	183	179	167	152	147	153	96.3	94.2	87.9	80.0	77.4	80.5
皆野町	230	234	206	200	178	176	165	101.7	89.6	87.0	77.4	76.5	71.7
長瀨町	143	146	137	135	135	130	119	102.1	95.8	94.4	94.4	90.9	83.2
小鹿野町	278	255	228	207	178	173	150	91.7	82.0	74.5	64.0	62.2	54.0
美里町	252	249	248	257	237	235	230	98.8	98.4	102.0	94.0	93.3	91.3
神川町	311	294	287	271	259	251	241	94.5	92.3	87.1	83.3	80.7	77.5
上里町	818	769	724	680	671	675	664	94.0	88.5	83.1	82.0	82.5	81.2
寄居町	686	652	643	631	615	620	603	95.0	93.7	92.0	89.7	90.4	87.9
行田市	1,771	1,761	1,729	1,722	1,639	1,656	1,571	99.4	97.6	97.2	92.5	93.5	88.7
加須市	2,790	2,734	2,646	2,477	2,424	2,428	2,468	98.0	94.8	88.8	86.9	87.0	88.5
春日部市	5,363	5,225	5,090	4,966	4,853	4,854	4,703	97.4	94.9	92.6	90.5	90.5	87.7
羽生市	1,254	1,201	1,168	1,124	1,128	1,109	1,115	95.8	93.1	89.6	90.0	88.4	88.9
越谷市	8,524	8,397	8,338	8,223	8,284	8,230	8,201	98.5	97.8	96.5	97.2	96.6	96.2
久喜市	3,480	3,369	3,301	3,239	3,226	3,228	3,192	96.8	94.9	93.1	92.7	92.8	91.7
八潮市	2,116	2,022	2,022	1,937	1,938	1,930	1,946	95.6	95.6	91.5	91.6	91.2	92.0
三郷市	3,341	3,280	3,350	3,417	3,512	3,557	3,530	98.2	100.3	102.3	105.1	106.5	105.7
蓮田市	1,418	1,331	1,333	1,338	1,323	1,273	1,258	93.9	94.0	94.4	93.3	89.8	88.7
幸手市	1,179	1,145	1,069	982	976	977	920	97.1	90.7	83.3	82.8	82.9	78.0
吉川市	2,156	2,059	2,037	2,054	2,034	1,981	1,884	95.5	94.5	95.3	94.3	91.9	87.4
白岡市	1,254	1,238	1,254	1,312	1,345	1,328	1,270	98.7	100.0	104.6	107.3	105.9	101.3
宮代町	685	729	734	744	740	759	775	106.4	107.2	108.6	108.0	110.8	113.1
杉戸町	1,080	1,014	963	937	946	888	894	93.9	89.2	86.8	87.6	82.2	82.8
松伏町	731	681	647	621	605	583	592	93.2	88.5	85.0	82.8	79.8	81.0

第6表 市町村立小・中学校等市町村別、学年別推計児童生徒数(令和6年度～11年度)

令和6年度													(単位:人)			
区分	合計	小学校等推計児童数							中学校等推計生徒数							
		計	1学年	2学年	3学年	4学年	5学年	6学年	計	1学年	2学年	3学年				
市町村計	521,661	348,768	55,182	56,525	58,842	58,969	59,552	59,698	172,893	56,244	57,957	58,692				
さいたま市	101,071	68,859	11,299	11,307	11,703	11,508	11,588	11,454	32,212	10,579	10,761	10,872				
川口市	42,199	28,527	4,467	4,650	4,811	4,838	4,901	4,860	13,672	4,440	4,555	4,677				
鴻巣市	8,026	5,337	874	843	884	909	934	893	2,689	892	915	882				
上尾市	16,159	10,797	1,713	1,770	1,791	1,887	1,853	1,783	5,362	1,747	1,781	1,834				
草加市	16,911	11,304	1,784	1,758	1,878	1,910	1,993	1,981	5,607	1,790	1,870	1,947				
蕨市	4,601	3,170	480	535	561	540	522	532	1,431	479	474	478				
戸田市	11,637	7,938	1,207	1,258	1,391	1,328	1,357	1,397	3,699	1,163	1,286	1,250				
朝霞市	11,127	7,722	1,244	1,277	1,310	1,344	1,255	1,292	3,405	1,151	1,147	1,107				
志木市	6,000	4,171	651	722	680	711	738	669	1,829	614	611	604				
和光市	6,229	4,316	706	732	711	712	760	695	1,913	634	634	645				
新座市	12,654	8,457	1,295	1,374	1,422	1,404	1,496	1,466	4,197	1,391	1,397	1,409				
桶川市	5,225	3,469	556	551	544	617	593	608	1,756	598	564	594				
北本市	3,883	2,575	407	431	416	451	406	464	1,308	421	433	454				
伊奈町	3,659	2,297	342	349	382	389	399	436	1,362	411	415	536				
川越市	25,570	16,853	2,643	2,667	2,792	2,838	2,927	2,986	8,717	2,799	2,964	2,954				
所沢市	23,227	15,639	2,480	2,575	2,641	2,640	2,682	2,621	7,588	2,548	2,500	2,540				
飯能市	5,170	3,442	561	537	638	555	602	549	1,728	530	607	591				
東松山市	6,553	4,356	706	719	733	757	739	702	2,197	723	729	745				
狭山市	9,312	6,084	999	988	991	1,027	1,009	1,070	3,228	1,043	1,125	1,060				
入間市	9,794	6,469	1,006	984	1,124	1,101	1,101	1,153	3,325	1,062	1,158	1,105				
富士見市	8,346	5,683	885	935	956	951	959	997	2,663	880	900	883				
坂戸市	7,025	4,528	660	729	771	766	777	825	2,497	822	827	848				
鶴ヶ島市	4,542	2,975	457	490	490	496	539	503	1,567	490	532	545				
日高市	3,727	2,323	342	366	372	395	418	430	1,404	455	465	484				
ふじみ野市	8,917	5,967	893	925	1,035	1,029	1,046	1,039	2,950	972	974	1,004				
三芳町	2,823	1,807	265	291	316	321	296	318	1,016	325	340	351				
毛呂山町	1,739	1,079	152	166	188	173	207	193	660	195	215	250				
越生町	559	345	48	47	55	51	68	76	214	74	68	72				
滑川町	1,890	1,291	228	218	246	202	193	204	599	205	188	206				
嵐山町	1,029	680	98	107	129	129	111	106	349	109	114	126				
小川町	1,381	844	107	138	156	139	158	146	537	166	181	190				
川島町	1,071	680	106	88	101	147	113	125	391	115	137	139				
吉見町	938	602	91	95	100	105	100	111	336	115	107	114				
鳩山町	596	400	64	63	72	57	74	70	196	61	73	62				
ときがわ町	571	359	52	67	61	55	62	62	212	74	71	67				
東秩父村	94	58	5	12	7	11	10	13	36	6	19	11				
熊谷市	12,923	8,512	1,305	1,422	1,427	1,480	1,444	1,434	4,411	1,379	1,508	1,524				
秩父市	3,913	2,557	375	394	420	453	441	474	1,356	424	441	491				
本庄市	5,336	3,517	570	556	585	595	603	608	1,819	602	636	581				
深谷市	10,065	6,578	1,040	1,084	1,092	1,063	1,112	1,187	3,487	1,147	1,121	1,219				
横瀬町	496	313	52	56	48	51	52	54	183	65	62	56				
皆野町	580	346	50	56	57	54	69	60	234	75	73	86				
長瀬町	395	249	31	37	40	47	49	45	146	45	49	52				
小鹿野町	582	327	50	42	56	54	65	60	255	83	86	86				
美里町	733	484	78	79	84	73	84	86	249	91	73	85				
神川町	812	518	76	79	92	83	89	99	294	91	101	102				
上里町	2,105	1,336	195	210	235	237	225	234	769	238	261	270				
寄居町	1,884	1,232	181	211	205	201	232	202	652	211	236	205				
行田市	4,982	3,221	483	477	571	559	571	560	1,761	629	560	572				
加須市	7,652	4,918	779	831	824	838	810	836	2,734	875	958	901				
春日部市	14,827	9,602	1,481	1,540	1,631	1,583	1,713	1,654	5,225	1,668	1,804	1,753				
羽生市	3,490	2,289	383	377	367	391	381	390	1,201	377	412	412				
越生市	25,608	17,211	2,760	2,808	2,898	2,942	2,840	2,963	8,397	2,730	2,805	2,862				
久喜市	10,028	6,659	1,071	1,078	1,140	1,106	1,121	1,143	3,369	1,072	1,134	1,163				
八潮市	6,241	4,219	717	687	717	705	668	725	2,022	649	702	671				
三郷市	10,722	7,442	1,213	1,208	1,277	1,266	1,243	1,235	3,280	1,095	1,098	1,087				
蓮田市	3,975	2,644	428	437	428	412	457	482	1,331	420	442	469				
幸手市	3,034	1,889	258	263	340	355	329	344	1,145	342	400	403				
吉川市	6,111	4,052	630	634	657	673	741	717	2,059	664	689	706				
白岡市	3,916	2,678	424	413	439	463	478	461	1,238	412	400	426				
宮代町	2,308	1,579	256	276	276	256	258	257	729	250	237	242				
杉戸町	2,822	1,808	263	307	275	325	303	335	1,014	311	323	380				
松伏町	1,866	1,185	160	199	203	211	188	224	681	220	209	252				

令和7年度

(単位：人)

区分	合計	小学校等推計児童数						中学校等推計生徒数				
		計	1学年	2学年	3学年	4学年	5学年	6学年	計	1学年	2学年	3学年
市町村計	513,463	342,945	53,241	55,281	56,654	58,975	59,120	59,674	170,518	56,080	56,338	58,100
さいたま市	100,871	68,862	11,138	11,344	11,383	11,786	11,570	11,641	32,009	10,585	10,616	10,808
川口市	41,374	27,948	4,286	4,454	4,643	4,814	4,847	4,904	13,426	4,411	4,450	4,565
鴻巣市	7,938	5,269	813	880	844	888	908	936	2,669	864	891	914
上尾市	15,978	10,734	1,685	1,721	1,773	1,797	1,895	1,863	5,244	1,695	1,759	1,790
草加市	16,602	11,089	1,771	1,786	1,754	1,878	1,909	1,991	5,513	1,851	1,791	1,871
蕨市	4,534	3,096	445	481	539	564	542	525	1,438	483	481	474
戸田市	11,381	7,669	1,155	1,200	1,253	1,386	1,322	1,353	3,712	1,261	1,162	1,289
朝霞市	11,203	7,710	1,281	1,238	1,277	1,310	1,343	1,261	3,493	1,190	1,151	1,152
志木市	5,971	4,138	636	653	723	678	708	740	1,833	607	613	613
和光市	6,126	4,254	677	697	723	696	707	754	1,872	607	631	634
新座市	12,416	8,263	1,267	1,298	1,379	1,420	1,401	1,498	4,153	1,363	1,392	1,398
桶川市	5,124	3,377	510	556	552	549	617	593	1,747	581	599	567
北本市	3,809	2,507	393	408	430	418	451	407	1,302	447	421	434
伊奈町	3,456	2,216	349	346	349	383	391	398	1,240	413	411	416
川越市	25,051	16,413	2,525	2,653	2,667	2,796	2,842	2,930	8,638	2,861	2,805	2,972
所沢市	22,790	15,324	2,292	2,480	2,580	2,644	2,646	2,682	7,466	2,413	2,547	2,506
飯能市	5,119	3,466	554	566	541	642	558	605	1,653	516	530	607
東松山市	6,483	4,348	677	710	725	735	761	740	2,135	681	724	730
狭山市	9,159	5,952	933	1,003	986	992	1,026	1,012	3,207	1,037	1,044	1,126
入間市	9,606	6,282	953	1,009	988	1,128	1,103	1,101	3,324	1,098	1,064	1,162
富士見市	8,279	5,567	872	886	938	960	949	962	2,712	932	880	900
坂戸市	6,779	4,331	618	660	736	771	767	779	2,448	795	823	830
鶴ヶ島市	4,434	2,926	454	457	487	491	495	542	1,508	485	490	533
日高市	3,547	2,211	310	344	367	375	397	418	1,336	414	455	467
ふじみ野市	8,709	5,769	832	894	929	1,037	1,031	1,046	2,940	990	974	976
三芳町	2,727	1,757	263	267	290	317	324	296	970	305	325	340
毛呂山町	1,621	1,025	139	152	166	188	173	207	596	184	196	216
越生町	538	320	50	48	47	56	51	68	218	75	74	69
滑川町	1,896	1,302	215	227	218	247	202	193	594	202	204	188
嵐山町	989	663	87	98	108	129	130	111	326	103	109	114
小川町	1,297	809	110	108	137	156	139	159	488	140	167	181
川島町	1,033	659	101	107	88	102	148	113	374	122	115	137
吉見町	911	581	87	91	96	101	105	101	330	108	115	107
鳩山町	585	383	51	65	63	73	58	73	202	69	61	72
ときがわ町	554	345	46	52	68	61	55	63	209	62	75	72
東秩父村	89	51	7	5	12	7	10	10	38	13	6	19
熊谷市	12,572	8,305	1,224	1,308	1,419	1,427	1,484	1,443	4,267	1,370	1,383	1,514
秩父市	3,773	2,449	369	374	392	419	454	441	1,324	460	423	441
本庄市	5,292	3,478	551	575	560	587	599	606	1,814	571	606	637
深谷市	9,808	6,391	991	1,041	1,088	1,089	1,069	1,113	3,417	1,145	1,149	1,123
横瀬町	484	305	44	52	57	49	51	52	179	53	64	62
皆野町	541	335	47	50	57	58	54	69	206	58	75	73
長瀬町	370	233	29	31	37	40	47	49	137	43	45	49
小鹿野町	531	303	38	50	41	55	54	65	228	60	82	86
美里町	727	479	80	79	79	84	73	84	248	84	91	73
神川町	766	479	60	77	80	91	83	88	287	96	91	100
上里町	2,036	1,312	203	196	212	236	238	227	724	224	238	262
寄居町	1,842	1,199	165	182	212	205	203	232	643	194	212	237
行田市	4,873	3,144	469	488	479	573	562	573	1,729	542	628	559
加須市	7,515	4,869	763	781	836	830	846	813	2,646	809	878	959
春日部市	14,526	9,436	1,452	1,486	1,547	1,637	1,591	1,723	5,090	1,609	1,672	1,809
羽生市	3,430	2,262	355	381	382	369	395	380	1,168	378	377	413
越谷市	25,212	16,874	2,618	2,761	2,807	2,895	2,947	2,846	8,338	2,800	2,731	2,807
久喜市	9,860	6,559	1,030	1,076	1,080	1,141	1,110	1,122	3,301	1,090	1,074	1,137
八潮市	6,239	4,217	727	717	683	717	706	667	2,022	670	650	702
三郷市	10,699	7,349	1,137	1,210	1,210	1,275	1,271	1,246	3,350	1,152	1,097	1,101
蓮田市	3,886	2,553	384	430	439	428	414	458	1,333	471	420	442
幸手市	2,855	1,786	234	258	265	344	355	330	1,069	324	344	401
吉川市	5,995	3,958	618	629	635	659	676	741	2,037	684	664	689
白岡市	3,911	2,657	434	424	415	440	465	479	1,254	440	412	402
宮代町	2,285	1,551	227	257	276	275	256	260	734	245	249	240
杉戸町	2,692	1,729	252	264	308	275	326	304	963	327	312	324
松伏町	1,764	1,117	158	160	199	202	210	188	647	218	220	209

令和8年度

(単位：人)

区分	合計	小学校等推計児童数						中学校等推計生徒数				
		計	1学年	2学年	3学年	4学年	5学年	6学年	計	1学年	2学年	3学年
市町村計	503,621	334,922	51,025	53,337	55,410	56,780	59,127	59,243	168,699	56,040	56,179	56,480
さいたま市	100,652	68,610	11,070	11,183	11,420	11,464	11,850	11,623	32,042	10,757	10,622	10,663
川口市	40,463	27,131	4,092	4,273	4,447	4,646	4,823	4,850	13,332	4,451	4,421	4,460
鴻巣市	7,778	5,119	776	818	881	847	887	910	2,659	906	863	890
上尾市	15,824	10,577	1,672	1,693	1,724	1,779	1,804	1,905	5,247	1,772	1,707	1,768
草加市	16,213	10,708	1,615	1,773	1,782	1,754	1,877	1,907	5,505	1,861	1,852	1,792
蕨市	4,500	3,057	473	446	485	542	566	545	1,443	477	485	481
戸田市	11,042	7,396	1,106	1,149	1,195	1,248	1,380	1,318	3,646	1,221	1,260	1,165
朝霞市	11,205	7,698	1,250	1,275	1,238	1,277	1,309	1,349	3,507	1,161	1,190	1,156
志木市	5,872	3,980	582	638	654	721	675	710	1,892	671	606	615
和光市	6,021	4,127	670	669	689	707	691	701	1,894	659	604	631
新座市	12,103	7,954	1,184	1,270	1,303	1,377	1,417	1,403	4,149	1,392	1,364	1,393
桶川市	5,049	3,299	509	510	557	557	549	617	1,750	566	582	602
北本市	3,775	2,514	411	394	407	432	418	452	1,261	392	447	422
伊奈町	3,329	2,127	303	353	346	350	385	390	1,202	377	413	412
川越市	24,375	15,886	2,382	2,535	2,653	2,671	2,800	2,845	8,489	2,808	2,868	2,813
所沢市	22,264	14,829	2,173	2,292	2,485	2,583	2,650	2,646	7,435	2,469	2,413	2,553
飯能市	5,022	3,407	526	559	570	545	646	561	1,615	569	516	530
東松山市	6,376	4,251	628	680	716	727	738	762	2,125	718	682	725
狭山市	8,889	5,825	880	937	1,001	987	991	1,029	3,064	981	1,038	1,045
入間市	9,297	6,081	888	956	1,013	991	1,130	1,103	3,216	1,049	1,100	1,067
富士見市	8,164	5,453	839	873	889	942	958	952	2,711	899	932	880
坂戸市	6,503	4,130	569	618	666	736	772	769	2,373	751	796	826
鶴ヶ島市	4,338	2,839	454	454	455	488	490	498	1,499	523	485	491
日高市	3,366	2,092	291	312	345	370	377	397	1,274	403	414	457
ふじみ野市	8,496	5,531	799	833	898	931	1,039	1,031	2,965	997	992	976
三芳町	2,637	1,723	257	265	266	291	320	324	914	284	305	325
毛呂山町	1,519	939	121	139	152	166	188	173	580	198	185	197
越生町	517	300	47	50	48	48	56	51	217	67	75	75
滑川町	1,913	1,317	207	214	227	219	248	202	596	191	201	204
嵐山町	955	636	82	87	99	108	130	130	319	107	103	109
小川町	1,211	750	99	111	107	137	156	140	461	153	141	167
川島町	992	645	97	102	106	89	103	148	347	110	122	115
吉見町	887	566	83	87	92	97	101	106	321	98	108	115
鳩山町	565	362	50	51	65	64	74	58	203	72	70	61
ときがわ町	535	333	49	46	53	68	61	56	202	63	63	76
東秩父村	79	50	9	7	5	12	7	10	29	10	13	6
熊谷市	12,187	8,045	1,180	1,227	1,305	1,419	1,431	1,483	4,142	1,379	1,374	1,389
秩父市	3,645	2,335	330	368	372	391	420	454	1,310	428	459	423
本庄市	5,145	3,394	504	556	579	562	591	602	1,751	569	575	607
深谷市	9,590	6,219	932	992	1,045	1,085	1,095	1,070	3,371	1,073	1,147	1,151
横瀬町	471	304	49	44	53	58	49	51	167	51	52	64
皆野町	508	308	40	47	51	58	58	54	200	67	58	75
長瀬町	342	207	23	29	31	37	40	47	135	47	43	45
小鹿野町	479	272	35	38	49	41	55	54	207	65	60	82
美里町	708	451	55	81	79	79	84	73	257	82	84	91
神川町	721	450	60	60	78	79	91	82	271	85	96	90
上里町	1,961	1,281	189	204	198	213	237	240	680	217	224	239
寄居町	1,762	1,131	160	166	183	212	207	203	631	223	195	213
行田市	4,726	3,004	420	474	490	480	576	564	1,722	554	541	627
加須市	7,252	4,775	695	765	786	842	837	850	2,477	786	812	879
春日部市	14,081	9,115	1,368	1,457	1,493	1,552	1,645	1,600	4,966	1,676	1,613	1,677
羽生市	3,327	2,203	314	353	386	384	372	394	1,124	368	378	378
越谷市	24,727	16,504	2,468	2,619	2,760	2,804	2,900	2,953	8,223	2,689	2,801	2,733
久喜市	9,667	6,428	979	1,034	1,078	1,081	1,145	1,111	3,239	1,070	1,092	1,077
八潮市	6,146	4,209	663	727	713	683	718	705	1,937	616	671	650
三郷市	10,632	7,215	1,107	1,134	1,212	1,208	1,280	1,274	3,417	1,162	1,155	1,100
蓮田市	3,816	2,478	376	386	432	439	430	415	1,338	447	471	420
幸手市	2,694	1,712	250	234	260	268	344	356	982	311	326	345
吉川市	5,857	3,803	581	617	630	637	662	676	2,054	706	684	664
白岡市	3,882	2,570	386	434	426	416	442	466	1,312	458	440	414
宮代町	2,268	1,524	231	228	257	275	275	258	744	248	244	252
杉戸町	2,615	1,678	249	253	265	308	276	327	937	297	328	312
松伏町	1,686	1,065	138	158	160	198	201	210	621	183	218	220

令和9年度

(単位：人)

区分	合計	小学校等推計児童数						中学校等推計生徒数				
		計	1学年	2学年	3学年	4学年	5学年	6学年	計	1学年	2学年	3学年
市町村計	494,377	326,285	50,000	51,113	53,461	55,540	56,921	59,250	168,092	55,633	56,138	56,321
さいたま市	100,405	68,200	10,896	11,114	11,258	11,501	11,526	11,905	32,205	10,741	10,795	10,669
川口市	39,452	26,158	3,882	4,080	4,266	4,450	4,654	4,826	13,294	4,402	4,461	4,431
鴻巣市	7,649	5,001	781	781	819	885	846	889	2,648	881	905	862
上尾市	15,671	10,360	1,655	1,680	1,696	1,730	1,786	1,813	5,311	1,811	1,784	1,716
草加市	15,866	10,369	1,573	1,617	1,769	1,782	1,753	1,875	5,497	1,782	1,862	1,853
蕨市	4,438	2,979	454	474	450	488	544	569	1,459	495	479	485
戸田市	10,799	7,126	1,072	1,100	1,144	1,191	1,243	1,376	3,673	1,190	1,220	1,263
朝霞市	11,135	7,536	1,188	1,244	1,275	1,238	1,276	1,315	3,599	1,242	1,161	1,196
志木市	5,733	3,811	541	584	639	652	718	677	1,922	644	670	608
和光市	5,884	4,011	626	662	661	674	702	686	1,873	613	656	604
新座市	11,744	7,682	1,127	1,186	1,275	1,301	1,374	1,419	4,062	1,304	1,393	1,365
桶川市	4,912	3,171	483	509	511	562	557	549	1,741	589	567	585
北本市	3,766	2,490	425	412	393	409	432	419	1,276	436	392	448
伊奈町	3,187	2,027	285	306	353	347	352	384	1,160	369	377	414
川越市	23,816	15,400	2,340	2,391	2,535	2,657	2,674	2,803	8,416	2,726	2,814	2,876
所沢市	21,750	14,426	2,230	2,173	2,297	2,488	2,588	2,650	7,324	2,436	2,469	2,419
飯能市	4,972	3,359	495	530	563	574	548	649	1,613	527	570	516
東松山市	6,258	4,117	614	631	685	718	730	739	2,141	739	719	683
狭山市	8,697	5,679	879	883	935	1,002	986	994	3,018	997	982	1,039
入間市	9,032	5,827	837	891	960	1,016	993	1,130	3,205	1,051	1,051	1,103
富士見市	8,078	5,357	847	840	876	893	940	961	2,721	890	899	932
坂戸市	6,223	3,931	561	569	624	666	737	774	2,292	741	752	799
鶴ヶ島市	4,250	2,761	420	454	452	456	487	492	1,489	480	523	486
日高市	3,194	1,992	289	293	313	348	372	377	1,202	383	403	416
ふじみ野市	8,277	5,302	794	800	837	900	932	1,039	2,975	982	999	994
三芳町	2,555	1,655	252	259	264	267	293	320	900	311	284	305
毛呂山町	1,437	887	121	121	139	152	166	188	550	165	199	186
越生町	496	303	53	47	50	49	48	56	193	50	67	76
滑川町	1,902	1,311	196	206	214	228	219	248	591	200	190	201
嵐山町	928	592	84	82	88	99	109	130	336	126	107	103
小川町	1,148	719	108	100	110	107	137	157	429	134	154	141
川島町	960	583	84	98	102	107	89	103	377	145	110	122
吉見町	854	545	82	83	88	93	97	102	309	103	98	108
鳩山町	560	360	55	50	51	66	65	73	200	58	73	69
ときがわ町	503	319	40	49	47	53	68	62	184	56	64	64
東秩父村	78	45	6	9	7	5	11	7	33	10	10	13
熊谷市	11,909	7,729	1,164	1,183	1,224	1,305	1,423	1,430	4,180	1,417	1,383	1,380
秩父市	3,544	2,218	340	329	366	371	392	420	1,326	440	427	459
本庄市	5,006	3,292	482	509	560	581	566	594	1,714	565	573	576
深谷市	9,351	6,095	937	933	996	1,042	1,091	1,096	3,256	1,032	1,075	1,149
横瀬町	443	291	36	49	45	54	58	49	152	50	50	52
皆野町	484	306	50	40	48	52	58	58	178	53	67	58
長瀬町	324	189	29	23	29	31	37	40	135	45	47	43
小鹿野町	431	253	36	35	37	49	41	55	178	54	64	60
美里町	670	433	55	55	81	79	79	84	237	71	82	84
神川町	680	421	55	60	60	77	79	90	259	79	85	95
上里町	1,902	1,231	183	190	206	199	214	239	671	229	217	225
寄居町	1,707	1,092	160	161	167	183	214	207	615	195	224	196
行田市	4,481	2,842	389	424	476	492	483	578	1,639	546	553	540
加須市	7,080	4,656	706	697	770	792	850	841	2,424	822	789	813
春日部市	13,741	8,888	1,340	1,373	1,463	1,498	1,560	1,654	4,853	1,556	1,680	1,617
羽生市	3,283	2,155	340	312	357	388	387	371	1,128	381	368	379
越谷市	24,217	15,933	2,375	2,468	2,618	2,757	2,809	2,906	8,284	2,791	2,690	2,803
久喜市	9,535	6,309	981	983	1,036	1,079	1,084	1,146	3,226	1,059	1,072	1,095
八潮市	6,133	4,195	695	663	723	713	684	717	1,938	651	616	671
三郷市	10,550	7,038	1,092	1,104	1,136	1,210	1,213	1,283	3,512	1,189	1,165	1,158
蓮田市	3,766	2,443	373	378	388	432	441	431	1,323	405	447	471
幸手市	2,577	1,601	240	250	235	263	268	345	976	336	313	327
吉川市	5,729	3,695	564	580	618	632	639	662	2,034	644	706	684
白岡市	3,863	2,518	408	386	436	427	418	443	1,345	445	458	442
宮代町	2,223	1,483	215	232	228	256	275	277	740	246	247	247
杉戸町	2,530	1,584	229	250	254	265	309	277	946	319	298	329
松伏町	1,609	1,004	151	138	158	159	197	201	605	204	183	218

令和10年度

(単位：人)

区分	合計	小学校等推計児童数						中学校等推計生徒数				
		計	1学年	2学年	3学年	4学年	5学年	6学年	計	1学年	2学年	3学年
市町村計	483,319	315,681	48,049	50,087	51,233	53,587	55,680	57,045	167,638	55,628	55,730	56,280
さいたま市	99,843	67,221	10,613	10,940	11,188	11,338	11,563	11,579	32,622	11,001	10,779	10,842
川口市	38,230	24,966	3,639	3,870	4,073	4,269	4,458	4,657	13,264	4,381	4,412	4,471
鴻巣市	7,535	4,890	768	786	782	822	884	848	2,645	861	880	904
上尾市	15,584	10,244	1,666	1,662	1,683	1,701	1,737	1,795	5,340	1,724	1,823	1,793
草加市	15,507	10,109	1,619	1,575	1,613	1,769	1,781	1,752	5,398	1,752	1,783	1,863
蕨市	4,301	2,809	386	455	478	453	490	547	1,492	516	497	479
戸田市	10,366	6,712	985	1,066	1,095	1,140	1,186	1,240	3,654	1,242	1,189	1,223
朝霞市	10,970	7,351	1,131	1,182	1,244	1,275	1,237	1,282	3,619	1,211	1,242	1,166
志木市	5,569	3,640	505	543	585	638	649	720	1,929	614	643	672
和光市	5,735	3,870	585	618	654	647	669	697	1,865	599	610	656
新座市	11,381	7,363	1,096	1,129	1,191	1,273	1,298	1,376	4,018	1,319	1,305	1,394
桶川市	4,793	3,109	482	483	510	515	562	557	1,684	524	590	570
北本市	3,692	2,459	385	426	411	395	409	433	1,233	404	436	393
伊奈町	3,062	1,951	304	288	306	354	348	351	1,111	364	369	378
川越市	23,063	14,823	2,207	2,349	2,391	2,539	2,660	2,677	8,240	2,686	2,732	2,822
所沢市	21,300	13,949	2,161	2,230	2,177	2,300	2,493	2,588	7,351	2,440	2,436	2,475
飯能市	4,890	3,183	454	499	534	567	578	551	1,707	610	527	570
東松山市	6,173	3,996	604	617	636	687	721	731	2,177	717	740	720
狭山市	8,512	5,568	879	882	881	936	1,001	989	2,944	963	998	983
入間市	8,716	5,533	824	840	895	963	1,018	993	3,183	1,076	1,053	1,054
富士見市	7,871	5,184	779	848	843	880	891	943	2,687	898	890	899
坂戸市	5,920	3,677	513	561	574	624	666	739	2,243	746	742	755
鶴ヶ島市	4,174	2,695	426	420	452	453	455	489	1,479	475	480	524
日高市	3,057	1,906	285	291	294	315	349	372	1,151	363	383	405
ふじみ野市	7,949	4,974	703	795	804	839	901	932	2,975	990	984	1,001
三芳町	2,471	1,569	230	254	258	265	269	293	902	307	311	284
毛呂山町	1,366	821	122	121	121	139	152	166	545	179	166	200
越生町	466	293	45	53	47	51	49	48	173	55	50	68
滑川町	1,888	1,254	191	195	206	215	228	219	634	245	199	190
嵐山町	910	551	87	84	83	88	100	109	359	126	126	107
小川町	1,101	661	98	109	99	110	107	138	440	151	135	154
川島町	908	552	69	85	98	103	108	89	356	101	145	110
吉見町	832	532	86	82	84	89	93	98	300	99	103	98
鳩山町	550	348	59	55	50	52	67	65	202	72	58	72
ときがわ町	486	303	44	40	50	47	53	69	183	62	56	65
東秩父村	68	41	3	6	9	7	5	11	27	7	10	10
熊谷市	11,596	7,420	1,118	1,167	1,180	1,224	1,309	1,422	4,176	1,366	1,421	1,389
秩父市	3,365	2,092	296	339	328	365	372	392	1,273	407	439	427
本庄市	4,915	3,214	499	487	512	562	585	569	1,701	558	569	574
深谷市	9,067	5,899	892	938	936	993	1,048	1,092	3,168	1,057	1,034	1,077
横瀬町	434	287	43	36	50	46	54	58	147	48	49	50
皆野町	463	287	38	50	40	49	52	58	176	56	53	67
長瀬町	311	181	32	29	23	29	31	37	130	38	45	47
小鹿野町	398	225	27	36	35	37	49	41	173	55	54	64
美里町	646	411	62	55	55	81	79	79	235	82	71	82
神川町	632	381	52	55	60	59	77	78	251	87	79	85
上里町	1,842	1,167	168	184	192	207	200	216	675	228	229	218
寄居町	1,637	1,017	128	161	162	167	185	214	620	199	196	225
行田市	4,319	2,663	387	393	426	477	495	485	1,656	559	545	552
加須市	6,987	4,559	721	708	701	776	799	854	2,428	813	825	790
春日部市	13,417	8,563	1,296	1,345	1,379	1,468	1,506	1,569	4,854	1,609	1,560	1,685
羽生市	3,220	2,111	321	338	316	359	391	386	1,109	359	381	369
越谷市	23,611	15,381	2,347	2,375	2,467	2,615	2,762	2,815	8,230	2,746	2,792	2,692
久喜市	9,326	6,098	924	985	985	1,037	1,082	1,085	3,228	1,092	1,061	1,075
八潮市	6,071	4,141	667	695	659	723	714	683	1,930	662	652	616
三郷市	10,292	6,735	975	1,089	1,106	1,134	1,215	1,216	3,557	1,197	1,192	1,168
蓮田市	3,644	2,371	352	375	380	388	434	442	1,273	421	405	447
幸手市	2,449	1,472	210	240	252	238	263	269	977	325	338	314
吉川市	5,517	3,536	499	563	581	620	634	639	1,981	631	644	706
白岡市	3,796	2,468	387	408	388	437	429	419	1,328	423	445	460
宮代町	2,178	1,419	211	216	232	227	256	277	759	264	245	250
杉戸町	2,432	1,544	233	230	251	254	266	310	888	270	320	298
松伏町	1,515	932	131	151	138	157	158	197	583	196	204	183

令和11年度

(単位：人)

区分	合計	小学校等推計児童数						中学校等推計生徒数				
		計	1学年	2学年	3学年	4学年	5学年	6学年	計	1学年	2学年	3学年
市町村計	470,630	305,469	46,245	48,135	50,206	51,359	53,724	55,800	165,161	53,555	55,730	55,876
さいたま市	99,030	66,464	10,514	10,655	11,013	11,267	11,399	11,616	32,566	10,700	11,040	10,826
川口市	36,918	23,878	3,572	3,628	3,864	4,076	4,277	4,461	13,040	4,227	4,391	4,422
鴻巣市	7,381	4,821	769	773	787	785	821	886	2,560	821	860	879
上尾市	15,408	10,132	1,652	1,673	1,665	1,688	1,708	1,746	5,276	1,707	1,736	1,833
草加市	15,010	9,836	1,483	1,621	1,571	1,613	1,768	1,780	5,174	1,637	1,753	1,784
蕨市	4,171	2,659	384	387	459	481	455	493	1,512	497	518	497
戸田市	9,927	6,375	925	979	1,062	1,091	1,135	1,183	3,552	1,119	1,241	1,192
朝霞市	10,850	7,211	1,143	1,125	1,182	1,244	1,274	1,243	3,639	1,180	1,211	1,248
志木市	5,321	3,410	488	507	544	584	636	651	1,911	653	613	645
和光市	5,529	3,714	578	578	611	640	643	664	1,815	609	596	610
新座市	10,896	6,991	1,000	1,098	1,133	1,190	1,270	1,300	3,905	1,279	1,320	1,306
桶川市	4,654	3,004	447	482	484	514	515	562	1,650	532	525	593
北本市	3,658	2,400	371	386	425	413	395	410	1,258	417	404	437
伊奈町	2,970	1,904	299	307	288	307	356	347	1,066	332	364	370
川越市	22,317	14,320	2,156	2,215	2,349	2,395	2,542	2,663	7,997	2,565	2,692	2,740
所沢市	20,688	13,423	2,050	2,161	2,234	2,180	2,305	2,493	7,265	2,383	2,440	2,442
飯能市	4,764	3,108	457	458	503	538	571	581	1,656	518	611	527
東松山市	5,990	3,822	543	607	622	638	690	722	2,168	709	718	741
狭山市	8,328	5,407	824	882	880	882	935	1,004	2,921	958	964	999
入間市	8,387	5,307	755	827	844	898	965	1,018	3,080	946	1,078	1,056
富士見市	7,692	5,023	774	779	851	847	878	894	2,669	881	898	890
坂戸市	5,636	3,432	487	513	566	574	624	668	2,204	712	747	745
鶴ヶ島市	4,011	2,583	377	426	418	453	452	457	1,428	472	475	481
日高市	2,900	1,793	253	287	292	296	316	349	1,107	359	363	385
ふじみ野市	7,603	4,737	687	704	799	806	840	901	2,866	888	992	986
三芳町	2,374	1,475	195	232	253	259	267	269	899	281	307	311
毛呂山町	1,273	768	113	122	121	121	139	152	505	158	180	167
越生町	433	280	34	45	53	48	51	49	153	47	55	51
滑川町	1,870	1,210	175	190	195	207	215	228	660	217	244	199
嵐山町	872	515	71	87	85	83	89	100	357	105	126	126
小川町	1,040	620	97	99	108	99	110	107	420	133	152	135
川島町	874	541	75	70	85	99	104	108	333	87	101	145
吉見町	798	501	65	86	83	85	89	93	297	95	99	103
鳩山町	520	325	39	60	55	51	53	67	195	64	73	58
ときがわ町	469	280	45	44	40	50	47	54	189	69	63	57
東秩父村	65	37	7	3	6	9	7	5	28	11	7	10
熊谷市	11,192	7,036	1,036	1,121	1,164	1,180	1,227	1,308	4,156	1,359	1,370	1,427
秩父市	3,193	1,967	269	295	338	327	366	372	1,226	380	407	439
本庄市	4,754	3,088	426	504	490	514	566	588	1,666	534	562	570
深谷市	8,765	5,617	802	893	941	934	998	1,049	3,148	1,053	1,059	1,036
横瀬町	419	266	36	43	36	51	46	54	153	57	47	49
皆野町	432	267	36	38	51	41	49	52	165	56	56	53
長瀬町	280	161	17	32	29	23	29	31	119	36	38	45
小鹿野町	360	210	26	27	36	35	37	49	150	41	55	54
美里町	633	403	71	62	55	55	81	79	230	77	82	71
神川町	589	348	47	52	55	59	59	76	241	75	87	79
上里町	1,780	1,116	158	169	186	193	208	202	664	206	228	230
壺居町	1,556	953	146	129	162	162	169	185	603	206	200	197
行田市	4,160	2,589	400	391	394	427	480	497	1,571	469	558	544
加須市	6,877	4,409	683	723	712	706	783	802	2,468	826	816	826
春日部市	12,998	8,295	1,270	1,301	1,351	1,384	1,475	1,514	4,703	1,526	1,613	1,564
羽生市	3,134	2,019	288	319	342	318	362	390	1,115	374	359	382
越谷市	23,063	14,862	2,290	2,347	2,374	2,464	2,619	2,768	8,201	2,660	2,747	2,794
久喜市	9,098	5,906	882	928	987	986	1,040	1,083	3,192	1,034	1,094	1,064
八潮市	6,031	4,085	631	667	691	659	724	713	1,946	631	663	652
三郷市	9,916	6,386	863	972	1,091	1,104	1,138	1,218	3,530	1,134	1,200	1,196
蓮田市	3,571	2,313	377	354	377	380	390	435	1,258	432	421	405
幸手市	2,327	1,407	198	210	242	255	238	264	920	254	327	339
吉川市	5,253	3,369	468	498	564	583	622	634	1,884	609	631	644
白岡市	3,680	2,410	355	387	410	389	439	430	1,270	400	423	447
宮代町	2,096	1,321	177	212	216	231	227	258	775	264	263	248
杉戸町	2,372	1,478	240	234	231	251	255	267	894	302	271	321
松伏町	1,474	882	149	131	151	137	156	158	592	192	196	204

Ⅲ 推計の方法

1 推計の概要

本推計は、令和6年度から令和11年度までの、埼玉県内の市町村立小・中学校等児童生徒数を推計したものである。推計を行うにあたり使用したデータは、以下のとおりである。

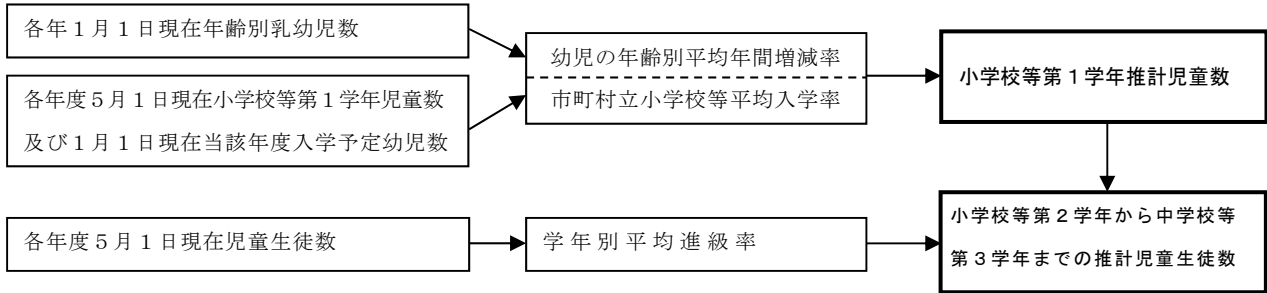
(1) 市町村立小・中学校等の児童生徒数（5月1日現在）

『埼玉県学校便覧』（県教育局教育総務部教育政策課発行）平成30年度～令和5年度

(2) 市町村別・年齢別人口（1月1日現在）

『埼玉県町（丁）字別人口調査結果報告』（県総務部統計課発行）平成30年～令和5年

《推計の流れ図》



2 推計方法（P20～P22の「推計表」を参照）

(1) 市町村立小学校等第1学年の推計児童数

ア 幼児の推計年間増減率の算出〔P20表1〕

平成30年から令和5年までの1月1日現在の0歳から6歳までの乳幼児数から、年齢別に各年の幼児数の増減率を算出する。得られた5年分の増減率の平均を推計年間増減率として用いる。

年齢別の「年間増減率C」は、以下の計算式により算出する。

乳幼児数は、『埼玉県町（丁）字別人口調査結果報告』の数値を使用する。

$$\text{「年間増減率C」} = \frac{\text{「平成（令和）X年1月1日現在Y歳児数A」}}{\text{「平成（令和）X-1年1月1日現在Y-1歳児数B」}}$$

幼児の「推計年間増減率D」は、上記により算出された各年齢の年間増減率を単純平均して算出する（小数点第5位を四捨五入）。

具体的に、1歳における例を示すと以下の図のとおりである。

	平成30-31年	平成31-令和2年	令和2-3年	令和3-4年	令和4-5年
年間増減率	平成31年1月1日現在1歳児数 平成30年1月1日現在0歳児数	令和2年1月1日現在1歳児数 平成31年1月1日現在0歳児数	令和3年1月1日現在1歳児数 令和2年1月1日現在0歳児数	令和4年1月1日現在1歳児数 令和3年1月1日現在0歳児数	令和5年1月1日現在1歳児数 令和4年1月1日現在0歳児数
↓					
5年間の年間増減率Cの平均を算出＝推計年間増減率D					

イ 推計6歳児数の算出 [P20 表2]

令和5年1月1日現在の各年齢の乳幼児数と上記アで得た年齢別の推計年間増減率を用いて、令和11年までの推計6歳児数を算出する。

令和5年1月1日現在の「各年齢の乳幼児数E」に、年齢別の「推計年間増減率D」を乗じて、次年度以降の幼児数を算出（小数点第1位を四捨五入）し、この手順を6歳に達するまで繰り返して、「推計6歳児数F」を算出する。


具体的な手順を図に示すと、以下のとおりとなる。

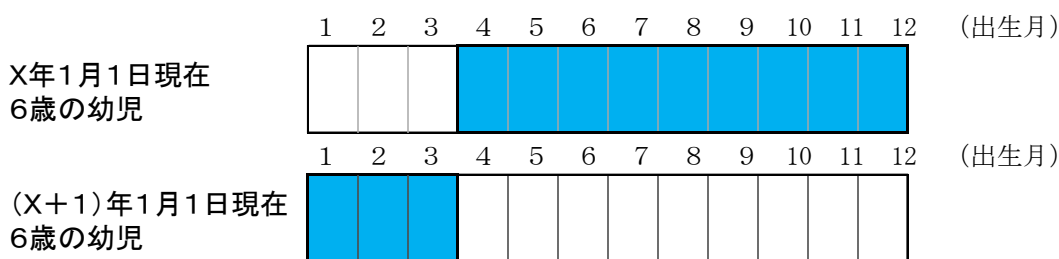
令和5年1月1日 現在	令和6年	令和7年	令和8年	令和9年	令和10年	令和11年
0歳児数	1歳推計 × 年間増減率(D1) = 推計1歳児数	2歳推計 × 年間増減率(D2) = 推計2歳児数	3歳推計 × 年間増減率(D3) = 推計3歳児数	4歳推計 × 年間増減率(D4) = 推計4歳児数	5歳推計 × 年間増減率(D5) = 推計5歳児数	6歳推計 × 年間増減率(D6) = 推計6歳児数F ₆
1歳児数	2歳推計 × 年間増減率(D2) = 推計2歳児数	3歳推計 × 年間増減率(D3) = 推計3歳児数	4歳推計 × 年間増減率(D4) = 推計4歳児数	5歳推計 × 年間増減率(D5) = 推計5歳児数	6歳推計 × 年間増減率(D6) = 推計6歳児数F ₅	
2歳児数	3歳推計 × 年間増減率(D3) = 推計3歳児数	4歳推計 × 年間増減率(D4) = 推計4歳児数	5歳推計 × 年間増減率(D5) = 推計5歳児数	6歳推計 × 年間増減率(D6) = 推計6歳児数F ₄		
3歳児数	4歳推計 × 年間増減率(D4) = 推計4歳児数	5歳推計 × 年間増減率(D5) = 推計5歳児数	6歳推計 × 年間増減率(D6) = 推計6歳児数F ₃			
4歳児数	5歳推計 × 年間増減率(D5) = 推計5歳児数	6歳推計 × 年間増減率(D6) = 推計6歳児数F ₂				
5歳児数	6歳推計 × 年間増減率(D6) = 推計6歳児数F ₁					

ウ 4月小学校等入学予定幼児数の算出 [P21 表3]

『埼玉県町(丁)字別人口調査結果報告』の6歳児数及び上記イで得られた推計6歳児数は年齢別の値であるため、児童数の推計を行うにあたって、以下の方法で学齢(年度生)へ計算し直す。

X年4月に小学校等に入学予定の幼児を例とすると、X年1月1日現在で6歳の幼児のうち4月2日から1月1日生まれの幼児と、(X+1)年1月1日現在6歳の幼児のうち1月2日から4月1日生まれの幼児が、X年4月に小学校等へ入学する予定の幼児となる。

《X年4月小学校等入学予定幼児 ( の部分)》



年間を通じて毎月の出生率が一定と仮定すると、X年1月1日現在6歳の幼児のうち3/4が4月2日から1月1日生まれで、(X+1)年1月1日現在6歳の幼児のうち1/4が1月2日から4月1日生まれとなる。

よって、この方法による算出が可能な令和6年から令和10年までの「4月小学校等入学予定幼児数G」を、以下のとおり算出する（小数点第1位を四捨五入）。

「X年4月小学校等入学予定幼児数G」

$$= (X年1月1日現在6歳児 F_{i1} \times 3/4) + ((X+1)年1月1日現在6歳児 F_{i2} \times 1/4)$$

エ 市町村立小学校等推計入学率の算出 [P21 表4]

令和元年度から令和5年度までの5月1日現在の市町村立小学校等第1学年児童数と、上記ウで算出した令和元年から令和5年までの4月小学校等入学予定幼児数を基に、市町村立小学校等入学率を推計する。

「市町村立小学校等第1学年児童数H」は、各年度の『埼玉県学校便覧』の数値を使用する。

「市町村立小学校等入学率I」は、「市町村立小学校等第1学年児童数H」を「4月小学校等入学予定幼児数G」で除して算出する。

$$\text{「市町村立小学校等入学率 I」} = \frac{\text{「市町村立小学校等第1学年児童数 H」}}{\text{「4月小学校等入学予定幼児数 G」}}$$

「市町村立小学校等推計入学率J」は、算出した令和元年度から令和5年度までの「市町村立小学校等入学率I」を単純平均して算出する（小数点第5位を四捨五入）。

オ 市町村立小学校等第1学年推計児童数の算出 [P21 表5]

上記ウで得られた令和6年から令和11年までの4月小学校等入学予定幼児数と、上記エで得られた市町村立小学校等推計入学率を基に、令和6年度から令和11年度までの市町村立小学校等第1学年児童数を推計する。

「市町村立小学校等第1学年推計児童数K」を以下により算出する（小数点第1位を四捨五入する）。

$$\begin{aligned} &\text{「市町村立小学校等第1学年推計児童数 K」} \\ &= \text{「4月小学校等入学予定幼児数 G」} \times \text{「市町村立小学校等推計入学率 J」} \end{aligned}$$

(2) 市町村立小学校等第2学年から市町村立中学校等第3学年までの推計児童生徒数

ア 学年別平均進級率の算出 [P22 表6]

平成30年度から令和5年度における各年度の市町村立小・中学校等の児童生徒数を基に、学年別に平均進級率を求める。

「児童生徒数L」及び「前年度前学年児童生徒数M」は、『埼玉県学校便覧』の平成30年度から令和5年度における各年度の市町村立小・中学校等の児童生徒数を使用する。

「進級率N」は、「児童生徒数L」を「前年度前学年児童生徒数M」で除して、年度別及び学年別に算出する。さらに、学年別に、各年度の「進級率N」を単純平均した平均進級率を算出し、「推計進級率O」とする（小数点第5位を四捨五入）。

イ 推計児童生徒数 [P22 表7]

令和5年5月1日現在の児童生徒数及び上記(1)オの「市町村立小学校等第1学年推計児童数K」と、上記アで算出した「推計進級率O」を用いて、令和6年度から令和11年度までの児童生徒数を推計する。

「推計児童生徒数Q」を以下により算出する（小数点第1位を四捨五入する）。

$$\text{「推計児童生徒数Q（小2～中3）」} = \text{「前年度前学年児童生徒数P」} \times \text{「推計進級率O」}$$

「前年度前学年児童生徒数P」について、令和6年度分の「推計児童生徒数Q（小2～中3）」を算出する際は、令和5年度『埼玉県学校便覧』の数値を使用する。令和7年度から令和11年度分の「推計児童生徒数Q（小2～中3）」を算出する際は、前年度小学校等第1学年については上記(1)オで算出した「市町村立小学校等第1学年推計児童数K」を使用し、前年度小学校等第2学年から中学校等第2学年については前年度の推計児童生徒数を使用する。

3 推計表

実例（さいたま市の数値を使用しています。）

表1 幼児の推計年間増減率

区分		年	令和元年	令和2年	令和3年	令和4年	令和5年	平均年間増減率 (推計年間増減率)
1歳	1歳児数 A		10,947	10,756	10,777	10,599	10,321	
	前年0歳児数 B		10,564	10,302	10,233	10,113	9,851	
	年間増減率 C (A/B)		1.0363	1.0441	1.0532	1.0481	1.0477	D ₁ 1.0459
2歳	2歳児数 A		11,195	11,121	10,914	10,926	10,798	
	前年1歳児数 B		11,107	10,947	10,756	10,777	10,599	
	年間増減率 C (A/B)		1.0079	1.0159	1.0147	1.0138	1.0188	D ₂ 1.0142
3歳	3歳児数 A		11,505	11,324	11,311	11,110	11,072	
	前年2歳児数 B		11,373	11,195	11,121	10,914	10,926	
	年間増減率 C (A/B)		1.0116	1.0115	1.0171	1.0180	1.0134	D ₃ 1.0143
4歳	4歳児数 A		11,226	11,565	11,510	11,450	11,244	
	前年3歳児数 B		11,132	11,505	11,324	11,311	11,110	
	年間増減率 C (A/B)		1.0084	1.0052	1.0164	1.0123	1.0121	D ₄ 1.0109
5歳	5歳児数 A		11,676	11,355	11,678	11,638	11,559	
	前年4歳児数 B		11,568	11,226	11,565	11,510	11,450	
	年間増減率 C (A/B)		1.0093	1.0115	1.0098	1.0111	1.0095	D ₅ 1.0102
6歳	6歳児数 A		11,449	11,776	11,495	11,772	11,780	
	前年5歳児数 B		11,357	11,676	11,355	11,678	11,638	
	年間増減率 C (A/B)		1.0081	1.0086	1.0123	1.0080	1.0122	D ₆ 1.0098

表2 推計6歳児数

区分		年	令和6年	令和7年	令和8年	令和9年	令和10年	令和11年
1歳	前年0歳児数 E		9,748					
	推計年間増減率 (D ₁)		1.0459					
	推計1歳児数 (E×D ₁)		10,195					
2歳	前年1歳児数 E		10,321	10,195				
	推計年間増減率 (D ₂)		1.0142					
	推計2歳児数 (E×D ₂)		10,468	10,340				
3歳	前年2歳児数 E		10,798	10,468	10,340			
	推計年間増減率 (D ₃)		1.0143					
	推計3歳児数 (E×D ₃)		10,952	10,618	10,488			
4歳	前年3歳児数 E		11,072	10,952	10,618	10,488		
	推計年間増減率 (D ₄)		1.0109					
	推計4歳児数 (E×D ₄)		11,193	11,071	10,734	10,602		
5歳	前年4歳児数 E		11,244	11,193	11,071	10,734	10,602	
	推計年間増減率 (D ₅)		1.0102					
	推計5歳児数 (E×D ₅)		11,359	11,307	11,184	10,843	10,710	
6歳	前年5歳児数 E		11,559	11,359	11,307	11,184	10,843	10,710
	推計年間増減率 (D ₆)		1.0098					
	推計6歳児数 F (E×D ₆)		11,672	11,470	11,418	11,294	10,949	10,815

表3 4月小学校等入学予定幼児数

区分 \ 入学年度	令和元年度	令和2年度	令和3年度	令和4年度	令和5年度	
各年1月1日現在 6歳児数	11,449	11,776	11,495	11,772	11,780	
4月小学校等入学予定幼児数 G (6歳×3/4+翌年6歳×1/4)	11,531	11,706	11,564	11,774	11,753	
区分 \ 入学年度	令和6年度	令和7年度	令和8年度	令和9年度	令和10年度	令和11年度
各年1月1日現在 推計6歳児数 F	11,672	11,470	11,418	11,294	10,949	10,815
4月小学校等入学予定幼児数 G (6歳×3/4+翌年6歳×1/4)	11,622	11,457	11,387	11,208	10,916	10,815

表4 市町村立小学校等推計入学率

区分 \ 入学年度	令和元年度	令和2年度	令和3年度	令和4年度	令和5年度
市町村立小学校等第1学年児童数 H (5月1日現在)	11,155	11,356	11,310	11,623	11,262
4月小学校等入学予定幼児数 G	11,531	11,706	11,564	11,774	11,753
市町村立小学校等入学率 I (H/G)	0.9674	0.9701	0.9780	0.9872	0.9582
市町村立小学校等推計入学率 J (Iの平均)	0.9722				

表5 市町村立小学校等第1学年推計児童数

区分 \ 入学年度	令和6年度	令和7年度	令和8年度	令和9年度	令和10年度	令和11年度
4月小学校等入学予定幼児数 G (6歳×3/4+翌年6歳×1/4)	11,622	11,457	11,387	11,208	10,916	10,815
市町村立小学校等推計入学率 J	0.9722					
市町村立小学校等第1学年推計児童数 K (G×J)	11,299	11,138	11,070	10,896	10,613	10,514

表6 学年別平均進級率

区分		年度					平均進級率 (推計進級率)
		令和元年度	令和2年度	令和3年度	令和4年度	令和5年度	
小 2	当年度小2児童数 L	11,177	11,219	11,430	11,344	11,625	
	前年度小1児童数 M	11,128	11,155	11,356	11,310	11,623	
	進級率N (L/M)	1.0044	1.0057	1.0065	1.0030	1.0002	O ₁ 1.0040
小 3	当年度小3児童数 L	11,444	11,273	11,275	11,481	11,427	
	前年度小2児童数 M	11,354	11,177	11,219	11,430	11,344	
	進級率N (L/M)	1.0079	1.0086	1.0050	1.0045	1.0073	O ₂ 1.0067
小 4	当年度小4児童数 L	11,591	11,570	11,334	11,360	11,526	
	前年度小3児童数 M	11,502	11,444	11,273	11,275	11,481	
	進級率N (L/M)	1.0077	1.0110	1.0054	1.0075	1.0039	O ₃ 1.0071
小 5	当年度小5児童数 L	11,346	11,662	11,619	11,399	11,402	
	前年度小4児童数 M	11,265	11,591	11,570	11,334	11,360	
	進級率N (L/M)	1.0072	1.0061	1.0042	1.0057	1.0037	O ₄ 1.0054
小 6	当年度小6児童数 L	11,466	11,423	11,707	11,649	11,448	
	前年度小5児童数 M	11,406	11,346	11,662	11,619	11,399	
	進級率N (L/M)	1.0053	1.0068	1.0039	1.0026	1.0043	O ₅ 1.0046
中 1	当年度中1生徒数 L	10,423	10,642	10,597	10,773	10,723	
	前年度小6児童数 M	11,279	11,466	11,423	11,707	11,649	
	進級率N (L/M)	0.9241	0.9281	0.9277	0.9202	0.9205	O ₆ 0.9241
中 2	当年度中2生徒数 L	10,092	10,466	10,649	10,635	10,824	
	前年度中1生徒数 M	10,048	10,423	10,642	10,597	10,773	
	進級率N (L/M)	1.0044	1.0041	1.0007	1.0036	1.0047	O ₇ 1.0035
中 3	当年度中3生徒数 L	10,529	10,155	10,496	10,697	10,672	
	前年度中2生徒数 M	10,478	10,092	10,466	10,649	10,635	
	進級率N (L/M)	1.0049	1.0062	1.0029	1.0045	1.0035	O ₈ 1.0044

表7 市町村立小学校等第2学年から市町村立中学校等第3学年までの推計児童生徒数

区分		年度					
		令和6年度	令和7年度	令和8年度	令和9年度	令和10年度	令和11年度
小 2	前年度小1児童数 P	11,262	11,299	11,138	11,070	10,896	10,613
	推計進級率 O ₁	1.0040					
	推計児童生徒数 Q (P × O ₁)	11,307	11,344	11,183	11,114	10,940	10,655
小 3	前年度小2児童数 P	11,625	11,307	11,344	11,183	11,114	10,940
	推計進級率 O ₂	1.0067					
	推計児童生徒数 Q (P × O ₂)	11,703	11,383	11,420	11,258	11,188	11,013
小 4	前年度小3児童数 P	11,427	11,703	11,383	11,420	11,258	11,188
	推計進級率 O ₃	1.0071					
	推計児童生徒数 Q (P × O ₃)	11,508	11,786	11,464	11,501	11,338	11,267
小 5	前年度小4児童数 P	11,526	11,508	11,786	11,464	11,501	11,338
	推計進級率 O ₄	1.0054					
	推計児童生徒数 Q (P × O ₄)	11,588	11,570	11,850	11,526	11,563	11,399
小 6	前年度小5児童数 P	11,402	11,588	11,570	11,850	11,526	11,563
	推計進級率 O ₅	1.0046					
	推計児童生徒数 Q (P × O ₅)	11,454	11,641	11,623	11,905	11,579	11,616
中 1	前年度小6児童数 P	11,448	11,454	11,641	11,623	11,905	11,579
	推計進級率 O ₆	0.9241					
	推計児童生徒数 Q (P × O ₆)	10,579	10,585	10,757	10,741	11,001	10,700
中 2	前年度中1生徒数 P	10,723	10,579	10,585	10,757	10,741	11,001
	推計進級率 O ₇	1.0035					
	推計児童生徒数 Q (P × O ₇)	10,761	10,616	10,622	10,795	10,779	11,040
中 3	前年度中2生徒数 P	10,824	10,761	10,616	10,622	10,795	10,779
	推計進級率 O ₈	1.0044					
	推計児童生徒数 Q (P × O ₈)	10,872	10,808	10,663	10,669	10,842	10,826

調査報告書 第2303号

義務教育人口推計結果報告書（令和6～11年度）

令和6年3月刊行

編集発行 埼玉県教育局教育総務部教育政策課

TEL 048(830)6716



埼玉県のマスコット
「コバトン」と「さいたまっち」