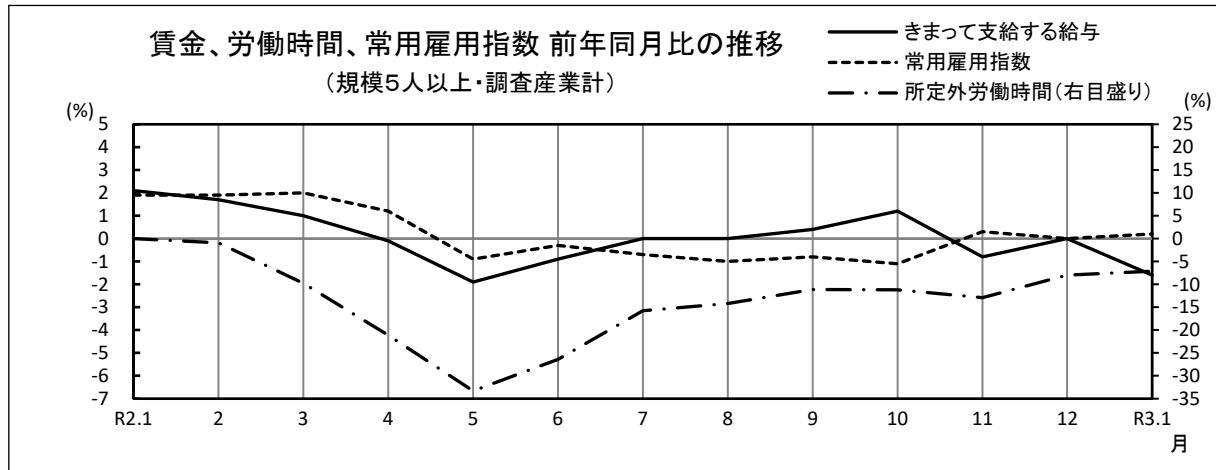


令和3年1月分

毎月勤労統計調査地方調査 結果の概要 埼玉県

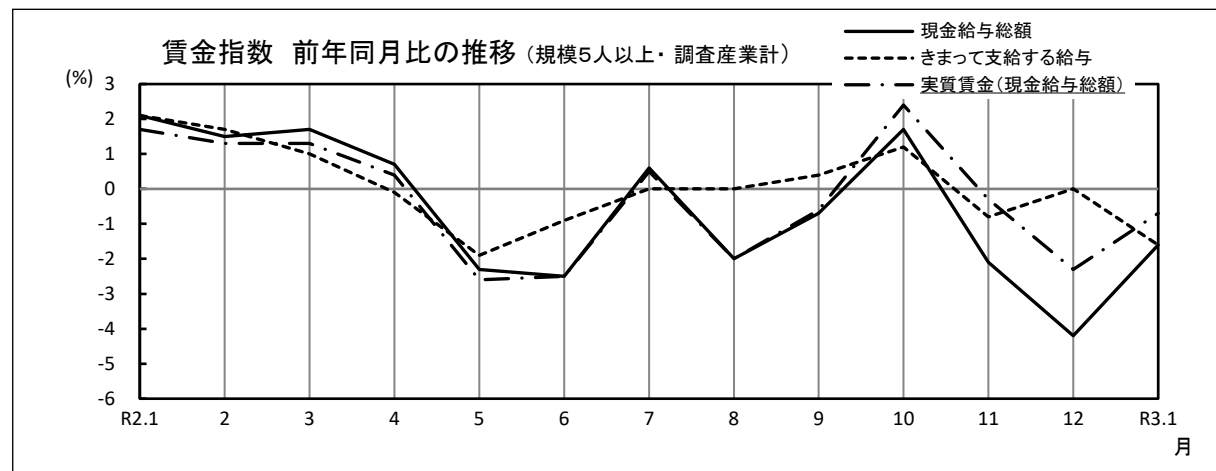
■ 今月の概況(規模5人以上)

	1人平均月間	前年同月比	
きまって支給する給与(定期給与)	239,531 円	△ 1.6% ↘	2月ぶりマイナス
所定外労働時間	9.2 時間	△ 7.1% ↘	12月連続マイナス
常用労働者数	2,160,371 人	0.2% ↗	2月ぶりプラス



1 賃金の動き

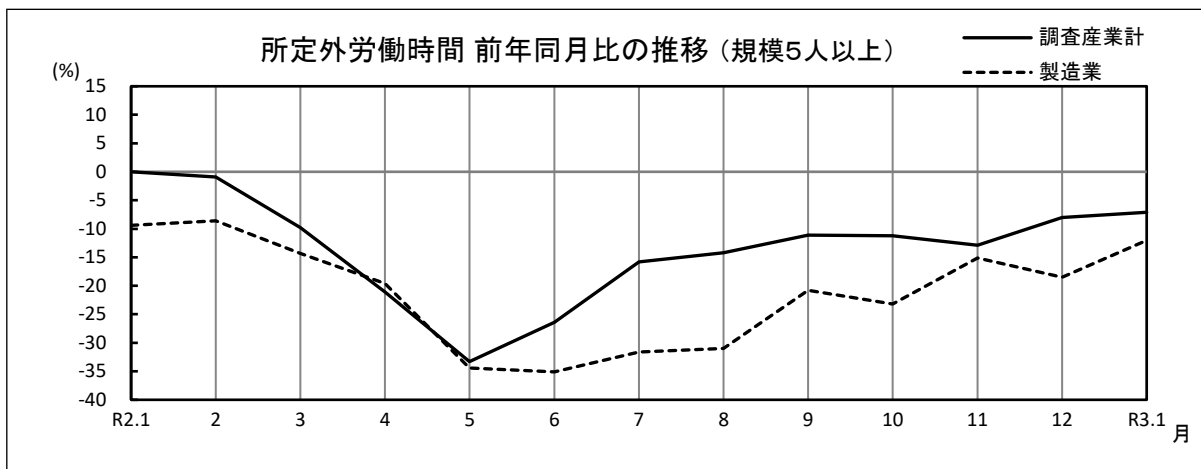
	規模5人以上		規模30人以上	
	1人平均月間	前年同月比	1人平均月間	前年同月比
現金給与総額	248,707 円	△ 1.6% ↘	257,515 円	△ 4.5% ↘
(一般労働者)	(346,866 円)	△ 1.4% ↘	(351,259 円)	△ 0.8% ↘
(パートタイム労働者)	(97,008 円)	△ 1.1% ↘	(104,615 円)	△ 2.1% ↘
きまって支給する給与(定期給与)	239,531 円	△ 1.6% ↘	249,556 円	△ 4.9% ↘
├ 所定内給与	224,044 円	△ 0.8% ↘	232,002 円	△ 3.8% ↘
└ 所定外給与(超過労働給与)	15,487 円	△ 12.6% ↘	17,554 円	△ 17.5% ↘
特別に支払われた給与	9,176 円	△ 2.5% ↘	7,959 円	7.5% ↗
実質賃金(現金給与総額)	—	△ 0.7% ↘	—	△ 3.6% ↘



2 労働時間の動き

	規模5人以上		規模30人以上	
	1人平均月間	前年同月比/差	1人平均月間	前年同月比/差
出勤日数	16.1 日	※△ 0.4日 ↓	16.6 日	※△ 0.4日 ↓
総実労働時間	123.0 時間	△ 1.9% ↓	126.2 時間	△ 4.3% ↓
（一般労働者	(153.0 時間	△ 2.0% ↓	(153.5 時間	△ 2.6% ↓
（パートタイム労働者	(76.6 時間	△ 0.9% ↓	(81.8 時間	△ 0.1% ↓
所定内労働時間	113.8 時間	△ 1.4% ↓	116.6 時間	△ 3.0% ↓
所定外労働時間	9.2 時間	△ 7.1% ↓	9.6 時間	△ 17.2% ↓
（製造業の所定外労働時間	(10.2 時間	△ 12.0% ↓	(11.9 時間	△ 10.5% ↓

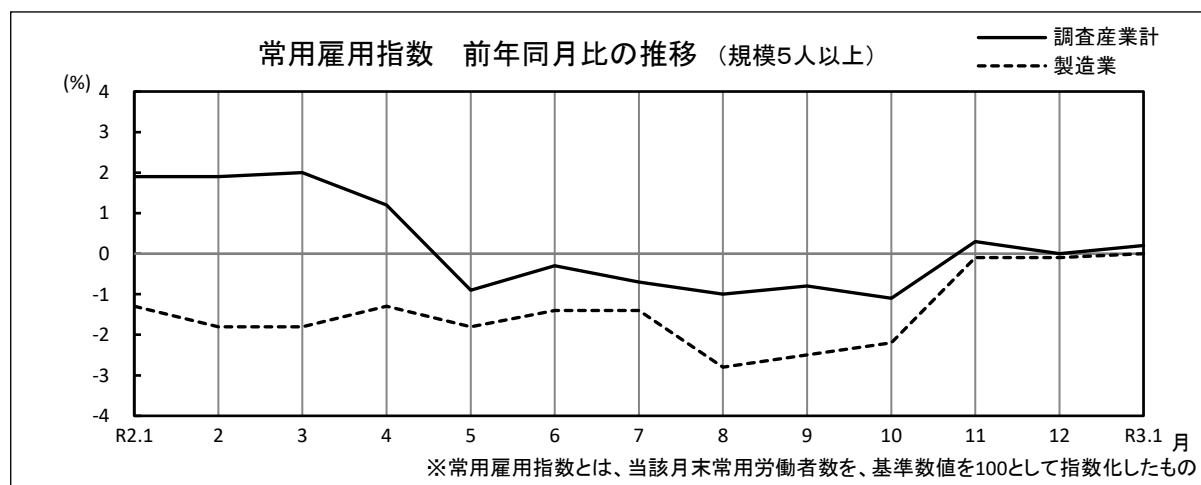
※ 前年同月差



3 雇用の動き

	規模5人以上		規模30人以上	
		前年同月比/差		前年同月比/差
常用労働者数	2,160,371 人	0.2% ↗	1,244,076 人	0.4% ↗
└ 一般労働者	1,310,955 人	△ 0.6% ↓	771,204 人	△ 5.7% ↓
└ パートタイム労働者	849,416 人	1.2% ↗	472,872 人	12.4% ↗
（製造業の常用労働者数	(383,565 人	0.0% →	(267,169 人	△ 1.7% ↓
パートタイム労働者比率	39.3 %	※ 0.4ポイント ↗	38.0 %	※ 4.0ポイント ↗

※ 前年同月差



注1) 前年比は指数等により算出した前年からの増減率のため、実数から算出した増減率とは一致しない場合があります。

注2) 今回の調査対象事業所は1,359事業所、回答事業所数は1,005事業所、回収率は74.0%です。