



調査報告書 第2001号

令和2年3月中学校等卒業者の進路状況

令和2年4月高等学校入学状況

埼玉県教育委員会

凡 例

- 1 進学率等の数値は、表示単位未満で四捨五入しています。そのため、個々の数値を合算したものが、全体の数値と一致しない場合があります。
- 2 符号の用法は、次のとおりです。
 - 「0.0」：表示単位に満たないもの
 - 「△」：負数又は減少したもの
 - 「－」：該当数字がないもの
 - 「…」：調査を欠くもの又は該当数字があり得ないもの

目 次

第1章 令和2年3月中学校等卒業者の進路状況

| | |
|--|----|
| I 調査の概要 | 3 |
| II 調査結果の概要 | 5 |
| III 統計表 | |
| 第1表 中学校及び義務教育学校卒業者の進路状況（人数・市町村別） | 10 |
| 第2表 中学校及び義務教育学校卒業者の進路状況（割合・市町村別） | 13 |
| 第3表 全日制高等学校進学者の内訳（人数・市町村別） | 16 |
| 第4表 全日制高等学校進学者の内訳（割合・市町村別） | 19 |
| 第5表 定時制・通信制高等学校進学者の内訳（市町村別） | 22 |
| 第6表 高等専門学校等・特別支援学校高等部・専修学校等進学・入学者の内訳（市町村別） | 25 |
| 第7表 就職者等・その他の者の内訳（市町村別） | 28 |
| 第8表 県外全日制高等学校進学者の内訳（市町村別） | 31 |
| 第9表 中学校卒業者の進路状況の推移（過去5年間） | 34 |
| 第10表 中学校卒業者の県外高等学校全日制課程進学者数の推移（過去5年間） | 35 |
| 第11表 中学校卒業者の高等学校等進学率等の推移 | 36 |
| 第12表 特別支援学校中学部卒業者の進路状況 | 37 |
| 第13表 特別支援学校中学部卒業者の進路状況の推移（過去5年間） | 37 |
| 第14表 進路希望状況と実際の進路状況との比較 | 38 |

第2章 令和2年4月高等学校入学状況

| | |
|-------------------------------|----|
| I 調査の概要 | 41 |
| II 調査結果の概要 | 42 |
| III 統計表 | |
| (1) 全日制課程・定時制課程 | |
| 第1表 高等学校（全日制課程・定時制課程）の入学状況 | 50 |
| 第2表 国立高等学校（全日制課程）の入学者の内訳 | 50 |
| 第3表 公立高等学校（全日制課程）の入学者の内訳 | 50 |
| 第4表 私立高等学校（全日制課程）の入学者の内訳 | 52 |
| 第5表 公立高等学校（定時制課程）の入学者の内訳 | 53 |
| 第6表 国立高等学校（全日制課程）の学校別の入学者の内訳 | 54 |
| 第7表 公立高等学校（全日制課程）の学校別の入学者の内訳 | 54 |
| 第8表 私立高等学校（全日制課程）の学校別の入学者の内訳 | 60 |
| 第9表 公立高等学校（定時制課程）の学校別の入学者の内訳 | 62 |
| (2) 通信制課程 | |
| 第10表 高等学校（通信制課程）の入学状況 | 64 |
| 第11表 公立高等学校（通信制課程）の入学者の内訳 | 64 |
| 第12表 私立高等学校（通信制課程）の入学者の内訳 | 64 |
| 第13表 公立高等学校（通信制課程）の学校別の入学者の内訳 | 65 |
| 第14表 私立高等学校（通信制課程）の学校別の入学者の内訳 | 65 |

第 1 章 令和 2 年 3 月中学校等卒業者の進路状況

I 調査の概要

1 調査の目的

県内中学校、義務教育学校及び特別支援学校中学部の卒業者について、その進路状況を調査し、教育行政及び進路指導上の基礎資料を得る。

2 調査の対象

令和2年3月に県内の国・公・私立中学校、義務教育学校及び特別支援学校中学部を卒業した者。

3 調査の期日

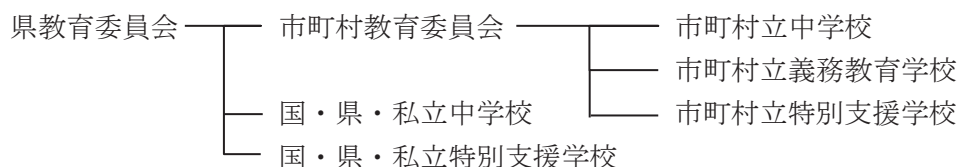
令和2年5月1日現在

4 調査の内容

- (1) 卒業生数
- (2) 高等学校等進学者
 - ア 高等学校本科進学者数（課程別・設置者別）
 - イ 中等教育学校後期課程進学者数（設置者別）
 - ウ 高等学校別科進学者数
 - エ 高等専門学校進学者数（設置者別）
 - オ 特別支援学校高等部進学者数（設置者別）
- (3) 専修学校等進学・入学者
 - ア 専修学校高等課程進学者数・一般課程入学者数
 - イ 各種学校入学者数
 - ウ 公共職業能力開発施設等入学者数
- (4) 就職者等の数
- (5) その他の者の数

5 調査の方法

(1) 調査実施系統



(2) 調査票の作成及び提出

- ア 市町村立中学校、義務教育学校及び特別支援学校
調査票を作成し、市町村教育委員会に提出する。
- イ 国・県・私立中学校及び特別支援学校
調査票を作成し、県教育委員会に提出する。
- ウ 市町村教育委員会
管内市町村立学校から提出された調査票を審査・集計し、県教育委員会に提出する。

(3) 調査票の集計

県教育委員会は、(2)により提出された調査票を集計し、報告書を作成する。

6 用語の説明

(1) 高等学校等進学者

学校教育法第1条に定める高等学校、中等教育学校、特別支援学校及び高等専門学校へ進学した者。

なお、進学し、かつ就職した者を含む。

(2) 高等学校等進学率

中学校卒業生、義務教育学校卒業生及び特別支援学校中学部卒業生に占める高等学校等進学者の割合。

(3) 高等専門学校等進学者

高等専門学校、中等教育学校後期課程及び高等学校別科に進学した者。

(4) 専修学校等進学・入学者

専修学校高等課程に進学した者並びに専修学校一般課程、各種学校及び公共職業能力開発施設等に入学した者。

(5) 就職者等

雇用形態により以下のとおり区分する。

ア 自営業主等…個人経営の事業を営んでいる者及び家族の営む事業に継続的に本業として従事する者。

イ 常用労働者（無期雇用労働者）…雇用契約期間の定めのない者として就職した者。

ウ 常用労働者（有期雇用労働者）…雇用契約期間が1か月以上で期間の定めのある者。

エ 臨時労働者…雇用契約期間が1か月未満で期間の定めのある者。

(6) 進学かつ就職した者

「高等学校等進学者」及び「専修学校等進学・入学者」のうち、併せて就職した者（再掲）。就職した者とは、(5)「就職者等」のうちア、イ、及びウのうち雇用契約期間が1年以上、かつフルタイム勤務相当（一週間の所定労働時間がおおむね30～40時間）の者。

(7) その他の者

「高等学校等進学者」、「専修学校等進学・入学者」及び「就職者等」以外の者。

なお、その形態により以下のとおり区分する。

ア 進学希望者…上級学校への進学を目指している者。

イ 就職希望者…就職を希望している者。

ウ 海外進学者…外国の高等学校等へ進学した者。

エ 国内無認可校入学者…学校教育法の認可を受けていない国内の教育機関に入学した者。

オ 家事手伝い…家庭生活に必要な仕事を手伝っている者。自家営業に従事する者は除く。

カ 進路未定者…上記ア～オのいずれにも該当しない者。

(8) 不詳・死亡の者

調査期日現在における進路が不明な者、及び卒業後調査期日までに死亡した者。

(9) 外国人生徒

日本の国籍を持たない者。なお、日本と外国の両方に国籍を有する者は含まない。

II 調査結果の概要

1 中学校卒業者の状況

令和2年3月の県内国・公・私立中学校の卒業生総数は 62,523 人で、前年度より 1,019 人減少しました。

卒業生総数はピーク時（平成元年3月の 115,584 人）の 54.1 %になりました。

表1 中学校卒業者の進路状況の推移

—上段:人数(人)、下段:卒業生総数に占める割合(%)—

| 区分 年月 | 卒業生 総数 | 計 | 高等学校等進学者 | | | | | | 専修学校 等進学・ 入学者 | 就職者等 | | | | | 再 掲 | | |
|----------|-------------------|------------------|------------------|----------------|----------------|--------------|-------------------|----------------|---------------------|----------------------|----------------------|-------------|--------------|-------------------|-------------|----------------------------------|---|
| | | | 高等学校(本科) | | | 高等専門 学校等 | 特別支援 学校高等 部 | 常用労働者 | | | | その他 | 不詳・ 死亡の者 | 進学かつ 就職した 者 | | 就職者 総数 (卒業生 に占める 割合) | |
| | | | 全日制 課程 | 定時制 課程 | 通信制 課程 | | | ア 自営業 主等 | | イ 無期雇 用労働 者 | ウ 有期雇 用労働 者 | | | | | | エ うち雇用 期間1年 以上かつ フルタイ ム相当 労働者 |
| 平成23年3月 | 64,231 (100.0) | 63,174 (98.4) | 59,208 (92.2) | 1,789 (2.8) | 1,501 (2.3) | 84 (0.1) | 592 (0.9) | 138 (0.2) | 308 (0.5) | | | | 607 (0.9) | 4 (0.0) | 14 (0.0) | 322 (0.5) | |
| 24年3月 | 66,325 (100.0) | 65,390 (98.6) | 61,651 (93.0) | 1,561 (2.4) | 1,402 (2.1) | 104 (0.2) | 672 (1.0) | 157 (0.2) | 249 (0.4) | | | | 525 (0.8) | 4 (0.0) | 10 (0.0) | 259 (0.4) | |
| 25年3月 | 65,936 (100.0) | 65,016 (98.6) | 61,428 (93.2) | 1,474 (2.2) | 1,333 (2.0) | 116 (0.2) | 665 (1.0) | 162 (0.2) | 218 (0.3) | | | | 539 (0.8) | 1 (0.0) | 9 (0.0) | 227 (0.3) | |
| 26年3月 | 65,774 (100.0) | 64,884 (98.6) | 61,478 (93.5) | 1,369 (2.1) | 1,288 (2.0) | 92 (0.1) | 657 (1.0) | 172 (0.3) | 228 (0.3) | | | | 488 (0.7) | 2 (0.0) | 12 (0.0) | 240 (0.4) | |
| 27年3月 | 65,547 (100.0) | 64,813 (98.9) | 61,348 (93.6) | 1,306 (2.0) | 1,436 (2.2) | 89 (0.1) | 634 (1.0) | 122 (0.2) | 36 (0.1) | 65 (0.1) | 6 (0.0) | 2 (0.0) | 15 (0.0) | 413 (0.6) | - (-) | 9 (0.0) | 206 (0.3) |
| 28年3月 | 65,474 (100.0) | 64,806 (99.0) | 61,265 (93.6) | 1,162 (1.8) | 1,598 (2.4) | 92 (0.1) | 689 (1.1) | 119 (0.2) | 170 (0.3) | | | | 378 (0.6) | 1 (0.0) | 9 (0.0) | 179 (0.3) | |
| 29年3月 | 65,634 (100.0) | 65,035 (99.1) | 61,175 (93.2) | 1,223 (1.9) | 1,861 (2.8) | 90 (0.1) | 686 (1.0) | 99 (0.2) | 159 (0.2) | | | | 339 (0.5) | 2 (0.0) | 8 (0.0) | 167 (0.3) | |
| 30年3月 | 64,508 (100.0) | 63,850 (99.0) | 59,901 (92.9) | 1,079 (1.7) | 2,095 (3.2) | 106 (0.2) | 669 (1.0) | 123 (0.2) | 65 (0.1) | 6 (0.0) | 2 (0.0) | 15 (0.0) | 413 (0.6) | - (-) | 9 (0.0) | 112 (0.2) | |
| 31年3月 | 63,542 (100.0) | 62,970 (99.1) | 58,768 (92.5) | 1,062 (1.7) | 2,387 (3.8) | 110 (0.2) | 643 (1.0) | 109 (0.2) | 19 (0.0) | 54 (0.1) | 8 (0.0) | 7 (0.0) | 7 (0.0) | 373 (0.6) | 2 (0.0) | 6 (0.0) | 86 (0.1) |
| 令和2年3月 | 62,523 (100.0) | 61,940 (99.1) | 57,477 (91.9) | 1,142 (1.8) | 2,578 (4.1) | 129 (0.2) | 614 (1.0) | 108 (0.2) | 19 (0.0) | 56 (0.1) | 4 (0.0) | 1 (0.0) | 12 (0.0) | 383 (0.6) | 1 (0.0) | 8 (0.0) | 84 (0.1) |

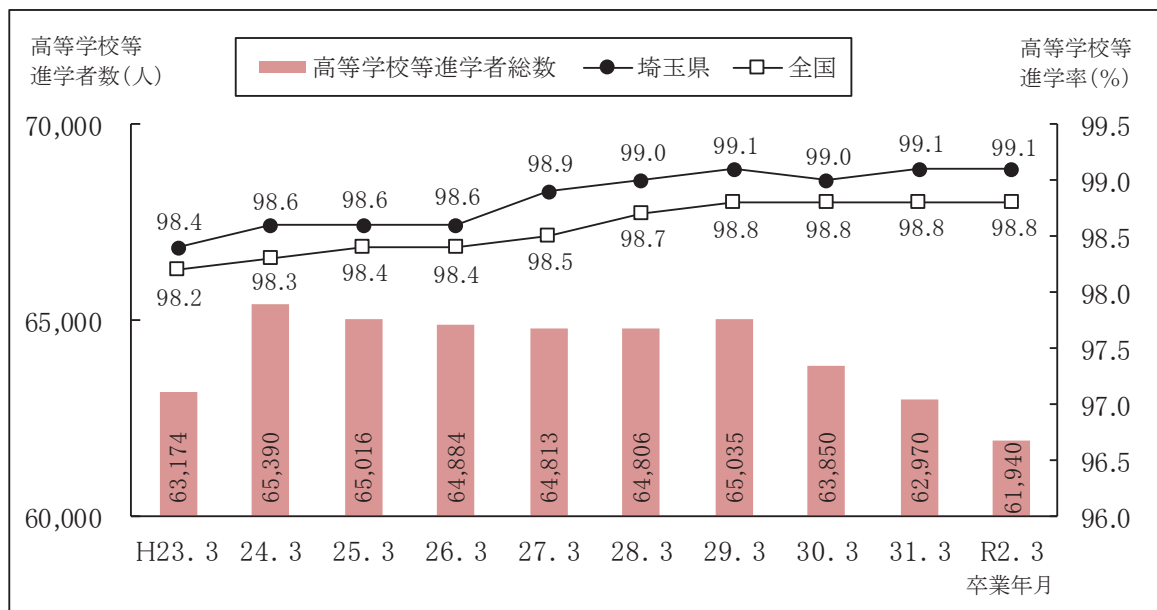
(注1) 平成29年3月以前の「就職者等」は、雇用契約期間が1年未満の者及び雇用契約期間の長さにかかわらず短時間勤務の者を含まない。

(注2) 夜間その他特別な時間において授業を行う学校を卒業した者は含まない。

(1) 高等学校等進学者数

高等学校等進学者数は 61,940 人で、前年度より 1,030 人減少しました。高等学校等進学率は 99.1%で、調査開始以来最高値であった前年度（平成31年3月）及び平成29年3月と同率でした。

図1 高等学校等進学者数・高等学校等進学率の推移



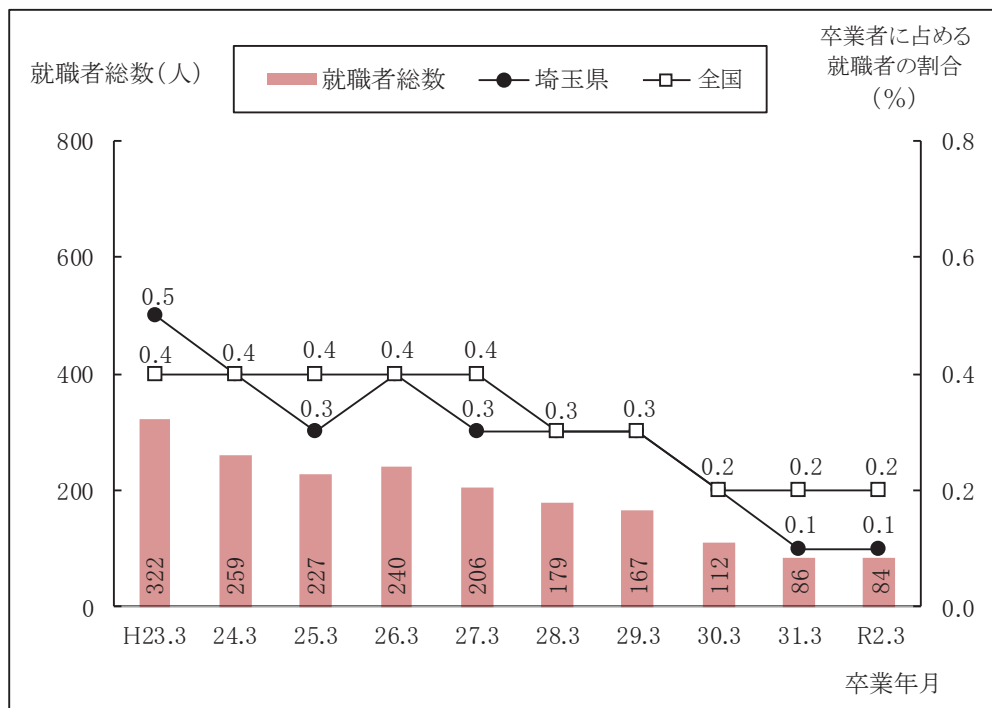
(2) 専修学校等への進学・入学者数

専修学校等への進学・入学者数は 108 人で、前年度より 1 人減少しました。卒業者に占める割合は 0.2 % で、前年度と同率でした。

(3) 就職者等

就職者等の数は 91 人でした。就職者総数は 84 人で、前年度より 2 人減少しました。卒業者に占める割合は 0.1 % で、調査開始以来最低値であった前年度と同率でした。

図2 就職者総数・卒業者に占める就職者の割合の推移（進学かつ就職した者を含む）



(注) 「就職者総数」は、29年3月以前は「就職者等」と「進学かつ就職した者」の合計、30年3月以降は「就職者等」のうち「自営業主等」、「無期雇用労働者」、及び「有期雇用労働者のうち雇用契約期間が1年以上かつフルタイム勤務相当の者」と「進学かつ就職した者」の合計とする。

(4) その他の者の数

その他の者の数は 383 人で、卒業者に占める割合は 0.6 % でした。

表2 その他の者の内訳

—上段:人数(人)、下段:その他の者の数に占める割合(%)—

| 年月 | 区分 | その他の者計 | 進学希望者 | 就職希望者 | 海外進学者 | 国内無認可校入学者 | 一時的な仕事に就いた者 | 家事手伝い | 進路未定者 |
|---------|----|----------------|--------------|--------------|--------------|--------------|-------------|---------------|---------------|
| 平成28年3月 | | 378 (100.0) | 40 (10.6) | 32 (8.5) | 36 (9.5) | 36 (9.5) | 4 (1.1) | 118 (31.2) | 112 (29.6) |
| 29年3月 | | 339 (100.0) | 20 (5.9) | 29 (8.6) | 44 (13.0) | 19 (5.6) | 11 (3.2) | 116 (34.2) | 100 (29.5) |
| 30年3月 | | 413 (100.0) | 24 (5.8) | 54 (13.1) | 42 (10.2) | 36 (8.7) | | 130 (31.5) | 127 (30.8) |
| 31年3月 | | 373 (100.0) | 17 (4.6) | 35 (9.4) | 53 (14.2) | 13 (3.5) | | 157 (42.1) | 98 (26.3) |
| 令和2年3月 | | 383 (100.0) | 28 (7.3) | 28 (7.3) | 49 (12.8) | 43 (11.2) | | 131 (34.2) | 104 (27.2) |

(注) 「一時的な仕事に就いた者」は、平成30年3月卒業生から「就職者等」を含む。

2 中学校卒業者の高等学校への進学状況

(1) 高等学校全日課程への進学者数

高等学校全日課程への進学者数は 57,477 人で、前年度より 1,291 人減少しました。

ア 県内の公立高等学校

県内の公立高等学校全日課程への進学者数は 36,153 人で、前年度より 913 人減少しました。全日課程への進学者に占める割合は 62.9 %で、前年度より 0.2 ポイント低下しました。

イ 県内の私立高等学校

県内の私立高等学校全日課程への進学者数は 16,000 人で、前年度より 476 人減少しました。全日課程への進学者に占める割合は 27.8 %で、前年度より 0.2 ポイント低下しました。

ウ 県外の高等学校

県外の高等学校全日課程への進学者数は 5,184 人で、前年度より 100 人増加しました。都県別にみると、東京都への進学者が 3,833 人で最も多く、次いで千葉県が 296 人でした。また、県外の高等学校全日課程への進学者のうち、4,831 人が私立への進学者でした。

表 3 高等学校全日課程への進学状況の推移（所在地・設置者別）

－上段：人数(人)、下段：全日課程への進学者数に占める割合(%)－

| 年月 | 平成 23年3月 | 24年3月 | 25年3月 | 26年3月 | 27年3月 | 28年3月 | 29年3月 | 30年3月 | 31年3月 | 令和 2年3月 |
|-----------------|-------------------|-------------------|-------------------|-------------------|-------------------|-------------------|-------------------|-------------------|-------------------|-------------------|
| 区分 | | | | | | | | | | |
| 全日課程への 進学者数計 | 59,208 (100.0) | 61,651 (100.0) | 61,428 (100.0) | 61,478 (100.0) | 61,348 (100.0) | 61,265 (100.0) | 61,175 (100.0) | 59,901 (100.0) | 58,768 (100.0) | 57,477 (100.0) |
| 県内 | 54,277 (91.7) | 56,498 (91.6) | 56,487 (92.0) | 56,480 (91.9) | 56,299 (91.8) | 56,387 (92.0) | 56,207 (91.9) | 54,878 (91.6) | 53,684 (91.3) | 52,293 (91.0) |
| 国立 | 151 (0.3) | 146 (0.2) | 149 (0.2) | 142 (0.2) | 143 (0.2) | 148 (0.2) | 147 (0.2) | 148 (0.2) | 142 (0.2) | 140 (0.2) |
| 公立 | 38,676 (65.3) | 40,016 (64.9) | 39,826 (64.8) | 39,577 (64.4) | 39,317 (64.1) | 39,142 (63.9) | 38,993 (63.7) | 37,675 (62.9) | 37,066 (63.1) | 36,153 (62.9) |
| 私立 | 15,450 (26.1) | 16,336 (26.5) | 16,512 (26.9) | 16,761 (27.3) | 16,839 (27.4) | 17,097 (27.9) | 17,067 (27.9) | 17,055 (28.5) | 16,476 (28.0) | 16,000 (27.8) |
| 県外 | 4,931 (8.3) | 5,153 (8.4) | 4,941 (8.0) | 4,998 (8.1) | 5,049 (8.2) | 4,878 (8.0) | 4,968 (8.1) | 5,023 (8.4) | 5,084 (8.7) | 5,184 (9.0) |
| 国公立 | 366 (0.6) | 405 (0.7) | 318 (0.5) | 320 (0.5) | 353 (0.6) | 305 (0.5) | 361 (0.6) | 322 (0.5) | 347 (0.6) | 353 (0.6) |
| 私立 | 4,565 (7.7) | 4,748 (7.7) | 4,623 (7.5) | 4,678 (7.6) | 4,696 (7.7) | 4,573 (7.5) | 4,607 (7.5) | 4,701 (7.8) | 4,737 (8.1) | 4,831 (8.4) |

図 3 高等学校全日課程への進学状況の推移（所在地・設置者別）

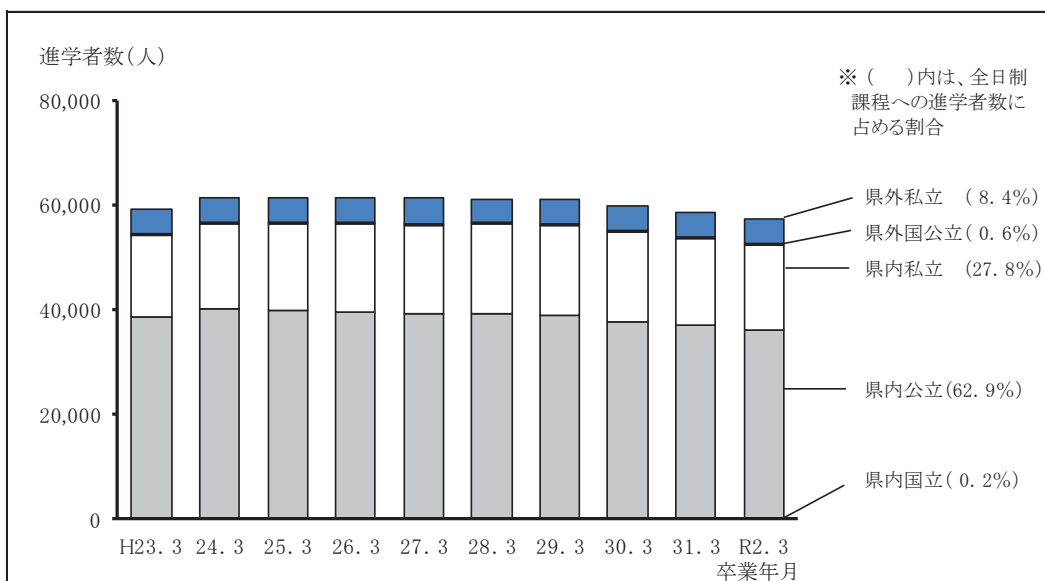


表4 県外の高等学校全日制課程への進学状況の推移

(単位: 人)

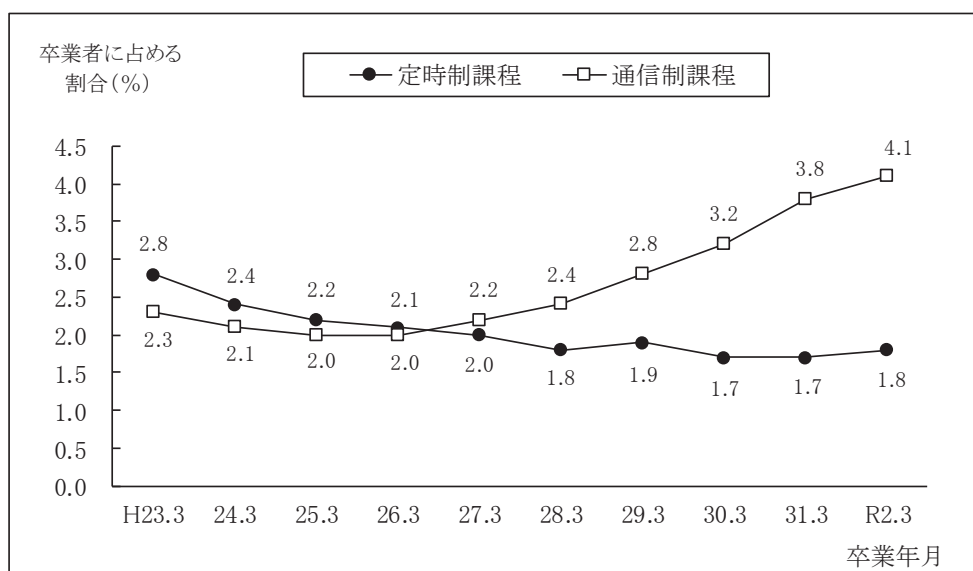
| 区分 年月 | 計 | 都県別内訳 | | | | | | |
|----------|-------|-------|------|-----|-----|-----|-----|--------|
| | | 東京都 | 神奈川県 | 千葉県 | 群馬県 | 茨城県 | 栃木県 | その他道府県 |
| 平成28年3月 | 4,878 | 3,714 | 58 | 277 | 149 | 63 | 297 | 320 |
| 29年3月 | 4,968 | 3,678 | 73 | 298 | 184 | 60 | 329 | 346 |
| 30年3月 | 5,023 | 3,820 | 55 | 276 | 161 | 55 | 298 | 358 |
| 31年3月 | 5,084 | 3,708 | 72 | 295 | 197 | 56 | 315 | 441 |
| 令和2年3月 | 5,184 | 3,833 | 55 | 296 | 240 | 98 | 263 | 399 |

(2) 高等学校定時制課程及び通信制課程への進学者数

高等学校定時制課程への進学者数は 1,142 人で、前年度より 80 人増加しました。卒業者に占める割合は 1.8 %で、前年度より 0.1 ポイント上昇しました。

高等学校通信制課程への進学者数は 2,578 人で、前年度より 191 人増加しました。卒業者に占める割合は 4.1 %で、前年度より 0.3 ポイント上昇しました。

図4 高等学校定時制課程及び通信制課程への進学者の推移



3 義務教育学校卒業者の状況

令和2年3月の県内公立義務教育学校の卒業生総数は 20 人で、高等学校等への進学者は 20 人でした。

4 中学校及び義務教育学校卒業者のうち外国人生徒の状況

令和2年3月の県内国・公・私立中学校及び公立義務教育学校の卒業生総数のうち、外国人生徒は 555 人で、高等学校等への進学者は 512 人でした (令和2年3月から調査開始)。

5 特別支援学校中学部卒業者の状況

令和2年3月の県内国・公・私立特別支援学校中学部の卒業生総数は 535 人で、前年度より 42 人増加しました。卒業生総数のうち、特別支援学校高等部への進学者数は 525 人で、前年度より 37 人増加しました。

Ⅲ 統 計 表

第1表 中学校及び義務教育学校卒業者の進路状況(人数・市町村別)

| 市町村等 | 卒業者 総数 | 進学者 | | | | | | | | | | 卒業者 | | | | | | | | | | その他 の者 | 不 詳 ・ 死 亡 の 者 | | | | | | | | | | | |
|-----------|-----------|--------|--------|-------|--------|--------|-------|-----|-----|-------|-------|-------|----|----|-------|-----|-----|----|-------|-----|-----|-----------|---------------------------------|-----|---|----|----|----|----|----|-----|----|---|---|
| | | 全日制 | | | | | 高等 | | | | | 進学 | | | | | 中学校 | | | | | | | 卒業 | | | | | | | | | | |
| | | 進学者 | | 全日制 | | 高等 | | 進学 | | 中学校 | | 卒業 | | 進学 | | 中学校 | | 卒業 | | 進学 | | | | 卒業 | | 進学 | | 卒業 | | | | | | |
| | | 計 | 国立 | 公立 | 私立 | 計 | 国立 | 公立 | 私立 | 計 | 国立 | 公立 | 私立 | 計 | 公立 | 私立 | 計 | 公立 | 私立 | 計 | 公立 | | | 私立 | 計 | 公立 | 私立 | 計 | 公立 | 私立 | | | | |
| 県内中学校卒業者計 | 61,940 | 57,477 | 52,293 | 140 | 36,153 | 16,000 | 5,184 | 82 | 271 | 4,831 | 1,142 | 1,118 | 15 | 9 | 2,578 | 168 | 485 | 13 | 1,912 | 129 | 614 | 606 | 8 | 100 | 6 | 2 | 19 | 56 | 4 | 12 | 383 | 1 | | |
| 国立中学校卒業者計 | 173 | 166 | 115 | - | 39 | 76 | 51 | 6 | - | 45 | - | - | - | - | 5 | - | - | - | - | - | - | - | - | - | - | - | - | - | - | - | - | - | | |
| 私立中学校卒業者計 | 172 | 166 | 115 | - | 39 | 76 | 51 | 6 | - | 45 | - | - | - | - | 5 | - | - | - | - | - | - | - | - | - | - | - | - | - | - | - | - | - | | |
| さいたま市 | 173 | 172 | 166 | - | 39 | 76 | 51 | 6 | - | 45 | - | - | - | - | 5 | - | - | - | - | - | - | - | - | - | - | - | - | - | - | - | - | - | | |
| 公立中学校卒業者計 | 59,371 | 54,399 | 49,355 | 138 | 36,076 | 13,141 | 5,044 | 75 | 258 | 4,711 | 1,139 | 1,117 | 13 | 9 | 2,526 | 167 | 483 | 13 | 1,863 | 125 | 614 | 606 | 8 | 99 | 5 | 2 | 19 | 56 | 4 | 12 | 370 | 1 | | |
| さいたま市 | 10,543 | 9,793 | 8,912 | 9 | 6,133 | 2,770 | 881 | 23 | 26 | 832 | 128 | 126 | 1 | 1 | 421 | 39 | 33 | 1 | 348 | 31 | 90 | 90 | - | 18 | - | - | - | 4 | 14 | - | 1 | 43 | - | |
| 川口市 | 4,603 | 4,026 | 3,345 | 3 | 2,508 | 834 | 681 | 9 | 16 | 656 | 169 | 164 | 1 | 4 | 282 | 13 | 45 | 1 | 203 | 9 | 47 | 47 | - | 12 | - | - | - | 3 | 4 | - | 1 | 70 | - | |
| 浦和市 | 970 | 965 | 891 | 860 | 1 | 550 | 309 | 31 | 1 | 29 | 43 | 43 | - | - | 18 | 2 | 1 | - | 15 | 1 | 12 | 12 | - | 1 | - | - | - | - | - | - | 3 | - | | |
| 上野市 | 1,929 | 1,917 | 1,707 | 1 | 1,229 | 477 | 78 | 4 | 3 | 71 | 40 | 39 | 1 | - | 74 | 5 | 3 | - | 66 | 2 | 16 | 16 | - | 3 | 1 | - | - | - | - | - | 7 | - | | |
| 蕨市 | 2,040 | 1,846 | 1,581 | 3 | 1,957 | 921 | 265 | 4 | 10 | 951 | 42 | 40 | 1 | - | 106 | 6 | 39 | - | 61 | 3 | 15 | 15 | - | 7 | - | - | - | - | - | 5 | 1 | 14 | - | |
| 蕨市 | 428 | 417 | 373 | 295 | 1 | 201 | 93 | 78 | 1 | 77 | 23 | 23 | - | - | 17 | 2 | 5 | - | 10 | 10 | 4 | 4 | - | 2 | - | - | - | - | - | - | - | 9 | - | |
| 戸田市 | 1,112 | 1,097 | 966 | 801 | 557 | 244 | 165 | 4 | 3 | 158 | 72 | 72 | - | - | 47 | 8 | 8 | - | 39 | 1 | 11 | 11 | - | 5 | - | - | - | - | - | - | - | 8 | - | |
| 新鴻市 | 1,128 | 1,119 | 1,044 | 886 | 4 | 567 | 315 | 158 | 2 | 3 | 153 | 6 | 6 | - | 58 | 3 | 2 | 1 | 52 | 2 | 9 | 8 | 1 | 1 | 1 | - | - | - | - | - | 6 | - | | |
| 志木市 | 540 | 528 | 490 | 397 | - | 235 | 162 | 93 | - | 5 | 88 | 9 | - | - | 21 | 1 | 3 | - | 17 | 2 | 6 | 6 | - | - | - | - | - | - | - | - | 1 | 10 | - | |
| 和光市 | 573 | 570 | 537 | 416 | 2 | 297 | 117 | 121 | 2 | 3 | 116 | 5 | 4 | 1 | - | 23 | 1 | 1 | - | 21 | 2 | 3 | 3 | - | 1 | - | - | - | - | - | 2 | - | | |
| 新座市 | 1,318 | 1,302 | 1,058 | 6 | 789 | 263 | 172 | - | 3 | 169 | 10 | 10 | - | - | 50 | 3 | 2 | - | 45 | 1 | 11 | 8 | 3 | 2 | - | - | - | - | - | 6 | - | 8 | - | |
| 横川市 | 617 | 611 | 564 | 550 | 14 | 397 | 153 | 14 | 7 | 14 | 17 | 17 | - | - | 24 | 9 | 2 | - | 12 | 1 | 6 | 6 | - | - | - | - | - | - | - | - | 1 | 4 | - | |
| 北本市 | 519 | 518 | 479 | 463 | - | 332 | 131 | 16 | - | 1 | 15 | 14 | 14 | - | 17 | 1 | 1 | - | 15 | - | 8 | 8 | - | - | - | - | - | - | - | - | - | - | - | |
| 伊奈町 | 611 | 609 | 564 | 553 | - | 440 | 113 | 11 | 1 | - | 10 | 8 | - | - | 28 | 2 | 1 | - | 25 | - | 9 | 9 | - | - | - | - | - | - | - | - | - | 1 | - | |
| 川越市 | 2,838 | 2,820 | 2,595 | 2,450 | 19 | 1,606 | 825 | 145 | 3 | 6 | 136 | 41 | 40 | - | 140 | 9 | 21 | - | 110 | 3 | 41 | 41 | - | 3 | - | - | - | - | - | 1 | 1 | 13 | - | |
| 所沢市 | 2,526 | 2,510 | 2,282 | 1,947 | 8 | 1,388 | 551 | 335 | 4 | 14 | 317 | 77 | 75 | 2 | - | 122 | 5 | 18 | - | 99 | 3 | 26 | 25 | 1 | 2 | - | - | - | - | 1 | 4 | - | 9 | - |
| 鶴岡市 | 562 | 549 | 505 | 464 | 2 | 335 | 127 | 41 | - | 1 | 40 | 14 | 14 | - | - | 22 | 2 | 7 | - | 13 | - | 8 | 8 | - | - | - | - | - | - | - | - | 3 | - | |
| 東松山市 | 750 | 745 | 688 | 681 | 3 | 454 | 224 | 17 | - | 2 | 15 | 3 | 3 | - | 34 | 2 | 13 | - | 19 | 2 | 8 | 7 | 1 | 1 | - | - | - | - | - | - | - | 1 | 2 | - |
| 狭山市 | 1,131 | 1,121 | 1,021 | 936 | 7 | 667 | 262 | 65 | 1 | 3 | 8 | 56 | 56 | - | 34 | - | - | - | 30 | 3 | 7 | 7 | - | - | - | - | - | - | - | - | - | 7 | - | |
| 入間市 | 1,227 | 1,217 | 1,100 | 998 | 1 | 755 | 242 | 102 | - | 8 | 94 | 32 | 32 | - | 67 | 4 | 17 | 1 | 45 | 3 | 15 | 15 | - | - | - | - | - | - | - | - | - | 1 | 8 | - |
| 富士見市 | 860 | 872 | 815 | 747 | 5 | 522 | 220 | 68 | 1 | 3 | 64 | 10 | 10 | - | 37 | 4 | 6 | - | 27 | 10 | 9 | 9 | 1 | 2 | - | - | - | - | - | - | - | 1 | 5 | - |
| 坂戸市 | 844 | 835 | 776 | 751 | 12 | 510 | 229 | 25 | 2 | 4 | 19 | 5 | 5 | - | 44 | 1 | 19 | - | 24 | 1 | 9 | 9 | - | 1 | - | - | - | - | - | - | - | - | 8 | - |
| 鶴ヶ島市 | 663 | 660 | 627 | 599 | 8 | 397 | 194 | 28 | 1 | 2 | 25 | 1 | 1 | - | 26 | - | 18 | - | 8 | - | 6 | 6 | - | - | - | - | - | - | - | - | - | 3 | - | |
| 日高市 | 549 | 545 | 497 | 480 | 5 | 368 | 107 | 17 | - | - | 17 | 5 | 5 | - | 33 | 1 | 11 | - | 21 | 2 | 8 | 8 | - | - | - | - | - | - | - | - | 1 | - | 3 | - |
| ふじみ野市 | 1,000 | 995 | 937 | 872 | 11 | 561 | 300 | 65 | - | 5 | 60 | 8 | 8 | - | 41 | 3 | 2 | 1 | 35 | - | 9 | 9 | - | 1 | - | - | - | - | - | - | - | 3 | - | |

(単位:人)

第1表 (続き)

(単位:人)

| 市町村等 | 令和2年3月卒業生 | | | | | | | | | | 令和2年3月卒業生 | | | | | | | | | | 不 詳 ・ 死 亡 の 者 | | | | |
|-----------|-----------|------|------|-----|------|-----|----|----|-----|----|-----------|----|----|----|----|-----|-----|----|----|----|---------------------------------|----|----|----|--|
| | 高等学校 | | | | | 中学校 | | | | | 高等学校 | | | | | 中学校 | | | | | | | | | |
| | 全日制 | | 県内 | | | 県外 | | | 全日制 | | 県内 | | | 県外 | | | 全日制 | | 県内 | | | 県外 | | | |
| | 計 | 国立 | 公立 | 私立 | 計 | 国立 | 公立 | 私立 | 計 | 公立 | 私立 | 計 | 公立 | 私立 | 計 | 公立 | 私立 | 計 | 公立 | 私立 | | 計 | 公立 | 私立 | |
| 卒業生 総数 | 383 | 337 | 316 | 4 | 211 | 101 | 21 | 4 | 4 | 4 | 20 | 2 | 3 | 3 | 12 | 1 | 1 | 1 | 1 | 1 | 1 | 1 | 1 | 1 | |
| 進学者 計 | 358 | 337 | 316 | 4 | 211 | 101 | 21 | 4 | 4 | 4 | 20 | 2 | 3 | 3 | 12 | 1 | 1 | 1 | 1 | 1 | 1 | 1 | 1 | 1 | |
| 二芳町 | 259 | 240 | 235 | 4 | 170 | 61 | 5 | 5 | 1 | 1 | 16 | 3 | 11 | 2 | 2 | 1 | 1 | 1 | 1 | 1 | 1 | 1 | 1 | 1 | |
| 毛呂山町 | 88 | 80 | 79 | - | 44 | 35 | 1 | - | - | - | 5 | - | 2 | - | 3 | - | - | - | - | - | - | - | - | - | |
| 越生町 | 221 | 209 | 197 | 2 | 139 | 56 | 12 | 1 | 1 | 1 | 8 | - | 3 | - | 5 | 1 | 1 | 1 | 1 | 1 | 1 | 1 | 1 | 1 | |
| 清川町 | 146 | 136 | 135 | 3 | 92 | 40 | 1 | - | - | - | 4 | - | 1 | - | 3 | - | - | - | - | - | - | - | - | - | |
| 藤山町 | 217 | 202 | 196 | 1 | 141 | 54 | 6 | 5 | 3 | 3 | 7 | 5 | 2 | 2 | 2 | 5 | 5 | 5 | 5 | 5 | 5 | 5 | 5 | 5 | |
| 小川町 | 157 | 146 | 144 | 1 | 96 | 47 | 2 | 2 | 1 | 1 | 8 | 1 | 1 | - | 6 | - | - | - | - | - | - | - | - | - | |
| 川島町 | 139 | 130 | 128 | 1 | 95 | 32 | 2 | - | - | - | 4 | 2 | - | - | 2 | - | - | - | - | - | - | - | - | - | |
| 吉野町 | 97 | 88 | 85 | 1 | 49 | 35 | 3 | - | - | - | 7 | 1 | 3 | - | 3 | - | - | - | - | - | - | - | - | - | |
| 桶山町 | 65 | 63 | 62 | 1 | 44 | 17 | 1 | - | - | - | 1 | - | 1 | - | - | - | - | - | - | - | - | - | - | - | |
| 七ヶ谷町 | 17 | 17 | 17 | - | 14 | 3 | - | - | - | - | - | - | - | - | - | - | - | - | - | - | - | - | - | - | |
| 東秩父村 | 1570 | 1498 | 1447 | 1 | 1113 | 333 | 51 | 4 | 46 | 18 | 25 | 2 | 2 | 2 | 23 | 6 | 16 | 16 | 16 | 16 | 16 | 16 | 16 | 16 | |
| 熊谷市 | 535 | 517 | 500 | 2 | 433 | 63 | 17 | 3 | 4 | 2 | 6 | 1 | 1 | 1 | 5 | 4 | 4 | 4 | 4 | 4 | 4 | 4 | 4 | 4 | |
| 秩父市 | 627 | 615 | 579 | 530 | 374 | 156 | 49 | - | 5 | 44 | 7 | 7 | - | - | 13 | 8 | 8 | 8 | 8 | 8 | 8 | 8 | 8 | 8 | |
| 本庄市 | 1289 | 1229 | 1183 | - | 897 | 286 | 46 | - | 2 | 44 | 14 | 14 | - | - | 25 | 2 | 2 | 2 | 2 | 2 | 2 | 2 | 2 | 2 | |
| 茶谷市 | 63 | 61 | 59 | - | 50 | 9 | 2 | - | - | - | 1 | - | - | - | 1 | - | - | - | - | - | - | - | - | - | |
| 桶瀬町 | 78 | 72 | 67 | - | 56 | 11 | 5 | - | - | - | 3 | 1 | 1 | - | 1 | - | - | - | - | - | - | - | - | - | |
| 榑野町 | 67 | 66 | 66 | 1 | 55 | 10 | - | - | - | - | 1 | - | - | - | 1 | - | - | - | - | - | - | - | - | - | |
| 長瀬町 | 105 | 100 | 98 | - | 92 | 6 | 2 | - | - | - | 3 | - | - | - | 3 | 1 | - | - | - | - | - | - | - | - | |
| 小鹿野町 | 102 | 99 | 94 | - | 88 | 36 | 5 | 5 | 5 | 5 | 2 | 1 | - | - | 2 | - | - | - | - | - | - | - | - | - | |
| 美里町 | 101 | 99 | 96 | 81 | 59 | 22 | 15 | - | 6 | 9 | 1 | 1 | - | - | 1 | - | - | - | - | - | - | - | - | - | |
| 神川町 | 326 | 313 | 293 | - | 210 | 83 | 20 | - | 5 | 15 | 3 | 3 | - | - | 2 | - | - | - | - | - | - | - | - | - | |
| 上里町 | 252 | 239 | 232 | 2 | 171 | 59 | 7 | - | 2 | 5 | 2 | 2 | - | - | 8 | - | - | - | - | - | - | - | - | - | |
| 香居町 | | | | | | | | | | | | | | | | | | | | | | | | | |

(単位: %)

第2表 中学校及び義務教育学校卒業者の進路状況(割合・市町村別)

| 市町村等 | 高等学校 | | | | | | | | | | 高等学校等進学・入学者 | | | | | | | | | | 就職者等 | | | | その他 の者 | | | | |
|-----------|------|------|------|-----|------|------|------|-----|-----|------|-------------|-----------|----------|------------------------|-----------|----------|----------|-----------|-----------|------------------------|------------------------|-----------|----------|-----------|-----------|-----------|-----|-----|----|
| | 全日制 | | | | | 通信制 | | | | | 特別支援学校 計 | 専修学校 計 | 各種 学校 | 公共職 業能力 開発 施設 | 自営業 主等 | 無期 雇用 | | 臨時 労働者 | その他 の者 | | | | | | | | | | |
| | 県内 | | 県外 | | | 県内 | | 県外 | | | | | | | | 専修 学校 | 各種 学校 | | | 公共職 業能力 開発 施設 | 自営業 主等 | 無期 雇用 | 有期 雇用 | 臨時 労働者 | | | | | |
| | 計 | 国立 | 公立 | 私立 | 計 | 国立 | 公立 | 私立 | 公立 | 私立 | | | | | | | | | | | | | | | | 公立 | 私立 | 公立 | 私立 |
| 卒業者 総数 | 計 | 計 | 国立 | 公立 | 私立 | 計 | 国立 | 公立 | 私立 | 計 | 国立 | 公立 | 私立 | 計 | 国立 | 公立 | 私立 | 計 | 専修 学校 | 各種 学校 | 公共職 業能力 開発 施設 | 自営業 主等 | 無期 雇用 | 有期 雇用 | 臨時 労働者 | その他 の者 | | | |
| 100.0 | 99.1 | 91.9 | 83.6 | 0.2 | 57.8 | 25.6 | 8.3 | 0.1 | 0.4 | 7.7 | 1.8 | 1.8 | 0.0 | 0.0 | 0.0 | 3.1 | 0.2 | 1.0 | 1.0 | 0.0 | 0.0 | 0.0 | 0.0 | 0.1 | 0.0 | 0.0 | 0.6 | 0.0 | |
| 100.0 | 99.4 | 96.0 | 66.5 | - | 22.5 | 43.9 | 29.5 | 3.5 | - | 26.0 | - | - | - | - | - | 2.9 | 0.6 | - | - | - | - | - | - | - | - | - | 0.6 | - | |
| 100.0 | 99.4 | 96.0 | 66.5 | - | 22.5 | 43.9 | 29.5 | 3.5 | - | 26.0 | - | - | - | - | - | 2.9 | 0.6 | - | - | - | - | - | - | - | - | - | 0.6 | - | |
| 100.0 | 99.0 | 91.6 | 83.1 | 0.2 | 60.8 | 22.1 | 8.5 | 0.1 | 0.4 | 7.9 | 1.9 | 1.9 | 0.0 | 0.0 | 0.0 | 3.1 | 0.2 | 1.0 | 1.0 | 0.0 | 0.0 | 0.0 | 0.0 | 0.1 | 0.0 | 0.0 | 0.6 | 0.0 | |
| 100.0 | 99.2 | 92.9 | 84.5 | 0.1 | 58.2 | 26.3 | 8.4 | 0.2 | 0.2 | 7.9 | 1.2 | 1.2 | 0.0 | 0.0 | 0.0 | 3.3 | 0.3 | 0.9 | 0.9 | - | - | - | - | 0.0 | 0.1 | - | 0.0 | 0.4 | |
| 100.0 | 98.0 | 87.5 | 72.7 | 0.1 | 54.5 | 18.1 | 14.8 | 0.2 | 0.3 | 14.3 | 3.7 | 3.6 | 0.0 | 0.1 | 5.7 | 0.3 | 1.0 | 0.0 | 1.0 | - | 0.3 | - | - | 0.1 | 0.1 | - | 0.0 | 1.5 | |
| 100.0 | 99.5 | 91.9 | 88.7 | 0.1 | 56.7 | 31.9 | 3.2 | 0.1 | 0.1 | 3.0 | 4.4 | 4.4 | - | - | 1.9 | 0.2 | 0.1 | - | 1.2 | 1.2 | - | - | - | - | - | - | 0.3 | - | |
| 100.0 | 99.4 | 92.5 | 88.5 | 0.1 | 63.7 | 24.7 | 4.0 | 0.2 | 0.2 | 3.7 | 2.1 | 2.0 | 0.1 | - | 3.8 | 0.3 | 0.2 | - | 0.8 | 0.8 | - | - | 0.1 | - | - | - | 0.4 | - | |
| 100.0 | 98.6 | 90.5 | 77.5 | 0.1 | 61.6 | 15.7 | 13.0 | 0.2 | 0.5 | 12.3 | 2.1 | 2.0 | 0.0 | 0.0 | 5.2 | 0.3 | 1.9 | - | 0.7 | 0.7 | - | - | 0.0 | 0.2 | - | 0.0 | 0.7 | - | |
| 100.0 | 97.4 | 87.1 | 68.9 | 0.2 | 47.0 | 21.7 | 18.2 | 0.2 | - | 18.0 | 5.4 | 5.4 | - | - | 4.0 | 0.5 | 1.2 | - | 0.9 | 0.9 | - | - | - | - | - | - | 2.1 | - | |
| 100.0 | 98.7 | 86.9 | 72.0 | 0.1 | 50.1 | 21.9 | 14.8 | 0.4 | 0.3 | 14.2 | 6.5 | 6.5 | - | - | 4.2 | 0.7 | - | - | 1.0 | 1.0 | - | - | 0.4 | 0.1 | - | 0.1 | 0.7 | - | |
| 100.0 | 99.2 | 92.6 | 78.5 | 0.4 | 50.3 | 27.9 | 14.0 | 0.2 | 0.3 | 13.6 | 0.5 | 0.5 | - | - | 5.1 | 0.3 | 0.2 | 0.1 | 0.8 | 0.7 | 0.1 | 0.1 | - | 0.1 | - | - | 0.5 | - | |
| 100.0 | 97.8 | 90.7 | 73.5 | - | 43.5 | 30.0 | 17.2 | - | 0.9 | 16.3 | 1.7 | 1.7 | - | - | 3.9 | 0.2 | 0.6 | - | 1.1 | 1.1 | - | - | - | - | - | 0.2 | 1.9 | - | |
| 100.0 | 99.5 | 93.7 | 72.6 | 0.3 | 51.8 | 20.4 | 21.1 | 0.3 | 0.5 | 20.2 | 0.9 | 0.7 | 0.2 | - | 4.0 | 0.2 | 0.2 | - | 0.5 | 0.5 | - | - | - | - | - | - | 0.3 | - | |
| 100.0 | 98.8 | 93.3 | 80.3 | 0.5 | 59.9 | 20.0 | 13.1 | - | 0.2 | 12.8 | 0.8 | 0.8 | - | - | 3.8 | 0.2 | 0.2 | - | 0.8 | 0.6 | 0.2 | - | - | 0.5 | - | - | 0.6 | - | |
| 100.0 | 99.0 | 91.4 | 89.1 | - | 64.3 | 24.8 | 2.3 | - | - | 2.3 | 2.8 | 2.8 | - | - | 3.9 | 1.5 | 0.3 | 0.2 | 1.0 | 1.0 | - | - | - | 0.2 | - | 0.2 | 0.6 | - | |
| 100.0 | 99.8 | 92.3 | 89.2 | 0.1 | 64.0 | 23.2 | 3.1 | 0.2 | 0.2 | 2.9 | 2.7 | 2.7 | - | - | 3.3 | 0.2 | 0.2 | 0.2 | 1.5 | 1.5 | - | - | - | 0.2 | - | 0.2 | 0.6 | - | |
| 100.0 | 99.7 | 92.3 | 90.5 | - | 72.0 | 18.5 | 1.8 | 0.2 | - | 1.6 | 1.3 | 1.3 | - | - | 4.6 | 0.3 | 0.2 | - | 1.5 | 1.5 | - | - | - | - | - | 0.2 | - | - | |
| 100.0 | 99.4 | 91.4 | 86.3 | 0.7 | 56.6 | 29.1 | 5.1 | 0.1 | 0.2 | 4.8 | 1.4 | 1.4 | - | 0.0 | 4.9 | 0.3 | 0.7 | - | 1.4 | 1.4 | - | - | - | 0.0 | - | 0.0 | 0.5 | - | |
| 100.0 | 99.4 | 90.3 | 77.1 | 0.3 | 54.9 | 21.8 | 13.3 | 0.2 | 0.6 | 12.5 | 3.0 | 3.0 | 0.1 | - | 4.8 | 0.2 | 0.7 | - | 1.0 | 1.0 | 0.0 | 0.1 | - | - | 0.0 | 0.2 | - | 0.4 | - |
| 100.0 | 99.5 | 91.5 | 84.1 | 0.4 | 60.7 | 23.0 | 7.4 | - | 0.2 | 7.2 | 2.5 | 2.5 | - | - | 4.0 | 0.4 | 1.3 | - | 1.4 | 1.4 | - | - | - | - | - | - | 0.5 | - | |
| 100.0 | 99.3 | 93.1 | 90.8 | 0.4 | 60.5 | 29.9 | 2.3 | - | 0.3 | 2.0 | 0.4 | 0.4 | - | - | 4.5 | 0.3 | 1.7 | - | 0.9 | 0.1 | 0.1 | - | - | 0.1 | - | 0.1 | 0.3 | - | |
| 100.0 | 99.1 | 90.3 | 82.8 | 0.6 | 59.0 | 23.2 | 7.5 | 0.1 | 0.3 | 7.2 | 5.0 | 5.0 | - | - | 3.0 | 0.1 | 1.1 | - | 0.6 | 0.6 | - | - | 0.1 | - | 0.1 | 0.1 | 0.6 | - | |
| 100.0 | 99.2 | 89.6 | 81.3 | 0.1 | 61.5 | 19.7 | 8.3 | - | 0.7 | 7.7 | 2.6 | 2.6 | - | - | 5.5 | 0.3 | 1.4 | 0.1 | 1.2 | 1.2 | - | - | - | 0.1 | - | 0.1 | 0.7 | - | |
| 100.0 | 99.1 | 92.6 | 84.9 | 0.6 | 59.3 | 25.0 | 7.7 | 0.1 | 0.3 | 7.3 | 1.1 | 1.1 | - | - | 4.2 | 0.5 | 0.7 | - | 1.0 | 1.0 | 0.1 | 0.2 | - | - | 0.1 | - | 0.6 | - | |
| 100.0 | 98.9 | 91.9 | 89.0 | 1.4 | 60.4 | 27.1 | 3.0 | 0.2 | 0.5 | 2.3 | 0.6 | 0.6 | - | - | 5.2 | 0.1 | 2.3 | - | 1.1 | 1.1 | - | 0.1 | - | - | - | - | 0.9 | - | |
| 100.0 | 99.5 | 94.6 | 90.3 | 1.2 | 59.9 | 29.3 | 4.2 | 0.2 | 0.3 | 3.8 | 0.2 | 0.2 | - | - | 3.9 | 0.2 | 2.7 | - | 0.9 | 0.9 | - | - | - | - | - | - | 0.5 | - | |
| 100.0 | 99.3 | 90.5 | 87.4 | 0.9 | 67.0 | 19.5 | 3.1 | - | - | 3.1 | 0.9 | 0.9 | - | - | 6.0 | 0.2 | 2.0 | - | 1.5 | 1.5 | - | - | - | 0.2 | - | 0.2 | 0.5 | - | |
| 100.0 | 99.5 | 93.7 | 87.2 | 1.1 | 56.1 | 30.0 | 6.5 | - | 0.5 | 6.0 | 0.8 | 0.8 | - | - | 4.1 | 0.3 | 0.2 | 0.1 | 0.9 | 0.9 | - | - | - | 0.1 | - | 0.1 | 0.3 | - | |

(単位:人)

第3表 全日制高等学校進学者の内訳(人数・市町村別)

| 市町村等 | 全日制高等学校進学者 | | | | | | 県内進学者 | | | | | | 県外進学者 | | | | | | | | | | | | | | |
|-----------|------------|--------|--------|--------|--------|--------|-------|----|----|--------|--------|--------|--------|-------|-------|-------|-------|-------|----|----|----|-----|-----|-----|-------|-------|-------|
| | 計 | | | 私立 | | | 国立 | | | 公立 | | | 計 | | | 私立 | | | 国立 | | | 公立 | | | | | |
| | 計 | 男 | 女 | 計 | 男 | 女 | 計 | 男 | 女 | 計 | 男 | 女 | 計 | 男 | 女 | 計 | 男 | 女 | 計 | 男 | 女 | 計 | 男 | 女 | | | |
| 県内中学校卒業生計 | 57,477 | 29,326 | 28,151 | 52,293 | 26,788 | 25,505 | 140 | 60 | 80 | 36,153 | 17,901 | 18,252 | 16,000 | 8,827 | 7,173 | 5,184 | 2,538 | 2,646 | 82 | 36 | 46 | 271 | 133 | 138 | 4,831 | 2,369 | 2,462 |
| 国立中学校卒業生計 | 166 | 85 | 81 | 115 | 60 | 55 | - | - | - | 39 | 18 | 21 | 76 | 42 | 34 | 51 | 25 | 26 | 6 | 3 | 3 | - | - | - | 45 | 22 | 23 |
| 公立中学校卒業生計 | 166 | 85 | 81 | 115 | 60 | 55 | - | - | - | 39 | 18 | 21 | 76 | 42 | 34 | 51 | 25 | 26 | 6 | 3 | 3 | - | - | - | 45 | 22 | 23 |
| 公立中学校卒業生計 | 54,399 | 27,682 | 26,717 | 49,355 | 25,218 | 24,137 | 138 | 60 | 78 | 36,076 | 17,867 | 18,209 | 13,141 | 7,291 | 5,850 | 5,044 | 2,464 | 2,580 | 75 | 32 | 43 | 258 | 125 | 133 | 4,711 | 2,307 | 2,404 |
| さいたま市 | 9,793 | 5,032 | 4,761 | 8,912 | 4,626 | 4,286 | 9 | 4 | 5 | 6,133 | 3,005 | 3,128 | 2,770 | 1,617 | 1,153 | 881 | 406 | 475 | 23 | 13 | 10 | 26 | 15 | 11 | 832 | 376 | 454 |
| 川口市 | 4,026 | 2,049 | 1,977 | 3,345 | 1,750 | 1,595 | 3 | 2 | 1 | 2,508 | 1,272 | 1,236 | 834 | 476 | 358 | 681 | 298 | 382 | 9 | 1 | 8 | 16 | 7 | 9 | 656 | 291 | 365 |
| 鴻巣市 | 891 | 446 | 445 | 860 | 425 | 435 | 1 | - | - | 550 | 256 | 294 | 309 | 168 | 141 | 31 | 21 | 10 | 1 | - | 1 | 1 | - | - | 29 | 21 | 8 |
| 上尾市 | 1,785 | 916 | 869 | 1,707 | 885 | 822 | 1 | - | 1 | 1,229 | 638 | 591 | 477 | 247 | 230 | 78 | 31 | 47 | 4 | - | 4 | 3 | 1 | 2 | 71 | 30 | 41 |
| 草加市 | 1,846 | 945 | 901 | 1,581 | 822 | 759 | 3 | 2 | 1 | 1,257 | 626 | 631 | 321 | 194 | 127 | 265 | 123 | 142 | 4 | 1 | 3 | 10 | 6 | 4 | 251 | 116 | 135 |
| 蕨市 | 373 | 193 | 180 | 295 | 154 | 141 | 1 | - | 1 | 201 | 104 | 97 | 93 | 50 | 43 | 78 | 38 | 39 | 1 | 1 | - | - | - | - | 77 | 38 | 39 |
| 戸田市 | 966 | 515 | 451 | 801 | 431 | 370 | - | - | - | 557 | 281 | 276 | 244 | 150 | 94 | 165 | 84 | 81 | 4 | 2 | 2 | 3 | - | 2 | 158 | 81 | 77 |
| 鶴岡市 | 1,044 | 513 | 531 | 886 | 440 | 446 | 4 | 2 | 2 | 567 | 282 | 305 | 315 | 176 | 139 | 158 | 78 | 85 | 2 | - | 2 | 3 | 2 | 1 | 153 | 71 | 82 |
| 志木市 | 490 | 244 | 246 | 397 | 196 | 201 | - | - | - | 235 | 101 | 134 | 162 | 95 | 67 | 93 | 48 | 45 | - | - | - | 5 | 2 | 3 | 88 | 46 | 42 |
| 和光市 | 537 | 250 | 287 | 416 | 196 | 220 | 2 | 1 | 1 | 297 | 130 | 167 | 117 | 65 | 52 | 121 | 54 | 67 | 2 | 1 | 1 | 3 | 2 | 1 | 116 | 51 | 65 |
| 新座市 | 1,230 | 584 | 646 | 1,058 | 504 | 554 | 6 | 3 | 3 | 789 | 346 | 443 | 263 | 155 | 108 | 172 | 80 | 92 | - | - | - | 3 | 1 | 2 | 169 | 79 | 90 |
| 桶川市 | 564 | 275 | 289 | 550 | 267 | 283 | - | - | - | 397 | 179 | 218 | 153 | 88 | 65 | 14 | 8 | 6 | - | - | - | - | - | - | 14 | 8 | 6 |
| 北本市 | 479 | 228 | 251 | 463 | 219 | 244 | - | - | - | 332 | 152 | 180 | 131 | 67 | 64 | 16 | 9 | 7 | - | - | - | 1 | - | - | 15 | 8 | 7 |
| 伊奈町 | 564 | 293 | 271 | 553 | 290 | 263 | - | - | - | 440 | 221 | 219 | 113 | 69 | 44 | 11 | 3 | 8 | 1 | - | 1 | - | - | - | 10 | 3 | 7 |
| 川越市 | 2,595 | 1,290 | 1,305 | 2,450 | 1,205 | 1,245 | 19 | 5 | 14 | 1,606 | 784 | 822 | 825 | 416 | 409 | 145 | 85 | 60 | 3 | 2 | 1 | 6 | 3 | 3 | 136 | 80 | 56 |
| 所沢市 | 2,282 | 1,172 | 1,110 | 1,947 | 1,006 | 941 | 8 | 4 | 4 | 1,388 | 708 | 680 | 551 | 294 | 257 | 335 | 166 | 169 | 4 | 2 | 2 | 14 | 10 | 4 | 317 | 154 | 163 |
| 鯉ケ市 | 505 | 252 | 253 | 464 | 225 | 239 | 2 | 1 | 1 | 335 | 159 | 176 | 127 | 65 | 62 | 41 | 27 | 14 | - | - | - | 1 | 1 | - | 40 | 26 | 14 |
| 東松山市 | 698 | 351 | 347 | 681 | 341 | 340 | 3 | 1 | 2 | 454 | 231 | 223 | 224 | 109 | 115 | 17 | 10 | 7 | - | - | - | 2 | 1 | 1 | 15 | 9 | 6 |
| 狭山市 | 1,021 | 532 | 489 | 936 | 494 | 442 | 7 | 5 | 2 | 667 | 345 | 322 | 262 | 144 | 118 | 85 | 38 | 47 | 1 | - | 1 | 3 | 2 | 1 | 81 | 36 | 45 |
| 入間市 | 1,100 | 594 | 506 | 998 | 545 | 453 | 1 | 1 | - | 755 | 418 | 337 | 242 | 126 | 116 | 102 | 49 | 53 | - | - | - | 8 | 4 | 4 | 94 | 45 | 49 |
| 富士見市 | 815 | 415 | 400 | 747 | 374 | 373 | 5 | 2 | 3 | 522 | 246 | 276 | 220 | 126 | 94 | 68 | 41 | 27 | 1 | - | 1 | 3 | 2 | 1 | 64 | 39 | 25 |
| 坂戸市 | 776 | 398 | 378 | 751 | 386 | 365 | 12 | 8 | 4 | 510 | 236 | 274 | 229 | 142 | 87 | 25 | 12 | 13 | 2 | 2 | - | 4 | 2 | 2 | 19 | 8 | 11 |
| 鶴ヶ島市 | 627 | 315 | 312 | 599 | 299 | 300 | 8 | 2 | 6 | 397 | 187 | 210 | 194 | 110 | 84 | 28 | 16 | 12 | 1 | 1 | - | 2 | 1 | 1 | 25 | 14 | 11 |
| 日高市 | 497 | 233 | 264 | 480 | 222 | 258 | 5 | 4 | 1 | 368 | 168 | 200 | 107 | 50 | 57 | 17 | 11 | 6 | - | - | - | - | - | - | 17 | 11 | 6 |
| ふじみ野市 | 937 | 468 | 469 | 872 | 434 | 438 | 11 | 4 | 7 | 561 | 276 | 285 | 300 | 154 | 146 | 65 | 34 | 31 | - | - | - | 5 | 5 | - | 60 | 29 | 31 |

第3表 (続き)

(単位:人)

| 市町村等 | 全日制高等学校進学者 | | | | | | 県内進学者 | | | | | | 県外進学者 | | | | | | 公立 | | 私立 | | | | | | |
|-------|------------|-----|-----|------|-----|-----|-------|---|-----|------|-----|-----|-------|-----|-----|----|----|----|----|---|----|---|----|---|----|----|----|
| | 計 | | 男 | | 女 | | 計 | | 男 | | 女 | | 計 | | 男 | | 女 | | 計 | | 男 | | 女 | | | | |
| | 計 | 男 | 女 | 計 | 男 | 女 | 計 | 男 | 女 | 計 | 男 | 女 | 計 | 男 | 女 | 計 | 男 | 女 | 計 | 男 | 女 | 計 | 男 | 女 | | | |
| 三秀町 | 337 | 156 | 181 | 316 | 148 | 168 | 4 | - | 4 | 211 | 98 | 113 | 101 | 50 | 51 | 21 | 8 | 13 | - | - | - | - | 21 | 8 | 13 | | |
| 毛呂山町 | 240 | 116 | 124 | 235 | 113 | 122 | 4 | 2 | 2 | 170 | 81 | 89 | 61 | 30 | 31 | 5 | 3 | 2 | - | - | - | - | 5 | 3 | 2 | | |
| 越生町 | 80 | 45 | 35 | 79 | 45 | 34 | - | - | - | 44 | 22 | 22 | 35 | 23 | 12 | 1 | - | - | - | - | - | - | 1 | - | 1 | | |
| 清川町 | 209 | 121 | 88 | 197 | 112 | 85 | 2 | 2 | 139 | 78 | 61 | 56 | 32 | 24 | 12 | 9 | 3 | - | 1 | 1 | 1 | 1 | 11 | 8 | 3 | | |
| 瀬山町 | 136 | 63 | 73 | 135 | 63 | 72 | 3 | 1 | 2 | 92 | 37 | 55 | 40 | 25 | 15 | 1 | - | - | - | - | - | - | - | - | - | | |
| 小川町 | 202 | 112 | 90 | 196 | 108 | 88 | 1 | - | 1 | 141 | 81 | 60 | 54 | 27 | 27 | 6 | 4 | 2 | - | - | - | - | 5 | 3 | 2 | | |
| 川島町 | 146 | 77 | 69 | 144 | 76 | 68 | 1 | 1 | 96 | 47 | 49 | 47 | 28 | 19 | 2 | 1 | 1 | - | - | - | - | 2 | 1 | 1 | | | |
| 吉見町 | 130 | 54 | 76 | 128 | 54 | 74 | 1 | - | 1 | 95 | 38 | 57 | 32 | 16 | 16 | 2 | - | 2 | - | - | - | - | 2 | - | 2 | | |
| 鳩山町 | 88 | 40 | 48 | 85 | 37 | 48 | 1 | 1 | 49 | 16 | 33 | 35 | 20 | 15 | 3 | 3 | - | - | - | - | - | - | 3 | 3 | - | | |
| ときがわ町 | 63 | 36 | 27 | 62 | 35 | 27 | 1 | 1 | 44 | 24 | 20 | 17 | 11 | 6 | 1 | 1 | - | - | - | - | - | - | 1 | 1 | - | | |
| 真株父村 | 17 | 9 | 8 | 17 | 9 | 8 | - | - | 14 | 7 | 7 | 3 | 2 | 1 | - | - | - | - | - | - | - | - | - | - | - | | |
| 熊谷市 | 1498 | 772 | 726 | 1447 | 739 | 708 | 1 | - | 1 | 1113 | 557 | 556 | 333 | 182 | 151 | 51 | 33 | 18 | 1 | - | 1 | 4 | 2 | 2 | 46 | 31 | 15 |
| 秩父市 | 517 | 268 | 249 | 500 | 254 | 246 | 2 | - | 2 | 435 | 222 | 213 | 63 | 32 | 31 | 17 | 14 | 3 | - | - | - | 3 | 1 | 2 | 14 | 13 | 1 |
| 本庄市 | 579 | 303 | 276 | 530 | 279 | 251 | - | - | - | 374 | 193 | 181 | 156 | 86 | 70 | 49 | 24 | 25 | - | - | - | 5 | 2 | 3 | 44 | 22 | 22 |
| 深谷市 | 1229 | 600 | 629 | 1183 | 572 | 611 | - | - | - | 897 | 433 | 464 | 286 | 139 | 147 | 46 | 28 | 18 | - | - | - | 2 | 1 | 1 | 44 | 27 | 17 |
| 横溝町 | 61 | 30 | 31 | 59 | 28 | 31 | - | - | - | 50 | 26 | 24 | 9 | 2 | 7 | 2 | 2 | - | - | - | - | - | - | - | 2 | 2 | 2 |
| 地野町 | 72 | 35 | 37 | 67 | 30 | 37 | - | - | - | 56 | 23 | 33 | 11 | 7 | 4 | 5 | 5 | - | - | - | - | 1 | 1 | 1 | 4 | 4 | - |
| 東浦町 | 66 | 30 | 36 | 66 | 30 | 36 | 1 | - | 1 | 55 | 26 | 29 | 10 | 4 | 6 | - | - | - | - | - | - | - | - | - | - | - | |
| 小尾野町 | 100 | 56 | 44 | 98 | 55 | 43 | - | - | - | 92 | 50 | 42 | 6 | 5 | 1 | 2 | 1 | 1 | - | - | - | - | - | 2 | 1 | 1 | |
| 美里町 | 99 | 56 | 43 | 94 | 54 | 40 | - | - | - | 58 | 32 | 26 | 36 | 22 | 14 | 5 | 2 | 3 | - | - | - | - | - | 5 | 2 | 3 | |
| 神川町 | 96 | 49 | 47 | 81 | 38 | 43 | - | - | - | 59 | 30 | 29 | 22 | 8 | 14 | 15 | 11 | 4 | - | - | - | 6 | 6 | - | 9 | 5 | 4 |
| 上里町 | 313 | 151 | 162 | 293 | 144 | 149 | - | - | - | 210 | 97 | 113 | 83 | 47 | 36 | 20 | 7 | 13 | - | - | - | 5 | 5 | 5 | 15 | 2 | 13 |
| 寄居町 | 239 | 127 | 112 | 232 | 122 | 110 | 2 | 1 | 1 | 171 | 90 | 81 | 59 | 31 | 28 | 7 | 5 | 2 | - | - | - | 2 | - | 5 | 5 | - | |

第3表 (続き)

(単位:人)

| 市町村等 | 全日制高等学校進学者 | | | | | | 県内進学者 | | | | | | 県外進学者 | | | | | | 私立 | | | | | | | | |
|-----------|------------|--------|--------|--------|--------|--------|-------|----|-------|--------|--------|--------|--------|-------|-------|-------|-------|-------|----|----|----|-----|-----|-----|-------|-------|-------|
| | 計 | | 男 | | 女 | | 計 | | 男 | | 女 | | 計 | | 男 | | 女 | | 計 | | 男 | | 女 | | | | |
| | 男 | 女 | 男 | 女 | 男 | 女 | 男 | 女 | 男 | 女 | 男 | 女 | 男 | 女 | 男 | 女 | 男 | 女 | 男 | 女 | 男 | 女 | 男 | 女 | | | |
| 行田市 | 638 | 324 | 314 | 614 | 306 | 308 | - | - | 489 | 240 | 249 | 125 | 66 | 59 | - | - | - | - | - | - | 24 | 18 | 6 | 6 | | | |
| 加須市 | 843 | 437 | 406 | 765 | 390 | 375 | - | - | 644 | 321 | 323 | 121 | 69 | 52 | - | - | - | - | - | - | 3 | 1 | 2 | 75 | 46 | 29 | |
| 春日部市 | 1,705 | 855 | 850 | 1,572 | 784 | 788 | - | - | 1,288 | 621 | 667 | 284 | 163 | 121 | - | - | - | - | - | - | 11 | 6 | 5 | 119 | 63 | 56 | |
| 羽生市 | 451 | 247 | 204 | 402 | 221 | 181 | - | - | 349 | 192 | 157 | 53 | 29 | 24 | - | - | - | - | - | - | 2 | 2 | 2 | 47 | 24 | 23 | |
| 桐城市 | 2,492 | 1,279 | 1,213 | 2,259 | 1,171 | 1,088 | 1 | - | 1,718 | 866 | 852 | 540 | 305 | 235 | - | - | - | - | - | - | 15 | 8 | 7 | 214 | 98 | 116 | |
| 久喜市 | 1,069 | 535 | 534 | 985 | 485 | 497 | 1 | - | 796 | 378 | 418 | 188 | 110 | 78 | - | - | - | - | - | - | 12 | 8 | 4 | 72 | 39 | 33 | |
| 八潮市 | 602 | 312 | 290 | 506 | 272 | 234 | - | - | 437 | 237 | 200 | 69 | 35 | 34 | - | - | - | - | - | - | 5 | - | 5 | 90 | 39 | 51 | |
| 三郷市 | 948 | 502 | 446 | 781 | 435 | 342 | - | - | 661 | 361 | 300 | 120 | 78 | 42 | - | - | - | - | - | - | 47 | 6 | 41 | 120 | 57 | 63 | |
| 蓮田市 | 478 | 248 | 230 | 452 | 236 | 216 | 1 | - | 325 | 188 | 157 | 126 | 68 | 58 | - | - | - | - | - | - | 2 | - | 2 | 24 | 12 | 12 | |
| 春日市 | 350 | 192 | 158 | 323 | 177 | 146 | - | - | 276 | 146 | 130 | 47 | 31 | 16 | - | - | - | - | - | - | 3 | 1 | 2 | 24 | 14 | 10 | |
| 吉川市 | 606 | 304 | 302 | 535 | 261 | 274 | - | - | 414 | 208 | 206 | 121 | 53 | 68 | - | - | - | - | - | - | 4 | 4 | - | 67 | 39 | 28 | |
| 白岡市 | 414 | 202 | 212 | 383 | 184 | 199 | - | - | 299 | 141 | 158 | 84 | 43 | 41 | - | - | - | - | - | - | - | - | - | 28 | 17 | 11 | |
| 酒代町 | 224 | 106 | 118 | 211 | 98 | 113 | - | - | 178 | 81 | 97 | 33 | 17 | 16 | - | - | - | - | - | - | - | - | - | 13 | 8 | 5 | |
| 杉戸町 | 374 | 197 | 177 | 347 | 185 | 162 | - | - | 296 | 162 | 134 | 51 | 23 | 28 | - | - | - | - | - | - | 1 | - | 1 | 26 | 12 | 14 | |
| 松伏町 | 247 | 133 | 114 | 227 | 125 | 102 | - | - | 186 | 106 | 80 | 41 | 19 | 22 | - | - | - | - | - | - | - | - | - | 20 | 8 | 12 | |
| 私立中学校卒業生計 | 2,912 | 1,559 | 1,353 | 2,823 | 1,510 | 1,313 | 2 | - | 2 | 38 | 16 | 22 | 2,783 | 1,494 | 1,289 | 89 | 48 | 40 | 1 | - | 13 | 8 | 5 | 75 | 40 | 35 | |
| 式伏町 | 1,286 | 554 | 732 | 1,252 | 542 | 710 | - | - | 12 | 5 | 7 | 1,240 | 537 | 703 | 34 | 12 | 22 | 1 | - | - | 2 | - | 2 | 31 | 11 | 20 | |
| 廣市 | 24 | 14 | 10 | 24 | 14 | 10 | - | - | - | - | - | 24 | 14 | 10 | - | - | - | - | - | - | - | - | - | - | - | - | - |
| 新座市 | 234 | 221 | 13 | 223 | 210 | 13 | 2 | - | 1 | 220 | 210 | 10 | 11 | 11 | - | - | - | - | - | - | 1 | 1 | 1 | 10 | 10 | - | |
| 伊奈町 | 6 | 1 | 5 | 6 | 1 | 5 | - | - | 1 | 1 | 1 | 5 | 1 | 4 | - | - | - | - | - | - | - | - | - | - | - | - | - |
| 川越市 | 375 | 258 | 117 | 365 | 251 | 114 | - | - | 4 | 2 | 2 | 361 | 249 | 112 | 10 | 7 | 3 | - | - | - | 1 | 1 | 1 | 9 | 6 | 3 | |
| 飯能市 | 121 | 66 | 55 | 112 | 61 | 51 | - | - | 2 | 2 | 2 | 110 | 61 | 49 | 9 | 5 | 4 | - | - | - | 1 | - | 1 | 8 | 4 | 4 | |
| 東松山市 | 51 | 28 | 23 | 51 | 28 | 23 | - | - | 2 | 1 | 1 | 49 | 27 | 22 | - | - | - | - | - | - | - | - | - | - | - | - | - |
| 蕨山市 | 120 | 54 | 66 | 119 | 54 | 65 | - | - | - | - | - | 119 | 54 | 65 | 1 | - | 1 | - | - | - | 1 | - | 1 | - | - | - | - |
| 入間市 | 45 | 26 | 19 | 43 | 24 | 19 | - | - | 1 | 1 | 1 | 42 | 24 | 18 | 2 | 2 | - | - | - | - | - | - | - | 2 | 2 | - | |
| 毛呂山町 | 8 | 5 | 3 | 8 | 5 | 3 | - | - | 2 | 2 | 2 | 6 | 3 | 3 | - | - | - | - | - | - | - | - | - | - | - | - | - |
| 嵐山町 | 40 | - | 40 | 39 | - | 39 | - | - | 1 | 1 | 1 | 38 | - | 38 | 1 | - | 1 | - | - | - | 1 | - | 1 | - | - | - | - |
| 本庄市 | 155 | 72 | 83 | 145 | 65 | 80 | - | - | 7 | 3 | 4 | 138 | 62 | 76 | 10 | 7 | 3 | - | - | - | 3 | 3 | 3 | 7 | 4 | 3 | |
| 深谷市 | 9 | 3 | 6 | 9 | 3 | 6 | - | - | - | - | - | 9 | 3 | 6 | - | - | - | - | - | - | - | - | - | - | - | - | - |
| 加須市 | 67 | 43 | 24 | 63 | 41 | 22 | - | - | 1 | 1 | 1 | 62 | 41 | 21 | 4 | 2 | 2 | - | - | - | 2 | 1 | 1 | 2 | 1 | 1 | 4 |
| 春日部市 | 139 | 69 | 70 | 134 | 68 | 66 | - | - | 3 | 2 | 1 | 131 | 66 | 65 | 5 | 1 | 4 | - | - | - | - | - | - | 5 | 1 | 4 | |
| 越谷市 | 148 | 101 | 47 | 146 | 99 | 47 | - | - | 1 | 1 | 1 | 145 | 98 | 47 | 2 | 2 | - | - | - | - | 1 | 1 | 1 | 1 | 1 | - | |
| 杉戸町 | 84 | 44 | 40 | 84 | 44 | 40 | - | - | - | - | - | 84 | 44 | 40 | - | - | - | - | - | - | - | - | - | - | - | - | - |
| 国立中学校卒業生計 | 166 | 85 | 81 | 115 | 60 | 55 | - | - | 39 | 18 | 21 | 76 | 42 | 34 | 51 | 25 | 26 | 6 | 3 | 3 | - | - | - | 45 | 22 | 23 | |
| 公立中学校卒業生計 | 54,399 | 27,682 | 26,717 | 49,355 | 25,218 | 24,137 | 138 | 60 | 78 | 36,076 | 17,867 | 18,209 | 13,141 | 7,291 | 5,850 | 5,044 | 2,464 | 2,580 | 75 | 32 | 43 | 258 | 125 | 133 | 4,711 | 2,307 | 2,404 |
| 私立中学校卒業生計 | 2,912 | 1,559 | 1,353 | 2,823 | 1,510 | 1,313 | 2 | - | 2 | 38 | 16 | 22 | 2,783 | 1,494 | 1,289 | 89 | 48 | 40 | 1 | - | 13 | 8 | 5 | 75 | 40 | 35 | |
| 県内中学校卒業生計 | 57,477 | 29,326 | 28,151 | 52,293 | 26,788 | 25,505 | 140 | 60 | 80 | 36,153 | 17,901 | 18,252 | 16,000 | 8,827 | 7,173 | 5,184 | 2,538 | 2,646 | 82 | 36 | 46 | 271 | 133 | 138 | 4,831 | 2,369 | 2,462 |

(単位: %)

第4表 全日制高等学校進学者の内訳(割合・市町村別)

| 市町村等 | 全日制高等学校進学者 | | | | | | 県内進学者 | | | | | | 県外進学者 | | | | | | 国立 | | 公立 | | 私立 | | | | | | | |
|-----------|------------|------|------|------|------|------|-------|-----|------|------|------|------|-------|------|------|------|------|-----|-----|-----|-----|-----|-----|------|------|------|------|------|---|--|
| | 計 | | 男 | | 女 | | 計 | | 男 | | 女 | | 計 | | 男 | | 女 | | 計 | | 男 | | 女 | | 計 | | 男 | | 女 | |
| | 100.0 | 51.0 | 49.0 | 91.0 | 46.6 | 44.4 | 0.2 | 0.1 | 0.1 | 62.9 | 31.1 | 31.8 | 27.8 | 15.4 | 12.5 | 4.4 | 4.6 | 0.1 | 0.1 | 0.1 | 0.1 | 0.1 | 0.5 | 0.2 | 0.2 | 8.4 | 4.1 | 4.3 | | |
| 県内中学校卒業生計 | 100.0 | 51.2 | 48.8 | 69.3 | 36.1 | 33.1 | - | - | 23.5 | 10.8 | 12.7 | 45.8 | 25.3 | 20.5 | 30.7 | 15.1 | 15.7 | 3.6 | 1.8 | 1.8 | - | - | - | - | - | 27.1 | 13.3 | 13.9 | | |
| 国立中学校卒業生計 | 100.0 | 51.2 | 48.8 | 69.3 | 36.1 | 33.1 | - | - | 23.5 | 10.8 | 12.7 | 45.8 | 25.3 | 20.5 | 30.7 | 15.1 | 15.7 | 3.6 | 1.8 | 1.8 | - | - | - | - | - | 27.1 | 13.3 | 13.9 | | |
| 公立中学校卒業生計 | 100.0 | 50.9 | 49.1 | 90.7 | 46.4 | 44.4 | 0.3 | 0.1 | 66.3 | 32.8 | 33.5 | 24.2 | 13.4 | 10.8 | 9.3 | 4.5 | 4.7 | 0.1 | 0.1 | 0.1 | 0.1 | 0.5 | 0.2 | 0.2 | 8.7 | 4.2 | 4.4 | | | |
| さいたま市 | 100.0 | 51.4 | 48.6 | 91.0 | 47.2 | 43.8 | 0.1 | 0.0 | 62.6 | 30.7 | 31.9 | 28.3 | 16.5 | 11.8 | 9.0 | 4.1 | 4.9 | 0.2 | 0.1 | 0.1 | 0.1 | 0.3 | 0.2 | 0.1 | 8.5 | 3.9 | 4.6 | | | |
| 川口市 | 100.0 | 50.9 | 49.1 | 83.1 | 43.5 | 39.6 | 0.1 | 0.0 | 62.3 | 31.6 | 30.7 | 20.7 | 11.8 | 8.9 | 16.9 | 7.4 | 9.5 | 0.2 | 0.0 | 0.2 | 0.4 | 0.2 | 0.2 | 0.2 | 16.3 | 7.2 | 9.1 | | | |
| 鴻巣市 | 100.0 | 50.1 | 49.9 | 96.5 | 47.7 | 48.8 | 0.1 | 0.1 | 61.7 | 28.7 | 33.0 | 34.7 | 18.9 | 15.8 | 3.5 | 2.4 | 1.1 | 0.1 | - | 0.1 | 0.1 | 0.1 | 0.1 | 0.1 | 3.3 | 2.4 | 0.9 | | | |
| 上尾市 | 100.0 | 51.3 | 48.7 | 95.6 | 49.6 | 46.1 | 0.1 | - | 68.9 | 35.7 | 33.1 | 26.7 | 13.8 | 12.9 | 4.4 | 1.7 | 2.6 | 0.2 | - | 0.2 | 0.2 | 0.2 | 0.1 | 0.1 | 4.0 | 1.7 | 2.3 | | | |
| 草加市 | 100.0 | 51.2 | 48.8 | 85.6 | 44.5 | 41.1 | 0.2 | 0.1 | 68.1 | 33.9 | 34.2 | 17.4 | 10.5 | 6.9 | 14.4 | 6.7 | 7.7 | 0.2 | 0.1 | 0.2 | 0.5 | 0.3 | 0.2 | 13.6 | 6.3 | 7.3 | | | | |
| 蕨市 | 100.0 | 51.7 | 48.3 | 79.1 | 41.3 | 37.8 | 0.3 | - | 53.9 | 27.9 | 26.0 | 24.9 | 13.4 | 11.5 | 20.9 | 10.5 | 10.5 | 0.3 | 0.3 | - | - | - | - | - | 20.6 | 10.2 | 10.5 | | | |
| 戸田市 | 100.0 | 53.3 | 46.7 | 82.9 | 44.6 | 38.3 | - | - | 57.7 | 29.1 | 28.6 | 25.3 | 15.5 | 9.7 | 17.1 | 8.7 | 8.4 | 0.4 | 0.2 | 0.2 | 0.3 | 0.1 | 0.2 | 0.3 | 16.4 | 8.4 | 8.0 | | | |
| 朝霞市 | 100.0 | 49.1 | 50.9 | 84.9 | 42.1 | 42.7 | 0.4 | 0.2 | 54.3 | 25.1 | 29.2 | 30.2 | 16.9 | 13.3 | 15.1 | 7.0 | 8.1 | 0.2 | - | 0.2 | 0.3 | 0.2 | 0.1 | 0.2 | 14.7 | 6.8 | 7.9 | | | |
| 志木市 | 100.0 | 49.8 | 50.2 | 81.0 | 40.0 | 41.0 | 0.2 | 0.2 | 48.0 | 20.6 | 27.3 | 33.1 | 19.4 | 13.7 | 19.0 | 9.8 | 9.2 | - | - | - | 1.0 | 0.4 | 0.6 | 18.0 | 9.4 | 8.6 | | | | |
| 和光市 | 100.0 | 46.6 | 53.4 | 77.5 | 36.5 | 41.0 | 0.4 | 0.2 | 55.3 | 24.2 | 31.1 | 21.8 | 12.1 | 9.7 | 22.5 | 10.1 | 12.5 | 0.4 | 0.2 | 0.2 | 0.6 | 0.4 | 0.2 | 21.6 | 9.5 | 12.1 | | | | |
| 新座市 | 100.0 | 47.5 | 52.5 | 86.0 | 41.0 | 45.0 | 0.5 | 0.2 | 64.1 | 28.1 | 36.0 | 21.4 | 12.6 | 8.8 | 14.0 | 6.5 | 7.5 | - | - | - | 0.2 | 0.1 | 0.2 | 13.7 | 6.4 | 7.3 | | | | |
| 桶川市 | 100.0 | 48.8 | 51.2 | 97.5 | 47.3 | 50.2 | - | - | 70.4 | 31.7 | 38.7 | 27.1 | 15.6 | 11.5 | 2.5 | 1.4 | 1.1 | - | - | - | - | - | - | - | 2.5 | 1.4 | 1.1 | | | |
| 北本市 | 100.0 | 47.6 | 52.4 | 96.7 | 45.7 | 50.9 | - | - | 69.3 | 31.7 | 37.6 | 27.3 | 14.0 | 13.4 | 3.3 | 1.9 | 1.5 | - | - | - | 0.2 | 0.2 | - | 3.1 | 1.7 | 1.5 | | | | |
| 伊奈町 | 100.0 | 52.0 | 48.0 | 98.0 | 51.4 | 46.6 | - | - | 78.0 | 39.2 | 38.8 | 20.0 | 12.2 | 7.8 | 2.0 | 0.5 | 1.4 | 0.2 | - | 0.2 | - | - | - | - | 1.8 | 0.5 | 1.2 | | | |
| 川越市 | 100.0 | 49.7 | 50.3 | 94.4 | 46.4 | 48.0 | 0.7 | 0.2 | 61.9 | 30.2 | 31.7 | 31.8 | 16.0 | 15.8 | 5.6 | 3.3 | 2.3 | 0.1 | 0.1 | 0.0 | 0.2 | 0.2 | 0.1 | 5.2 | 3.1 | 2.2 | | | | |
| 所沢市 | 100.0 | 51.4 | 48.6 | 85.3 | 44.1 | 41.2 | 0.4 | 0.2 | 60.8 | 31.0 | 29.8 | 24.1 | 12.9 | 11.3 | 14.7 | 7.3 | 7.4 | 0.2 | 0.1 | 0.1 | 0.6 | 0.4 | 0.2 | 13.9 | 6.7 | 7.1 | | | | |
| 飯能市 | 100.0 | 49.9 | 50.1 | 91.9 | 44.6 | 47.3 | 0.4 | 0.2 | 66.3 | 31.5 | 34.9 | 25.1 | 12.9 | 12.3 | 8.1 | 5.3 | 2.8 | - | - | - | 0.2 | 0.2 | - | 7.9 | 5.1 | 2.8 | | | | |
| 東松山市 | 100.0 | 50.3 | 49.7 | 97.6 | 48.9 | 48.7 | 0.4 | 0.1 | 65.0 | 33.1 | 31.9 | 32.1 | 15.6 | 16.5 | 2.4 | 1.4 | 1.0 | - | - | - | 0.3 | 0.1 | 0.1 | 2.1 | 1.3 | 0.9 | | | | |
| 狭山市 | 100.0 | 52.1 | 47.9 | 91.7 | 48.4 | 43.3 | 0.7 | 0.3 | 65.3 | 33.8 | 31.5 | 25.7 | 14.1 | 11.6 | 8.3 | 3.7 | 4.6 | 0.1 | - | 0.1 | 0.3 | 0.2 | 0.1 | 7.9 | 3.5 | 4.4 | | | | |
| 入間市 | 100.0 | 54.0 | 46.0 | 90.7 | 49.5 | 41.2 | 0.1 | 0.1 | 68.6 | 38.0 | 30.6 | 22.0 | 11.5 | 10.5 | 9.3 | 4.5 | 4.8 | - | - | - | 0.7 | 0.4 | 0.4 | 8.5 | 4.1 | 4.5 | | | | |
| 富士見市 | 100.0 | 50.9 | 49.1 | 91.7 | 45.9 | 45.8 | 0.6 | 0.2 | 64.0 | 30.2 | 33.9 | 27.0 | 15.5 | 11.5 | 8.3 | 5.0 | 3.3 | 0.1 | - | 0.1 | 0.4 | 0.2 | 0.1 | 7.9 | 4.8 | 3.1 | | | | |
| 坂戸市 | 100.0 | 51.3 | 48.7 | 96.8 | 49.7 | 47.0 | 1.5 | 1.0 | 65.7 | 30.4 | 35.3 | 29.5 | 18.3 | 11.2 | 3.2 | 1.5 | 1.7 | 0.3 | 0.3 | - | 0.5 | 0.3 | 0.3 | 2.4 | 1.0 | 1.4 | | | | |
| 鶴ヶ島市 | 100.0 | 50.2 | 49.8 | 95.5 | 47.7 | 47.8 | 1.3 | 0.3 | 63.3 | 29.8 | 33.5 | 30.9 | 17.5 | 13.4 | 4.5 | 2.6 | 1.9 | 0.2 | 0.2 | - | 0.3 | 0.2 | 0.2 | 4.0 | 2.2 | 1.8 | | | | |
| 日高市 | 100.0 | 46.9 | 53.1 | 96.6 | 44.7 | 51.9 | 1.0 | 0.8 | 74.0 | 33.8 | 40.2 | 21.5 | 10.1 | 11.5 | 3.4 | 2.2 | 1.2 | - | - | - | - | - | - | 3.4 | 2.2 | 1.2 | | | | |
| ふじみ野市 | 100.0 | 49.9 | 50.1 | 93.1 | 46.3 | 46.7 | 1.2 | 0.4 | 59.9 | 29.5 | 30.4 | 32.0 | 16.4 | 15.6 | 6.9 | 3.6 | 3.3 | - | - | - | 0.5 | 0.5 | - | 6.4 | 3.1 | 3.3 | | | | |

第4表 (続き)

(単位: %)

| 市町村等 | 全日制高等学校進学者 | | | | | | 県内進学者 | | | | | | 県外進学者 | | | | | | | | | | | | | | | |
|-------|------------|------|------|-------|------|------|-------|-----|------|------|------|------|-------|------|------|------|-----|------|------|-----|------|------|-----|-----|-----|-----|-----|-----|
| | 計 | | | 国立 | | | 公立 | | | 私立 | | | 計 | | | 国立 | | | 公立 | | | 私立 | | | | | | |
| | 男 | 女 | 計 | 男 | 女 | 計 | 男 | 女 | 計 | 男 | 女 | 計 | 男 | 女 | 計 | 男 | 女 | 計 | 男 | 女 | 計 | 男 | 女 | 計 | 男 | 女 | 計 | |
| 三芳町 | 100.0 | 46.3 | 53.7 | 93.8 | 43.9 | 49.9 | 1.2 | 1.2 | 62.6 | 29.1 | 33.5 | 30.0 | 14.8 | 15.1 | 6.2 | 2.4 | 3.9 | 6.2 | 2.4 | 3.9 | 6.2 | 2.4 | 3.9 | 2.4 | 3.9 | 6.2 | 2.4 | 3.9 |
| 毛呂山町 | 100.0 | 48.3 | 51.7 | 97.9 | 47.1 | 50.8 | 1.7 | 0.8 | 70.8 | 33.8 | 37.1 | 25.4 | 12.5 | 12.9 | 2.1 | 1.3 | 0.8 | 2.1 | 1.3 | 0.8 | 2.1 | 1.3 | 0.8 | 1.3 | 0.8 | 2.1 | 1.3 | 0.8 |
| 越生町 | 100.0 | 56.3 | 43.8 | 98.8 | 56.3 | 42.5 | - | - | 55.0 | 27.5 | 27.5 | 43.8 | 28.8 | 15.0 | 1.3 | - | 1.3 | 1.3 | 1.3 | - | 1.3 | 1.3 | - | 1.3 | 1.3 | 1.3 | - | 1.3 |
| 滑川町 | 100.0 | 57.9 | 42.1 | 94.3 | 53.6 | 40.7 | 1.0 | 1.0 | 66.5 | 37.3 | 29.2 | 26.8 | 15.3 | 11.5 | 5.7 | 4.3 | 1.4 | 5.7 | 4.3 | 1.4 | 5.7 | 4.3 | 1.4 | 0.5 | 0.5 | 5.3 | 3.8 | 1.4 |
| 嵐山町 | 100.0 | 46.3 | 53.7 | 99.3 | 46.3 | 52.9 | 2.2 | 0.7 | 67.6 | 27.2 | 40.4 | 29.4 | 18.4 | 11.0 | 0.7 | - | 0.7 | 0.7 | - | 0.7 | 0.7 | - | 0.7 | 0.7 | - | 0.7 | - | - |
| 小川町 | 100.0 | 55.4 | 44.6 | 97.0 | 53.5 | 43.6 | 0.5 | - | 69.8 | 40.1 | 29.7 | 26.7 | 13.4 | 13.4 | 3.0 | 2.0 | 1.0 | 3.0 | 2.0 | 1.0 | 3.0 | 2.0 | 1.0 | 0.5 | 0.5 | 2.5 | 1.5 | 1.0 |
| 川島町 | 100.0 | 52.7 | 47.3 | 98.6 | 52.1 | 46.6 | 0.7 | 0.7 | 65.8 | 32.2 | 33.6 | 32.2 | 19.2 | 13.0 | 1.4 | 0.7 | 0.7 | 1.4 | 0.7 | 0.7 | 1.4 | 0.7 | 0.7 | - | - | 1.4 | 0.7 | 0.7 |
| 吉見町 | 100.0 | 41.5 | 58.5 | 98.5 | 41.5 | 56.9 | 0.8 | - | 73.1 | 29.2 | 43.8 | 24.6 | 12.3 | 12.3 | 1.5 | - | 1.5 | 1.5 | - | 1.5 | 1.5 | - | 1.5 | - | - | 1.5 | - | 1.5 |
| 鳩山町 | 100.0 | 45.5 | 54.5 | 96.6 | 42.0 | 54.5 | 1.1 | 1.1 | 55.7 | 18.2 | 37.5 | 39.8 | 22.7 | 17.0 | 3.4 | 3.4 | - | 3.4 | 3.4 | - | 3.4 | 3.4 | - | 3.4 | - | 3.4 | 3.4 | - |
| ときがわ町 | 100.0 | 57.1 | 42.9 | 98.4 | 55.6 | 42.9 | 1.6 | 1.6 | 69.8 | 38.1 | 31.7 | 27.0 | 17.5 | 9.5 | 1.6 | 1.6 | - | 1.6 | 1.6 | - | 1.6 | 1.6 | - | 1.6 | - | 1.6 | 1.6 | - |
| 東秩父村 | 100.0 | 52.9 | 47.1 | 100.0 | 52.9 | 47.1 | - | - | 82.4 | 41.2 | 41.2 | 17.6 | 11.8 | 5.9 | - | - | - | - | - | - | - | - | - | - | - | - | - | - |
| 熊谷市 | 100.0 | 51.5 | 48.5 | 96.6 | 49.3 | 47.3 | 0.1 | - | 74.3 | 37.2 | 37.1 | 22.2 | 12.1 | 10.1 | 3.4 | 2.2 | 1.2 | 3.4 | 2.2 | 1.2 | 3.4 | 2.2 | 1.2 | 0.1 | 0.1 | 3.1 | 2.1 | 1.0 |
| 秩父市 | 100.0 | 51.8 | 48.2 | 96.7 | 49.1 | 47.6 | 0.4 | - | 84.1 | 42.9 | 41.2 | 12.2 | 6.2 | 6.0 | 3.3 | 2.7 | 0.6 | 3.3 | 2.7 | 0.6 | 3.3 | 2.7 | 0.6 | 0.6 | 0.2 | 2.7 | 2.5 | 0.2 |
| 本任市 | 100.0 | 52.3 | 47.7 | 91.5 | 48.2 | 43.4 | - | - | 64.6 | 33.3 | 31.3 | 26.9 | 14.9 | 12.1 | 8.5 | 4.1 | 4.3 | 8.5 | 4.1 | 4.3 | 8.5 | 4.1 | 4.3 | - | - | 7.6 | 3.8 | 3.8 |
| 深谷市 | 100.0 | 48.8 | 51.2 | 96.3 | 46.5 | 49.7 | - | - | 73.0 | 35.2 | 37.8 | 23.3 | 11.3 | 12.0 | 3.7 | 2.3 | 1.5 | 3.7 | 2.3 | 1.5 | 3.7 | 2.3 | 1.5 | 0.2 | 0.1 | 3.6 | 2.2 | 1.4 |
| 横瀬町 | 100.0 | 49.2 | 50.8 | 96.7 | 45.9 | 50.8 | - | - | 82.0 | 42.6 | 39.3 | 14.8 | 3.3 | 11.5 | 3.3 | 3.3 | - | 3.3 | 3.3 | - | 3.3 | 3.3 | - | - | - | 3.3 | 3.3 | - |
| 皆野町 | 100.0 | 48.6 | 51.4 | 93.1 | 41.7 | 51.4 | - | - | 77.8 | 31.9 | 45.8 | 15.3 | 9.7 | 5.6 | 6.9 | 6.9 | - | 6.9 | 6.9 | - | 6.9 | 6.9 | - | - | - | 5.6 | 5.6 | - |
| 長瀬町 | 100.0 | 45.5 | 54.5 | 100.0 | 45.5 | 54.5 | 1.5 | - | 83.3 | 39.4 | 43.9 | 15.2 | 6.1 | 9.1 | - | - | - | - | - | - | - | - | - | - | - | - | - | - |
| 小鹿野町 | 100.0 | 56.0 | 44.0 | 98.0 | 55.0 | 43.0 | - | - | 92.0 | 50.0 | 42.0 | 6.0 | 5.0 | 1.0 | 2.0 | 1.0 | 1.0 | 2.0 | 1.0 | 1.0 | 2.0 | 1.0 | 1.0 | - | - | 2.0 | 1.0 | 1.0 |
| 美里町 | 100.0 | 56.6 | 43.4 | 94.9 | 54.5 | 40.4 | - | - | 58.6 | 32.3 | 26.3 | 36.4 | 22.2 | 14.1 | 5.1 | 2.0 | 3.0 | 5.1 | 2.0 | 3.0 | 5.1 | 2.0 | 3.0 | - | - | 5.1 | 2.0 | 3.0 |
| 神川町 | 100.0 | 51.0 | 49.0 | 84.4 | 39.6 | 44.8 | - | - | 61.5 | 31.3 | 30.2 | 22.9 | 8.3 | 14.6 | 15.6 | 11.5 | 4.2 | 15.6 | 11.5 | 4.2 | 15.6 | 11.5 | 4.2 | - | - | 9.4 | 5.2 | 4.2 |
| 上里町 | 100.0 | 48.2 | 51.8 | 93.6 | 46.0 | 47.6 | - | - | 67.1 | 31.0 | 36.1 | 26.5 | 15.0 | 11.5 | 6.4 | 2.2 | 4.2 | 6.4 | 2.2 | 4.2 | 6.4 | 2.2 | 4.2 | 1.6 | 1.6 | 4.8 | 0.6 | 4.2 |
| 寄居町 | 100.0 | 53.1 | 46.9 | 97.1 | 51.0 | 46.0 | 0.8 | 0.4 | 71.5 | 37.7 | 33.9 | 24.7 | 13.0 | 11.7 | 2.9 | 2.1 | 0.8 | 2.9 | 2.1 | 0.8 | 2.9 | 2.1 | 0.8 | - | 0.8 | 2.1 | 2.1 | - |

第4表 (続き)

(単位: %)

| 市町村等 | 全日制高等学校進学者 | | | | | | 県内進学者 | | | | | | 県外進学者 | | | | | | 私立 | | | | | | | | | | | | | | |
|-----------|------------|------|-------|------|------|-------|-------|------|------|------|-------|-------|-------|-------|------|------|------|------|-----|---|---|---|-----|-----|-----|-----|-----|-----|------|------|------|------|-----|
| | 計 | | 男 | | 女 | | 計 | | 男 | | 女 | | 計 | | 男 | | 女 | | 計 | | 男 | | 女 | | 計 | | 男 | | 女 | | | | |
| | | | | | | | | | | | | | | | | | | | | | | | | | | | | | | | | | |
| 行田市 | 100.0 | 50.8 | 49.2 | 48.3 | 49.2 | 96.2 | 48.0 | 48.3 | 49.2 | 48.3 | 48.3 | 96.2 | 103.7 | 103.7 | 92.9 | 3.8 | 2.8 | 0.9 | - | - | - | - | - | - | 3.8 | 2.8 | 0.9 | - | - | - | | | |
| 加須市 | 100.0 | 51.8 | 48.2 | 46.3 | 44.5 | 90.7 | 46.3 | 44.5 | 46.2 | 46.2 | 90.7 | 82.2 | 82.2 | 62.2 | 9.3 | 5.6 | 3.7 | - | - | - | - | - | - | 9.3 | 5.6 | 3.7 | - | - | - | | | | |
| 春日部市 | 100.0 | 50.1 | 49.9 | 46.0 | 46.2 | 92.2 | 46.0 | 46.2 | 46.2 | 46.2 | 92.2 | 16.7 | 16.7 | 7.1 | 7.8 | 4.2 | 3.6 | - | - | - | - | - | - | 0.2 | 0.1 | 0.1 | 0.6 | 0.4 | 0.3 | | | | |
| 羽生市 | 100.0 | 54.8 | 45.2 | 49.0 | 40.1 | 89.1 | 49.0 | 40.1 | 40.1 | 40.1 | 89.1 | 11.8 | 11.8 | 5.3 | 10.9 | 5.8 | 5.1 | - | - | - | - | - | - | - | - | - | - | - | - | - | | | |
| 越谷市 | 100.0 | 51.3 | 48.7 | 47.0 | 43.7 | 90.7 | 47.0 | 43.7 | 43.7 | 43.7 | 90.7 | 21.7 | 21.7 | 12.2 | 9.3 | 4.3 | 5.0 | - | - | - | - | - | - | 0.2 | 0.1 | 0.1 | 0.6 | 0.3 | 0.3 | | | | |
| 久喜市 | 100.0 | 50.0 | 50.0 | 45.7 | 46.5 | 92.1 | 45.7 | 46.5 | 46.5 | 46.5 | 92.1 | 17.6 | 17.6 | 10.3 | 7.3 | 3.4 | 3.5 | - | - | - | - | - | - | - | - | - | - | - | - | - | | | |
| 八潮市 | 100.0 | 51.8 | 48.2 | 45.2 | 38.9 | 84.1 | 45.2 | 38.9 | 38.9 | 38.9 | 84.1 | 11.5 | 11.5 | 5.8 | 15.9 | 6.6 | 9.3 | - | - | - | - | - | 0.2 | 0.2 | - | 0.8 | - | 0.8 | 15.0 | 6.5 | 8.5 | | |
| 三郷市 | 100.0 | 53.0 | 47.0 | 46.3 | 36.1 | 82.4 | 46.3 | 36.1 | 36.1 | 36.1 | 82.4 | 12.7 | 12.7 | 8.2 | 17.6 | 6.6 | 11.0 | - | - | - | - | - | - | - | - | - | - | - | - | - | - | | |
| 蓮田市 | 100.0 | 51.9 | 48.1 | 44.6 | 45.2 | 94.6 | 44.6 | 45.2 | 45.2 | 45.2 | 94.6 | 26.4 | 26.4 | 14.2 | 5.4 | 2.5 | 2.9 | - | - | - | - | - | - | - | - | - | - | - | - | - | - | | |
| 幸手市 | 100.0 | 54.9 | 45.1 | 50.6 | 41.7 | 92.3 | 50.6 | 41.7 | 41.7 | 41.7 | 92.3 | 13.4 | 13.4 | 8.9 | 7.7 | 4.3 | 3.4 | - | - | - | - | - | - | - | - | - | - | - | - | - | - | | |
| 吉川市 | 100.0 | 50.2 | 49.8 | 43.1 | 45.2 | 88.3 | 43.1 | 45.2 | 45.2 | 45.2 | 88.3 | 20.0 | 20.0 | 8.7 | 11.2 | 7.1 | 4.6 | - | - | - | - | - | - | - | - | - | - | - | - | - | - | | |
| 白岡市 | 100.0 | 48.8 | 51.2 | 44.4 | 48.1 | 92.5 | 44.4 | 48.1 | 48.1 | 48.1 | 92.5 | 20.3 | 20.3 | 10.4 | 9.9 | 4.3 | 3.1 | - | - | - | - | - | - | 0.7 | 0.2 | 0.5 | - | - | - | - | - | | |
| 宮代町 | 100.0 | 47.3 | 52.7 | 43.8 | 50.4 | 94.2 | 43.8 | 50.4 | 50.4 | 50.4 | 94.2 | 14.7 | 14.7 | 7.6 | 7.1 | 3.6 | 2.2 | - | - | - | - | - | - | - | - | - | - | - | - | - | - | | |
| 杉戸町 | 100.0 | 52.7 | 47.3 | 49.5 | 43.3 | 92.8 | 49.5 | 43.3 | 43.3 | 43.3 | 92.8 | 13.6 | 13.6 | 6.1 | 7.5 | 3.2 | 4.0 | - | - | - | - | - | - | - | - | - | - | - | - | - | - | | |
| 松伏町 | 100.0 | 53.8 | 46.2 | 50.6 | 41.3 | 91.9 | 50.6 | 41.3 | 41.3 | 41.3 | 91.9 | 16.6 | 16.6 | 7.7 | 8.9 | 3.2 | 4.9 | - | - | - | - | - | - | - | - | - | - | - | - | - | - | | |
| 私立中学校卒業者計 | 100.0 | 53.5 | 46.5 | 51.9 | 45.1 | 96.9 | 51.9 | 45.1 | 45.1 | 45.1 | 96.9 | 95.6 | 95.6 | 51.3 | 44.3 | 1.7 | 1.4 | - | - | - | - | - | - | 0.0 | 0.0 | - | 0.4 | 0.3 | 0.2 | 2.6 | 1.4 | 1.2 | |
| さいたま市 | 100.0 | 43.1 | 56.9 | 42.1 | 55.2 | 97.4 | 42.1 | 55.2 | 55.2 | 55.2 | 97.4 | 96.4 | 96.4 | 41.8 | 54.7 | 2.6 | 0.9 | 1.7 | - | - | - | - | - | 0.1 | 0.1 | - | 0.2 | - | 0.2 | 2.4 | 0.9 | 1.6 | |
| 蕨市 | 100.0 | 58.3 | 41.7 | 58.3 | 41.7 | 100.0 | 58.3 | 41.7 | 41.7 | 41.7 | 100.0 | 58.3 | 58.3 | 41.7 | - | - | - | - | - | - | - | - | - | - | - | - | - | - | - | - | - | - | |
| 新座市 | 100.0 | 94.4 | 5.6 | 89.7 | 5.6 | 95.3 | 89.7 | 5.6 | 5.6 | 5.6 | 95.3 | 8.9 | 8.9 | 4.3 | 14.7 | 5.8 | 3.6 | 2.2 | - | - | - | - | - | - | - | - | - | - | - | - | - | - | |
| 伊奈町 | 100.0 | 16.7 | 83.3 | 16.7 | 83.3 | 100.0 | 16.7 | 83.3 | 83.3 | 83.3 | 100.0 | 16.7 | 16.7 | 8.3 | 16.7 | 6.7 | - | - | - | - | - | - | - | - | - | - | - | - | - | - | - | - | |
| 川越市 | 100.0 | 68.8 | 31.2 | 69.9 | 30.4 | 97.3 | 69.9 | 30.4 | 30.4 | 30.4 | 97.3 | 96.3 | 96.3 | 66.4 | 29.9 | 2.7 | 1.9 | 0.8 | - | - | - | - | - | - | - | - | - | - | - | - | - | - | |
| 飯能市 | 100.0 | 54.5 | 45.5 | 50.4 | 42.1 | 92.6 | 50.4 | 42.1 | 42.1 | 42.1 | 92.6 | 17.0 | 17.0 | 9.9 | 50.4 | 40.5 | 7.4 | 4.1 | 3.3 | - | - | - | - | - | - | - | - | - | - | - | - | - | |
| 東松山市 | 100.0 | 54.9 | 45.1 | 54.9 | 45.1 | 100.0 | 54.9 | 45.1 | 45.1 | 45.1 | 100.0 | 96.1 | 96.1 | 52.9 | 43.1 | - | - | - | - | - | - | - | - | - | - | - | - | - | - | - | - | - | |
| 狭山市 | 100.0 | 45.0 | 55.0 | 45.0 | 54.2 | 99.2 | 45.0 | 54.2 | 54.2 | 54.2 | 99.2 | 99.2 | 99.2 | 45.0 | 54.2 | 0.8 | - | 0.8 | - | - | - | - | - | - | - | - | - | - | - | - | - | - | |
| 入間市 | 100.0 | 57.8 | 42.2 | 53.3 | 42.2 | 95.6 | 53.3 | 42.2 | 42.2 | 42.2 | 95.6 | 93.3 | 93.3 | 53.3 | 40.0 | 4.4 | 4.4 | - | - | - | - | - | - | - | - | - | - | - | - | - | - | - | |
| 毛呂山町 | 100.0 | 62.5 | 37.5 | 62.5 | 37.5 | 100.0 | 62.5 | 37.5 | 37.5 | 37.5 | 100.0 | 75.0 | 75.0 | 37.5 | - | - | - | - | - | - | - | - | - | - | - | - | - | - | - | - | - | - | |
| 嵐山町 | 100.0 | - | 100.0 | - | 97.5 | - | - | 97.5 | 97.5 | 97.5 | - | 95.0 | 95.0 | - | 95.0 | - | 2.5 | - | 2.5 | - | - | - | - | - | - | - | - | - | - | - | - | - | - |
| 本庄市 | 100.0 | 46.5 | 53.5 | 41.9 | 51.6 | 93.5 | 41.9 | 51.6 | 51.6 | 51.6 | 93.5 | 89.0 | 89.0 | 40.0 | 49.0 | 6.5 | 4.5 | 1.9 | - | - | - | - | - | - | - | - | - | - | - | - | - | - | |
| 深谷市 | 100.0 | 33.3 | 66.7 | 33.3 | 66.7 | 100.0 | 33.3 | 66.7 | 66.7 | 66.7 | 100.0 | 100.0 | 100.0 | 33.3 | 66.7 | - | - | - | - | - | - | - | - | - | - | - | - | - | - | - | - | - | |
| 加須市 | 100.0 | 64.2 | 35.8 | 61.2 | 32.8 | 94.0 | 61.2 | 32.8 | 32.8 | 32.8 | 94.0 | 92.5 | 92.5 | 61.2 | 31.3 | 6.0 | 3.0 | 3.0 | - | - | - | - | - | - | - | - | - | - | - | - | - | - | |
| 春日部市 | 100.0 | 49.6 | 50.4 | 48.9 | 47.5 | 96.4 | 48.9 | 47.5 | 47.5 | 47.5 | 96.4 | 96.4 | 96.4 | 47.5 | 46.8 | 3.6 | 0.7 | 2.9 | - | - | - | - | - | - | - | - | - | - | - | - | - | - | |
| 越谷市 | 100.0 | 68.2 | 31.8 | 66.9 | 31.8 | 98.6 | 66.9 | 31.8 | 31.8 | 31.8 | 98.6 | 98.6 | 98.6 | 66.2 | 31.8 | 1.4 | 1.4 | - | - | - | - | - | - | - | - | - | - | - | - | - | - | - | |
| 杉戸町 | 100.0 | 52.4 | 47.6 | 52.4 | 47.6 | 100.0 | 52.4 | 47.6 | 47.6 | 47.6 | 100.0 | 52.4 | 52.4 | 47.6 | - | - | - | - | - | - | - | - | - | - | - | - | - | - | - | - | - | - | |
| 国立中学校卒業者計 | 100.0 | 51.2 | 48.8 | 69.3 | 36.1 | 33.1 | 69.3 | 36.1 | 33.1 | 33.1 | 69.3 | 45.8 | 45.8 | 25.3 | 20.5 | 30.7 | 15.1 | 15.7 | - | - | - | - | - | 3.6 | 1.8 | 1.8 | - | - | - | 27.1 | 13.3 | 13.9 | |
| 公立中学校卒業者計 | 100.0 | 50.9 | 49.1 | 90.7 | 46.4 | 44.4 | 46.4 | 44.4 | 44.4 | 44.4 | 90.7 | 24.2 | 24.2 | 13.4 | 10.8 | 9.3 | 4.5 | 4.7 | - | - | - | - | 0.1 | 0.1 | 0.1 | 0.1 | 0.1 | 0.5 | 0.2 | 0.2 | 8.7 | 4.2 | 4.4 |
| 私立中学校卒業者計 | 100.0 | 53.5 | 46.5 | 69.9 | 51.9 | 45.1 | 69.9 | 51.9 | 45.1 | 45.1 | 69.9 | 95.6 | 95.6 | 51.3 | 44.3 | 3.1 | 1.7 | 1.4 | - | - | - | - | 0.0 | 0.0 | 0.0 | 0.0 | 0.0 | 0.4 | 0.3 | 0.2 | 2.6 | 1.4 | 1.2 |
| 県内中学校卒業者計 | 100.0 | 51.0 | 49.0 | 46.6 | 44.4 | 91.0 | 46.6 | 44.4 | 44.4 | 44.4 | 91.0 | 27.8 | 27.8 | 15.4 | 12.5 | 9.0 | 4.4 | 4.6 | - | - | - | - | 0.1 | 0.1 | 0.1 | 0.1 | 0.5 | 0.2 | 0.2 | 8.4 | 4.1 | 4.3 | |

(単位:人)

第5表 (続き)

| 市町村等 | 定時制 | | | | | | 県内 | | | | | | 県外 | | | | | | 計 | 専修学校 高等課程 | 各種学校 | 公共職業能力 開発施設等 | | | | | | | | | | | | | | | | |
|-------|-----|----|----|----|----|----|----|----|----|----|---|----|----|----|----|----|---|---|---|--------------|------|-----------------|----|----|----|----|----|---|---|---|---|---|---|---|---|---|---|---|
| | 計 | 男 | | 女 | | 公立 | | | 私立 | | | 公立 | | | 私立 | | | 計 | | | | 男 | 女 | 計 | 男 | 女 | | | | | | | | | | | | |
| | | 計 | 男 | | 女 | | 計 | 公立 | | 私立 | 計 | 公立 | | 私立 | 計 | 公立 | | | | | | | | | | | 私立 | | | | | | | | | | | |
| | | | 男 | 女 | 男 | 女 | | 男 | 女 | 男 | | 女 | 男 | 女 | | 男 | 女 | | | | | | | | | | 男 | 女 | | | | | | | | | | |
| 三芳町 | 4 | 3 | 1 | 4 | 3 | 1 | - | - | - | - | - | - | - | - | - | - | - | - | - | - | - | - | - | - | - | - | - | - | - | - | - | - | - | | | | | |
| 毛呂山町 | 1 | 1 | - | 1 | 1 | - | - | - | 3 | 1 | - | 7 | 3 | 4 | 2 | 1 | 4 | 2 | 3 | 2 | 1 | 12 | 8 | 4 | - | - | - | - | - | - | - | - | - | - | - | | | |
| 穓生町 | - | - | - | - | - | - | - | - | - | - | - | - | - | 5 | 1 | 4 | - | - | - | - | - | - | 3 | - | 3 | - | - | - | - | - | - | - | - | - | - | - | | |
| 湧川町 | 1 | 1 | - | 1 | 1 | - | - | - | - | - | - | 8 | 4 | 4 | - | - | - | - | 3 | - | - | - | 5 | 4 | 1 | - | - | - | - | - | - | - | - | - | - | - | | |
| 嵐山町 | 1 | 1 | - | 1 | 1 | - | - | - | - | - | - | 4 | 1 | 3 | - | - | - | - | - | 1 | - | - | 3 | 1 | 2 | - | - | - | - | - | - | - | - | - | - | - | | |
| 小川町 | 3 | 1 | 2 | 3 | 1 | 2 | - | - | - | - | - | 7 | 6 | 1 | - | - | - | - | 5 | 5 | - | - | 2 | 1 | 1 | - | - | - | - | - | - | - | - | - | - | - | | |
| 川島町 | 1 | - | 1 | 1 | - | 1 | - | - | - | - | - | 8 | 1 | 7 | 1 | - | - | - | - | 1 | - | - | - | 6 | - | - | - | - | - | - | - | - | - | - | - | - | - | |
| 吉見町 | 3 | 1 | 2 | 3 | 1 | 2 | - | - | - | - | - | 4 | 2 | 2 | 2 | 1 | 1 | - | - | - | - | - | 2 | 1 | 1 | - | - | - | - | - | - | - | - | - | - | - | - | |
| 鳩山町 | - | - | - | - | - | - | - | - | - | - | - | 7 | 5 | 2 | 1 | 1 | - | - | - | 3 | 1 | 2 | - | 3 | 3 | - | - | - | - | - | - | - | - | - | - | - | - | |
| ときがわ町 | - | - | - | - | - | - | - | - | - | - | - | 1 | 1 | - | - | - | - | - | - | 1 | 1 | - | - | - | - | - | - | - | - | - | - | - | - | - | - | - | - | |
| 東秩父村 | - | - | - | - | - | - | - | - | - | - | - | - | - | - | - | - | - | - | - | - | - | - | - | - | - | - | - | - | - | - | - | - | - | - | - | - | - | |
| 熊谷市 | 18 | 10 | 8 | 18 | 10 | 8 | - | - | - | - | - | 25 | 8 | 17 | - | - | - | - | 2 | 1 | 1 | - | 23 | 7 | 16 | - | - | - | - | - | - | - | - | - | - | - | - | |
| 秩父市 | 2 | 2 | - | 2 | 2 | - | - | - | - | - | - | 6 | 3 | 3 | - | - | - | - | - | 1 | - | - | - | 5 | 3 | 2 | - | - | - | - | - | - | - | - | - | - | - | |
| 本田市 | 7 | 5 | 2 | 7 | 5 | 2 | - | - | - | - | - | 13 | 9 | 4 | - | - | - | - | - | - | - | - | 13 | 9 | 4 | - | - | - | - | - | - | - | - | - | - | - | - | - |
| 梁谷市 | 14 | 3 | 11 | 14 | 3 | 11 | - | - | - | - | - | 25 | 13 | 12 | 2 | - | - | - | - | 2 | - | - | - | 23 | 13 | 10 | - | - | - | - | - | - | - | - | - | - | - | - |
| 横瀬町 | - | - | - | - | - | - | - | - | - | - | - | 1 | 1 | - | - | - | - | - | - | - | - | - | - | 1 | 1 | - | - | - | - | - | - | - | - | - | - | - | - | - |
| 皆野町 | - | - | - | - | - | - | - | - | - | - | - | 3 | - | 3 | 1 | - | - | - | - | 1 | 1 | - | - | 1 | - | 1 | - | - | - | - | - | - | - | - | - | - | - | - |
| 長瀬町 | - | - | - | - | - | - | - | - | - | - | - | 1 | 1 | - | - | - | - | - | - | - | - | - | - | - | - | - | - | - | - | - | - | - | - | - | - | - | - | - |
| 小鹿野町 | - | - | - | - | - | - | - | - | - | - | - | 3 | 2 | 1 | - | - | - | - | - | - | - | - | - | 3 | 2 | 1 | - | - | - | - | - | - | - | - | - | - | - | - |
| 美里町 | - | - | - | - | - | - | - | - | - | - | - | 2 | - | 2 | 1 | - | - | - | - | 1 | - | - | - | 1 | 1 | - | - | - | - | - | - | - | - | - | - | - | - | - |
| 神川町 | 1 | 1 | - | 1 | 1 | - | - | - | - | - | - | 1 | - | 1 | - | - | - | - | - | - | - | - | - | 1 | - | 1 | - | - | - | - | - | - | - | - | - | - | - | - |
| 上里町 | 3 | 1 | 2 | 3 | 1 | 2 | - | - | - | - | - | 2 | 1 | 1 | - | - | - | - | - | - | - | - | - | 2 | 1 | 1 | - | - | - | - | - | - | - | - | - | - | - | - |
| 寄居町 | 2 | 1 | 1 | 2 | 1 | 1 | - | - | - | - | - | 8 | 2 | 6 | - | - | - | - | - | - | - | - | - | 5 | 1 | 4 | - | - | - | - | - | - | - | - | - | - | - | - |

第5表 (続き)

(単位：人)

| 市町村等 | 定時制 | | | | 県内 | | | | 県外 | | | | 計 | 通信制 | | | | 県内 | | | | 県外 | | | | 私立 | | 計 | 専修学校 | | | | 各種学校 | | 公共職業能力 開発施設等 | | | | | | |
|-----------|-------|-----|-----|-------|-----|-----|----|---|----|----|-----|----|-------|-------|-------|-----|----|-----|-----|-----|-----|------|----|------|-------|-----|-----|----|------|----|----|----|------|---|-----------------|---|---|---|---|---|---|
| | 計 | 男 | 女 | 計 | 公立 | | 私立 | | 計 | 男 | 女 | 計 | | 公立 | | 私立 | | 計 | 男 | 女 | 計 | 高等課程 | | 一般課程 | | 計 | 男 | | 女 | 計 | 男 | 女 | 計 | 男 | 女 | | | | | | |
| | | | | | 男 | 女 | 男 | 女 | | | | | | 男 | 女 | 男 | 女 | | | | | 男 | 女 | 男 | 女 | | | | | | | | | | | 男 | 女 | 男 | 女 | 男 | 女 |
| 行田市 | 38 | 23 | 15 | 38 | 23 | 15 | 2 | 2 | 2 | 2 | 2 | 7 | 13 | 1 | 1 | 1 | 9 | 4 | 5 | 1 | 1 | 1 | 1 | 2 | 1 | 1 | 1 | 1 | 1 | 3 | - | - | - | | | | | | | | |
| 加須市 | 33 | 20 | 13 | 31 | 20 | 11 | 2 | 2 | 2 | 2 | 36 | 17 | 19 | 1 | 1 | 9 | 4 | 5 | 2 | 2 | 2 | 2 | 4 | 1 | 1 | 1 | 1 | 4 | 1 | 3 | - | - | - | | | | | | | | |
| 春日部市 | 18 | 15 | 3 | 18 | 15 | 3 | - | - | - | - | 94 | 41 | 53 | 2 | 2 | 25 | 12 | 13 | - | - | - | - | 2 | 2 | 1 | 2 | 1 | 1 | 1 | 1 | - | - | - | - | | | | | | | |
| 羽生市 | 12 | 4 | 8 | 12 | 4 | 8 | - | - | - | - | 8 | 4 | 4 | 1 | 1 | 1 | - | - | - | - | - | - | - | - | - | - | - | - | - | - | - | - | - | - | | | | | | | |
| 越谷市 | 50 | 29 | 21 | 50 | 29 | 21 | - | - | - | - | 136 | 73 | 63 | 4 | 1 | 3 | 51 | 29 | 22 | 2 | 2 | 2 | 2 | 2 | 2 | 2 | 2 | 2 | 2 | 2 | 2 | 2 | 2 | 2 | 2 | | | | | | |
| 久喜市 | 19 | 8 | 11 | 17 | 8 | 9 | - | - | - | - | 50 | 19 | 31 | 6 | 5 | 1 | 9 | 3 | 6 | 2 | 2 | 2 | 2 | 2 | 2 | 2 | 2 | 2 | 2 | 2 | 2 | 2 | 2 | 2 | 2 | 2 | | | | | |
| 八潮市 | 15 | 4 | 11 | 14 | 4 | 10 | 1 | 1 | 1 | 1 | 40 | 19 | 21 | 4 | 2 | 2 | 10 | 4 | 6 | - | - | - | - | - | - | - | - | - | - | - | - | - | - | - | - | - | | | | | |
| 三郷市 | 17 | 9 | 8 | 14 | 8 | 6 | 3 | 1 | 2 | 67 | 37 | 30 | 7 | 3 | 4 | 5 | 1 | 4 | 4 | - | - | - | - | - | - | - | - | - | - | - | - | - | - | - | - | - | | | | | |
| 蓮田市 | 3 | 3 | - | 3 | 3 | - | - | - | - | 26 | 20 | 6 | 2 | 2 | 2 | 2 | 2 | 2 | - | - | - | - | - | - | - | - | - | - | - | - | - | - | - | - | - | - | - | | | | |
| 幸手市 | 3 | 2 | 1 | 3 | 2 | 1 | - | - | - | 6 | 1 | 5 | - | - | - | 5 | 1 | 4 | - | - | - | - | - | - | - | - | - | - | - | - | - | - | - | - | - | - | - | | | | |
| 吉川市 | 22 | 10 | 12 | 22 | 10 | 12 | - | - | - | 34 | 16 | 18 | 1 | 1 | - | 9 | 4 | 5 | - | - | - | - | - | - | - | - | - | - | - | - | - | - | - | - | - | - | - | - | | | |
| 白岡市 | 2 | - | 2 | 2 | - | 2 | - | - | - | 9 | 7 | 2 | - | - | - | - | - | - | - | - | - | - | - | - | - | - | - | - | - | - | - | - | - | - | - | - | - | - | | | |
| 宮代町 | 3 | 2 | 1 | 3 | 2 | 1 | - | - | - | 15 | 8 | 7 | 1 | 1 | 1 | 7 | 2 | 5 | - | - | - | - | - | - | - | - | - | - | - | - | - | - | - | - | - | - | - | - | | | |
| 杉戸町 | 3 | 3 | - | 3 | 3 | - | - | - | - | 20 | 12 | 8 | 3 | 2 | 1 | 8 | 5 | 3 | - | - | - | - | - | - | - | - | - | - | - | - | - | - | - | - | - | - | - | - | | | |
| 松伏町 | 2 | 1 | 1 | 2 | 1 | 1 | - | - | - | 29 | 14 | 15 | 2 | 1 | 1 | 14 | 6 | 8 | - | - | - | - | - | - | - | - | - | - | - | - | - | - | - | - | - | - | - | - | | | |
| 私立中学校卒業生計 | 3 | 2 | 1 | 1 | 1 | 1 | - | - | - | 47 | 26 | 21 | 1 | 1 | 1 | 2 | 2 | 1 | - | - | - | - | - | - | - | - | - | - | - | - | - | - | - | - | - | - | - | - | | | |
| さいたま市 | 3 | 2 | 1 | 1 | 1 | 1 | - | - | - | 15 | 8 | 7 | 1 | 1 | 1 | 2 | 1 | 1 | - | - | - | - | - | - | - | - | - | - | - | - | - | - | - | - | - | - | - | - | - | | |
| 蕨市 | - | - | - | - | - | - | - | - | - | 1 | 1 | - | - | - | - | - | - | - | - | - | - | - | - | - | - | - | - | - | - | - | - | - | - | - | - | - | - | - | - | - | |
| 新座市 | - | - | - | - | - | - | - | - | - | - | - | - | - | - | - | - | - | - | - | - | - | - | - | - | - | - | - | - | - | - | - | - | - | - | - | - | - | - | - | - | |
| 伊奈町 | - | - | - | - | - | - | - | - | - | 2 | 2 | - | - | - | - | - | - | - | - | - | - | - | - | - | - | - | - | - | - | - | - | - | - | - | - | - | - | - | - | - | |
| 川越市 | - | - | - | - | - | - | - | - | - | 2 | 2 | - | - | - | - | - | - | - | - | - | - | - | - | - | - | - | - | - | - | - | - | - | - | - | - | - | - | - | - | - | |
| 飯能市 | - | - | - | - | - | - | - | - | - | 9 | 5 | 4 | - | - | - | - | - | - | - | - | - | - | - | - | - | - | - | - | - | - | - | - | - | - | - | - | - | - | - | - | |
| 東松山市 | - | - | - | - | - | - | - | - | - | 3 | 3 | - | - | - | - | - | - | - | - | - | - | - | - | - | - | - | - | - | - | - | - | - | - | - | - | - | - | - | - | - | |
| 狭山市 | - | - | - | - | - | - | - | - | - | 1 | 1 | - | - | - | - | - | - | - | - | - | - | - | - | - | - | - | - | - | - | - | - | - | - | - | - | - | - | - | - | - | |
| 人間市 | - | - | - | - | - | - | - | - | - | - | - | - | - | - | - | - | - | - | - | - | - | - | - | - | - | - | - | - | - | - | - | - | - | - | - | - | - | - | - | - | |
| 毛呂山町 | - | - | - | - | - | - | - | - | - | - | - | - | - | - | - | - | - | - | - | - | - | - | - | - | - | - | - | - | - | - | - | - | - | - | - | - | - | - | - | - | |
| 嵐山町 | - | - | - | - | - | - | - | - | - | 1 | 1 | - | - | - | - | - | - | - | - | - | - | - | - | - | - | - | - | - | - | - | - | - | - | - | - | - | - | - | - | - | |
| 本庄市 | - | - | - | - | - | - | - | - | - | 4 | 1 | 3 | - | - | - | - | - | - | - | - | - | - | - | - | - | - | - | - | - | - | - | - | - | - | - | - | - | - | - | - | |
| 深谷市 | - | - | - | - | - | - | - | - | - | - | - | - | - | - | - | - | - | - | - | - | - | - | - | - | - | - | - | - | - | - | - | - | - | - | - | - | - | - | - | - | |
| 加須市 | - | - | - | - | - | - | - | - | - | 2 | 1 | 1 | - | - | - | - | - | - | - | - | - | - | - | - | - | - | - | - | - | - | - | - | - | - | - | - | - | - | - | - | - |
| 春日部市 | - | - | - | - | - | - | - | - | - | 4 | 1 | 3 | - | - | - | - | - | - | - | - | - | - | - | - | - | - | - | - | - | - | - | - | - | - | - | - | - | - | - | - | |
| 越谷市 | - | - | - | - | - | - | - | - | - | 2 | 1 | 1 | - | - | - | - | - | - | - | - | - | - | - | - | - | - | - | - | - | - | - | - | - | - | - | - | - | - | - | - | |
| 杉戸町 | - | - | - | - | - | - | - | - | - | 1 | 1 | - | - | - | - | - | - | - | - | - | - | - | - | - | - | - | - | - | - | - | - | - | - | - | - | - | - | - | - | - | |
| 私立中学校卒業生計 | - | - | - | - | - | - | - | - | - | 5 | 3 | 2 | - | - | - | - | - | - | - | - | - | - | - | - | - | - | - | - | - | - | - | - | - | - | - | - | - | - | - | - | |
| 国立中学校卒業生計 | - | - | - | - | - | - | - | - | - | 5 | 3 | 2 | - | - | - | - | - | - | - | - | - | - | - | - | - | - | - | - | - | - | - | - | - | - | - | - | - | - | - | - | |
| 公立中学校卒業生計 | 1,139 | 632 | 507 | 1,117 | 623 | 494 | 13 | 5 | 8 | 9 | 4 | 5 | 2,526 | 1,243 | 1,283 | 167 | 65 | 102 | 483 | 258 | 225 | 13 | 12 | 1 | 1,863 | 908 | 955 | 38 | 20 | 18 | 27 | 14 | 13 | 4 | 3 | 1 | 6 | 2 | 4 | 1 | |
| 私立中学校卒業生計 | 3 | 2 | 1 | 1 | 1 | 1 | - | - | - | 2 | 1 | 1 | - | - | - | 2 | 1 | 1 | - | - | - | - | - | - | - | - | - | - | - | - | - | - | - | - | - | - | - | - | - | - | - |
| 県内中学校卒業生計 | 1,142 | 634 | 508 | 1,118 | 624 | 494 | 15 | 6 | 9 | 9 | 4 | 5 | 2,578 | 1,272 | 1,306 | 168 | 65 | 103 | 485 | 259 | 226 | 13 | 12 | 1 | 1,912 | 936 | 976 | 38 | 20 | 18 | 27 | 14 | 13 | 4 | 3 | 1 | 6 | 2 | 4 | 1 | |

第6表 高等専門学校等・特別支援学校高等部・専修学校等進学・入学者の内訳(市町村別)

(単位:人)

| 市町村等 | 高等専門学校等 | | | | | | | | | | | | 特別支援学校高等部 | | | | | | | | | | | | 専修学校等 | | | | | | | | | | | | 公共職業能力開発施設等 | | |
|-----------|---------|-----|----|----|--------|----|---|---|------------|---|---|-----|-----------|-----|-----|-----|-----|---|---|---|-----|----|----|----|-------|----|---|---|---|---|---|---|------|---|---|---|-------------|---|---|
| | 計 | | | | 高等専門学校 | | | | 中等教育学校後期課程 | | | | 高等学校別科 | | | | 計 | | | | 県内 | | | | 県外 | | | | 計 | | | | 高等学校 | | | | 計 | | |
| | 計 | | 男 | 女 | 計 | | 男 | 女 | 計 | | 男 | 女 | 計 | | 男 | 女 | 計 | | 男 | 女 | 計 | | 男 | 女 | 計 | | 男 | 女 | 計 | | 男 | 女 | 計 | | 男 | 女 | | | |
| | 計 | 男 | 女 | 計 | 男 | 女 | 計 | 男 | 女 | 計 | 男 | 女 | 計 | 男 | 女 | 計 | 男 | 女 | 計 | 男 | 女 | 計 | 男 | 女 | 計 | 男 | 女 | 計 | 男 | 女 | 計 | 男 | 女 | 計 | 男 | 女 | | | |
| 県内中学校卒業生計 | 129 | 110 | 19 | 19 | 110 | 19 | - | - | - | - | - | 193 | 421 | 193 | 606 | 416 | 190 | 8 | 5 | 3 | 108 | 38 | 70 | 92 | 32 | 60 | 8 | 4 | 4 | 6 | - | 6 | 2 | 2 | - | | | | |
| 国立中学校卒業生計 | 1 | 1 | - | - | 1 | - | - | - | - | - | - | - | - | - | - | - | - | - | - | - | - | - | - | - | - | - | - | - | - | - | - | - | - | - | - | - | | | |
| さいたま市 | 1 | 1 | - | - | 1 | - | - | - | - | - | - | - | - | - | - | - | - | - | - | - | - | - | - | - | - | - | - | - | - | - | - | - | - | - | - | - | - | | |
| 公立中学校卒業生計 | 125 | 106 | 19 | 19 | 106 | 19 | - | - | - | - | - | 193 | 421 | 193 | 606 | 416 | 190 | 8 | 5 | 3 | 106 | 38 | 68 | 91 | 32 | 59 | 8 | 4 | 4 | 5 | - | 5 | 2 | 2 | - | | | | |
| さいたま市 | 31 | 25 | 6 | 6 | 31 | 25 | 6 | - | - | - | - | 90 | 56 | 34 | 90 | 56 | 34 | - | - | - | 18 | 5 | 13 | 17 | 4 | 13 | 1 | 1 | - | - | - | - | - | - | - | - | - | | |
| 川口市 | 9 | 7 | 2 | 2 | 9 | 7 | 2 | - | - | - | - | 47 | 31 | 16 | 47 | 31 | 16 | - | - | - | 12 | 3 | 9 | 11 | 3 | 8 | 1 | 1 | - | - | - | - | - | - | - | - | - | - | |
| 海老市 | 1 | 1 | - | - | 1 | - | - | - | - | - | - | 12 | 8 | 4 | 12 | 8 | 4 | - | - | - | 2 | 2 | - | - | - | - | - | - | - | - | - | - | - | - | - | - | - | | |
| 上尾市 | 2 | 2 | - | - | 2 | - | - | - | - | - | - | 16 | 9 | 7 | 16 | 9 | 7 | - | - | - | 4 | - | 4 | 3 | - | 3 | - | - | - | - | - | - | - | - | - | - | - | - | |
| 草加市 | 3 | 3 | - | - | 3 | - | - | - | - | - | - | 15 | 9 | 6 | 15 | 9 | 6 | - | - | - | 7 | 5 | 2 | 6 | 5 | 1 | 1 | - | - | - | - | - | - | - | - | - | - | - | |
| 蕨市 | - | - | - | - | - | - | - | - | - | - | - | 4 | 2 | 2 | 4 | 2 | 2 | - | - | - | 2 | - | 2 | 2 | - | 2 | - | - | - | - | - | - | - | - | - | - | - | - | |
| 戸田市 | 1 | 1 | - | - | 1 | - | - | - | - | - | - | 11 | 8 | 3 | 11 | 8 | 3 | - | - | - | 6 | - | 6 | 4 | - | 4 | - | - | - | - | - | - | - | - | - | - | - | - | |
| 蕨市 | 2 | 2 | - | - | 2 | - | - | - | - | - | - | 9 | 5 | 4 | 8 | 5 | 3 | 1 | - | - | 2 | - | 2 | 1 | - | 1 | - | - | - | - | - | - | - | - | - | - | - | - | |
| 高木市 | 2 | 2 | - | - | 2 | - | - | - | - | - | - | 6 | 5 | 1 | 6 | 5 | 1 | - | - | - | 1 | 1 | - | - | - | - | - | - | - | - | - | - | - | - | - | - | - | - | |
| 和光市 | 2 | 2 | - | - | 2 | - | - | - | - | - | - | 3 | - | 3 | - | 3 | - | - | - | - | 1 | - | 1 | - | - | - | - | - | - | - | - | - | - | - | - | - | - | - | |
| 新座市 | 1 | 1 | - | - | 1 | - | - | - | - | - | - | 11 | 9 | 2 | 8 | 6 | 2 | 3 | - | - | 2 | 1 | 1 | - | - | - | - | - | - | - | - | - | - | - | - | - | - | - | |
| 榑川市 | - | - | - | - | - | - | - | - | - | - | - | 6 | 2 | 4 | 6 | 2 | 4 | - | - | - | - | - | - | - | - | - | - | - | - | - | - | - | - | - | - | - | - | - | |
| 北本市 | - | - | - | - | - | - | - | - | - | - | - | 8 | 6 | 2 | 8 | 6 | 2 | - | - | - | - | - | - | - | - | - | - | - | - | - | - | - | - | - | - | - | - | - | - |
| 待奈町 | - | - | - | - | - | - | - | - | - | - | - | 9 | 6 | 3 | 9 | 6 | 3 | - | - | - | - | - | - | - | - | - | - | - | - | - | - | - | - | - | - | - | - | - | |
| 川越市 | 3 | 2 | 1 | 1 | 3 | 2 | 1 | - | - | - | - | 41 | 31 | 10 | 41 | 31 | 10 | - | - | - | 3 | - | 3 | - | 3 | - | - | - | - | - | - | - | - | - | - | - | - | - | |
| 所沢市 | 3 | 3 | - | - | 3 | - | - | - | - | - | - | 26 | 16 | 10 | 25 | 15 | 10 | 1 | 1 | - | 2 | 2 | - | 2 | - | 1 | 1 | - | - | - | - | - | - | - | - | - | - | - | |
| 蕨市 | - | - | - | - | - | - | - | - | - | - | - | 8 | 6 | 2 | 8 | 6 | 2 | - | - | - | - | - | - | - | - | - | - | - | - | - | - | - | - | - | - | - | - | - | |
| 真松山市 | 2 | - | 2 | 2 | - | 2 | - | - | - | - | - | 8 | 7 | 1 | 7 | 7 | - | 1 | - | 1 | 1 | - | 1 | - | 1 | - | - | - | - | - | - | - | - | - | - | - | - | - | |
| 狭山市 | 3 | 2 | 1 | 1 | 3 | 2 | 1 | - | - | - | - | 7 | 5 | 2 | 7 | 5 | 2 | - | - | - | 1 | - | 1 | - | - | - | - | - | - | - | - | - | - | - | - | - | - | - | |
| 入間市 | 3 | 2 | 1 | 1 | 3 | 2 | 1 | - | - | - | - | 15 | 8 | 7 | 15 | 8 | 7 | - | - | - | - | - | - | - | - | - | - | - | - | - | - | - | - | - | - | - | - | - | |
| 富士見市 | - | - | - | - | - | - | - | - | - | - | - | 10 | 7 | 3 | 9 | 7 | 2 | 1 | - | 1 | 2 | - | 2 | - | 2 | - | - | - | - | - | - | - | - | - | - | - | - | - | |
| 坂戸市 | 1 | - | 1 | 1 | - | 1 | - | - | - | - | - | 9 | 9 | - | 9 | 9 | - | - | - | - | 1 | - | 1 | - | 1 | - | - | - | - | - | - | - | - | - | - | - | - | - | |
| 鶴ヶ島市 | - | - | - | - | - | - | - | - | - | - | - | 6 | 6 | - | 6 | 6 | - | - | - | - | - | - | - | - | - | - | - | - | - | - | - | - | - | - | - | - | - | - | |
| 川越市 | 2 | 2 | - | - | 2 | - | - | - | - | - | - | 8 | 7 | 1 | 8 | 7 | 1 | - | - | - | - | - | - | - | - | - | - | - | - | - | - | - | - | - | - | - | - | - | |
| ふじみ野市 | - | - | - | - | - | - | - | - | - | - | - | 9 | 4 | 5 | 9 | 4 | 5 | - | - | - | 1 | - | 1 | - | 1 | - | - | - | - | - | - | - | - | - | - | - | - | - | |

第6表 (続き)

(単位:人)

| 市町村等 | 高等専門学校等 | | | | | | 特別支援学校高等部 | | | | | | 専修学校等 | | | | | | 公共職業能力開発施設等 | | | | | | | | |
|-------|---------|---|---|------------|---|---|-----------|----|---|----|----|---|-------|----|---|----|---|---|-------------|---|---|------|---|---|---|---|---|
| | 計 | | | 中等教育学校後期課程 | | | 高等学校別科 | | | 計 | | | 県内 | | | 県外 | | | 計 | | | 各種学校 | | 計 | 男 | 女 | |
| | 計 | 男 | 女 | 計 | 男 | 女 | 計 | 男 | 女 | 計 | 男 | 女 | 計 | 男 | 女 | 計 | 男 | 女 | 計 | 男 | 女 | 計 | 男 | | | | 女 |
| 二芳町 | 1 | 1 | - | - | - | - | 1 | 1 | - | - | - | 1 | 1 | - | - | - | - | - | - | - | - | - | - | - | - | - | |
| 毛豆山町 | - | - | - | - | - | - | 1 | 1 | - | - | - | 1 | 1 | - | - | - | - | - | - | - | - | - | - | - | - | - | |
| 穉生町 | - | - | - | - | - | - | - | - | - | - | - | - | - | - | - | - | - | - | - | - | - | - | - | - | - | - | - |
| 滑川町 | - | - | - | - | - | - | 1 | 1 | - | - | - | 1 | 1 | - | - | - | - | - | - | - | - | - | - | - | - | - | - |
| 嵐山町 | - | - | - | - | - | - | 3 | 3 | - | - | - | 3 | 3 | - | - | - | - | - | - | - | - | - | - | - | - | - | - |
| 小川町 | - | - | - | - | - | - | 5 | 4 | - | - | - | 5 | 4 | - | - | - | - | - | - | - | - | - | - | - | - | - | - |
| 川島町 | - | - | - | - | - | - | 1 | 1 | - | - | - | 1 | 1 | - | - | - | - | - | - | - | - | - | - | - | - | - | - |
| 吉野町 | - | - | - | - | - | - | 1 | 1 | - | - | - | 1 | 1 | - | - | - | - | - | - | - | - | - | - | - | - | - | - |
| 鳩山町 | - | - | - | - | - | - | 1 | 1 | - | - | - | 1 | 1 | - | - | - | - | - | - | - | - | - | - | - | - | - | - |
| 上さがわ町 | - | - | - | - | - | - | - | - | - | - | - | - | - | - | - | - | - | - | - | - | - | - | - | - | - | - | - |
| 真藤父村 | - | - | - | - | - | - | - | - | - | - | - | - | - | - | - | - | - | - | - | - | - | - | - | - | - | - | - |
| 熊谷市 | 6 | 6 | - | - | - | - | 16 | 13 | 3 | 16 | 13 | 3 | 16 | 13 | 3 | - | - | - | - | - | - | - | - | - | - | - | - |
| 秩父市 | - | - | - | - | - | - | 4 | 3 | 1 | 4 | 3 | 1 | 4 | 3 | 1 | - | - | - | - | - | - | - | - | - | - | - | - |
| 本庄市 | 8 | 8 | - | - | - | - | 8 | 5 | 3 | 8 | 5 | 3 | 8 | 5 | 3 | - | - | - | - | - | - | - | - | - | - | - | - |
| 深谷市 | 5 | 4 | 1 | 5 | 4 | 1 | 11 | 7 | 4 | 11 | 7 | 4 | 11 | 7 | 4 | - | - | - | - | - | - | - | - | - | - | - | - |
| 桐瀬町 | - | - | - | - | - | - | 1 | 1 | - | 1 | 1 | - | 1 | 1 | - | - | - | - | - | - | - | - | - | - | - | - | - |
| 菅野町 | - | - | - | - | - | - | 3 | 2 | 1 | 3 | 2 | 1 | 3 | 2 | 1 | - | - | - | - | - | - | - | - | - | - | - | - |
| 長瀬町 | - | - | - | - | - | - | - | - | - | - | - | - | - | - | - | - | - | - | - | - | - | - | - | - | - | - | - |
| 小鹿野町 | 1 | 1 | - | 1 | 1 | - | - | - | - | - | - | - | - | - | - | - | - | - | - | - | - | - | - | - | - | - | - |
| 美里町 | - | - | - | - | - | - | - | - | - | - | - | - | - | - | - | - | - | - | - | - | - | - | - | - | - | - | - |
| 得川町 | - | - | - | - | - | - | 1 | 1 | - | 1 | 1 | - | 1 | 1 | - | - | - | - | - | - | - | - | - | - | - | - | - |
| 上里町 | 1 | 1 | - | 1 | 1 | - | 3 | 3 | - | 3 | 3 | - | 3 | 3 | - | - | - | - | - | - | - | - | - | - | - | - | - |
| 森居町 | 1 | 1 | - | 1 | 1 | - | 2 | 1 | 1 | 2 | 1 | 1 | 2 | 1 | 1 | - | - | - | - | - | - | - | - | - | - | - | - |

第7表 就職者等・その他の者の内訳(市町村別)

(単位：人)

| 市町村等 | 就職者等 | | | | | | | | | | | | | | その他の者 | | | | | | | | | | 不詳・死亡の者 | | | | | | | |
|-----------|------|----|---------|----|---------|---|-------|----|----|-------|-----------|---|-------|---|-------|---|-------|---|-------|---|-------|---|-----------|---|---------|---|-------|---|-------|---|---|---|
| | 計 | | 自営業主等 | | | | 常用労働者 | | | | 進学かつ就職した者 | | 就職者総数 | | 計 | | 進学希望者 | | 就職希望者 | | 海外進学者 | | 国内無認可校入学者 | | | | 家事手伝い | | 進路未定者 | | | |
| | | | 無期雇用労働者 | | 有期雇用労働者 | | 臨時労働者 | | 計 | 就職した者 | 計 | 計 | 計 | 計 | 計 | 計 | 計 | 計 | 計 | 計 | 計 | 計 | 計 | 計 | | | 計 | 計 | 計 | 計 | 計 | 計 |
| | | | 男 | 女 | 男 | 女 | 男 | 女 | 男 | 女 | 男 | 女 | 男 | 女 | 男 | 女 | 男 | 女 | 男 | 女 | 男 | 女 | 男 | 女 | | | 男 | 女 | 男 | 女 | 男 | 女 |
| 県内中学校卒業生計 | 91 | 68 | 23 | 19 | 17 | 2 | 56 | 43 | 13 | 4 | 3 | 1 | 1 | 1 | 1 | 1 | 1 | 1 | 1 | 1 | 1 | 1 | 1 | 1 | 1 | 1 | 1 | 1 | 1 | 1 | | |
| 国立中学校卒業生計 | - | - | - | - | - | - | - | - | - | - | - | - | - | - | - | - | - | - | - | - | - | - | - | - | - | - | - | - | - | - | | |
| さいたま市 | - | - | - | - | - | - | - | - | - | - | - | - | - | - | - | - | - | - | - | - | - | - | - | - | - | - | - | - | - | - | | |
| 公立中学校卒業生計 | 91 | 68 | 23 | 19 | 17 | 2 | 56 | 43 | 13 | 4 | 3 | 1 | 1 | 1 | 1 | 1 | 1 | 1 | 1 | 1 | 1 | 1 | 1 | 1 | 1 | 1 | 1 | 1 | 1 | 1 | | |
| さいたま市 | 19 | 16 | 3 | 4 | 4 | - | 14 | 11 | 3 | - | - | - | - | - | - | - | - | - | - | - | - | - | - | - | - | - | - | - | - | - | - | |
| 川口市 | 8 | 5 | 3 | 3 | 3 | - | 4 | 2 | 2 | - | - | - | - | - | - | - | - | - | - | - | - | - | - | - | - | - | - | - | - | - | - | |
| 鴻巣市 | 1 | 1 | - | 1 | 1 | - | - | - | - | - | - | - | - | - | - | - | - | - | - | - | - | - | - | - | - | - | - | - | - | - | - | |
| 上尾市 | 7 | 7 | - | 1 | 1 | - | 5 | 5 | - | - | - | - | - | - | - | - | - | - | - | - | - | - | - | - | - | - | - | - | - | - | - | |
| 草加市 | - | - | - | - | - | - | - | - | - | - | - | - | - | - | - | - | - | - | - | - | - | - | - | - | - | - | - | - | - | - | - | |
| 蕨市 | 1 | - | - | - | - | - | - | - | - | - | - | - | - | - | - | - | - | - | - | - | - | - | - | - | - | - | - | - | - | - | - | |
| 戸田市 | 1 | - | - | - | - | - | - | - | - | - | - | - | - | - | - | - | - | - | - | - | - | - | - | - | - | - | - | - | - | - | - | |
| 朝霞市 | 1 | 1 | - | - | - | - | - | - | - | - | - | - | - | - | - | - | - | - | - | - | - | - | - | - | - | - | - | - | - | - | - | |
| 志木市 | 1 | - | - | - | - | - | - | - | - | - | - | - | - | - | - | - | - | - | - | - | - | - | - | - | - | - | - | - | - | - | - | |
| 和光市 | - | - | - | - | - | - | - | - | - | - | - | - | - | - | - | - | - | - | - | - | - | - | - | - | - | - | - | - | - | - | - | |
| 新座市 | 6 | 4 | 2 | - | - | - | 6 | 4 | 2 | - | - | - | - | - | - | - | - | - | - | - | - | - | - | - | - | - | - | - | - | - | - | |
| 桶川市 | 2 | 1 | 1 | 1 | 1 | - | - | - | - | - | - | - | - | - | - | - | - | - | - | - | - | - | - | - | - | - | - | - | - | - | - | |
| 北本市 | 1 | 1 | - | - | - | - | - | - | - | - | - | - | - | - | - | - | - | - | - | - | - | - | - | - | - | - | - | - | - | - | - | |
| 伊奈町 | 1 | - | - | - | - | - | - | - | - | - | - | - | - | - | - | - | - | - | - | - | - | - | - | - | - | - | - | - | - | - | - | |
| 川越市 | 2 | 1 | 1 | - | - | - | - | - | - | - | - | - | - | - | - | - | - | - | - | - | - | - | - | - | - | - | - | - | - | - | - | |
| 所沢市 | 5 | 4 | 1 | 1 | 1 | - | 4 | 3 | 1 | - | - | - | - | - | - | - | - | - | - | - | - | - | - | - | - | - | - | - | - | - | - | |
| 飯能市 | - | - | - | - | - | - | - | - | - | - | - | - | - | - | - | - | - | - | - | - | - | - | - | - | - | - | - | - | - | - | - | |
| 東松山市 | 2 | 2 | - | 1 | 1 | - | - | - | - | - | - | - | - | - | - | - | - | - | - | - | - | - | - | - | - | - | - | - | - | - | - | |
| 狭山市 | 2 | 1 | 1 | 1 | 1 | - | - | - | - | - | - | - | - | - | - | - | - | - | - | - | - | - | - | - | - | - | - | - | - | - | - | |
| 入間市 | 2 | 1 | 1 | - | - | - | - | - | - | - | - | - | - | - | - | - | - | - | - | - | - | - | - | - | - | - | - | - | - | - | - | |
| 富士見市 | 1 | 1 | - | 1 | 1 | - | - | - | - | - | - | - | - | - | - | - | - | - | - | - | - | - | - | - | - | - | - | - | - | - | - | |
| 坂戸市 | - | - | - | - | - | - | - | - | - | - | - | - | - | - | - | - | - | - | - | - | - | - | - | - | - | - | - | - | - | - | - | |
| 鶴ヶ島市 | - | - | - | - | - | - | - | - | - | - | - | - | - | - | - | - | - | - | - | - | - | - | - | - | - | - | - | - | - | - | - | |
| 日高市 | 1 | 1 | - | - | - | - | - | - | - | - | - | - | - | - | - | - | - | - | - | - | - | - | - | - | - | - | - | - | - | - | - | |
| ふじみ野市 | 1 | 1 | - | - | - | - | - | - | - | - | - | - | - | - | - | - | - | - | - | - | - | - | - | - | - | - | - | - | - | - | - | |

第7表 (続き)

| 市町村等 | 就 職 者 等 | | | | | | | | | | | | そ の 他 の 者 | | | | | | | | | | | | 不詳・ 死亡の者 | | | | | | | | | | | | | | | | | | | | | | | |
|------|---------|---|---|---------|---|---|---------|---|---|-------|---|---|---------------|---|---|-------|---|---|------|---|---|-------|---|---|-------------|-------|---|---|-------|---|---|---------------|---|---|-------|---|---|-------|---|---|---|---|---|---|---|---|---|---|
| | 計 | | | | | | 自営業等 | | | | | | 就 職 者 等 | | | | | | (再掲) | | | | | | | | | | | | | | | | | | | | | | | | | | | | | |
| | 計 | | | 無期雇用労働者 | | | 有期雇用労働者 | | | 臨時労働者 | | | 進学かつ 就職した者 | | | 就職者総数 | | | 計 | | | 進学希望者 | | | | 就職希望者 | | | 海外進学者 | | | 国内無認可校 入学者 | | | 家事手伝い | | | 進路未定者 | | | | | | | | | | |
| | 男 | 女 | 計 | 男 | 女 | 計 | 男 | 女 | 計 | 男 | 女 | 計 | 男 | 女 | 計 | 男 | 女 | 計 | 男 | 女 | 計 | 男 | 女 | 計 | | 男 | 女 | 計 | 男 | 女 | 計 | 男 | 女 | 計 | 男 | 女 | 計 | 男 | 女 | 計 | | | | | | | | |
| 三芳町 | - | - | - | - | - | - | - | - | - | - | - | - | - | - | - | - | - | - | - | - | - | - | - | - | - | - | - | - | - | - | - | - | - | - | - | - | - | - | - | - | - | - | | | | | | |
| 毛呂山町 | - | - | - | - | - | - | - | - | - | - | - | - | - | - | - | - | - | - | - | - | - | - | - | - | - | - | - | - | - | - | - | - | - | - | - | - | - | - | - | - | - | - | | | | | | |
| 越生町 | 1 | 1 | 1 | 1 | 1 | 1 | 1 | 1 | 1 | 1 | 1 | 1 | 1 | 1 | 1 | 1 | 1 | 1 | 1 | 1 | 1 | 1 | 1 | 1 | 1 | 1 | 1 | 1 | 1 | 1 | 1 | 1 | 1 | 1 | 1 | 1 | 1 | 1 | 1 | 1 | 1 | 1 | - | - | - | | | |
| 津川町 | 1 | 1 | 1 | 1 | 1 | 1 | 1 | 1 | 1 | 1 | 1 | 1 | 1 | 1 | 1 | 1 | 1 | 1 | 1 | 1 | 1 | 1 | 1 | 1 | 1 | 1 | 1 | 1 | 1 | 1 | 1 | 1 | 1 | 1 | 1 | 1 | 1 | 1 | 1 | 1 | 1 | 1 | 1 | 1 | 1 | | | |
| 嵐山町 | - | - | - | - | - | - | - | - | - | - | - | - | - | - | - | - | - | - | - | - | - | - | - | - | - | - | - | - | - | - | - | - | - | - | - | - | - | - | - | - | - | - | - | - | - | | | |
| 小川町 | - | - | - | - | - | - | - | - | - | - | - | - | - | - | - | - | - | - | - | - | - | - | - | - | - | - | - | - | - | - | - | - | - | - | - | - | - | - | - | - | - | - | - | - | - | | | |
| 川島町 | - | - | - | - | - | - | - | - | - | - | - | - | - | - | - | - | - | - | - | - | - | - | - | - | - | - | - | - | - | - | - | - | - | - | - | - | - | - | - | - | - | - | - | - | - | | | |
| 吉良町 | - | - | - | - | - | - | - | - | - | - | - | - | - | - | - | - | - | - | - | - | - | - | - | - | - | - | - | - | - | - | - | - | - | - | - | - | - | - | - | - | - | - | - | - | - | | | |
| 瀬山町 | - | - | - | - | - | - | - | - | - | - | - | - | - | - | - | - | - | - | - | - | - | - | - | - | - | - | - | - | - | - | - | - | - | - | - | - | - | - | - | - | - | - | - | - | - | | | |
| 七ヶ井町 | - | - | - | - | - | - | - | - | - | - | - | - | - | - | - | - | - | - | - | - | - | - | - | - | - | - | - | - | - | - | - | - | - | - | - | - | - | - | - | - | - | - | - | - | - | | | |
| 東秩父村 | - | - | - | - | - | - | - | - | - | - | - | - | - | - | - | - | - | - | - | - | - | - | - | - | - | - | - | - | - | - | - | - | - | - | - | - | - | - | - | - | - | - | - | - | - | | | |
| 熊谷市 | - | - | - | - | - | - | - | - | - | - | - | - | - | - | - | - | - | - | - | - | - | - | - | - | - | - | - | - | - | - | - | - | - | - | - | - | - | - | - | - | - | - | - | - | - | | | |
| 秩父市 | 1 | 1 | 1 | 1 | 1 | 1 | 1 | 1 | 1 | 1 | 1 | 1 | 1 | 1 | 1 | 1 | 1 | 1 | 1 | 1 | 1 | 1 | 1 | 1 | 1 | 1 | 1 | 1 | 1 | 1 | 1 | 1 | 1 | 1 | 1 | 1 | 1 | 1 | 1 | 1 | 1 | 1 | 1 | 1 | 1 | 1 | 1 | 1 |
| 本庄市 | - | - | - | - | - | - | - | - | - | - | - | - | - | - | - | - | - | - | - | - | - | - | - | - | - | - | - | - | - | - | - | - | - | - | - | - | - | - | - | - | - | - | - | - | - | | | |
| 深谷市 | - | - | - | - | - | - | - | - | - | - | - | - | - | - | - | - | - | - | - | - | - | - | - | - | - | - | - | - | - | - | - | - | - | - | - | - | - | - | - | - | - | - | - | - | - | | | |
| 横瀬町 | - | - | - | - | - | - | - | - | - | - | - | - | - | - | - | - | - | - | - | - | - | - | - | - | - | - | - | - | - | - | - | - | - | - | - | - | - | - | - | - | - | - | - | - | - | | | |
| 岩野町 | - | - | - | - | - | - | - | - | - | - | - | - | - | - | - | - | - | - | - | - | - | - | - | - | - | - | - | - | - | - | - | - | - | - | - | - | - | - | - | - | - | - | - | - | - | | | |
| 長瀬町 | - | - | - | - | - | - | - | - | - | - | - | - | - | - | - | - | - | - | - | - | - | - | - | - | - | - | - | - | - | - | - | - | - | - | - | - | - | - | - | - | - | - | - | - | - | | | |
| 小麗野町 | - | - | - | - | - | - | - | - | - | - | - | - | - | - | - | - | - | - | - | - | - | - | - | - | - | - | - | - | - | - | - | - | - | - | - | - | - | - | - | - | - | - | - | - | - | | | |
| 美里町 | - | - | - | - | - | - | - | - | - | - | - | - | - | - | - | - | - | - | - | - | - | - | - | - | - | - | - | - | - | - | - | - | - | - | - | - | - | - | - | - | - | - | - | - | - | | | |
| 神川町 | - | - | - | - | - | - | - | - | - | - | - | - | - | - | - | - | - | - | - | - | - | - | - | - | - | - | - | - | - | - | - | - | - | - | - | - | - | - | - | - | - | - | - | - | - | | | |
| 上里町 | 1 | 1 | 1 | 1 | 1 | 1 | 1 | 1 | 1 | 1 | 1 | 1 | 1 | 1 | 1 | 1 | 1 | 1 | 1 | 1 | 1 | 1 | 1 | 1 | 1 | 1 | 1 | 1 | 1 | 1 | 1 | 1 | 1 | 1 | 1 | 1 | 1 | 1 | 1 | 1 | 1 | 1 | 1 | 1 | 1 | 1 | 1 | 1 |
| 寄居町 | - | - | - | - | - | - | - | - | - | - | - | - | - | - | - | - | - | - | - | - | - | - | - | - | - | - | - | - | - | - | - | - | - | - | - | - | - | - | - | - | - | - | - | - | - | | | |

(単位:人)

第8表 県外全日制高等学校進学者の内訳(市町村別)

| 市町村等 | 東京都 | | | | | | | | | | 他道府県計 | | | | | | | | | | (単位:人) | | | | | | |
|-----------|-------|----|-----|-------|-------|-----|----|-------|----|----|-------|-----|----|-----|-----|-----|-----|----|----|----|--------|----|-----|-----|---|---------|-----|
| | 神奈川県 | | | | | 千葉県 | | | | | 群馬県 | | | | | 茨城県 | | | | | 栃木県 | | | | | その他の道府県 | |
| | 計 | 国立 | 公立 | 私立 | 計 | 国立 | 公立 | 私立 | 計 | 国立 | 公立 | 私立 | 計 | 国立 | 公立 | 私立 | 計 | 国立 | 公立 | 私立 | 計 | 国立 | 公立 | 私立 | 計 | 国立 | 公立 |
| 県内中学校卒業生計 | 5,184 | 82 | 271 | 4,831 | 3,833 | 81 | 45 | 3,707 | 55 | 6 | 49 | 296 | 81 | 215 | 240 | 37 | 203 | 98 | 18 | 80 | 263 | 5 | 258 | 399 | 1 | 79 | 319 |
| 国立中学校卒業生計 | 51 | 6 | - | 45 | 50 | 6 | - | 44 | - | - | - | 1 | - | 1 | - | - | - | - | - | - | - | - | - | - | - | - | - |
| さいたま市 | 51 | 6 | - | 45 | 50 | 6 | - | 44 | - | - | - | 1 | - | 1 | - | - | - | - | - | - | - | - | - | - | - | - | - |
| 公立中学校卒業生計 | 5,044 | 75 | 258 | 4,711 | 3,727 | 74 | 40 | 3,613 | 52 | 6 | 46 | 290 | 80 | 210 | 232 | 33 | 199 | 96 | 18 | 78 | 261 | 4 | 257 | 386 | 1 | 77 | 308 |
| さいたま市 | 881 | 23 | 26 | 832 | 727 | 23 | 7 | 697 | 14 | 3 | 11 | 27 | 1 | 26 | 10 | 3 | 7 | 14 | - | 14 | 24 | - | 24 | 65 | - | 12 | 53 |
| 川口市 | 681 | 9 | 16 | 656 | 624 | 9 | 5 | 610 | 6 | - | 6 | 10 | 1 | 9 | 2 | - | 2 | 4 | - | 4 | 2 | - | 2 | 33 | - | 10 | 23 |
| 鴻巣市 | 31 | 1 | 1 | 29 | 17 | 1 | - | 16 | - | - | - | 1 | - | 1 | 4 | - | 4 | 2 | - | 2 | 1 | - | 1 | 6 | - | 1 | 5 |
| 上尾市 | 78 | 4 | 3 | 71 | 56 | 4 | - | 52 | - | - | - | 4 | 1 | 3 | 2 | - | 2 | 2 | - | 2 | 1 | - | 1 | 13 | - | 2 | 11 |
| 草加市 | 265 | 4 | 10 | 251 | 235 | 4 | 4 | 227 | 2 | - | 2 | 12 | 2 | 10 | - | - | - | 5 | 1 | 4 | 3 | - | 3 | 8 | - | 3 | 5 |
| 蕨市 | 78 | 1 | - | 77 | 75 | 1 | - | 74 | - | - | - | 1 | - | 1 | - | - | - | - | - | - | - | - | - | 2 | - | - | 2 |
| 戸田市 | 165 | 4 | 3 | 158 | 155 | 4 | 2 | 149 | - | - | - | - | - | - | - | - | - | 1 | - | 1 | 1 | - | 1 | 8 | - | 1 | 7 |
| 朝霞市 | 158 | 2 | 3 | 153 | 149 | 2 | 1 | 146 | 2 | - | 2 | 1 | 1 | - | 1 | - | 1 | - | - | - | 1 | - | 1 | 4 | - | 1 | 3 |
| 志木市 | 93 | - | 5 | 88 | 84 | - | 3 | 81 | - | - | - | 1 | - | 1 | 2 | 1 | 1 | - | - | - | - | - | - | 6 | - | 1 | 5 |
| 和光市 | 121 | 2 | 3 | 116 | 109 | 1 | - | 108 | 3 | - | 3 | 1 | 1 | - | 1 | - | 1 | - | - | - | - | - | - | 7 | 1 | 1 | 5 |
| 新座市 | 172 | - | 3 | 169 | 152 | - | - | 152 | - | - | - | 1 | - | 1 | 1 | - | 1 | - | - | - | - | - | - | 18 | - | 2 | 16 |
| 桶川市 | 14 | - | - | 14 | 12 | - | - | 12 | - | - | - | 1 | - | 1 | - | - | - | 1 | - | 1 | - | - | - | - | - | - | - |
| 北本市 | 16 | - | 1 | 15 | 5 | - | - | 5 | 1 | - | 1 | 1 | - | 1 | 2 | - | 2 | - | - | - | - | - | - | 7 | - | 1 | 6 |
| 伊奈町 | 11 | 1 | - | 10 | 9 | 1 | - | 8 | 1 | - | 1 | - | - | - | 1 | - | 1 | - | - | - | - | - | - | - | - | - | - |
| 川越市 | 145 | 3 | 6 | 136 | 114 | 3 | - | 111 | - | - | - | 4 | - | 4 | 2 | 1 | 1 | 3 | - | 3 | 2 | - | 2 | 20 | - | 5 | 15 |
| 所沢市 | 335 | 4 | 14 | 317 | 298 | 4 | 5 | 289 | 3 | - | 3 | 1 | 1 | - | 3 | 2 | 1 | 4 | - | 4 | 1 | - | 1 | 25 | - | 6 | 19 |
| 飯能市 | 41 | - | 1 | 40 | 32 | - | - | 32 | - | - | - | 1 | - | 1 | 1 | - | 1 | 2 | - | 2 | - | - | - | 5 | - | 1 | 4 |
| 真松山市 | 17 | - | 2 | 15 | 5 | - | - | 5 | 1 | - | 1 | 1 | - | 1 | - | - | - | - | - | - | - | - | - | 10 | - | 2 | 8 |
| 狭山市 | 85 | 1 | 3 | 81 | 80 | 1 | - | 79 | - | - | - | - | - | - | - | - | - | 1 | - | 1 | - | - | - | 4 | - | 3 | 1 |
| 入間市 | 102 | - | 8 | 94 | 87 | - | 2 | 85 | 3 | 1 | 2 | 1 | - | 1 | - | - | - | 2 | 1 | 1 | 1 | 1 | 1 | 8 | - | 3 | 5 |
| 富士見市 | 68 | 1 | 3 | 64 | 59 | 1 | - | 58 | 1 | - | 1 | - | - | - | 2 | - | 2 | - | - | - | 1 | - | 1 | 5 | - | 3 | 2 |
| 坂戸市 | 25 | 2 | 4 | 19 | 16 | 2 | 1 | 13 | - | - | - | - | - | - | 3 | 1 | 2 | 1 | - | 1 | - | - | - | 5 | - | 2 | 3 |
| 鶴ヶ島市 | 28 | 1 | 2 | 25 | 22 | 1 | - | 21 | - | - | - | 2 | 1 | 1 | - | - | - | - | - | - | - | - | - | 4 | - | 1 | 3 |
| 日高市 | 17 | - | - | 17 | 13 | - | - | 13 | - | - | - | - | - | - | - | - | - | - | - | - | - | - | - | 4 | - | - | 4 |
| ふじみ野市 | 65 | - | 5 | 60 | 54 | - | 3 | 51 | - | - | - | - | - | - | 1 | - | 1 | 1 | - | 1 | 1 | - | 1 | 8 | - | 2 | 6 |

第8表 (続き)

(単位:人)

| 市町村等 | 他道府県計 | | | | | | 東京都 | | | 神奈川県 | | 千葉県 | | 群馬県 | | 茨城県 | | 栃木県 | | その他の道府県 | | |
|-------|-------|----|----|----|----|----|-----|----|----|------|----|-----|----|-----|----|-----|----|-----|---|---------|----|----|
| | 計 | 国立 | 公立 | 私立 | 計 | | 国立 | 公立 | 私立 | 計 | 公立 | 私立 | 計 | 公立 | 私立 | 計 | 公立 | 私立 | 計 | 国立 | 公立 | 私立 |
| | | | | | 国立 | 公立 | | | | | | | | | | | | | | | | |
| 三芳町 | 21 | - | - | 21 | 16 | - | - | - | - | - | - | - | - | - | - | - | - | - | 1 | - | - | 4 |
| 毛呂山町 | 5 | - | - | 5 | 2 | - | - | - | - | - | - | - | - | - | - | - | - | - | - | - | - | 3 |
| 越生町 | 1 | - | - | 1 | 1 | - | - | - | - | - | - | - | - | - | - | - | - | - | - | - | - | - |
| 滑川町 | 12 | - | 1 | 11 | 5 | - | - | - | 2 | 1 | 1 | 2 | - | - | - | - | - | - | 1 | - | - | 1 |
| 嵐山町 | 1 | - | 1 | - | - | - | - | - | - | - | - | - | - | - | - | - | - | - | - | - | - | 1 |
| 小川町 | 6 | - | 1 | 5 | 2 | - | - | - | 1 | 1 | 1 | 1 | - | - | - | - | - | - | - | - | - | 2 |
| 川島町 | 2 | - | - | 2 | 1 | - | - | - | 1 | - | - | 1 | - | - | - | - | - | - | - | - | - | - |
| 吉見町 | 2 | - | - | 2 | 1 | - | - | - | 1 | - | - | - | - | - | - | - | - | - | - | - | - | - |
| 鳩山町 | 3 | - | - | 3 | 3 | - | - | - | 3 | - | - | - | - | - | - | - | - | - | - | - | - | - |
| ときがわ町 | 1 | - | - | 1 | - | - | - | - | - | - | - | - | - | - | - | - | - | - | - | - | - | 1 |
| 東秩父村 | - | - | - | - | - | - | - | - | - | - | - | - | - | - | - | - | - | - | - | - | - | - |
| 熊谷市 | 51 | 1 | 4 | 46 | 18 | 1 | - | 17 | - | - | - | 20 | 2 | 18 | 1 | - | - | - | 1 | 9 | 1 | 8 |
| 秩父市 | 17 | - | 3 | 14 | 3 | - | - | 3 | - | - | - | 2 | - | 2 | 1 | - | - | - | 1 | 1 | - | 10 |
| 本庄市 | 49 | - | 5 | 44 | 4 | - | 1 | 3 | - | - | - | 33 | 4 | 29 | 1 | - | - | - | - | - | - | 11 |
| 深谷市 | 46 | - | 2 | 44 | 1 | - | - | 1 | - | - | 2 | 1 | 31 | - | 2 | - | - | - | 4 | 4 | - | 6 |
| 横瀬町 | 2 | - | - | 2 | - | - | - | - | - | - | - | - | - | - | - | - | - | - | - | - | - | 2 |
| 皆野町 | 5 | - | 1 | 4 | - | - | - | - | - | - | 1 | - | - | - | - | - | - | - | 2 | 2 | 1 | - |
| 長瀬町 | - | - | - | - | - | - | - | - | - | - | - | - | - | - | - | - | - | - | - | - | - | - |
| 小鹿野町 | 2 | - | - | 2 | - | - | - | - | - | - | - | - | - | - | - | - | - | - | 1 | 1 | - | - |
| 美里町 | 5 | - | - | 5 | - | - | - | - | - | - | - | 4 | - | 4 | - | - | - | - | - | - | - | 1 |
| 神川町 | 15 | - | 6 | 9 | - | - | - | - | - | - | - | 14 | 6 | 8 | - | - | - | - | 1 | 1 | - | - |
| 上里町 | 20 | - | 5 | 15 | - | - | - | - | - | - | - | 19 | 5 | 14 | - | - | - | - | - | - | - | 1 |
| 寄居町 | 7 | - | 2 | 5 | 1 | - | - | 1 | - | - | - | 2 | 1 | 1 | - | - | - | - | - | - | - | 4 |

第8表 (続き)

(単位:人)

| 市町村等 | 他道府県計 | | | | 東京都 | | | | 神奈川県 | | 千葉県 | | 群馬県 | | 茨城県 | | 栃木県 | | その他の道府県 | | | | | |
|-----------|-------|----|-----|-------|-----|----|-------|----|------|----|-----|----|-----|-----|-----|----|-----|-----|---------|-----|-----|----|----|-----|
| | 計 | 国立 | | 私立 | | 計 | 国立 | | 私立 | | 計 | 国立 | | 私立 | | 計 | 国立 | | 私立 | | 計 | 国立 | 公立 | 私立 |
| | | 国立 | 公立 | 私立 | 国立 | | 公立 | 私立 | 国立 | 公立 | | 私立 | 国立 | 公立 | 私立 | | 国立 | 公立 | 私立 | 国立 | | | | |
| 行田市 | 24 | - | 24 | 5 | - | - | - | - | - | - | - | - | - | 4 | 2 | - | 12 | - | 12 | 1 | - | - | - | 1 |
| 加須市 | 78 | - | 75 | 8 | - | 2 | 6 | - | - | - | - | - | - | 24 | 2 | 1 | 39 | - | 39 | 5 | - | - | - | 5 |
| 春日部市 | 133 | 3 | 119 | 44 | 3 | - | 41 | 37 | 5 | 32 | 1 | 1 | 37 | 1 | 9 | 4 | 27 | - | 27 | 13 | - | - | - | 13 |
| 羽生市 | 49 | - | 47 | 1 | - | - | 1 | - | - | - | - | - | - | 23 | 1 | 1 | 23 | - | 23 | - | - | - | - | - |
| 越谷市 | 233 | 4 | 214 | 145 | 4 | 3 | 138 | 4 | 37 | 5 | 32 | 2 | 1 | 3 | 6 | 1 | 16 | - | 16 | 22 | - | - | - | 18 |
| 久喜市 | 84 | - | 72 | 21 | - | - | 21 | - | 5 | 2 | 3 | 2 | - | 2 | 7 | 6 | 42 | 1 | 41 | 6 | - | - | - | 4 |
| 八潮市 | 96 | 1 | 90 | 74 | 1 | - | 73 | 2 | 15 | 5 | 10 | - | 5 | - | 4 | - | - | - | - | 1 | - | - | - | 1 |
| 三郷市 | 167 | - | 120 | 70 | - | - | 70 | 1 | 85 | 47 | 38 | 1 | 85 | 1 | 7 | - | - | - | - | 3 | - | - | - | 3 |
| 蓮田市 | 26 | - | 24 | 18 | - | 1 | 17 | - | 1 | - | 1 | 2 | 1 | 1 | - | - | 3 | - | 3 | 2 | - | - | - | 2 |
| 幸手市 | 27 | - | 24 | 4 | - | - | 4 | - | 3 | 1 | 2 | 1 | 2 | 1 | 4 | 2 | 14 | - | 14 | 1 | - | - | - | 1 |
| 吉川市 | 71 | - | 67 | 49 | - | - | 49 | - | 17 | 3 | 14 | 1 | 17 | 1 | 2 | - | - | - | - | 2 | - | - | - | 1 |
| 白岡市 | 31 | 3 | - | 28 | 3 | - | 18 | - | - | - | - | 2 | - | 2 | - | - | 8 | - | 8 | - | - | - | - | - |
| 宮代町 | 13 | - | - | 3 | - | - | 3 | - | - | - | - | - | - | - | - | - | 7 | - | 7 | 1 | - | - | - | 1 |
| 杉戸町 | 27 | - | 26 | 6 | - | - | 6 | - | 6 | 1 | 5 | 1 | 6 | 1 | 2 | - | 11 | - | 11 | 1 | - | - | - | 1 |
| 松伏町 | 20 | - | 20 | 11 | - | - | 11 | 4 | 4 | 4 | - | 4 | - | - | - | - | - | - | - | 1 | - | - | - | 1 |
| 私立中学校卒業生計 | 89 | 1 | 13 | 56 | 1 | 5 | 50 | 3 | 3 | 5 | 1 | 4 | 8 | 4 | 2 | - | 2 | 1 | 13 | - | - | - | - | 11 |
| さいたま市 | 34 | 1 | 2 | 27 | 1 | 1 | 25 | 2 | 2 | 1 | - | 1 | - | - | - | - | - | - | 4 | - | - | - | - | 3 |
| 蕨市 | - | - | - | - | - | - | - | - | - | - | - | - | - | - | - | - | - | - | - | - | - | - | - | - |
| 新座市 | 11 | - | 10 | 8 | - | 1 | 7 | - | 1 | - | 1 | - | 1 | - | 1 | - | - | - | 1 | - | - | - | - | 1 |
| 伊奈町 | - | - | - | - | - | - | - | - | - | - | - | - | - | - | - | - | - | - | - | - | - | - | - | - |
| 川越市 | 10 | - | 9 | 8 | - | 1 | 7 | - | - | - | - | - | - | - | - | - | - | - | - | 2 | - | - | - | 2 |
| 飯能市 | 9 | - | 8 | 5 | - | - | 5 | - | - | - | - | - | - | - | - | - | - | - | - | 4 | - | - | - | 3 |
| 東松山市 | - | - | - | - | - | - | - | - | - | - | - | - | - | - | - | - | - | - | - | - | - | - | - | - |
| 狭山市 | 1 | - | 1 | 1 | - | 1 | - | - | - | - | - | - | - | - | - | - | - | - | - | - | - | - | - | - |
| 入間市 | 2 | - | 2 | 1 | - | - | 1 | - | - | - | - | - | - | - | - | - | - | - | - | 1 | - | - | - | 1 |
| 毛呂山町 | - | - | - | - | - | - | - | - | - | - | - | - | - | - | - | - | - | - | - | - | - | - | - | - |
| 嵐山町 | 1 | - | 1 | - | - | - | - | - | - | - | - | - | - | 1 | - | - | - | - | - | - | - | - | - | - |
| 本庄市 | 10 | - | 7 | - | - | - | - | 1 | - | 1 | - | - | - | 7 | 3 | 4 | - | 1 | 1 | - | - | - | - | 1 |
| 深谷市 | - | - | - | - | - | - | - | - | - | - | - | - | - | - | - | - | - | - | - | - | - | - | - | - |
| 加須市 | 4 | - | 2 | 1 | - | - | 1 | - | 2 | 1 | 1 | - | - | - | - | - | - | - | - | 1 | - | - | - | - |
| 春日部市 | 5 | - | 5 | 3 | - | - | 3 | - | 1 | - | 1 | - | - | - | 1 | - | - | - | - | - | - | - | - | - |
| 越谷市 | 2 | - | 1 | 2 | - | 1 | 1 | - | - | - | - | - | - | - | - | - | - | - | - | - | - | - | - | - |
| 杉戸町 | - | - | - | - | - | - | - | - | - | - | - | - | - | - | - | - | - | - | - | - | - | - | - | - |
| 国立中学校卒業生計 | 51 | 6 | - | 50 | 6 | - | 44 | - | 1 | - | 1 | - | - | - | - | - | - | - | - | - | - | - | - | - |
| 公立中学校卒業生計 | 5,044 | 75 | 258 | 3,727 | 74 | 40 | 3,613 | 52 | 6 | 46 | 290 | 80 | 210 | 232 | 96 | 18 | 78 | 261 | 4 | 257 | 386 | 1 | 77 | 308 |
| 私立中学校卒業生計 | 89 | 1 | 13 | 56 | 1 | 5 | 50 | 3 | 3 | 5 | 1 | 4 | 8 | 4 | 2 | - | 2 | 1 | 13 | - | - | - | - | 11 |
| 県内中学校卒業生計 | 5,184 | 82 | 271 | 3,833 | 81 | 45 | 3,707 | 55 | 6 | 49 | 296 | 81 | 215 | 240 | 98 | 18 | 80 | 263 | 5 | 258 | 399 | 1 | 79 | 319 |

第9表 中学校卒業者の進路状況の推移(過去5年間)

| 区分 | 卒業者 総数 | 高等学校等進学者 | | | | | | | | | | 進学先 | | | | | |
|---------|-----------|----------|--------|--------|-----|--------|--------|-------|-----|-------------|-------------|------------|--|-----|-----|-----|-----|
| | | 進学者 計 | 全日制 | | 私立 | | 計 | 県外 | | 通信制 高等学校 | 高等専門 学校等 | 特別支援 学校 | 専修学校・ 各種学校・ 各種職業能 力開発施設 等進学者 | | | | |
| | | | 計 | 国立 | 公立 | 国立 | | 公立 | 私立 | | | | | | | | |
| | | | | | | | | | | | | | 私立 | 私立 | | | |
| 平成28年3月 | 65,474 | 64,806 | 61,265 | 56,387 | 148 | 39,142 | 17,097 | 4,878 | 71 | 234 | 4,573 | 1,162 | 1,598 | 92 | 689 | 119 | 0.2 |
| | 100.0 | 99.0 | 93.6 | 86.1 | 0.2 | 59.8 | 26.1 | 7.5 | 0.1 | 0.4 | 7.0 | 1.8 | 2.4 | 0.1 | 1.1 | 0.2 | |
| 29年3月 | 65,634 | 65,035 | 61,175 | 56,207 | 147 | 38,993 | 17,067 | 4,968 | 81 | 280 | 4,607 | 1,223 | 1,861 | 90 | 686 | 99 | 0.2 |
| | 100.0 | 99.1 | 93.2 | 85.6 | 0.2 | 59.4 | 26.0 | 7.6 | 0.1 | 0.4 | 7.0 | 1.9 | 2.8 | 0.1 | 1.0 | 0.2 | |
| 30年3月 | 64,508 | 63,850 | 59,901 | 54,878 | 148 | 37,675 | 17,055 | 5,023 | 89 | 233 | 4,701 | 1,079 | 2,095 | 106 | 669 | 123 | 0.2 |
| | 100.0 | 99.0 | 92.9 | 85.1 | 0.2 | 58.4 | 26.4 | 7.8 | 0.1 | 0.4 | 7.3 | 1.7 | 3.2 | 0.2 | 1.0 | 0.2 | |
| 31年3月 | 63,542 | 62,970 | 58,768 | 53,684 | 142 | 37,066 | 16,476 | 5,084 | 79 | 268 | 4,737 | 1,062 | 2,387 | 110 | 643 | 109 | 0.2 |
| | 100.0 | 99.1 | 92.5 | 84.5 | 0.2 | 58.3 | 25.9 | 8.0 | 0.1 | 0.4 | 7.5 | 1.7 | 3.8 | 0.2 | 1.0 | 0.2 | |
| 令和2年3月 | 62,523 | 61,940 | 57,477 | 52,293 | 140 | 36,153 | 16,000 | 5,184 | 82 | 271 | 4,831 | 1,142 | 2,578 | 129 | 614 | 108 | 0.2 |
| | 100.0 | 99.1 | 91.9 | 83.6 | 0.2 | 57.8 | 25.6 | 8.3 | 0.1 | 0.4 | 7.7 | 1.8 | 4.1 | 0.2 | 1.0 | 0.2 | |

| 区分 | 計 | 就職者等 | | | | その他の者 | | | | （再掲） | | | | | | | | |
|---------|-----|----------------|------------------|------------|--|-----------|-----------|-----------|-------------------|---------------------|-----------|-----------|----------------|-------------------|-----------|-----------|---|-----------|
| | | ア 自営業 主等 | イ 無期雇用 労働者 | ウ 常用労働者 | | 進学 希望者 | 就職 希望者 | 海外 進学者 | 国内無 認可校 入学者 | 一時的な 仕事に 就いた者 | 家事 手伝い | 進路 未定者 | 不詳 死亡 の者 | 進学かつ 就職した 者 | 就職者 総数 | | | |
| | | | | 計 | うち雇用 契約期間が 1年以上 かつフルタ イム勤務相 当の者 | | | | | | | | | | | 臨時 労働者 | 計 | 進学 希望者 |
| | | | | | | | | | | | | | | | | | | |
| 平成28年3月 | 170 | 36 | 65 | 6 | 2 | 15 | 413 | 24 | 54 | 42 | 36 | 4 | 118 | 112 | 9 | 179 | | |
| | 0.3 | 0.2 | 0.1 | 0.1 | 0.0 | 0.0 | 0.6 | 0.0 | 0.1 | 0.1 | 0.1 | 0.0 | 0.2 | 0.2 | 0.0 | 0.3 | | |
| 29年3月 | 159 | 19 | 54 | 8 | 7 | 373 | 17 | 35 | 53 | 13 | 19 | 11 | 116 | 100 | 2 | 167 | | |
| | 0.2 | 0.1 | 0.1 | 0.0 | 0.0 | 0.6 | 0.0 | 0.1 | 0.1 | 0.0 | 0.0 | 0.0 | 0.2 | 0.2 | 0.0 | 0.3 | | |
| 30年3月 | 122 | 36 | 65 | 6 | 2 | 15 | 413 | 24 | 54 | 42 | 36 | 4 | 130 | 127 | 9 | 112 | | |
| | 0.2 | 0.2 | 0.1 | 0.1 | 0.0 | 0.0 | 0.6 | 0.0 | 0.1 | 0.1 | 0.1 | 0.0 | 0.2 | 0.2 | 0.0 | 0.2 | | |
| 31年3月 | 88 | 19 | 54 | 8 | 7 | 373 | 17 | 35 | 53 | 13 | 19 | 11 | 157 | 98 | 2 | 86 | | |
| | 0.1 | 0.0 | 0.1 | 0.0 | 0.0 | 0.6 | 0.0 | 0.0 | 0.1 | 0.0 | 0.0 | 0.0 | 0.2 | 0.2 | 0.0 | 0.1 | | |
| 令和2年3月 | 91 | 19 | 56 | 4 | 1 | 12 | 383 | 28 | 28 | 49 | 43 | 11 | 131 | 104 | 1 | 84 | | |
| | 0.1 | 0.0 | 0.1 | 0.0 | 0.0 | 0.0 | 0.6 | 0.0 | 0.0 | 0.1 | 0.1 | 0.0 | 0.2 | 0.2 | 0.0 | 0.1 | | |

(注1) 平成29年3月以前の「就職者等」は、雇用契約期間が1年未満の者及び雇用契約期間の長さにかかわらず短時間勤務の者を含まない。「その他の者」の「一時的な仕事に就いた者」として扱う。

(注2) 「就職者総数」は、29年3月以前は「就職者等」と「進学かつ就職した者」の合計、30年3月以降は「就職者等」のうち「自営業主等」、「無期雇用労働者」、及び「有期雇用労働者」の内数である「うち雇用契約期間が1年以上かつフルタイム勤務相当の者」と「進学かつ就職した者」の合計とする。

第10表 中学校卒業者の県外高等学校全日制課程進学者数の推移(過去5年間)

上段:実数(人) 下段:県外高等学校全日制進学者数に対する構成比(%)

| 区分 | 県外計 | | | 東京都 | | | 神奈川県 | | | 千葉県 | | | 群馬県 | | | 茨城県 | | | 栃木県 | | | その他の道府県 | | | |
|---------|-------|-----|-----|-------|-----|-----|-------|-----|-----|-----|-----|-----|-----|-----|-----|-----|-----|-----|-----|-----|-----|---------|-----|-----|-----|
| | 計 | 国立 | 私立 | 計 | 国立 | 私立 | 計 | 国立 | 私立 | 計 | 国立 | 私立 | 計 | 国立 | 私立 | 計 | 国立 | 私立 | 計 | 国立 | 私立 | 計 | 国立 | 私立 | |
| | | 公立 | 公立 | | 公立 | 公立 | | 公立 | 公立 | | 公立 | 公立 | | 公立 | 公立 | | 公立 | 公立 | | 公立 | 公立 | | 公立 | 公立 | 公立 |
| 平成28年3月 | 4,878 | 71 | 234 | 4,573 | 68 | 50 | 3,596 | 8 | 50 | 58 | 50 | 207 | 70 | 18 | 131 | 63 | 17 | 46 | 297 | 5 | 292 | 320 | 3 | 66 | 251 |
| | 100.0 | 1.5 | 4.8 | 93.7 | 1.4 | 1.0 | 73.7 | 0.2 | 1.0 | 1.2 | 1.0 | 4.2 | 1.4 | 0.4 | 2.7 | 1.3 | 0.3 | 0.9 | 6.1 | 0.1 | 6.0 | 6.6 | 0.1 | 1.4 | 5.1 |
| 29年3月 | 4,968 | 81 | 280 | 4,607 | 81 | 49 | 3,548 | 10 | 63 | 73 | 63 | 218 | 80 | 35 | 149 | 60 | 16 | 44 | 329 | 18 | 311 | 346 | 0 | 72 | 274 |
| | 100.0 | 1.6 | 5.6 | 92.7 | 1.6 | 1.0 | 71.4 | 0.2 | 1.3 | 1.5 | 1.3 | 4.4 | 1.6 | 0.7 | 3.0 | 1.2 | 0.3 | 0.9 | 6.6 | 0.4 | 6.3 | 7.0 | - | 1.4 | 5.5 |
| 30年3月 | 5,023 | 89 | 233 | 4,701 | 87 | 58 | 3,675 | 5 | 50 | 55 | 50 | 213 | 63 | 26 | 135 | 55 | 12 | 43 | 298 | 6 | 292 | 358 | 2 | 63 | 293 |
| | 100.0 | 1.8 | 4.6 | 93.6 | 1.7 | 1.2 | 73.2 | 0.1 | 1.0 | 1.1 | 1.0 | 4.2 | 1.3 | 0.5 | 2.7 | 1.1 | 0.2 | 0.9 | 5.9 | 0.1 | 5.8 | 7.1 | 0.0 | 1.3 | 5.8 |
| 31年3月 | 5,084 | 79 | 268 | 4,737 | 79 | 59 | 3,570 | 16 | 56 | 72 | 56 | 224 | 71 | 24 | 173 | 56 | 9 | 47 | 315 | 6 | 309 | 441 | 0 | 83 | 358 |
| | 100.0 | 1.6 | 5.3 | 93.2 | 1.6 | 1.2 | 70.2 | 0.3 | 1.1 | 1.4 | 1.1 | 4.4 | 1.4 | 0.5 | 3.4 | 1.1 | 0.2 | 0.9 | 6.2 | 0.1 | 6.1 | 8.7 | - | 1.6 | 7.0 |
| 令和2年3月 | 5,184 | 82 | 271 | 4,831 | 81 | 45 | 3,707 | 6 | 49 | 55 | 49 | 215 | 81 | 37 | 203 | 98 | 18 | 80 | 263 | 5 | 258 | 399 | 1 | 79 | 319 |
| | 100.0 | 1.6 | 5.2 | 93.2 | 1.6 | 0.9 | 71.5 | 0.1 | 0.9 | 1.1 | 0.9 | 4.1 | 1.6 | 0.7 | 3.9 | 1.9 | 0.3 | 1.5 | 5.1 | 0.1 | 5.0 | 7.7 | 0.0 | 1.5 | 6.2 |

第11表 中学校卒業者の高等学校等進学率等の推移

| 区分 | 埼玉県 | | | | 全国 | | | | 本県と全国との差 | | | | | | | |
|---------|---------|--------|--------|-----------|--------|--------|------|----------|----------|----------|----------|-------|----------|----------|-------|-----|
| | 卒業者総数 | 進学率(A) | 就職率(B) | 卒業者数 | 進学率(a) | 就職率(b) | 卒業者数 | 進学率(A-a) | 就職率(B-b) | 進学率(A-a) | 就職率(B-b) | 卒業者数 | 進学率(A-a) | 就職率(B-b) | 卒業者数 | |
| | 人 | % | % | 人 | % | % | 人 | % | % | % | % | 人 | % | % | 人 | |
| 昭和30年3月 | 42,225 | 44.5 | 49.9 | 1,663,184 | 51.5 | 42.0 | 7.9 | △ 7.0 | 7.9 | △ 7.0 | 7.9 | △ 7.0 | △ 7.0 | 7.9 | △ 7.0 | 7.9 |
| 31年3月 | 47,011 | 45.7 | 49.5 | 1,871,682 | 51.3 | 42.6 | 6.9 | △ 5.6 | 6.9 | △ 5.6 | 6.9 | △ 5.6 | △ 5.6 | 6.9 | △ 5.6 | 6.9 |
| 32年3月 | 50,919 | 46.4 | 52.2 | 1,997,931 | 51.4 | 43.3 | 8.9 | △ 5.0 | 8.9 | △ 5.0 | 8.9 | △ 5.0 | △ 5.0 | 8.9 | △ 5.0 | 8.9 |
| 33年3月 | 48,215 | 47.4 | 49.9 | 1,895,967 | 53.7 | 40.9 | 9.0 | △ 6.3 | 9.0 | △ 6.3 | 9.0 | △ 6.3 | △ 6.3 | 9.0 | △ 6.3 | 9.0 |
| 34年3月 | 52,458 | 49.1 | 48.2 | 1,974,872 | 55.4 | 39.8 | 8.4 | △ 6.3 | 8.4 | △ 6.3 | 8.4 | △ 6.3 | △ 6.3 | 8.4 | △ 6.3 | 8.4 |
| 35年3月 | 45,259 | 51.2 | 47.1 | 1,770,483 | 57.7 | 38.6 | 8.5 | △ 6.5 | 8.5 | △ 6.5 | 8.5 | △ 6.5 | △ 6.5 | 8.5 | △ 6.5 | 8.5 |
| 36年3月 | 35,261 | 56.4 | 42.6 | 1,401,646 | 62.3 | 35.7 | 6.9 | △ 5.9 | 6.9 | △ 5.9 | 6.9 | △ 5.9 | △ 5.9 | 6.9 | △ 5.9 | 6.9 |
| 37年3月 | 54,484 | 59.0 | 39.9 | 1,947,657 | 64.0 | 33.5 | 6.4 | △ 5.0 | 6.4 | △ 5.0 | 6.4 | △ 5.0 | △ 5.0 | 6.4 | △ 5.0 | 6.4 |
| 38年3月 | 65,522 | 63.7 | 35.3 | 2,491,231 | 66.8 | 30.7 | 4.6 | △ 3.1 | 4.6 | △ 3.1 | 4.6 | △ 3.1 | △ 3.1 | 4.6 | △ 3.1 | 4.6 |
| 39年3月 | 61,147 | 67.7 | 31.5 | 2,426,802 | 69.3 | 28.7 | 2.8 | △ 1.6 | 2.8 | △ 1.6 | 2.8 | △ 1.6 | △ 1.6 | 2.8 | △ 1.6 | 2.8 |
| 40年3月 | 62,238 | 69.9 | 28.4 | 2,359,558 | 70.7 | 26.5 | 1.9 | △ 0.8 | 1.9 | △ 0.8 | 1.9 | △ 0.8 | △ 0.8 | 1.9 | △ 0.8 | 1.9 |
| 41年3月 | 58,165 | 71.3 | 25.6 | 2,133,508 | 72.3 | 24.5 | 1.1 | △ 1.0 | 1.1 | △ 1.0 | 1.1 | △ 1.0 | △ 1.0 | 1.1 | △ 1.0 | 1.1 |
| 42年3月 | 53,635 | 74.1 | 23.2 | 1,947,237 | 74.5 | 22.9 | 0.3 | △ 0.4 | 0.3 | △ 0.4 | 0.3 | △ 0.4 | △ 0.4 | 0.3 | △ 0.4 | 0.3 |
| 43年3月 | 52,277 | 77.4 | 20.2 | 1,846,787 | 76.8 | 20.9 | 0.6 | △ 0.7 | 0.6 | △ 0.7 | 0.6 | △ 0.7 | △ 0.7 | 0.6 | △ 0.7 | 0.6 |
| 44年3月 | 49,166 | 80.5 | 16.3 | 1,737,458 | 79.4 | 18.7 | 1.1 | △ 2.4 | 1.1 | △ 2.4 | 1.1 | △ 2.4 | △ 2.4 | 1.1 | △ 2.4 | 1.1 |
| 45年3月 | 49,575 | 84.2 | 13.1 | 1,667,064 | 82.1 | 16.3 | 3.2 | △ 3.2 | 3.2 | △ 3.2 | 3.2 | △ 3.2 | △ 3.2 | 3.2 | △ 3.2 | 3.2 |
| 46年3月 | 50,293 | 87.3 | 10.1 | 1,621,728 | 85.0 | 13.7 | 3.6 | △ 3.6 | 3.6 | △ 3.6 | 3.6 | △ 3.6 | △ 3.6 | 3.6 | △ 3.6 | 3.6 |
| 47年3月 | 48,015 | 88.8 | 8.1 | 1,561,360 | 87.2 | 11.5 | 3.4 | △ 3.4 | 3.4 | △ 3.4 | 3.4 | △ 3.4 | △ 3.4 | 3.4 | △ 3.4 | 3.4 |
| 48年3月 | 48,977 | 91.8 | 6.4 | 1,542,904 | 89.4 | 9.4 | 3.0 | 2.4 | 3.0 | 2.4 | 3.0 | 2.4 | 2.4 | 3.0 | 2.4 | 3.0 |
| 49年3月 | 52,927 | 93.1 | 5.1 | 1,623,574 | 90.8 | 7.7 | 2.6 | 2.3 | 2.6 | 2.3 | 2.6 | 2.3 | 2.3 | 2.6 | 2.3 | 2.6 |
| 50年3月 | 53,613 | 93.7 | 3.9 | 1,580,495 | 91.9 | 5.9 | 2.0 | 1.8 | 2.0 | 1.8 | 2.0 | 1.8 | 1.8 | 2.0 | 1.8 | 2.0 |
| 51年3月 | 55,790 | 93.6 | 3.8 | 1,563,868 | 92.6 | 5.2 | 1.4 | 1.0 | 1.4 | 1.0 | 1.4 | 1.0 | 1.0 | 1.4 | 1.0 | 1.4 |
| 52年3月 | 58,766 | 94.1 | 3.7 | 1,579,953 | 93.1 | 4.8 | 1.1 | 1.0 | 1.1 | 1.0 | 1.1 | 1.0 | 1.0 | 1.1 | 1.0 | 1.1 |
| 53年3月 | 64,145 | 94.5 | 3.3 | 1,607,183 | 93.5 | 4.4 | 1.1 | 1.0 | 1.1 | 1.0 | 1.1 | 1.0 | 1.0 | 1.1 | 1.0 | 1.1 |
| 54年3月 | 68,681 | 95.2 | 3.0 | 1,635,460 | 94.0 | 4.0 | 1.0 | 1.2 | 1.0 | 1.2 | 1.0 | 1.2 | 1.2 | 1.0 | 1.2 | 1.0 |
| 55年3月 | 77,654 | 95.1 | 3.2 | 1,723,025 | 94.2 | 3.9 | 0.7 | 0.9 | 0.7 | 0.9 | 0.7 | 0.9 | 0.9 | 0.7 | 0.9 | 0.7 |
| 56年3月 | 80,068 | 94.7 | 3.4 | 1,677,764 | 94.3 | 3.9 | 0.5 | 0.4 | 0.5 | 0.4 | 0.5 | 0.4 | 0.4 | 0.5 | 0.4 | 0.5 |
| 57年3月 | 76,790 | 94.9 | 3.1 | 1,556,578 | 94.3 | 4.0 | 0.9 | 0.6 | 0.9 | 0.6 | 0.9 | 0.6 | 0.6 | 0.9 | 0.6 | 0.9 |
| 58年3月 | 94,683 | 94.5 | 3.5 | 1,850,694 | 94.0 | 3.9 | 0.4 | 0.5 | 0.4 | 0.5 | 0.4 | 0.5 | 0.5 | 0.4 | 0.5 | 0.4 |
| 59年3月 | 98,325 | 94.5 | 3.6 | 1,882,768 | 94.1 | 3.8 | 0.4 | 0.4 | 0.4 | 0.4 | 0.4 | 0.4 | 0.4 | 0.4 | 0.4 | 0.4 |
| 60年3月 | 101,180 | 94.3 | 3.6 | 1,882,034 | 94.1 | 3.7 | 0.1 | 0.2 | 0.1 | 0.2 | 0.1 | 0.2 | 0.2 | 0.1 | 0.2 | 0.1 |
| 61年3月 | 106,182 | 93.3 | 3.7 | 1,933,616 | 94.2 | 3.6 | 0.1 | △ 0.9 | 0.1 | △ 0.9 | 0.1 | △ 0.9 | △ 0.9 | 0.1 | △ 0.9 | 0.1 |
| 62年3月 | 111,833 | 92.3 | 3.6 | 2,005,425 | 94.3 | 3.1 | 0.5 | △ 2.0 | 0.5 | △ 2.0 | 0.5 | △ 2.0 | △ 2.0 | 0.5 | △ 2.0 | 0.5 |
| 63年3月 | 115,126 | 92.5 | 3.3 | 2,044,923 | 94.5 | 3.0 | 0.3 | △ 2.0 | 0.3 | △ 2.0 | 0.3 | △ 2.0 | △ 2.0 | 0.3 | △ 2.0 | 0.3 |

| 区分 | 埼玉県 | | | | 全国 | | | | 本県と全国との差 | | | | | | | |
|--------|---------|--------|--------|-----------|--------|--------|------|----------|----------|----------|----------|-------|----------|----------|-------|-----|
| | 卒業者総数 | 進学率(A) | 就職率(B) | 卒業者数 | 進学率(a) | 就職率(b) | 卒業者数 | 進学率(A-a) | 就職率(B-b) | 進学率(A-a) | 就職率(B-b) | 卒業者数 | 進学率(A-a) | 就職率(B-b) | 卒業者数 | |
| | 人 | % | % | 人 | % | % | 人 | % | % | % | % | 人 | % | % | 人 | |
| 平成元年3月 | 115,584 | 92.6 | 3.1 | 2,049,471 | 94.7 | 2.9 | 0.2 | △ 2.1 | 0.2 | △ 2.1 | 0.2 | △ 2.1 | △ 2.1 | 0.2 | △ 2.1 | 0.2 |
| 2年3月 | 110,104 | 93.3 | 2.8 | 1,981,503 | 95.1 | 2.8 | 0.0 | △ 1.8 | 0.0 | △ 1.8 | 0.0 | △ 1.8 | △ 1.8 | 0.0 | △ 1.8 | 0.0 |
| 3年3月 | 101,473 | 93.7 | 2.4 | 1,860,300 | 95.4 | 2.6 | 0.2 | △ 1.7 | 0.2 | △ 1.7 | 0.2 | △ 1.7 | △ 1.7 | 0.2 | △ 1.7 | 0.2 |
| 4年3月 | 95,655 | 93.9 | 2.2 | 1,773,712 | 95.9 | 2.3 | 0.1 | △ 2.0 | 0.1 | △ 2.0 | 0.1 | △ 2.0 | △ 2.0 | 0.1 | △ 2.0 | 0.1 |
| 5年3月 | 93,444 | 95.2 | 1.9 | 1,732,437 | 96.2 | 2.0 | 0.1 | △ 1.0 | 0.1 | △ 1.0 | 0.1 | △ 1.0 | △ 1.0 | 0.1 | △ 1.0 | 0.1 |
| 6年3月 | 88,835 | 96.6 | 1.3 | 1,680,006 | 96.5 | 1.7 | 0.4 | △ 0.1 | 0.4 | △ 0.1 | 0.4 | △ 0.1 | △ 0.1 | 0.4 | △ 0.1 | 0.4 |
| 7年3月 | 85,131 | 96.8 | 1.2 | 1,622,198 | 96.7 | 1.5 | 0.3 | 0.1 | 0.3 | 0.1 | 0.3 | 0.1 | 0.1 | 0.3 | 0.1 | 0.3 |
| 8年3月 | 79,328 | 97.0 | 1.1 | 1,545,270 | 96.8 | 1.4 | 0.2 | 0.2 | 0.2 | 0.2 | 0.2 | 0.2 | 0.2 | 0.2 | 0.2 | 0.2 |
| 9年3月 | 79,059 | 96.7 | 1.2 | 1,510,994 | 96.8 | 1.4 | 0.2 | △ 0.1 | 0.2 | △ 0.1 | 0.2 | △ 0.1 | △ 0.1 | 0.2 | △ 0.1 | 0.2 |
| 10年3月 | 78,215 | 97.2 | 1.1 | 1,511,845 | 96.8 | 1.3 | 0.4 | 0.4 | 0.4 | 0.4 | 0.4 | 0.4 | 0.4 | 0.4 | 0.4 | 0.4 |
| 11年3月 | 76,982 | 97.1 | 1.0 | 1,502,711 | 96.9 | 1.1 | 0.2 | 0.2 | 0.2 | 0.2 | 0.2 | 0.2 | 0.2 | 0.2 | 0.2 | 0.2 |
| 12年3月 | 74,780 | 97.6 | 0.8 | 1,464,760 | 97.0 | 1.0 | 0.6 | 0.6 | 0.6 | 0.6 | 0.6 | 0.6 | 0.6 | 0.6 | 0.6 | 0.6 |
| 13年3月 | 72,521 | 97.2 | 0.9 | 1,410,403 | 96.9 | 1.0 | 0.3 | 0.3 | 0.3 | 0.3 | 0.3 | 0.3 | 0.3 | 0.3 | 0.3 | 0.3 |
| 14年3月 | 69,470 | 97.4 | 0.9 | 1,365,471 | 97.0 | 0.9 | 0.4 | 0.4 | 0.4 | 0.4 | 0.4 | 0.4 | 0.4 | 0.4 | 0.4 | 0.4 |
| 15年3月 | 68,384 | 97.7 | 0.7 | 1,325,208 | 97.3 | 0.8 | 0.4 | 0.4 | 0.4 | 0.4 | 0.4 | 0.4 | 0.4 | 0.4 | 0.4 | 0.4 |
| 16年3月 | 68,227 | 98.0 | 0.7 | 1,298,718 | 97.5 | 0.7 | 0.5 | 0.5 | 0.5 | 0.5 | 0.5 | 0.5 | 0.5 | 0.5 | 0.5 | 0.5 |
| 17年3月 | 65,002 | 98.0 | 0.7 | 1,236,363 | 97.6 | 0.7 | 0.4 | 0.4 | 0.4 | 0.4 | 0.4 | 0.4 | 0.4 | 0.4 | 0.4 | 0.4 |
| 18年3月 | 63,983 | 98.0 | 0.7 | 1,211,242 | 97.7 | 0.7 | 0.3 | 0.3 | 0.3 | 0.3 | 0.3 | 0.3 | 0.3 | 0.3 | 0.3 | 0.3 |
| 19年3月 | 65,767 | 97.9 | 0.9 | 1,213,709 | 97.7 | 0.7 | 0.2 | 0.2 | 0.2 | 0.2 | 0.2 | 0.2 | 0.2 | 0.2 | 0.2 | 0.2 |
| 20年3月 | 64,688 | 98.0 | 0.8 | 1,199,309 | 97.8 | 0.7 | 0.2 | 0.2 | 0.2 | 0.2 | 0.2 | 0.2 | 0.2 | 0.2 | 0.2 | 0.2 |
| 21年3月 | 65,421 | 98.2 | 0.5 | 1,188,032 | 97.9 | 0.5 | 0.3 | 0.3 | 0.3 | 0.3 | 0.3 | 0.3 | 0.3 | 0.3 | 0.3 | 0.3 |
| 22年3月 | 67,783 | 98.2 | 0.5 | 1,227,736 | 98.0 | 0.4 | 0.2 | 0.2 | 0.2 | 0.2 | 0.2 | 0.2 | 0.2 | 0.2 | 0.2 | 0.2 |
| 23年3月 | 64,231 | 98.4 | 0.5 | 1,176,923 | 98.2 | 0.4 | 0.2 | 0.2 | 0.2 | 0.2 | 0.2 | 0.2 | 0.2 | 0.2 | 0.2 | 0.2 |
| 24年3月 | 66,325 | 98.6 | 0.4 | 1,195,204 | 98.3 | 0.4 | 0.3 | 0.3 | 0.3 | 0.3 | 0.3 | 0.3 | 0.3 | 0.3 | 0.3 | 0.3 |
| 25年3月 | 65,936 | 98.6 | 0.3 | 1,185,054 | 98.4 | 0.4 | 0.2 | 0.2 | 0.2 | 0.2 | 0.2 | 0.2 | 0.2 | 0.2 | 0.2 | 0.2 |
| 26年3月 | 65,774 | 98.6 | 0.4 | 1,192,990 | 98.4 | 0.4 | 0.2 | 0.2 | 0.2 | 0.2 | 0.2 | 0.2 | 0.2 | 0.2 | 0.2 | 0.2 |
| 27年3月 | 65,547 | 98.9 | 0.3 | 1,174,529 | 98.5 | 0.4 | 0.4 | 0.4 | 0.4 | 0.4 | 0.4 | 0.4 | 0.4 | 0.4 | 0.4 | 0.4 |
| 28年3月 | 65,474 | 99.0 | 0.3 | 1,169,415 | 98.7 | 0.3 | 0.3 | 0.3 | 0.3 | 0.3 | 0.3 | 0.3 | 0.3 | 0.3 | 0.3 | 0.3 |
| 29年3月 | 65,634 | 99.1 | 0.3 | 1,160,351 | 98.8 | 0.3 | 0.3 | 0.3 | 0.3 | 0.3 | 0.3 | 0.3 | 0.3 | 0.3 | 0.3 | 0.3 |
| 30年3月 | 64,508 | 99.0 | 0.2 | 1,133,016 | 98.8 | 0.2 | 0.2 | 0.2 | 0.2 | 0.2 | 0.2 | 0.2 | 0.2 | 0.2 | 0.2 | 0.2 |
| 31年3月 | 63,542 | 99.1 | 0.1 | 1,112,083 | 98.8 | 0.2 | 0.3 | 0.3 | 0.3 | 0.3 | 0.3 | 0.3 | 0.3 | 0.3 | 0.3 | 0.3 |
| 令和2年3月 | 62,523 | 99.1 | 0.1 | 1,087,468 | 98.8 | | | | | | | | | | | |

第12表 特別支援学校中学部卒業者の進路状況

(単位:人・%)

| 区分 | 卒業者 総数 | A 高等学校(本科) | | | | | | | | | | B 専修 学校 等 進学 者 | 就職者等 | その他の者 | 不 詳 ・ 死 亡 の 者 | (再掲) A、B のうち 就職 した者 | |
|--------------------------|----------------|------------|------------|------------|------------|----|---------------------|------------|-----------|---------------|------------|-------------------------------|------|------------|---------------------------------|---------------------------------|---|
| | | 進学者 計 | 全日制課程 | | | | | 定時制 課程 | 通信制 課程 | 高等学校等 | | | | | | | 計 |
| | | | 計 | 県内 | | 県外 | 高等 専門 学校 等 | | | | | | | | | | |
| | | | | 公立 | 国・私立 | | | | | | | | | | | | |
| 特別支援学校計 (卒業者総数に占める割合) | 535 (100.0) | 6 (1.1) | 3 (0.6) | 2 (0.4) | 1 (0.2) | - | - | 3 (0.6) | - | 525 (98.1) | 6 (1.1) | 3 (0.6) | - | 4 (0.7) | - | - | |
| 国立 | 6 | - | - | - | - | - | - | - | - | 6 | 1 | 5 | - | - | - | - | |
| 県立 | 516 | 6 | 3 | 2 | 1 | - | 3 | - | - | 506 | 503 | 3 | - | 4 | - | - | |
| 市立 | 12 | - | - | - | - | - | - | - | - | 12 | 12 | - | - | - | - | - | |
| 私立 | 1 | - | - | - | - | - | - | - | - | 1 | - | 1 | - | - | - | - | |

(注)「就職者等」は、進学かつ就職した者を含まない。

第13表 特別支援学校中学部卒業者の進路状況の推移(過去5年間)

(単位:人)

| 区分 | 卒業者 総数 | A 高等学校(本科) | | | | | | | | | | B 専修 学校 等 進学 者 | 就職者等 | その他の者 | 不 詳 ・ 死 亡 の 者 | (再掲) A、B のうち 就職 した者 | |
|---------|-----------|------------|-------|----|------|----|---------------------|-----------|-----------|-------|-----|-------------------------------|------|-------|---------------------------------|---------------------------------|---|
| | | 進学者 計 | 全日制課程 | | | | | 定時制 課程 | 通信制 課程 | 高等学校等 | | | | | | | 計 |
| | | | 計 | 県内 | | 県外 | 高等 専門 学校 等 | | | | | | | | | | |
| | | | | 公立 | 国・私立 | | | | | | | | | | | | |
| 平成28年3月 | 483 | 1 | 1 | - | - | - | - | - | - | 478 | 469 | 8 | 1 | 4 | - | - | |
| 29年3月 | 504 | 3 | 2 | 2 | - | - | 1 | - | - | 498 | 484 | 8 | 6 | 2 | 1 | - | |
| 30年3月 | 501 | 4 | 2 | 1 | 1 | - | 2 | - | - | 492 | 479 | 10 | 3 | 3 | 1 | - | |
| 31年3月 | 493 | 2 | 2 | 2 | - | - | - | - | - | 488 | 475 | 9 | 4 | 3 | - | - | |
| 令和2年3月 | 535 | 6 | 3 | 2 | 1 | - | 3 | - | - | 525 | 516 | 6 | 3 | 4 | - | - | |

(注1)「就職者等」は、進学かつ就職した者を含まない。

(注2)平成31年3月以前の「就職者等」には、雇用契約期間が1年未満の者及び雇用契約期間の長さにかかわらず短時間勤務の者を含まない。「(その他の者)」として扱う。

第14表 進路希望状況と実際の進路状況との比較

(令和元年10月1日、令和元年12月15日と令和2年5月1日との比較)

| | 調査時期 | | | | | | 前年同期 | | | | | |
|------------------------|---------|-------|--------|----------|--------|-------|----------|-------|--------|-----------|--------|-------|
| | R1.10.1 | | | R1.12.15 | | | H30.10.1 | | | H30.12.15 | | |
| | 人数 | 構成比 | 人数 | 構成比 | 人数 | 構成比 | 人数 | 構成比 | 人数 | 構成比 | 人数 | 構成比 |
| 卒業(予定)者数 | 63,093 | 100.0 | 63,095 | 100.0 | 63,078 | 100.0 | 64,010 | 100.0 | 64,035 | 100.0 | 64,035 | 100.0 |
| 中学校卒業(予定)者数 | 62,517 | 99.1 | 62,521 | 99.1 | 62,523 | 99.1 | 63,498 | 99.2 | 63,542 | 99.2 | 63,542 | 99.2 |
| 義務教育学校卒業(予定)者数 | 20 | 0.0 | 20 | 0.0 | 20 | 0.0 | | | | | | |
| 特別支援学校卒業(予定)者数 | 556 | 0.9 | 554 | 0.9 | 535 | 0.8 | | | | | 493 | 0.8 |
| 計 | 61,144 | 96.9 | 62,241 | 98.6 | 62,491 | 99.1 | 512 | 0.8 | 516 | 0.8 | 493 | 0.8 |
| 進学(希望)者(A) | 57,895 | 91.8 | 58,038 | 92.0 | 57,497 | 91.2 | 62,093 | 97.0 | 63,187 | 98.7 | 63,460 | 99.1 |
| 計 | 54,111 | 85.8 | 53,363 | 84.6 | 52,313 | 82.9 | 59,177 | 92.4 | 59,293 | 92.6 | 58,770 | 91.8 |
| 県内高校 | 195 | 0.3 | 190 | 0.3 | 140 | 0.2 | 163 | 0.3 | 196 | 0.3 | 142 | 0.2 |
| 公立 | 44,945 | 71.2 | 42,460 | 67.3 | 36,170 | 57.3 | 46,961 | 73.4 | 44,392 | 69.3 | 37,068 | 57.9 |
| 私立 | 8,971 | 14.2 | 10,713 | 17.0 | 16,003 | 25.4 | 8,485 | 13.3 | 10,205 | 15.9 | 16,476 | 25.7 |
| 計 | 3,784 | 6.0 | 4,675 | 7.4 | 5,184 | 8.2 | 3,568 | 5.6 | 4,500 | 7.0 | 5,084 | 7.9 |
| 県外高校 | 148 | 0.2 | 150 | 0.2 | 82 | 0.1 | 164 | 0.3 | 184 | 0.3 | 79 | 0.1 |
| 公立 | 344 | 0.5 | 337 | 0.5 | 271 | 0.4 | 344 | 0.5 | 323 | 0.5 | 268 | 0.4 |
| 私立 | 3,292 | 5.2 | 4,188 | 6.6 | 4,831 | 7.7 | 3,060 | 4.8 | 3,993 | 6.2 | 4,737 | 7.4 |
| 定時制課程 | 679 | 1.1 | 934 | 1.5 | 1,142 | 1.8 | 563 | 0.9 | 806 | 1.3 | 1,062 | 1.7 |
| 通信制課程 | 1,307 | 2.1 | 1,945 | 3.1 | 2,583 | 4.1 | 1,114 | 1.7 | 1,799 | 2.8 | 2,387 | 3.7 |
| 高等専門学校等 | 157 | 0.2 | 181 | 0.3 | 129 | 0.2 | 139 | 0.2 | 168 | 0.3 | 110 | 0.2 |
| 特別支援学校 | 1,106 | 1.8 | 1,143 | 1.8 | 1,140 | 1.8 | 1,100 | 1.7 | 1,121 | 1.8 | 1,131 | 1.8 |
| 専修学校進学・入学(希望)者 | 78 | 0.1 | 98 | 0.2 | 100 | 0.2 | 80 | 0.1 | 100 | 0.2 | 95 | 0.1 |
| (B) 各種学校入学(希望)者 | 11 | 0.0 | 2 | 0.0 | 6 | 0.0 | 21 | 0.0 | 8 | 0.0 | 4 | 0.0 |
| 公共職業能力開発施設等入学(希望)者 | 6 | 0.0 | 6 | 0.0 | 2 | 0.0 | 4 | 0.0 | 7 | 0.0 | 10 | 0.0 |
| 就職(希望)者等 | 93 | 0.1 | 125 | 0.2 | 91 | 0.1 | 92 | 0.1 | 98 | 0.2 | 88 | 0.1 |
| その他の者、不詳・死亡の者 | 1,761 | 2.8 | 623 | 1.0 | 388 | 0.6 | 1,720 | 2.7 | 614 | 1.0 | 378 | 0.6 |
| (再掲) (A)(B)のうち就職(希望)者数 | 20 | 0.0 | 22 | 0.0 | 8 | 0.0 | 14 | 0.0 | 19 | 0.0 | 6 | 0.0 |

(注) 進路状況(R2.5.1)には、夜間その他特別な時間において授業を行う学校を卒業した者は含まない。

第2章 令和2年4月高等学校入学状況

I 調査の概要

1 調査の目的

県内の高等学校における入学状況を調査し、教育行政上の基礎資料を得る。

2 調査の対象

令和2年4月に県内の国立、公立及び私立高等学校に入学した生徒。

(1) 「入学した生徒」の定義

ア 入学した生徒に含まれる者

- (ア) 令和2年5月1日までに入学が決定した者
- (イ) 併設中学校又は附属中学校から進学した者（いわゆる「内部進学者」）
- (ウ) 入学後、令和2年5月1日までに他の高等学校へ転学した者

イ 入学した生徒から除かれる者

- (ア) 入学後、令和2年5月1日までに退学した者
- (イ) 令和2年5月1日までに他の高等学校から転入・編入した者

(2) 調査対象校

県内全ての高等学校。設置者・課程別の内訳は、以下のとおり。

| | | |
|----------|---------------------|-----------|
| ・ 国立 全日制 | 1校 | } 延べ 224校 |
| ・ 県立 全日制 | 134校、定時制 23校、通信制 1校 | |
| ・ 市立 全日制 | 5校、定時制 1校 | |
| ・ 私立 全日制 | 48校、通信制 11校 | |

なお、複数の課程を併置している学校及び生徒募集を停止している学校等があるため、上記の数字は、県内に設置されている高等学校の数とは一致しない。

3 調査の期日

令和2年5月1日現在

4 調査の内容

- (1) 学科別募集人員
- (2) 学科別・男女別入学者数
- (3) 中学校設置者（国・公・私立）別入学者数
- (4) 県外中学校等からの入学者数
- (5) 県外中学校等からの入学者のうち県内在住者数（公立高等学校のみ調査）
- (6) 中学校卒業年次別入学者数

5 調査の方法

- (1) 調査実施系統
県教育委員会 —— 各高等学校
- (2) 調査票の作成及び提出
各高等学校は調査票を作成し、県教育委員会に提出する。
- (3) 調査票の集計
県教育委員会は、(2)により提出された調査票を集計し、報告書を作成する。

6 用語の説明

- (1) 県内中学校卒業者： 県内所在の中学校、義務教育学校及び特別支援学校中学部の卒業者
- (2) 県外中学校卒業者： 県外所在の中学校、義務教育学校及び特別支援学校中学部の卒業者、並びに中等教育学校前期課程修了者
- (3) その他： 海外日本人学校卒業者及び高等学校において中学校を卒業した者と同等以上の学力があると認められた者等
- (4) 過年度卒業者： 平成31年3月以前に上記(1)から(3)までに該当した者
- (5) 南部・西部・北部・秩父・東部： 県内中学校、義務教育学校及び特別支援学校の所在する市町村の地域の別（詳細はP49「(参考) 県内市町村の地域別一覧」参照）

II 調査結果の概要

1 国・公・私立高等学校（全日制課程・定時制課程）の入学状況

令和2年4月に県内国・公・私立高等学校の全日制課程又は定時制課程に入学した者の総数は55,851人で、前年度より1,357人減少しました。内訳は、県内中学校卒業者が53,553人（前年度比1,276人減）、県外中学校卒業者が2,194人（同67人減）、その他が104人（同14人減）となっています。

また、入学者のうち過年度卒業者は143人（前年度比2人増）となっています。

表1 高等学校(全日制課程・定時制課程)入学者の卒業中学校等の内訳(過去10年間)

[単位:人、括弧内は構成比(%)]

| 区分 年月 | 募集人員 | 入学者計 | | 中学校卒業者 | | | | | その他 | (再掲) 過年度卒業者 |
|----------|--------|----------------|---------------|---------------|--------------|-------------|--------------|-----------|-----|----------------|
| | | | | 計 | 県内中学校卒業者 | | 県外中学校 卒業者 | その他 | | |
| | | | | | 公立 | 国・私立 | | | | |
| 平成23年4月 | 59,034 | 58,869 (100.0) | 56,242 (95.5) | 53,602 (91.1) | 2,640 (4.5) | 2,508 (4.3) | 119 (0.2) | 281 (0.5) | | |
| 24年4月 | 60,144 | 60,904 (100.0) | 58,198 (95.6) | 55,202 (90.6) | 2,996 (4.9) | 2,614 (4.3) | 92 (0.2) | 254 (0.4) | | |
| 25年4月 | 59,880 | 60,732 (100.0) | 58,132 (95.7) | 55,190 (90.9) | 2,942 (4.8) | 2,517 (4.1) | 83 (0.1) | 238 (0.4) | | |
| 26年4月 | 59,680 | 60,602 (100.0) | 57,997 (95.7) | 54,919 (90.6) | 3,078 (5.1) | 2,507 (4.1) | 98 (0.2) | 229 (0.4) | | |
| 27年4月 | 59,260 | 60,389 (100.0) | 57,754 (95.6) | 54,691 (90.6) | 3,063 (5.1) | 2,531 (4.2) | 104 (0.2) | 228 (0.4) | | |
| 28年4月 | 59,235 | 60,177 (100.0) | 57,657 (95.8) | 54,552 (90.7) | 3,105 (5.2) | 2,394 (4.0) | 126 (0.2) | 168 (0.3) | | |
| 29年4月 | 59,435 | 60,137 (100.0) | 57,518 (95.6) | 54,357 (90.4) | 3,161 (5.3) | 2,480 (4.1) | 139 (0.2) | 156 (0.3) | | |
| 30年4月 | 58,635 | 58,463 (100.0) | 56,040 (95.9) | 53,143 (90.9) | 2,897 (5.0) | 2,301 (3.9) | 122 (0.2) | 138 (0.2) | | |
| 31年4月 | 57,955 | 57,208 (100.0) | 54,829 (95.8) | 51,945 (90.8) | 2,884 (5.0) | 2,261 (4.0) | 118 (0.2) | 141 (0.2) | | |
| 令和2年4月 | 57,195 | 55,851 (100.0) | 53,553 (95.9) | 50,613 (90.6) | 2,940 (5.3) | 2,194 (3.9) | 104 (0.2) | 143 (0.3) | | |
| 全日制 | 55,035 | 54,604 (100.0) | 52,351 (95.9) | 49,412 (90.5) | 2,939 (5.4) | 2,160 (4.0) | 93 (0.2) | 30 (0.1) | | |
| 国立 | 160 | 159 (100.0) | 140 (88.1) | 138 (86.8) | 2 (1.3) | 17 (10.7) | 2 (1.3) | - (-) | | |
| 公立 | 37,040 | 36,673 (100.0) | 36,178 (98.7) | 36,101 (98.4) | 77 (0.2) | 479 (1.3) | 16 (0.0) | 19 (0.1) | | |
| 私立 | 17,835 | 17,772 (100.0) | 16,033 (90.2) | 13,173 (74.1) | 2,860 (16.1) | 1,664 (9.4) | 75 (0.4) | 11 (0.1) | | |
| 公立定時制 | 2,160 | 1,247 (100.0) | 1,202 (96.4) | 1,201 (96.3) | 1 (0.1) | 34 (2.7) | 11 (0.9) | 113 (9.1) | | |

図1 入学者の卒業中学校等の内訳の推移

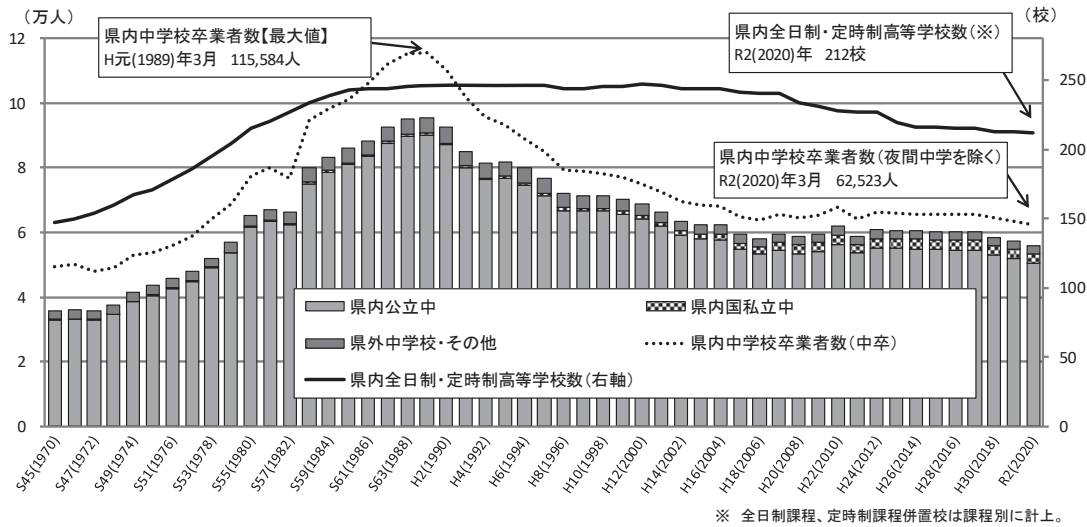


表2 課程・設置者別の入学者(過去10年間)

[単位:人、括弧内は構成比(%)]

| 区分 年月 | 募集人員 | 入学者計 | | 全日制 | | | | 定時制 |
|----------|--------|----------------|---------------|-----------|---------------|---------------|-------------|-----|
| | | | | 計 | 国立 | 公立 | 私立 | 公立 |
| | | | | | | | | |
| 平成23年4月 | 59,034 | 58,869 (100.0) | 56,866 (96.6) | 161 (0.3) | 39,341 (66.8) | 17,364 (29.5) | 2,003 (3.4) | |
| 24年4月 | 60,144 | 60,904 (100.0) | 59,136 (97.1) | 160 (0.3) | 40,594 (66.7) | 18,382 (30.2) | 1,768 (2.9) | |
| 25年4月 | 59,880 | 60,732 (100.0) | 59,062 (97.3) | 160 (0.3) | 40,469 (66.6) | 18,433 (30.4) | 1,670 (2.7) | |
| 26年4月 | 59,680 | 60,602 (100.0) | 59,039 (97.4) | 160 (0.3) | 40,225 (66.4) | 18,654 (30.8) | 1,563 (2.6) | |
| 27年4月 | 59,260 | 60,389 (100.0) | 58,887 (97.5) | 158 (0.3) | 39,898 (66.1) | 18,831 (31.2) | 1,502 (2.5) | |
| 28年4月 | 59,235 | 60,177 (100.0) | 58,872 (97.8) | 169 (0.3) | 39,732 (66.0) | 18,971 (31.5) | 1,305 (2.2) | |
| 29年4月 | 59,435 | 60,137 (100.0) | 58,792 (97.8) | 162 (0.3) | 39,671 (66.0) | 18,959 (31.5) | 1,345 (2.2) | |
| 30年4月 | 58,635 | 58,463 (100.0) | 57,261 (97.9) | 163 (0.3) | 38,242 (65.4) | 18,856 (32.3) | 1,202 (2.1) | |
| 31年4月 | 57,955 | 57,208 (100.0) | 56,032 (97.9) | 158 (0.3) | 37,679 (65.9) | 18,195 (31.8) | 1,176 (2.1) | |
| 令和2年4月 | 57,195 | 55,851 (100.0) | 54,604 (97.8) | 159 (0.3) | 36,673 (65.7) | 17,772 (31.8) | 1,247 (2.2) | |

(注) 募集人員は、転編入枠（転動等に伴う転編入学者の募集人員）を除く公立高等学校の募集人員と私立高等学校の学則定員を合算したものです。

2 全日課程の入学状況

(1) 国立高等学校

国立高等学校の入学者数は159人で、このうち県内中学校卒業者が140人、県外中学校卒業者が17人、その他が2人となっています。

表3 国立高等学校（全日課程）入学者の卒業中学校等の内訳（過去10年間）

〔単位・人、括弧内は構成比(%)〕

| 区分 年月 | 募集人員 | 入学者計 | 中学校卒業者 | | | | その他 | (再掲) 過年度卒業者 |
|----------|------|-------------|------------|------------|---------|--------------|---------|----------------|
| | | | 計 | 県内中学校卒業者 | | 県外中学校 卒業者 | | |
| | | | | 公立 | 国・私立 | | | |
| 平成23年4月 | 160 | 161 (100.0) | 150 (93.2) | 149 (92.5) | 1 (0.6) | 11 (6.8) | - (-) | - (-) |
| 24年4月 | 160 | 160 (100.0) | 147 (91.9) | 147 (91.9) | - (-) | 12 (7.5) | 1 (0.6) | 1 (0.6) |
| 25年4月 | 160 | 160 (100.0) | 149 (93.1) | 147 (91.9) | 2 (1.3) | 11 (6.9) | - (-) | - (-) |
| 26年4月 | 160 | 160 (100.0) | 142 (88.8) | 141 (88.1) | 1 (0.6) | 18 (11.3) | - (-) | - (-) |
| 27年4月 | 160 | 158 (100.0) | 144 (91.1) | 143 (90.5) | 1 (0.6) | 12 (7.6) | 2 (1.3) | 1 (0.6) |
| 28年4月 | 160 | 169 (100.0) | 148 (87.6) | 147 (87.0) | 1 (0.6) | 20 (11.8) | 1 (0.6) | - (-) |
| 29年4月 | 160 | 162 (100.0) | 147 (90.7) | 145 (89.5) | 2 (1.2) | 14 (8.6) | 1 (0.6) | - (-) |
| 30年4月 | 160 | 163 (100.0) | 148 (90.8) | 146 (89.6) | 2 (1.2) | 14 (8.6) | 1 (0.6) | - (-) |
| 31年4月 | 160 | 158 (100.0) | 142 (89.9) | 141 (89.2) | 1 (0.6) | 15 (9.5) | 1 (0.6) | - (-) |
| 令和2年4月 | 160 | 159 (100.0) | 140 (88.1) | 138 (86.8) | 2 (1.3) | 17 (10.7) | 2 (1.3) | - (-) |

(2) 公立高等学校

公立高等学校全日課程の入学者数は36,673人（前年度比1,006人減）で、このうち県内公立中学校卒業者が36,101人（同912人減）、県内国・私立中学校卒業者が77人（前年度同数）、県外中学校卒業者が479人（同87人減）、その他が16人（同7人減）となっています。

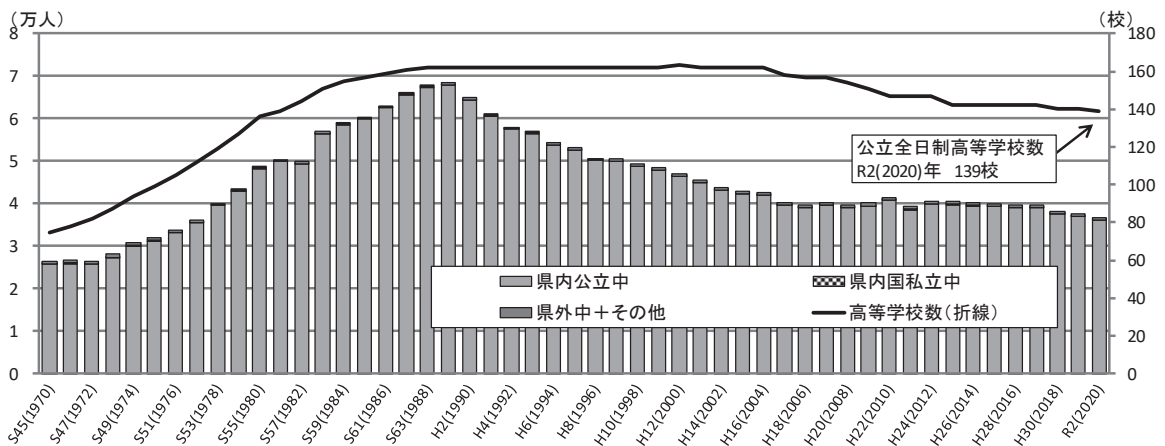
表4 公立高等学校（全日課程）入学者の卒業中学校等の内訳（過去10年間）

〔単位・人、括弧内は構成比(%)〕

| 区分 年月 | 募集人員 | 入学者計 | 中学校卒業者 | | | | その他 | (再掲) 過年度卒業者 |
|----------|--------|----------------|---------------|---------------|----------|--------------|----------|----------------|
| | | | 計 | 県内中学校卒業者 | | 県外中学校 卒業者 | | |
| | | | | 公立 | 国・私立 | | | |
| 平成23年4月 | 39,080 | 39,341 (100.0) | 38,679 (98.3) | 38,596 (98.1) | 83 (0.2) | 637 (1.6) | 25 (0.1) | 32 (0.1) |
| 24年4月 | 40,240 | 40,594 (100.0) | 40,035 (98.6) | 39,959 (98.4) | 76 (0.2) | 543 (1.3) | 16 (0.0) | 37 (0.1) |
| 25年4月 | 39,920 | 40,469 (100.0) | 39,858 (98.5) | 39,798 (98.3) | 60 (0.1) | 595 (1.5) | 16 (0.0) | 39 (0.1) |
| 26年4月 | 39,760 | 40,225 (100.0) | 39,585 (98.4) | 39,503 (98.2) | 82 (0.2) | 614 (1.5) | 26 (0.1) | 43 (0.1) |
| 27年4月 | 39,440 | 39,898 (100.0) | 39,332 (98.6) | 39,257 (98.4) | 75 (0.2) | 551 (1.4) | 15 (0.0) | 24 (0.1) |
| 28年4月 | 39,240 | 39,732 (100.0) | 39,151 (98.5) | 39,063 (98.3) | 88 (0.2) | 560 (1.4) | 21 (0.1) | 25 (0.1) |
| 29年4月 | 39,280 | 39,671 (100.0) | 39,013 (98.3) | 38,930 (98.1) | 83 (0.2) | 635 (1.6) | 23 (0.1) | 21 (0.1) |
| 30年4月 | 38,480 | 38,242 (100.0) | 37,683 (98.5) | 37,621 (98.4) | 62 (0.2) | 539 (1.4) | 20 (0.1) | 17 (0.0) |
| 31年4月 | 37,800 | 37,679 (100.0) | 37,090 (98.4) | 37,013 (98.2) | 77 (0.2) | 566 (1.5) | 23 (0.1) | 33 (0.1) |
| 令和2年4月 | 37,040 | 36,673 (100.0) | 36,178 (98.7) | 36,101 (98.4) | 77 (0.2) | 479 (1.3) | 16 (0.0) | 19 (0.1) |
| 普通科 | 27,318 | 27,272 (100.0) | 26,915 (98.7) | 26,854 (98.5) | 61 (0.2) | 345 (1.3) | 12 (0.0) | 11 (0.0) |
| 専門学科 | 7,976 | 7,700 (100.0) | 7,595 (98.6) | 7,581 (98.5) | 14 (0.2) | 103 (1.3) | 2 (0.0) | 6 (0.1) |
| 総合学科 | 1,746 | 1,701 (100.0) | 1,668 (98.1) | 1,666 (97.9) | 2 (0.1) | 31 (1.8) | 2 (0.1) | 2 (0.1) |

(注) 募集人員は、転編入枠(転勤等に伴う転編入学者の募集人員)を除く。

図2 公立高等学校（全日課程）入学者の卒業中学校等の内訳の推移



公立高等学校全日制課程の入学者を学科別で見ると、普通科への入学者が 27,272 人（前年度比 704 人減）、専門学科への入学者が 7,700 人（同 234 人減）、総合学科への入学者が 1,701 人（同 68 人減）となっています。

表 5 公立高等学校（全日制課程）学科別の入学者（過去10年間）

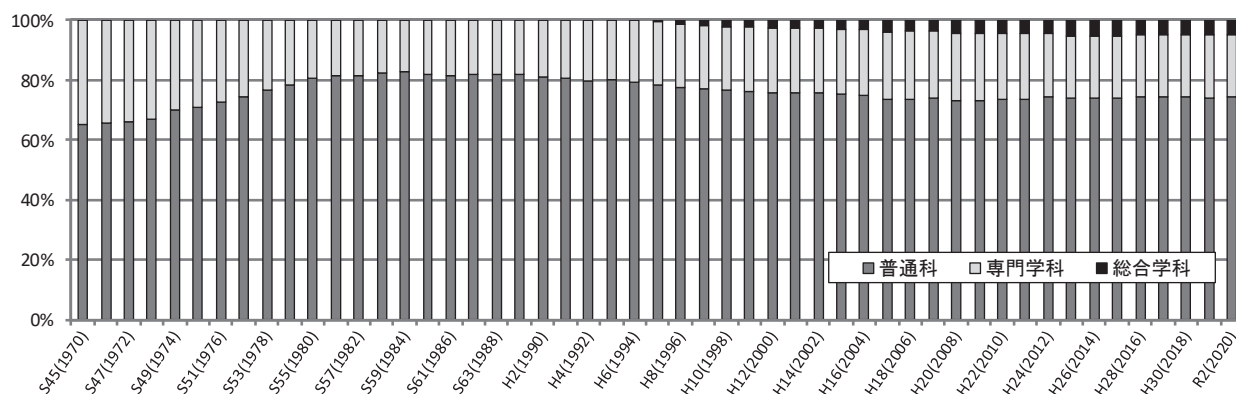
| 区分 年月 | 募集人員 | 入学者計 | 公立高等学校(全日制課程) | | |
|----------|--------|----------------|---------------|--------------|-------------|
| | | | 普通科 | 専門学科 | 総合学科 |
| 平成23年4月 | 39,080 | 39,341 (100.0) | 28,986 (73.7) | 8,599 (21.9) | 1,756 (4.5) |
| 24年4月 | 40,240 | 40,594 (100.0) | 30,278 (74.6) | 8,541 (21.0) | 1,775 (4.4) |
| 25年4月 | 39,920 | 40,469 (100.0) | 30,030 (74.2) | 8,306 (20.5) | 2,133 (5.3) |
| 26年4月 | 39,760 | 40,225 (100.0) | 29,836 (74.2) | 8,261 (20.5) | 2,128 (5.3) |
| 27年4月 | 39,440 | 39,898 (100.0) | 29,608 (74.2) | 8,252 (20.7) | 2,038 (5.1) |
| 28年4月 | 39,240 | 39,732 (100.0) | 29,569 (74.4) | 8,184 (20.6) | 1,979 (5.0) |
| 29年4月 | 39,280 | 39,671 (100.0) | 29,528 (74.4) | 8,177 (20.6) | 1,966 (5.0) |
| 30年4月 | 38,480 | 38,242 (100.0) | 28,487 (74.5) | 7,982 (20.9) | 1,773 (4.6) |
| 31年4月 | 37,800 | 37,679 (100.0) | 27,976 (74.2) | 7,934 (21.1) | 1,769 (4.7) |
| 令和2年4月 | 37,040 | 36,673 (100.0) | 27,272 (74.4) | 7,700 (21.0) | 1,701 (4.6) |

表 6 公立高等学校（全日制課程）専門学科 学科別の入学者（過去10年間）

| 区分 年月 | 専門学科計 | [単位・人、括弧内は構成比(%)] | | | | | | | | |
|----------|---------------|-------------------|--------------|--------------|--------------|--------------|---------------|--------------|--------------|--|
| | | 農業に関する 学科 | 工業に関する 学科 | 商業に関する 学科 | 家庭に関する 学科 | 看護に関する 学科 | 外国語に関する 学科 | 美術に関する 学科 | 音楽に関する 学科 | |
| 平成23年4月 | 8,599 (100.0) | 838 (9.7) | 2,843 (33.1) | 3,067 (35.7) | 320 (3.7) | 82 (1.0) | 361 (4.2) | 121 (1.4) | 122 (1.4) | |
| 24年4月 | 8,541 (100.0) | 837 (9.8) | 2,804 (32.8) | 3,045 (35.7) | 326 (3.8) | 82 (1.0) | 363 (4.3) | 121 (1.4) | 119 (1.4) | |
| 25年4月 | 8,306 (100.0) | 835 (10.1) | 2,761 (33.2) | 2,866 (34.5) | 320 (3.9) | 82 (1.0) | 365 (4.4) | 121 (1.5) | 108 (1.3) | |
| 26年4月 | 8,261 (100.0) | 843 (10.2) | 2,753 (33.3) | 2,769 (33.5) | 323 (3.9) | 81 (1.0) | 368 (4.5) | 122 (1.5) | 114 (1.4) | |
| 27年4月 | 8,252 (100.0) | 838 (10.2) | 2,753 (33.4) | 2,763 (33.5) | 320 (3.9) | 82 (1.0) | 369 (4.5) | 118 (1.4) | 122 (1.5) | |
| 28年4月 | 8,184 (100.0) | 835 (10.2) | 2,751 (33.6) | 2,668 (32.6) | 320 (3.9) | 82 (1.0) | 367 (4.5) | 120 (1.5) | 115 (1.4) | |
| 29年4月 | 8,177 (100.0) | 824 (10.1) | 2,745 (33.6) | 2,682 (32.8) | 319 (3.9) | 80 (1.0) | 368 (4.5) | 121 (1.5) | 117 (1.4) | |
| 30年4月 | 7,982 (100.0) | 814 (10.2) | 2,662 (33.4) | 2,596 (32.5) | 294 (3.7) | 82 (1.0) | 364 (4.6) | 116 (1.5) | 108 (1.4) | |
| 31年4月 | 7,934 (100.0) | 832 (10.5) | 2,661 (33.5) | 2,500 (31.5) | 315 (4.0) | 82 (1.0) | 364 (4.6) | 120 (1.5) | 114 (1.4) | |
| 令和2年4月 | 7,700 (100.0) | 810 (10.5) | 2,562 (33.3) | 2,433 (31.6) | 291 (3.8) | 80 (1.0) | 362 (4.7) | 120 (1.6) | 93 (1.2) | |

| 区分 年月 | 書道に関する 学科 | 体育に関する 学科 | 理数に関する 学科 | 福祉に関する 学科 | 人文に関する 学科 | 国際文化 に関する学科 | 映像技術 に関する学科 | 舞台芸術 に関する学科 | 生物環境系 |
|----------|--------------|--------------|--------------|--------------|--------------|----------------|----------------|----------------|-----------|
| | | | | | | | | | |
| 24年4月 | 41 (0.5) | 160 (1.9) | 164 (1.9) | 80 (0.9) | 40 (0.5) | 40 (0.5) | 40 (0.5) | 41 (0.5) | 238 (2.8) |
| 25年4月 | 41 (0.5) | 161 (1.9) | 164 (2.0) | 80 (1.0) | 41 (0.5) | 39 (0.5) | 41 (0.5) | 40 (0.5) | 241 (2.9) |
| 26年4月 | 41 (0.5) | 165 (2.0) | 204 (2.5) | 78 (0.9) | 41 (0.5) | 40 (0.5) | 40 (0.5) | 41 (0.5) | 238 (2.9) |
| 27年4月 | 40 (0.5) | 162 (2.0) | 204 (2.5) | 80 (1.0) | 41 (0.5) | 41 (0.5) | 41 (0.5) | 40 (0.5) | 238 (2.9) |
| 28年4月 | 40 (0.5) | 162 (2.0) | 246 (3.0) | 75 (0.9) | 41 (0.5) | 41 (0.5) | 40 (0.5) | 41 (0.5) | 240 (2.9) |
| 29年4月 | 41 (0.5) | 163 (2.0) | 248 (3.0) | 69 (0.8) | 41 (0.5) | 41 (0.5) | 40 (0.5) | 40 (0.5) | 238 (2.9) |
| 30年4月 | 41 (0.5) | 161 (2.0) | 284 (3.6) | 62 (0.8) | 40 (0.5) | 40 (0.5) | 40 (0.5) | 40 (0.5) | 238 (3.0) |
| 31年4月 | 34 (0.4) | 161 (2.0) | 281 (3.5) | 70 (0.9) | 41 (0.5) | 40 (0.5) | 40 (0.5) | 40 (0.5) | 239 (3.0) |
| 令和2年4月 | 40 (0.5) | 155 (2.0) | 282 (3.7) | 74 (1.0) | 40 (0.5) | 40 (0.5) | 40 (0.5) | 40 (0.5) | 238 (3.1) |

図 3 公立高等学校（全日制課程）入学者の学科別構成比の推移



(3) 私立高等学校

私立高等学校全日課程の入学者数は17,772人（前年度比423人減）で、このうち県内中学校卒業者が16,033人（同454人減）、県外中学校卒業者が1,664人（同26人増）、その他が75人（同5人増）となっています。

また、県内中学校卒業者のうち公立中学校卒業者が13,173人（前年度比509人減）、国・私立中学校卒業者が2,860人（同55人増）となっています。

表7 私立高等学校（全日課程）入学者の卒業中学校等の内訳（過去10年間）

[単位・人、括弧内は構成比(%)]

| 区分 年月 | 募集人員 | 入学者計 | 中学校卒業者 | | | | | その他 | (再掲) 過年度卒業者 |
|----------|--------|----------------|---------------|---------------|--------------|--------------|----------------|----------|----------------|
| | | | 計 | 県内中学校卒業者 | | 県外中学校卒業者 | (再掲) 過年度卒業者 | | |
| | | | | 公立 | 国・私立 | | | | |
| 平成23年4月 | 17,710 | 17,364 (100.0) | 15,482 (89.2) | 12,928 (74.5) | 2,554 (14.7) | 1,798 (10.4) | 84 (0.5) | 24 (0.1) | |
| 24年4月 | 17,660 | 18,382 (100.0) | 16,331 (88.8) | 13,413 (73.0) | 2,918 (15.9) | 1,991 (10.8) | 60 (0.3) | 6 (0.0) | |
| 25年4月 | 17,640 | 18,433 (100.0) | 16,522 (89.6) | 13,644 (74.0) | 2,878 (15.6) | 1,854 (10.1) | 57 (0.3) | 7 (0.0) | |
| 26年4月 | 17,600 | 18,654 (100.0) | 16,770 (89.9) | 13,777 (73.9) | 2,993 (16.0) | 1,820 (9.8) | 64 (0.3) | 12 (0.1) | |
| 27年4月 | 17,500 | 18,831 (100.0) | 16,835 (89.4) | 13,850 (73.5) | 2,985 (15.9) | 1,923 (10.2) | 73 (0.4) | 12 (0.1) | |
| 28年4月 | 17,675 | 18,971 (100.0) | 17,108 (90.2) | 14,093 (74.3) | 3,015 (15.9) | 1,777 (9.4) | 86 (0.5) | 13 (0.1) | |
| 29年4月 | 17,835 | 18,959 (100.0) | 17,070 (90.0) | 13,995 (73.8) | 3,075 (16.2) | 1,791 (9.4) | 98 (0.5) | 13 (0.1) | |
| 30年4月 | 17,835 | 18,856 (100.0) | 17,062 (90.5) | 14,234 (75.5) | 2,828 (15.0) | 1,716 (9.1) | 78 (0.4) | 6 (0.0) | |
| 31年4月 | 17,835 | 18,195 (100.0) | 16,487 (90.6) | 13,682 (75.2) | 2,805 (15.4) | 1,638 (9.0) | 70 (0.4) | 8 (0.0) | |
| 令和2年4月 | 17,835 | 17,772 (100.0) | 16,033 (90.2) | 13,173 (74.1) | 2,860 (16.1) | 1,664 (9.4) | 75 (0.4) | 11 (0.1) | |
| 普通科 | 16,925 | 16,806 (100.0) | 15,181 (90.3) | 12,360 (73.5) | 2,821 (16.8) | 1,551 (9.2) | 74 (0.4) | 10 (0.1) | |
| 専門学科 | 750 | 759 (100.0) | 646 (85.1) | 608 (80.1) | 38 (5.0) | 112 (14.8) | 1 (0.1) | 1 (0.1) | |
| 総合学科 | 160 | 207 (100.0) | 206 (99.5) | 205 (99.0) | 1 (0.5) | 1 (0.5) | - (-) | - (-) | |

(注) 募集人員は、学期定員による。(募集を停止した学科の定員は除く)

図4 私立高等学校（全日課程）入学者の卒業中学校等の内訳の推移

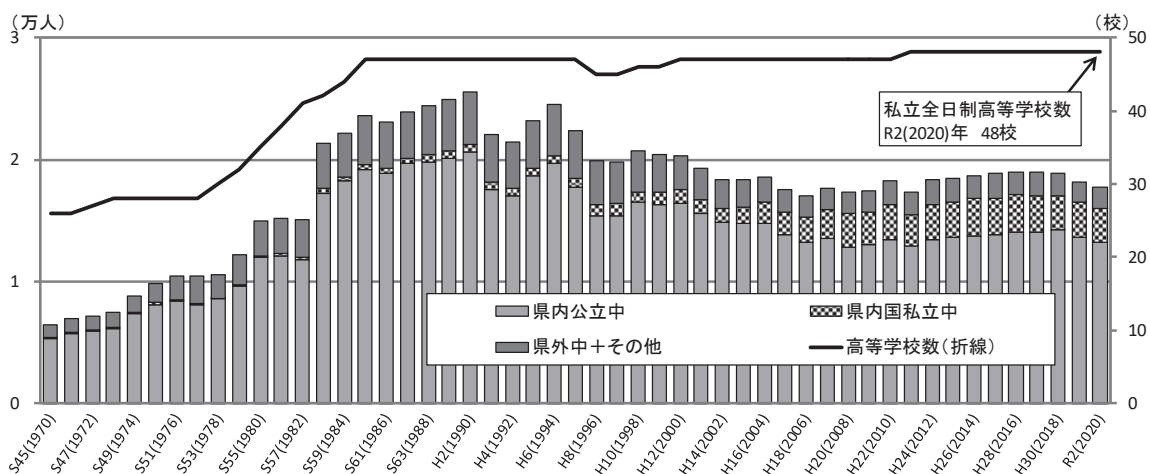


表8 私立高等学校（全日課程）学科別の入学者（過去10年間）

[単位・人、括弧内は構成比(%)]

| 区分 年月 | 募集人員 | 入学者計 | 私立高等学校(全日課程) | | |
|----------|--------|----------------|---------------|-----------|-----------|
| | | | 普通科 | 専門学科 | 総合学科 |
| 平成23年4月 | 17,710 | 17,364 (100.0) | 16,228 (93.5) | 918 (5.3) | 218 (1.3) |
| 24年4月 | 17,660 | 18,382 (100.0) | 17,128 (93.2) | 986 (5.4) | 268 (1.5) |
| 25年4月 | 17,640 | 18,433 (100.0) | 17,297 (93.8) | 841 (4.6) | 295 (1.6) |
| 26年4月 | 17,600 | 18,654 (100.0) | 17,585 (94.3) | 765 (4.1) | 304 (1.6) |
| 27年4月 | 17,500 | 18,831 (100.0) | 17,774 (94.4) | 801 (4.3) | 256 (1.4) |
| 28年4月 | 17,675 | 18,971 (100.0) | 17,988 (94.8) | 710 (3.7) | 273 (1.4) |
| 29年4月 | 17,835 | 18,959 (100.0) | 18,056 (95.2) | 676 (3.6) | 227 (1.2) |
| 30年4月 | 17,835 | 18,856 (100.0) | 17,817 (94.5) | 799 (4.2) | 240 (1.3) |
| 31年4月 | 17,835 | 18,195 (100.0) | 17,186 (94.5) | 817 (4.5) | 192 (1.1) |
| 令和2年4月 | 17,835 | 17,772 (100.0) | 16,806 (94.6) | 759 (4.3) | 207 (1.2) |

3 定時制課程の入学状況

公立高等学校定時制課程の入学者数は1,247人（前年度比71人増）で、県内中学校卒業生が1,202人（同92人増）、県外中学校卒業生が34人（同8人減）、その他が11人（同13人減）となっています。

また、公立高等学校（定時制課程）の入学者のうち過年度卒業生は113人（前年度比13人増）となっています。

表9 公立高等学校（定時制課程）入学者の卒業中学校等の内訳（過去10年間）

[単位・人、括弧内は構成比(%)]

| 区分 年月 | 募集人員 | 入学者計 | 中学校卒業生 | | | | | | その他 | (再掲) 過年度卒業生 |
|----------|-------|---------------|--------------|--------------|---------|----------|----------|------------|-----|----------------|
| | | | 県内中学校卒業生 | | | 県外中学校卒業生 | | 計 | | |
| | | | 計 | 公立 | 国・私立 | 計 | 公立 | | | |
| 平成23年4月 | 2,084 | 2,003 (100.0) | 1,931 (96.4) | 1,929 (96.3) | 2 (0.1) | 62 (3.1) | 10 (0.5) | 225 (11.2) | | |
| 24年4月 | 2,084 | 1,768 (100.0) | 1,685 (95.3) | 1,683 (95.2) | 2 (0.1) | 68 (3.8) | 15 (0.8) | 210 (11.9) | | |
| 25年4月 | 2,160 | 1,670 (100.0) | 1,603 (96.0) | 1,601 (95.9) | 2 (0.1) | 57 (3.4) | 10 (0.6) | 192 (11.5) | | |
| 26年4月 | 2,160 | 1,563 (100.0) | 1,500 (96.0) | 1,498 (95.8) | 2 (0.1) | 55 (3.5) | 8 (0.5) | 174 (11.1) | | |
| 27年4月 | 2,160 | 1,502 (100.0) | 1,443 (96.1) | 1,441 (95.9) | 2 (0.1) | 45 (3.0) | 14 (0.9) | 191 (12.7) | | |
| 28年4月 | 2,160 | 1,305 (100.0) | 1,250 (95.8) | 1,249 (95.7) | 1 (0.1) | 37 (2.8) | 18 (1.4) | 130 (10.0) | | |
| 29年4月 | 2,160 | 1,345 (100.0) | 1,288 (95.8) | 1,287 (95.7) | 1 (0.1) | 40 (3.0) | 17 (1.3) | 122 (9.1) | | |
| 30年4月 | 2,160 | 1,202 (100.0) | 1,147 (95.4) | 1,142 (95.0) | 5 (0.4) | 32 (2.7) | 23 (1.9) | 115 (9.6) | | |
| 31年4月 | 2,160 | 1,176 (100.0) | 1,110 (94.4) | 1,109 (94.3) | 1 (0.1) | 42 (3.6) | 24 (2.0) | 100 (8.5) | | |
| 令和2年4月 | 2,160 | 1,247 (100.0) | 1,202 (96.4) | 1,201 (96.3) | 1 (0.1) | 34 (2.7) | 11 (0.9) | 113 (9.1) | | |
| 普通科 | 920 | 391 (100.0) | 363 (92.8) | 363 (92.8) | - (-) | 20 (5.1) | 8 (2.0) | 78 (19.9) | | |
| 専門学科 | 280 | 87 (100.0) | 84 (96.6) | 84 (96.6) | - (-) | 2 (2.3) | 1 (1.1) | 11 (12.6) | | |
| 総合学科 | 960 | 769 (100.0) | 755 (98.2) | 754 (98.0) | 1 (0.1) | 12 (1.6) | 2 (0.3) | 24 (3.1) | | |

(注) 募集人員は、転編入枠(転編入学者の募集人員)を除く。

図5 公立高等学校（定時制課程）入学者の卒業中学校等の内訳の推移

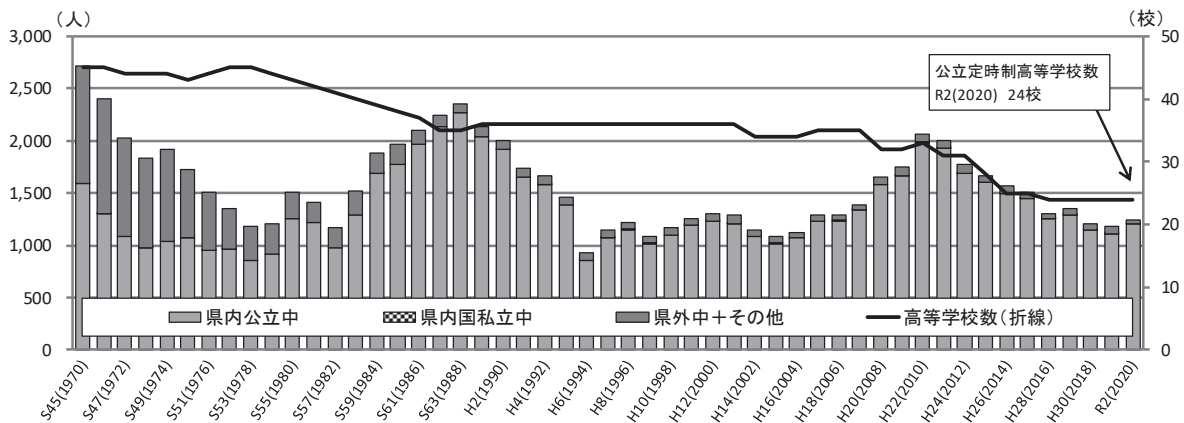


表10 公立高等学校（定時制課程）学科別の入学者（過去10年間）

[単位・人、括弧内は構成比(%)]

| 区分 年月 | 募集人員 | 入学者計 | 公立高等学校(定時制課程) | | |
|----------|-------|---------------|---------------|------------|------------|
| | | | 普通科 | 専門学科 | 総合学科 |
| 平成23年4月 | 2,084 | 2,003 (100.0) | 1,003 (50.1) | 315 (15.7) | 685 (34.2) |
| 24年4月 | 2,084 | 1,768 (100.0) | 881 (49.8) | 214 (12.1) | 673 (38.1) |
| 25年4月 | 2,160 | 1,670 (100.0) | 730 (43.7) | 138 (8.3) | 802 (48.0) |
| 26年4月 | 2,160 | 1,563 (100.0) | 670 (42.9) | 112 (7.2) | 781 (50.0) |
| 27年4月 | 2,160 | 1,502 (100.0) | 638 (42.5) | 107 (7.1) | 757 (50.4) |
| 28年4月 | 2,160 | 1,305 (100.0) | 517 (39.6) | 80 (6.1) | 708 (54.3) |
| 29年4月 | 2,160 | 1,345 (100.0) | 494 (36.7) | 85 (6.3) | 766 (57.0) |
| 30年4月 | 2,160 | 1,202 (100.0) | 351 (29.2) | 63 (5.2) | 788 (65.6) |
| 31年4月 | 2,160 | 1,176 (100.0) | 337 (28.7) | 62 (5.3) | 777 (66.1) |
| 令和2年4月 | 2,160 | 1,247 (100.0) | 391 (31.4) | 87 (7.0) | 769 (61.7) |

4 通信制課程の入学状況

公・私立高等学校通信制課程の入学者総数は887人（前年度比73人増）で、このうち県内中学校卒業者が806人（同65人増）、県外中学校卒業者が78人（同8人増）となっています。
また、通信制課程の入学者のうち過年度卒業者は132人（前年度比16人減）となっています。

表11 高等学校（通信制課程）入学者の卒業中学校等の内訳（過去10年間）

〔単位：人、括弧内は構成比(%)〕

| 区分 年月 | 募集人員 | 入学者計 | 中学校卒業者 | | | | | その他 | (再掲) 過年度卒業者 |
|----------|-------|---------------|------------|------------|---------|--------------|----------|------------|----------------|
| | | | 計 | 県内中学校卒業者 | | 県外中学校 卒業者 | | | |
| | | | | 公立 | 国・私立 | | | | |
| 平成23年4月 | 8,020 | 1,111 (100.0) | 985 (88.7) | 984 (88.6) | 1 (0.1) | 116 (10.4) | 10 (0.9) | 320 (28.8) | |
| 24年4月 | 7,985 | 938 (100.0) | 820 (87.4) | 819 (87.3) | 1 (0.1) | 115 (12.3) | 3 (0.3) | 331 (35.3) | |
| 25年4月 | 7,985 | 801 (100.0) | 689 (86.0) | 688 (85.9) | 1 (0.1) | 110 (13.7) | 2 (0.2) | 268 (33.5) | |
| 26年4月 | 7,965 | 799 (100.0) | 686 (85.9) | 685 (85.7) | 1 (0.1) | 113 (14.1) | - (-) | 276 (34.5) | |
| 27年4月 | 7,965 | 799 (100.0) | 681 (85.2) | 677 (84.7) | 4 (0.5) | 118 (14.8) | - (-) | 252 (31.5) | |
| 28年4月 | 8,025 | 759 (100.0) | 661 (87.1) | 661 (87.1) | - (-) | 93 (12.3) | 5 (0.7) | 213 (28.1) | |
| 29年4月 | 8,075 | 808 (100.0) | 702 (86.9) | 694 (85.9) | 8 (1.0) | 105 (13.0) | 1 (0.1) | 148 (18.3) | |
| 30年4月 | 8,085 | 784 (100.0) | 710 (90.6) | 706 (90.1) | 4 (0.5) | 74 (9.4) | - (-) | 157 (20.0) | |
| 31年4月 | 8,085 | 814 (100.0) | 741 (91.0) | 738 (90.7) | 3 (0.4) | 70 (8.6) | 3 (0.4) | 148 (18.2) | |
| 令和2年4月 | 8,085 | 887 (100.0) | 806 (90.9) | 803 (90.5) | 3 (0.3) | 78 (8.8) | 3 (0.3) | 132 (14.9) | |
| 公立 | 6,000 | 222 (100.0) | 214 (96.4) | 213 (95.9) | 1 (0.5) | 8 (3.6) | - (-) | 58 (26.1) | |
| 私立 | 2,085 | 665 (100.0) | 592 (89.0) | 590 (88.7) | 2 (0.3) | 70 (10.5) | 3 (0.5) | 74 (11.1) | |

(注) 募集人員は、学則定員による。

図6 入学者の卒業中学校等の内訳の推移

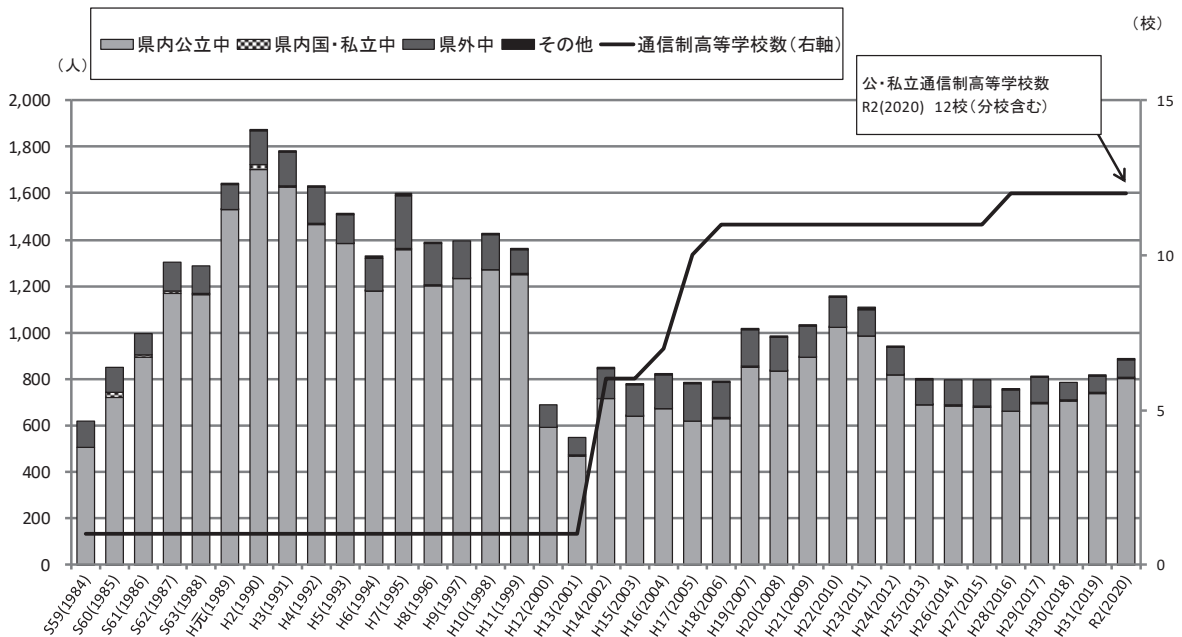


表12 課程・設置者別の入学者（過去10年間）

〔単位：人、括弧内は構成比(%)〕

| 区分 年月 | 募集人員 | 入学者計 | 通信制 | |
|----------|-------|---------------|------------|------------|
| | | | 公立 | 私立 |
| 平成23年4月 | 8,020 | 1,111 (100.0) | 499 (44.9) | 612 (55.1) |
| 24年4月 | 7,985 | 938 (100.0) | 426 (45.4) | 512 (54.6) |
| 25年4月 | 7,985 | 801 (100.0) | 317 (39.6) | 484 (60.4) |
| 26年4月 | 7,965 | 799 (100.0) | 274 (34.3) | 525 (65.7) |
| 27年4月 | 7,965 | 799 (100.0) | 247 (30.9) | 552 (69.1) |
| 28年4月 | 8,025 | 759 (100.0) | 242 (31.9) | 517 (68.1) |
| 29年4月 | 8,075 | 808 (100.0) | 201 (24.9) | 607 (75.1) |
| 30年4月 | 8,085 | 784 (100.0) | 203 (25.9) | 581 (74.1) |
| 31年4月 | 8,085 | 814 (100.0) | 234 (28.7) | 580 (71.3) |
| 令和2年4月 | 8,085 | 887 (100.0) | 222 (25.0) | 665 (75.0) |

(注) 募集人員は、学則定員による。

Ⅲ 統 計 表

(参考) 県内市町村の地域別一覧

| 地域 | 市町村 |
|-------|---|
| さいたま市 | さいたま市 |
| 南部 | 川口市 鴻巣市 上尾市 草加市 蕨市 戸田市 朝霞市 志木市 和光市 新座市 桶川市 北本市 伊奈町 |
| 西部 | 川越市 所沢市 飯能市 東松山市 狭山市 入間市 富士見市 坂戸市 鶴ヶ島市 日高市 ふじみ野市 三芳町 毛呂山町 越生町 滑川町 嵐山町 小川町 川島町 吉見町 鳩山町 ときがわ町 東秩父村 |
| 北部 | 熊谷市 本庄市 深谷市 美里町 神川町 上里町 寄居町 |
| 秩父 | 秩父市 横瀬町 皆野町 長瀬町 小鹿野町 |
| 東部 | 行田市 加須市 春日部市 羽生市 越谷市 久喜市 八潮市 三郷市 蓮田市 幸手市 吉川市 白岡市 宮代町 杉戸町 松伏町 |

(専門学科の内訳)

(単位:人)

| 学 科 | 募集人員 | 入学者 総数 | | 県内中学校等からの入学者 | | | | | | 県外中学校等からの入学者 | | | | | | その他 | (再掲) 過年度 卒業者 | | | | | | | | | |
|----------------|-------|-----------|-------|--------------|-------|-------|-----|-----|-----|--------------|-----|-----|-----|-----|-----|-----|--------------------|------|---------------------|----|---|---|---|---|---|---|
| | | 男 | 女 | 国立 | 公立 | | | | 私立 | 県外計 | 東京都 | 千葉県 | 群馬県 | 茨城県 | 栃木県 | | | 神奈川県 | のほ かの 道府 他 | | | | | | | |
| | | | | | さいたま市 | 南部 | 西部 | 北部 | | | | | | | | | | | | 東部 | | | | | | |
| 農業に関する 学科 | 834 | 計 | 810 | 790 | - | 789 | 29 | 106 | 21 | 278 | 100 | 255 | 1 | 20 | 4 | 7 | 4 | 4 | - | - | - | - | - | - | | |
| | | 男 | 389 | 383 | - | 382 | 20 | 38 | 6 | 117 | 58 | 143 | 1 | 6 | 2 | 1 | 1 | 2 | - | - | - | - | - | - | - | |
| 工業に関する 学科 | 2,621 | 計 | 2,562 | 2,532 | 1 | 2,530 | 328 | 615 | 470 | 302 | 63 | 752 | 1 | 30 | 2 | 14 | 3 | 8 | - | - | - | - | - | - | 3 | |
| | | 男 | 2,268 | 2,239 | 1 | 2,237 | 290 | 539 | 383 | 278 | 62 | 685 | 1 | 29 | 1 | 14 | 3 | 8 | - | - | - | - | - | - | - | 3 |
| 商業に関する 学科 | 2,565 | 計 | 2,433 | 2,415 | - | 2,413 | 452 | 522 | 607 | 436 | 30 | 366 | 2 | 18 | 4 | 4 | 3 | 2 | 2 | - | - | - | - | - | - | 1 |
| | | 男 | 1,028 | 1,018 | - | 1,017 | 156 | 197 | 331 | 171 | 16 | 146 | 1 | 10 | 3 | 2 | 1 | 2 | 1 | - | - | - | - | - | - | - |
| 家庭に関する 学科 | 319 | 計 | 291 | 289 | - | 289 | 38 | 74 | 41 | 19 | 67 | 50 | - | 2 | - | - | - | - | - | - | - | - | - | - | - | - |
| | | 男 | 39 | 39 | - | 39 | 4 | 8 | 8 | 1 | 10 | 8 | - | 2 | - | - | - | - | - | - | - | - | - | - | - | - |
| 看護に関する 学科 | 80 | 計 | 80 | 79 | - | 78 | 24 | 21 | 14 | 1 | - | 18 | 1 | 1 | - | - | - | - | - | - | - | - | - | - | - | - |
| | | 男 | 3 | 3 | - | 3 | - | 2 | - | - | - | - | - | - | - | - | - | - | - | - | - | - | - | - | - | - |
| 外国語に関する 学科 | 359 | 計 | 362 | 350 | 1 | 349 | 48 | 110 | 85 | 2 | 2 | 102 | - | 10 | - | 2 | 2 | 5 | - | - | - | - | - | - | - | 2 |
| | | 男 | 92 | 91 | - | 91 | 13 | 33 | 25 | 2 | - | 18 | - | - | - | - | - | - | - | - | - | - | - | - | - | - |
| 美術に関する 学科 | 120 | 計 | 270 | 259 | 1 | 258 | 35 | 77 | 60 | 3 | 2 | 84 | - | 10 | - | 2 | 2 | 5 | - | - | - | - | - | - | - | 1 |
| | | 男 | 14 | 14 | - | 14 | 3 | - | 8 | - | - | 3 | - | 2 | - | - | - | - | - | - | - | - | - | - | - | - |
| 音楽に関する 学科 | 120 | 計 | 93 | 104 | - | 103 | 13 | 25 | 52 | 3 | 2 | 8 | 1 | 2 | - | - | - | - | - | - | - | - | - | - | - | - |
| | | 男 | 22 | 21 | - | 21 | 7 | 1 | 10 | 1 | 1 | 14 | - | 1 | - | - | - | - | - | - | - | - | - | - | - | - |
| 書道に関する 学科 | 40 | 計 | 40 | 40 | - | 38 | 19 | 5 | 5 | 2 | - | 7 | 2 | 2 | - | - | - | - | - | - | - | - | - | - | - | - |
| | | 男 | 5 | 5 | - | 5 | 1 | 1 | 1 | 1 | - | 1 | - | 1 | - | - | - | - | - | - | - | - | - | - | - | - |
| 体育に関する 学科 | 160 | 計 | 155 | 148 | - | 148 | 34 | 39 | 51 | 3 | - | 21 | - | 7 | - | - | - | - | - | - | - | - | - | - | - | - |
| | | 男 | 112 | 108 | - | 108 | 28 | 25 | 37 | 1 | - | 17 | - | 4 | - | - | - | - | - | - | - | - | - | - | - | - |
| 理数に関する 学科 | 280 | 計 | 282 | 281 | 2 | 278 | 57 | 76 | 75 | 28 | 3 | 39 | 1 | 1 | - | - | - | - | - | - | - | - | - | - | - | - |
| | | 男 | 203 | 202 | 2 | 199 | 37 | 51 | 62 | 21 | 1 | 27 | 1 | 1 | - | - | - | - | - | - | - | - | - | - | - | - |
| 福祉に関する 学科 | 80 | 計 | 74 | 70 | - | 70 | 6 | 12 | 1 | 3 | - | 48 | - | 4 | - | - | - | - | - | - | - | - | - | - | - | - |
| | | 男 | 15 | 15 | - | 15 | 2 | 3 | - | 1 | - | 9 | - | 3 | - | - | - | - | - | - | - | - | - | - | - | - |
| 人文に関する 学科 | 40 | 計 | 59 | 55 | - | 55 | 4 | 9 | 1 | 2 | - | 39 | - | 4 | - | - | - | - | - | - | - | - | - | - | - | - |
| | | 男 | 40 | 40 | - | 40 | 3 | 5 | - | - | - | 32 | - | - | - | - | - | - | - | - | - | - | - | - | - | - |
| 国際文化に関する 学科 | 40 | 計 | 16 | 16 | - | 16 | - | - | - | - | - | 16 | - | - | - | - | - | - | - | - | - | - | - | - | - | - |
| | | 男 | 24 | 24 | - | 24 | 3 | 5 | - | - | - | 16 | - | - | - | - | - | - | - | - | - | - | - | - | - | - |
| 映像芸術に関する 学科 | 40 | 計 | 40 | 39 | 1 | 38 | 16 | 2 | 1 | - | - | 19 | - | 1 | - | - | - | - | - | - | - | - | - | - | - | - |
| | | 男 | 5 | 4 | - | 4 | 3 | - | - | - | - | - | - | - | 1 | - | - | - | - | - | - | - | - | - | - | - |
| 舞台芸術に関する 学科 | 40 | 計 | 35 | 35 | 1 | 34 | 13 | 2 | 1 | - | - | 18 | - | 3 | - | - | - | - | - | - | - | - | - | - | - | - |
| | | 男 | 40 | 37 | - | 37 | 3 | 10 | 18 | - | - | 1 | 5 | - | 3 | - | - | - | - | - | - | - | - | - | - | - |
| 生物環境系 | 238 | 計 | 8 | 8 | - | 8 | 2 | 4 | 1 | - | 1 | 4 | 1 | 3 | - | - | - | - | - | - | - | - | - | - | - | - |
| | | 男 | 32 | 29 | - | 29 | 1 | 6 | 17 | - | 1 | 4 | 1 | 3 | - | - | - | - | - | - | - | - | - | - | - | - |
| 生物環境系 | 238 | 計 | 40 | 40 | - | 40 | 6 | 9 | 18 | 2 | - | 5 | - | - | - | - | - | - | - | - | - | - | - | - | - | - |
| | | 男 | 2 | 2 | - | 2 | 1 | 2 | 1 | 1 | - | 1 | - | - | - | - | - | - | - | - | - | - | - | - | - | - |
| 生物環境系 | 238 | 計 | 38 | 38 | - | 38 | 5 | 9 | 17 | 2 | - | 5 | - | - | - | - | - | - | - | - | - | - | - | - | - | - |
| | | 男 | 238 | 237 | - | 237 | 163 | 38 | 18 | - | - | 18 | - | 1 | - | - | - | - | - | - | - | - | - | - | - | - |
| 生物環境系 | 238 | 計 | 115 | 115 | - | 115 | 74 | 24 | 7 | - | - | 10 | - | 1 | - | - | - | - | - | - | - | - | - | - | - | - |
| | | 男 | 123 | 122 | - | 122 | 89 | 14 | 11 | - | - | 8 | - | 1 | - | - | - | - | - | - | - | - | - | - | - | - |

第4表 私立高等学校(全日制課程)の入学者の内訳

| 学 科 | 募集人員 (注) | 入学者 総数 | | 県内中学校等からの入学者 | | | | | | | | | | 県外中学校等からの入学者 | | | | | | そ の 他 | (再掲) 過年度 卒業者 | | |
|--------|-------------|-----------|--------|--------------|-------|--------|-------|-------|-------|-----|-----|-------|-------|--------------|-----|-----|------|----------------------|----|-------------|--------------------|-----|----|
| | | 男 | 女 | 国立 | 公立 | | | | | 私立 | 県外計 | 東京都 | 千葉県 | 群馬県 | 茨城県 | 栃木県 | 神奈川県 | のぞ のぞ のぞ 府他 | | | | | |
| | | | | | さいたま市 | 南部 | 西部 | 北部 | 秩父 | | | | | | | | | | 東部 | | | | |
| | | | | | | | | | | | | | | | | | | | | | | 公立計 | 南 |
| 私立全日制計 | 17,835 | 計 | 17,772 | 16,033 | 76 | 13,173 | 2,780 | 3,542 | 3,767 | 976 | 99 | 2,009 | 2,784 | 1,664 | 877 | 198 | 168 | 100 | 55 | 72 | 194 | 75 | 11 |
| | | 男 | 9,966 | 8,848 | 42 | 7,312 | 1,622 | 2,009 | 2,004 | 513 | 50 | 1,114 | 1,494 | 1,075 | 609 | 116 | 87 | 55 | 30 | 51 | 127 | 43 | 6 |
| 普通科 | 16,925 | 計 | 16,806 | 15,181 | 76 | 12,360 | 2,576 | 3,224 | 3,657 | 965 | 96 | 1,842 | 2,745 | 1,551 | 827 | 185 | 165 | 89 | 52 | 69 | 164 | 74 | 10 |
| | | 男 | 9,369 | 8,318 | 42 | 6,813 | 1,484 | 1,809 | 1,951 | 506 | 48 | 1,015 | 1,463 | 1,009 | 581 | 107 | 85 | 52 | 29 | 49 | 106 | 42 | 5 |
| 専門学科 | 750 | 計 | 759 | 646 | - | 608 | 135 | 232 | 106 | 9 | 3 | 123 | 38 | 112 | 50 | 13 | 3 | 11 | 3 | 3 | 29 | 1 | 1 |
| | | 男 | 458 | 391 | - | 361 | 87 | 143 | 50 | 6 | 2 | 73 | 30 | 66 | 28 | 9 | 2 | 3 | 1 | 2 | 21 | 1 | 1 |
| 総合学科 | 160 | 計 | 207 | 206 | - | 247 | 48 | 89 | 56 | 3 | 1 | 50 | 8 | 46 | 22 | 4 | 1 | 8 | 2 | 1 | 8 | - | - |
| | | 男 | 139 | 139 | - | 138 | 51 | 57 | 3 | 1 | - | 26 | 1 | - | - | - | - | - | - | - | - | - | - |
| | | 女 | 68 | 67 | - | 67 | 18 | 29 | 1 | 1 | 18 | - | 1 | 1 | - | - | - | - | - | - | 1 | - | - |

(注) 募集人員は、学則定員による。(募集を停止した学科の定員は除く)

(専門学科の内訳)

| 学 科 | 募集人員 | 入学者 総数 | | 県内中学校等からの入学者 | | | | | | | | | | 県外中学校等からの入学者 | | | | | | そ の 他 | (再掲) 過年度 卒業者 | | |
|---------------|------|-----------|-----|--------------|-------|-----|----|-----|----|----|-----|-----|-----|--------------|-----|-----|------|----------------------|----|-------------|--------------------|-----|---|
| | | 男 | 女 | 国立 | 公立 | | | | | 私立 | 県外計 | 東京都 | 千葉県 | 群馬県 | 茨城県 | 栃木県 | 神奈川県 | のぞ のぞ のぞ 府他 | | | | | |
| | | | | | さいたま市 | 南部 | 西部 | 北部 | 秩父 | | | | | | | | | | 東部 | | | | |
| | | | | | | | | | | | | | | | | | | | | | | 公立計 | 南 |
| 商業に関する 学科 | 240 | 計 | 315 | 310 | - | 309 | 85 | 162 | 7 | 1 | - | 54 | 1 | 5 | 1 | 2 | - | - | 1 | - | 1 | - | - |
| | | 男 | 200 | 197 | - | 197 | 58 | 97 | 5 | 1 | - | 36 | - | 3 | 1 | 2 | - | - | - | - | - | - | - |
| 家庭に関する 学科 | 80 | 計 | 71 | 63 | - | 63 | 9 | 12 | - | 1 | - | 41 | - | 8 | - | 1 | 1 | 5 | 1 | - | - | - | - |
| | | 男 | 34 | 34 | - | 34 | 6 | 5 | - | 1 | - | 22 | - | 8 | - | 1 | 1 | 5 | 1 | - | - | - | - |
| 外国語に関する 学科 | 80 | 計 | 29 | 27 | - | 25 | - | 3 | 19 | - | 2 | 1 | 2 | 2 | - | - | - | - | - | - | - | - | - |
| | | 男 | 9 | 9 | - | 9 | - | 1 | 6 | - | 2 | - | - | - | - | - | - | - | - | - | - | - | - |
| 音楽に関する 学科 | 110 | 計 | 51 | 37 | - | 37 | 6 | 7 | 20 | 2 | - | 2 | - | 14 | 9 | 2 | 1 | 1 | - | - | 1 | - | - |
| | | 男 | 14 | 8 | - | 8 | 1 | 4 | 2 | 1 | - | - | - | 6 | 2 | 2 | 1 | - | - | - | - | - | - |
| 体育に関する 学科 | 160 | 計 | 254 | 180 | - | 146 | 33 | 44 | 38 | 5 | 1 | 25 | 34 | 73 | 28 | 8 | 1 | 5 | 1 | 3 | 27 | 1 | 1 |
| | | 男 | 180 | 127 | - | 97 | 20 | 34 | 25 | 3 | - | 15 | 30 | 52 | 20 | 5 | 1 | 3 | 1 | 3 | 2 | 20 | 1 |
| 理数に関する 学科 | 80 | 計 | 39 | 29 | - | 28 | 2 | 4 | 22 | - | - | 10 | 4 | 21 | 8 | 3 | - | 2 | - | 1 | 7 | - | - |
| | | 男 | 21 | 16 | - | 16 | 2 | 2 | 12 | - | - | - | 1 | 5 | 5 | - | - | - | - | - | - | - | - |
| | | 女 | 18 | 13 | - | 12 | - | 2 | 10 | - | - | - | 1 | 5 | - | - | - | - | - | - | - | - | - |

第5表 公立高等学校(定時制課程)の入学者の内訳

| 学 科 | 募集人員 (注) | 入学者 総数 | | 県内中学校等からの入学者 | | | | | | | | | | 県外中学校等からの入学者 | | | | | | | | | | その他 | (再掲) 過年度 卒業者 | | |
|--------|-------------|-----------|-------|--------------|-------|-------|-----|-----|-----|----|-----|-----|-----|--------------|-----|-----|------|-----|-----|-----|-----|-----|-----|-----|--------------------|-----|----|
| | | 男 | 女 | 国立 | 公立 | | | | | 私立 | 県外計 | 東京都 | 千葉県 | 群馬県 | 茨城県 | 栃木県 | 神奈川県 | 山梨県 | 静岡県 | 愛知県 | 岐阜県 | 富山県 | 石川県 | | | 福井県 | |
| | | | | | さいたま市 | 南部 | 西部 | 北部 | 秩父 | | | | | | | | | | | | | | | | | | 東部 |
| | | | | | | | | | | | | | | | | | | | | | | | | | | | |
| 公立定時制計 | 2,160 | 計 | 1,247 | 1,202 | - | 1,201 | 137 | 477 | 277 | 52 | 5 | 253 | 1 | 34 | 11 | 5 | 10 | 1 | 1 | 3 | 3 | 11 | 113 | | | | |
| | | 男 | 718 | 690 | - | 689 | 85 | 267 | 153 | 27 | 4 | 153 | 1 | 22 | 9 | 4 | 5 | - | 1 | 2 | 1 | 6 | 84 | | | | |
| | | 女 | 529 | 512 | - | 512 | 52 | 210 | 124 | 25 | 1 | 100 | - | 12 | 2 | 1 | 5 | 1 | - | 2 | 2 | 5 | 29 | | | | |
| 普通科 | 920 | 計 | 391 | 363 | - | 363 | 55 | 85 | 61 | 16 | 5 | 141 | - | 20 | 2 | 3 | 10 | 1 | 1 | 2 | 1 | 8 | 78 | | | | |
| | | 男 | 242 | 224 | - | 224 | 31 | 51 | 34 | 13 | 4 | 91 | - | 13 | 2 | 2 | 5 | - | 1 | 2 | 1 | 5 | 60 | | | | |
| | | 女 | 149 | 139 | - | 139 | 24 | 34 | 27 | 3 | 1 | 50 | - | 7 | - | 1 | 5 | 1 | - | - | - | 3 | 18 | | | | |
| 専門学科 | 280 | 計 | 87 | 84 | - | 84 | 22 | 41 | 13 | - | - | 8 | - | 2 | 2 | - | - | - | - | - | - | 1 | 11 | | | | |
| | | 男 | 78 | 75 | - | 75 | 17 | 39 | 13 | - | - | 6 | - | 2 | 2 | - | - | - | - | - | - | 1 | 9 | | | | |
| | | 女 | 9 | 9 | - | 9 | 5 | 2 | - | - | - | 2 | - | - | - | - | - | - | - | - | - | - | 2 | | | | |
| 総合学科 | 960 | 計 | 769 | 755 | - | 754 | 60 | 351 | 203 | 36 | - | 104 | 1 | 12 | 7 | 2 | - | - | - | 1 | 2 | 2 | 24 | | | | |
| | | 男 | 398 | 391 | - | 390 | 37 | 177 | 106 | 14 | - | 56 | 1 | 7 | 5 | 2 | - | - | - | - | - | - | 15 | | | | |
| | | 女 | 371 | 364 | - | 364 | 23 | 174 | 97 | 22 | - | 48 | - | 5 | 2 | - | - | - | - | 1 | 2 | 2 | 9 | | | | |

(注) 募集人員は、転編入枠(転編入学者等の募集人員)を除く。

(専門学科の内訳)

| 学 科 | 募集人員 | 入学者 総数 | | 県内中学校等からの入学者 | | | | | | | | | | 県外中学校等からの入学者 | | | | | | | | | | その他 | (再掲) 過年度 卒業者 | | |
|--------------|------|-----------|----|--------------|-------|----|----|----|----|----|-----|-----|-----|--------------|-----|-----|------|-----|-----|-----|-----|-----|-----|-----|--------------------|-----|----|
| | | 男 | 女 | 国立 | 公立 | | | | | 私立 | 県外計 | 東京都 | 千葉県 | 群馬県 | 茨城県 | 栃木県 | 神奈川県 | 山梨県 | 静岡県 | 愛知県 | 岐阜県 | 富山県 | 石川県 | | | 福井県 | |
| | | | | | さいたま市 | 南部 | 西部 | 北部 | 秩父 | | | | | | | | | | | | | | | | | | 東部 |
| | | | | | | | | | | | | | | | | | | | | | | | | | | | |
| 工業に関する 学科 | 240 | 計 | 73 | 72 | - | 72 | 13 | 40 | 13 | - | - | 6 | - | - | - | - | - | - | - | - | - | - | 1 | 7 | | | |
| | | 男 | 69 | 68 | - | 68 | 11 | 38 | 13 | - | - | 6 | - | - | - | - | - | - | - | - | - | - | 1 | 7 | | | |
| | | 女 | 4 | 4 | - | 4 | 2 | 2 | - | - | - | - | - | - | - | - | - | - | - | - | - | - | - | - | | | |
| 商業に関する 学科 | 40 | 計 | 14 | 12 | - | 12 | 9 | 1 | - | - | - | 2 | - | 2 | 2 | - | - | - | - | - | - | - | - | 4 | | | |
| | | 男 | 9 | 7 | - | 7 | 6 | 1 | - | - | - | 9 | - | 2 | 2 | - | - | - | - | - | - | - | - | 2 | | | |
| | | 女 | 5 | 5 | - | 5 | 3 | - | - | - | - | 2 | - | 2 | 2 | - | - | - | - | - | - | - | - | 2 | | | |

第6表 国立高等学校(全日制課程)の学校別の入学者の内訳

| 学科 | 学校名 | 募集人員 | 入学者総数 | 県内中学校等からの入学者 | | | | | | | | | | 県外中学校等からの入学者 | | | | | | | その他 | (再掲) 過年度 卒業者 |
|-----|----------|------|-------|--------------|-------|----|----|----|----|----|---------|---------|---------|--------------|---------|--------------|---------------|-----|----|---|-----|--------------------|
| | | | | 国立 | 公立 | | | | | 私立 | 東京 都 | 千葉 県 | 群馬 県 | 茨城 県 | 栃木 県 | 神奈 川 県 | その 道の 府 | その他 | | | | |
| | | | | | さいたま市 | 南部 | 西部 | 北部 | 東部 | | | | | | | | | | 東部 | | | |
| 公立計 | | | | - | 138 | 9 | 21 | 99 | 3 | 3 | 3 | 2 | 17 | 11 | - | 2 | 1 | - | 3 | 2 | - | |
| 私立計 | | | | - | 138 | 9 | 21 | 99 | 3 | 3 | 3 | 2 | 17 | 11 | - | 2 | 1 | - | 3 | 2 | - | |
| 総合計 | 筑波大学附属坂戸 | 160 | 159 | 140 | 140 | 9 | 21 | 99 | 3 | 3 | 3 | 2 | 17 | 11 | - | 2 | 1 | - | 3 | 2 | 2 | - |

第7表 公立高等学校(全日制課程)の学校別の入学者の内訳

(1) 総計

| 学科名 | 募集人員 | 入学者総数 | 県内中学校等からの入学者 | | | | | | | | | | 県外中学校等からの入学者 | | | | | | | その他 | (再掲) 過年度 卒業者 |
|--------|--------|--------|--------------|--------|-------|-------|-------|-------|-----|---------|---------|---------|--------------|---------|--------------|---------------|-----|----|----|-----|--------------------|
| | | | 国立 | 公立 | | | | | 私立 | 東京 都 | 千葉 県 | 群馬 県 | 茨城 県 | 栃木 県 | 神奈 川 県 | その 道の 府 | その他 | | | | |
| | | | | さいたま市 | 南部 | 西部 | 北部 | 東部 | | | | | | | | | | 東部 | | | |
| 公立全日制計 | 37,040 | 36,673 | 39 | 36,101 | 6,131 | 9,360 | 8,661 | 2,884 | 688 | 8,377 | 38 | 479 | 44 | 128 | 91 | 132 | 10 | 6 | 68 | 16 | 19 |
| 普通科 | 27,318 | 27,272 | 34 | 26,854 | 4,835 | 7,583 | 6,656 | 1,585 | 318 | 5,877 | 27 | 345 | 25 | 101 | 70 | 86 | 8 | 5 | 50 | 12 | 11 |
| 専門学 | 7,976 | 7,700 | 5 | 7,581 | 1,262 | 1,690 | 1,515 | 1,083 | 269 | 1,762 | 9 | 103 | 18 | 27 | 16 | 24 | 2 | - | 16 | 2 | 6 |
| 総合計 | 1,746 | 1,701 | - | 1,666 | 34 | 87 | 490 | 216 | 101 | 738 | 2 | 31 | 1 | - | 5 | 22 | - | 1 | 2 | 2 | 2 |

(注) 募集人員は、転編入枠(転動等)に伴う転編入学者の募集人員を除く。

(2) 普通科

| 学校名 (○印は市立高校) | 募集人員 | 入学者総数 | 県内中学校等からの入学者 | | | | | | | | | | 県外中学校等からの入学者 | | | | | | | その他 | (再掲) 過年度 卒業者 |
|------------------|--------|--------|--------------|--------|-------|-------|-------|-------|-----|---------|---------|---------|--------------|---------|--------------|---------------|-----|----|----|-----|--------------------|
| | | | 国立 | 公立 | | | | | 私立 | 東京 都 | 千葉 県 | 群馬 県 | 茨城 県 | 栃木 県 | 神奈 川 県 | その 道の 府 | その他 | | | | |
| | | | | さいたま市 | 南部 | 西部 | 北部 | 東部 | | | | | | | | | | 東部 | | | |
| 普通科計 | 27,318 | 27,272 | 34 | 26,854 | 4,835 | 7,583 | 6,656 | 1,585 | 318 | 5,877 | 27 | 345 | 25 | 101 | 70 | 86 | 8 | 5 | 50 | 12 | 11 |
| 上尾 | 238 | 244 | - | 242 | 62 | 128 | 4 | 13 | - | 35 | - | 1 | - | - | - | - | - | - | - | - | 1 |
| 上尾鷹の台 | 238 | 238 | - | 237 | 85 | 126 | 3 | - | - | 23 | - | 1 | - | - | - | - | - | - | - | - | - |
| 上尾橋 | 159 | 158 | - | 156 | 71 | 55 | 18 | 3 | - | 9 | - | 2 | - | - | - | - | - | - | - | - | - |
| 上尾南 | 238 | 238 | - | 237 | 94 | 134 | 6 | - | - | 3 | 1 | - | - | - | - | - | - | - | - | - | - |
| 朝霞 | 318 | 317 | - | 317 | 11 | 157 | 148 | - | - | 1 | - | 1 | - | - | - | - | - | - | - | - | 1 |
| 朝霞西 | 318 | 320 | - | 318 | 9 | 193 | 115 | - | - | 1 | - | 2 | - | - | - | - | - | - | - | - | - |
| 伊奈学園総合 | 795 | 810 | - | 808 | 228 | 369 | 14 | 16 | - | 181 | - | 2 | 1 | - | - | - | - | - | - | - | 1 |
| 入間向陽 | 318 | 319 | - | 316 | - | 13 | 290 | - | - | 13 | - | 3 | - | - | - | - | - | - | - | - | - |
| 岩槻 | 278 | 277 | - | 270 | 149 | 14 | - | - | - | 107 | - | 5 | - | - | - | - | - | - | - | - | 2 |
| 岩槻北 | 159 | 159 | - | 156 | 58 | 24 | - | 1 | - | 73 | - | 3 | - | - | - | - | - | - | - | - | 1 |
| 浦和 | 358 | 360 | 4 | 355 | 154 | 91 | 33 | 8 | - | 69 | 1 | - | - | - | - | - | - | - | - | - | - |
| 浦和北 | 318 | 318 | - | 318 | 202 | 89 | 14 | 1 | - | 12 | - | - | - | - | - | - | - | - | - | - | - |
| 浦和第一女子 | 358 | 361 | 8 | 351 | 160 | 100 | 16 | 12 | - | 63 | 2 | - | - | - | - | - | - | - | - | - | - |
| 浦和 | 358 | 364 | 1 | 363 | 204 | 114 | 13 | 7 | - | 25 | - | 1 | - | - | - | - | - | - | - | - | - |
| 浦和東 | 318 | 317 | - | 317 | 200 | 82 | 3 | 1 | - | 31 | - | 1 | - | - | - | - | - | - | - | - | - |
| 大宮 | 318 | 323 | 7 | 312 | 116 | 86 | 37 | 17 | - | 56 | 1 | 3 | 1 | - | - | - | - | - | - | - | - |
| 大宮光 | 238 | 238 | - | 238 | 158 | 48 | 4 | - | - | 28 | - | - | - | - | - | - | - | - | - | - | - |
| 大宮東 | 238 | 243 | - | 242 | 150 | 50 | 4 | 1 | - | 37 | - | - | - | - | - | - | - | - | - | - | - |
| 大宮南 | 358 | 359 | - | 358 | 248 | 71 | 15 | - | - | 24 | - | 1 | - | - | - | - | - | - | - | - | - |
| 大宮武蔵野 | 238 | 238 | - | 238 | 106 | 58 | 45 | 1 | - | 28 | - | - | - | - | - | - | - | - | - | - | - |
| 小川 | 199 | 201 | - | 201 | - | - | 169 | 29 | 3 | - | - | - | - | - | - | - | - | - | - | - | - |

(普通科続き)

(単位:人)

| 学校名 (○印は市立高校) | 募集人員 | 入学者 総数 | 県内中学校等からの入学者 | | | | | | | | | | 県外中学校等からの入学者 | | | | | | | その他 | (再掲) 過年度 卒業者 | | |
|------------------|------|-----------|--------------|-------|-----|-----|-----|-----|-----|-----|-----|-----|--------------|-----|-----|------|------------------|----|---|-----|--------------------|---|---|
| | | | 国立 | 公立 | | | | | 私立 | 県外計 | 東京都 | 千葉県 | 群馬県 | 茨城県 | 栃木県 | 神奈川県 | その他の 県道 府地 | | | | | | |
| | | | | さいたま市 | 南部 | 西部 | 北部 | 東部 | | | | | | | | | | 税父 | | | | | |
| 桶川 | 318 | 318 | - | 8 | 300 | - | 1 | - | 9 | - | - | - | - | - | - | - | - | - | - | - | - | - | - |
| 桶川西 | 159 | 160 | - | 6 | 139 | 9 | 2 | - | 4 | - | - | - | - | - | - | - | - | - | - | - | - | - | - |
| 越生 | 119 | 98 | - | - | 1 | 96 | - | - | - | - | - | - | - | - | - | - | - | - | - | - | - | - | 1 |
| 春日部 | 358 | 359 | 5 | 157 | 55 | - | 1 | - | 126 | 3 | - | - | - | - | - | - | - | - | - | - | - | - | - |
| 春日部女 | 278 | 258 | - | 258 | 46 | 36 | - | - | 176 | - | - | - | - | - | - | - | - | - | - | - | - | - | - |
| 春日部東 | 318 | 319 | - | 296 | 10 | 21 | 1 | - | 264 | - | - | - | - | - | - | - | - | - | - | - | - | - | - |
| 川口 | 318 | 322 | - | 43 | 265 | - | - | - | 13 | - | - | - | - | - | - | - | - | - | - | - | - | - | 1 |
| 川口北 | 358 | 359 | 2 | 354 | 167 | 148 | 5 | - | 34 | - | - | - | - | - | - | - | - | - | - | - | - | - | 3 |
| 川口青 | 278 | 276 | - | 276 | 30 | 242 | - | - | 4 | - | - | - | - | - | - | - | - | - | - | - | - | - | 2 |
| 川口東 | 278 | 278 | - | 278 | 43 | 222 | - | - | 13 | - | - | - | - | - | - | - | - | - | - | - | - | - | - |
| 川越 | 358 | 360 | - | 359 | 19 | 54 | 279 | 4 | 2 | 1 | - | - | - | - | - | - | - | - | - | - | - | - | - |
| 川越女 | 358 | 354 | 1 | 352 | 64 | 69 | 205 | 4 | 3 | 7 | 1 | - | - | - | - | - | - | - | - | - | - | - | 2 |
| 川越西 | 318 | 317 | - | 317 | 11 | 13 | 289 | 2 | - | 2 | - | - | - | - | - | - | - | - | - | - | - | - | - |
| 川越初 | 198 | 197 | - | 197 | - | 23 | 174 | - | - | - | - | - | - | - | - | - | - | - | - | - | - | - | - |
| 川越南 | 358 | 356 | - | 356 | 4 | 31 | 320 | - | 1 | - | - | - | - | - | - | - | - | - | - | - | - | - | - |
| 北本 | 159 | 158 | - | 158 | 4 | 136 | 3 | - | 15 | - | - | - | - | - | - | - | - | - | - | - | - | - | - |
| 久喜 | 278 | 279 | - | 258 | 37 | 18 | 1 | 2 | - | 200 | 1 | - | - | - | - | - | - | - | - | - | - | - | - |
| 熊谷 | 318 | 317 | - | 315 | 13 | 60 | 25 | 162 | 25 | 30 | 2 | - | - | - | - | - | - | - | - | - | - | - | 1 |
| 熊谷女 | 318 | 319 | - | 312 | 33 | 72 | 33 | 129 | 18 | 27 | 2 | - | - | - | - | - | - | - | - | - | - | - | - |
| 熊谷西 | 278 | 285 | - | 284 | 1 | 81 | 2 | 161 | 6 | 33 | - | - | - | - | - | - | - | - | - | - | - | - | - |
| 栗橋北 | 198 | 184 | - | 184 | 4 | 2 | 2 | - | - | 176 | - | - | - | - | - | - | - | - | - | - | - | - | 2 |
| 鴻巣 | 198 | 202 | - | 202 | 3 | 130 | 18 | 25 | - | 26 | - | - | - | - | - | - | - | - | - | - | - | - | - |
| 鴻巣女 | 79 | 80 | - | 79 | 9 | 31 | 9 | 12 | - | 18 | 1 | - | - | - | - | - | - | - | - | - | - | - | - |
| 越谷 | 318 | 320 | 1 | 312 | 19 | 63 | - | - | - | 230 | - | - | - | - | - | - | - | - | - | - | - | - | - |
| 越谷北 | 318 | 317 | - | 311 | 42 | 79 | 1 | - | - | 189 | - | - | - | - | - | - | - | - | - | - | - | - | - |
| 越谷西 | 318 | 318 | - | 314 | 49 | 35 | - | - | - | 230 | - | - | - | - | - | - | - | - | - | - | - | - | - |
| 越谷東 | 278 | 276 | - | 276 | 8 | 34 | - | - | - | 234 | - | - | - | - | - | - | - | - | - | - | - | - | - |
| 越谷南 | 318 | 313 | - | 313 | 24 | 95 | 7 | - | - | 187 | - | - | - | - | - | - | - | - | - | - | - | - | - |
| 児玉 | 119 | 68 | - | 68 | - | 1 | - | - | 65 | 2 | - | - | - | - | - | - | - | - | - | - | - | - | - |
| 坂戸 | 318 | 322 | - | 321 | - | 16 | 300 | 5 | - | - | - | - | - | - | - | - | - | - | - | - | - | - | - |
| 坂戸西 | 318 | 318 | - | 318 | - | 10 | 306 | 2 | - | - | - | - | - | - | - | - | - | - | - | - | - | - | - |
| 狭山清 | 198 | 197 | - | 196 | - | 18 | 178 | - | - | - | - | - | - | - | - | - | - | - | - | - | - | - | - |
| 志木 | 278 | 275 | - | 275 | 49 | 128 | 98 | - | - | - | - | - | - | - | - | - | - | - | - | - | - | - | - |
| 庄和 | 198 | 200 | - | 179 | 15 | 5 | - | - | - | 159 | - | - | - | - | - | - | - | - | - | - | - | - | - |
| 白岡 | 159 | 155 | - | 154 | 24 | 10 | 1 | - | - | 119 | 1 | - | - | - | - | - | - | - | - | - | - | - | - |
| 杉戸 | 278 | 263 | - | 263 | 18 | 5 | - | - | - | 240 | - | - | - | - | - | - | - | - | - | - | - | - | - |
| 草加 | 358 | 354 | - | 354 | 2 | 122 | - | - | - | 230 | - | - | - | - | - | - | - | - | - | - | - | - | 3 |
| 草加西 | 238 | 238 | - | 238 | 2 | 200 | - | - | - | 36 | - | - | - | - | - | - | - | - | - | - | - | - | - |
| 草加東 | 318 | 317 | - | 317 | 6 | 109 | - | - | - | 202 | - | - | - | - | - | - | - | - | - | - | - | - | - |
| 草加南 | 238 | 239 | - | 239 | - | 155 | - | - | - | 84 | - | - | - | - | - | - | - | - | - | - | - | - | - |
| 秩父 | 238 | 224 | - | 224 | - | - | 3 | 13 | 208 | - | - | - | - | - | - | - | - | - | - | - | - | - | - |
| 鶴ヶ島清風 | 198 | 198 | - | 198 | 2 | 1 | 195 | - | - | - | - | - | - | - | - | - | - | - | - | - | - | - | - |

(普通科続き)

(単位:人)

| 学校名 (○印は市立高校) | 募集人員 | 入学者 総数 | 県内計 | 国立 | 県内中学校等からの入学者 | | | | | 私立 | 県外中学校等からの入学者 | | | | | | | その他 | (再掲) | | | | | | |
|------------------|------|-----------|-----|----|--------------|-----|-----|-----|----------|----|--------------|---------|---------|---------|---------|---------|--------------|-----|------|---------------------------------------|---------|---|---|---|---|
| | | | | | 公立 | | | | | | 私立 | 東京 都 | 千葉 県 | 群馬 県 | 茨城 県 | 栃木 県 | 神奈 川 県 | | | その 他 の 都 道 の 府 地 | | | | | |
| | | | | | さいたま 市 | 南部 | 西部 | 北部 | 秩父 東部 | | | | | | | | | | | | 県外 計 | | | | |
| 所沢 | 358 | 361 | 360 | 1 | 358 | 7 | 63 | 285 | - | 2 | 1 | 1 | - | - | - | - | - | - | - | - | - | - | - | - | - |
| 所沢北 | 318 | 319 | 316 | - | 316 | 1 | 21 | 293 | - | 1 | - | - | - | - | - | - | - | - | - | - | - | - | - | - | 1 |
| 所沢中央 | 318 | 318 | 318 | - | 317 | - | 42 | 275 | - | - | - | 1 | - | - | - | - | - | - | - | - | - | - | - | - | - |
| 所沢西 | 318 | 318 | 313 | - | 311 | - | 26 | 284 | - | 1 | - | 2 | - | - | - | - | - | - | - | - | - | - | - | - | - |
| 所沢西 | 318 | 322 | 321 | - | 320 | - | 12 | 304 | - | 4 | - | 1 | - | - | - | - | - | - | - | - | - | - | - | - | - |
| 所沢南 | 318 | 319 | 316 | - | 316 | 111 | 179 | 6 | - | - | 20 | - | - | - | - | - | - | - | - | - | - | - | - | - | - |
| 新座 | 198 | 202 | 200 | - | 200 | 16 | 137 | 41 | - | - | 6 | - | - | - | - | - | - | - | - | - | - | - | - | - | 1 |
| 新座柳瀬 | 238 | 238 | 236 | - | 236 | 11 | 147 | 78 | - | - | - | - | - | - | - | - | - | - | - | - | - | - | - | - | 1 |
| 蓮田松 | 198 | 198 | 196 | - | 196 | 78 | 26 | - | - | - | 92 | - | - | - | - | - | - | - | - | - | - | - | - | - | - |
| 鳩ヶ谷 | 158 | 158 | 158 | - | 158 | 6 | 152 | - | - | - | - | - | - | - | - | - | - | - | - | - | - | - | - | - | - |
| 鳩ヶ谷山 | 119 | 87 | 87 | - | 87 | 1 | 2 | 84 | - | - | - | - | - | - | - | - | - | - | - | - | - | - | - | - | 1 |
| 羽生第一 | 198 | 188 | 179 | - | 179 | 2 | 2 | 1 | 6 | - | 168 | - | - | - | - | - | - | - | - | - | - | - | - | - | - |
| 飯能 | 238 | 240 | 238 | - | 238 | - | 6 | 220 | 1 | 11 | - | - | - | - | - | - | - | - | - | - | - | - | - | - | - |
| 飯能南 | 159 | 145 | 142 | - | 141 | - | 3 | 136 | - | 2 | - | 1 | - | - | - | - | - | - | - | - | - | - | - | - | - |
| 飯能高 | 159 | 159 | 159 | - | 158 | 4 | 3 | 151 | - | - | - | 1 | - | - | - | - | - | - | - | - | - | - | - | - | - |
| 飯能谷 | 199 | 199 | 197 | - | 197 | - | 8 | - | 185 | 1 | 3 | - | - | - | - | - | - | - | - | - | - | - | - | - | 1 |
| 深谷第一 | 278 | 282 | 281 | - | 281 | - | 19 | 2 | 228 | 3 | 29 | - | - | - | - | - | - | - | - | - | - | - | - | - | - |
| 深谷士見 | 198 | 200 | 199 | - | 199 | 33 | 37 | 128 | 1 | - | - | - | - | - | - | - | - | - | - | - | - | - | - | - | - |
| ふじみ野 | 118 | 120 | 118 | - | 118 | 4 | 24 | 90 | - | - | - | - | - | - | - | - | - | - | - | - | - | - | - | - | 1 |
| 不動岡 | 318 | 318 | 286 | 1 | 285 | 27 | 30 | 1 | 11 | - | 216 | - | - | - | - | - | - | - | - | - | - | - | - | - | - |
| 本庄伏 | 318 | 321 | 308 | - | 308 | - | 12 | 1 | 281 | 1 | 13 | - | - | - | - | - | - | - | - | - | - | - | - | - | - |
| 松山 | 159 | 160 | 160 | - | 160 | 3 | 6 | - | - | - | 151 | - | - | - | - | - | - | - | - | - | - | - | - | - | - |
| 松山 | 278 | 278 | 278 | - | 278 | - | 22 | 213 | 36 | 4 | 3 | - | - | - | - | - | - | - | - | - | - | - | - | - | - |
| 松山女子 | 318 | 322 | 322 | - | 321 | 1 | 33 | 246 | 31 | 8 | 2 | 1 | - | - | - | - | - | - | - | - | - | - | - | - | - |
| 三郷 | 198 | 199 | 197 | - | 197 | 8 | 69 | - | - | - | 120 | - | - | - | - | - | - | - | - | - | - | - | - | - | - |
| 三郷北 | 278 | 278 | 276 | - | 276 | 8 | 20 | 1 | - | - | 247 | - | - | - | - | - | - | - | - | - | - | - | - | - | - |
| 宮代 | 198 | 200 | 195 | - | 195 | 28 | 9 | - | - | - | 158 | - | - | - | - | - | - | - | - | - | - | - | - | - | - |
| 妻沼 | 159 | 115 | 103 | - | 103 | - | 1 | 3 | 98 | - | 1 | - | - | - | - | - | - | - | - | - | - | - | - | - | 1 |
| 八潮 | 198 | 194 | 193 | - | 193 | 1 | 116 | 1 | - | - | 75 | - | - | - | - | - | - | - | - | - | - | - | - | - | - |
| 八潮南 | 79 | 79 | 79 | - | 79 | - | 32 | - | - | - | 47 | - | - | - | - | - | - | - | - | - | - | - | - | - | - |
| 与野 | 358 | 358 | 357 | - | 356 | 203 | 121 | 9 | 1 | - | 22 | 1 | - | - | - | - | - | - | - | - | - | - | - | - | - |
| 和光 | 159 | 159 | 159 | - | 158 | 19 | 104 | 34 | - | - | 1 | 1 | - | - | - | - | - | - | - | - | - | - | - | - | - |
| 和光国際 | 238 | 238 | 237 | - | 237 | 11 | 103 | 123 | - | - | - | - | - | - | - | - | - | - | - | - | - | - | - | - | 1 |
| 鷺宮 | 278 | 285 | 276 | - | 276 | 11 | 10 | - | - | - | 255 | - | - | - | - | - | - | - | - | - | - | - | - | - | - |
| 藤 | 318 | 322 | 321 | 1 | 320 | 141 | 160 | 4 | - | - | 15 | - | - | - | - | - | - | - | - | - | - | - | - | - | - |
| ○川口市立 | 440 | 441 | 438 | - | 438 | 83 | 321 | 3 | - | - | 31 | - | - | - | - | - | - | - | - | - | - | - | - | - | - |
| ○川口市立川越 | 140 | 140 | 139 | - | 139 | 16 | 15 | 102 | 2 | - | 4 | - | - | - | - | - | - | - | - | - | - | - | - | - | - |
| ○さいたま市立浦和 | 320 | 324 | 323 | 1 | 322 | 202 | 79 | 14 | 3 | - | 24 | - | - | - | - | - | - | - | - | - | - | - | - | - | 1 |
| ○さいたま市立浦和南 | 320 | 321 | 318 | 1 | 317 | 185 | 102 | 7 | 1 | - | 22 | - | - | - | - | - | - | - | - | - | - | - | - | - | - |
| ○さいたま市立大宮北 | 280 | 281 | 280 | - | 280 | 177 | 72 | 5 | - | - | 26 | - | - | - | - | - | - | - | - | - | - | - | - | - | - |

(3) 専門学科

(単位:人)

| 学科 | 学校名 (○印は市立高校) | 募集人員 | 入学者 総数 | 県内計 | | | | 県内中学校等からの入学者 | | | | | | | | 県外中学校等からの入学者 | | | | | | | | その他 | (再掲) |
|-----------|------------------|-------|-----------|-------|-------|-------|-------|--------------|-------|-----|-------|-----|-----|-----|-----|--------------|------|------------------|----|----|----|---|---|-----|------|
| | | | | 国立 | 公立計 | 公立 | | | | 私立 | 県外計 | 東京都 | 千葉県 | 群馬県 | 茨城県 | 栃木県 | 神奈川県 | その他の 県道 府道 | | | | | | | |
| | | | | | | さいたま市 | 南部 | 西部 | 北部 | | | | | | | | | | 秩父 | 東部 | 東 | 千 | 群 | | |
| 農業 | 専門学科計 | 7,976 | 7,700 | 5 | 7,581 | 1,262 | 1,690 | 1,515 | 1,083 | 269 | 1,762 | 9 | 103 | 18 | 27 | 16 | 24 | 2 | - | - | 16 | 2 | 0 | | |
| | 農業に関する学科計 | 834 | 810 | - | 789 | 29 | 106 | 21 | 278 | 100 | 255 | 1 | 20 | 4 | 7 | 4 | 4 | - | - | - | - | - | - | | |
| | 熊谷農業 | 278 | 277 | - | 275 | 4 | 36 | 18 | 193 | 4 | 20 | - | 2 | - | - | 2 | - | - | - | - | - | - | - | | |
| | 見玉白楊 | 79 | 73 | - | 72 | - | - | - | 71 | 1 | - | - | 1 | 1 | - | - | - | - | - | - | - | - | - | | |
| | 杉戸農業 | 239 | 239 | - | 227 | 24 | 33 | - | 1 | - | 169 | 1 | 11 | 2 | 7 | - | 2 | - | - | - | - | - | - | | |
| | 秩父農工科学 | 119 | 106 | - | 106 | - | - | 3 | 8 | 95 | - | - | - | - | - | - | - | - | - | - | - | - | - | | |
| | 鳩ヶ谷 | 40 | 40 | - | 37 | 1 | 36 | - | - | - | - | - | - | 3 | 1 | - | 1 | - | - | - | - | - | - | | |
| | 羽生実業 | 79 | 75 | - | 72 | - | 1 | - | 5 | - | 66 | - | 3 | - | - | 2 | 1 | - | - | - | - | - | - | | |
| | 工業に関する学科計 | 2,621 | 2,562 | 1 | 2,530 | 328 | 615 | 470 | 302 | 63 | 752 | 1 | 30 | 2 | 14 | 3 | 8 | - | - | - | - | - | 3 | | |
| | 浦和工業 | 198 | 197 | 1 | 196 | 117 | 63 | 9 | - | - | 7 | - | - | - | - | - | - | - | - | - | - | - | - | | |
| | 大宮工業 | 278 | 276 | - | 275 | 132 | 113 | 7 | - | - | 23 | 1 | 2 | - | - | 1 | - | - | - | - | - | - | - | | |
| 春日部工業 | 239 | 225 | - | 225 | 24 | 20 | - | - | - | 181 | - | 14 | - | 11 | - | 3 | - | - | - | - | - | - | | | |
| 川口工業 | 238 | 238 | - | 238 | 10 | 226 | - | - | - | 2 | - | - | - | - | - | - | - | - | - | - | - | - | | | |
| 川越工業 | 278 | 279 | - | 278 | 18 | 24 | 227 | 3 | - | 6 | - | 1 | - | - | - | - | - | - | - | - | - | - | | | |
| 久喜工業 | 239 | 234 | - | 234 | 8 | 8 | - | - | - | 218 | - | 5 | - | - | - | 5 | - | - | - | - | - | - | | | |
| 熊谷工業 | 239 | 235 | - | 234 | 1 | 11 | 3 | 199 | 6 | 14 | - | 1 | - | - | 1 | - | - | - | - | - | - | - | | | |
| 越谷総合技術 | 79 | 75 | - | 75 | 4 | 18 | - | - | - | 53 | - | - | - | - | - | - | - | - | - | - | - | - | | | |
| 児玉白楊 | 80 | 52 | - | 52 | - | - | - | 52 | - | - | - | - | - | - | - | - | - | - | - | - | - | - | | | |
| 狭山工業 | 198 | 197 | - | 197 | 1 | 1 | 194 | 1 | - | - | - | - | - | - | - | - | - | - | - | - | - | - | | | |
| 進修館 | 119 | 116 | - | 115 | - | 13 | - | 44 | - | 58 | - | 1 | - | - | 1 | - | - | - | - | - | - | - | | | |
| 秩父農工科学 | 79 | 60 | - | 60 | - | - | - | 3 | 57 | - | - | - | - | - | - | - | - | - | - | - | - | - | | | |
| 新座総合技術 | 119 | 119 | - | 117 | 9 | 77 | 30 | - | - | 1 | - | 2 | 1 | - | - | - | - | - | - | - | - | - | | | |
| 三郷工業技術 | 238 | 238 | - | 234 | 4 | 41 | - | - | - | 189 | - | 4 | 1 | 3 | - | - | - | - | - | - | - | - | | | |
| 商業に関する学科計 | 2,565 | 2,433 | - | 2,413 | 452 | 522 | 607 | 436 | 30 | 366 | 2 | 18 | 4 | 4 | 3 | 2 | 2 | 2 | - | - | - | 3 | 1 | | |
| 上尾 | 120 | 124 | - | 123 | 26 | 59 | 2 | 8 | - | 28 | - | 1 | - | - | - | - | 1 | - | - | - | - | - | | | |
| 岩槻商業 | 159 | 159 | - | 157 | 107 | 11 | - | 1 | - | 38 | - | 2 | - | 1 | - | - | 1 | - | - | - | - | - | | | |
| 浦和商業 | 278 | 282 | - | 280 | 130 | 120 | 12 | - | - | 18 | - | 2 | - | 1 | - | - | - | - | - | - | - | - | | | |
| 大宮商業 | 238 | 240 | - | 237 | 157 | 51 | 7 | - | - | 22 | - | 3 | 1 | - | 1 | - | - | - | - | - | - | - | | | |
| 熊谷商業 | 199 | 200 | - | 200 | - | 10 | 4 | 141 | 11 | 34 | - | - | - | - | - | - | - | - | - | - | - | - | | | |
| 鴻巣 | 80 | 82 | - | 82 | 3 | 56 | 2 | 8 | - | 13 | - | - | - | - | - | - | - | - | - | - | - | - | | | |
| 越谷総合技術 | 80 | 71 | - | 69 | 7 | 21 | - | - | - | 41 | - | 2 | - | 1 | - | 1 | - | - | - | - | - | - | | | |
| 狭山経済 | 239 | 232 | - | 230 | - | - | 226 | - | 4 | - | 1 | 1 | 1 | - | - | - | - | - | - | - | - | - | | | |
| 所沢商業 | 238 | 218 | - | 218 | - | 3 | 215 | - | - | - | - | - | - | - | - | - | - | - | - | - | - | - | | | |
| 新座総合技術 | 39 | 39 | - | 39 | 1 | 32 | 6 | - | - | - | - | - | - | - | - | - | - | - | - | - | - | - | | | |
| 鳩ヶ谷 | 80 | 80 | - | 80 | 5 | 75 | - | - | - | - | - | - | - | - | - | - | - | - | - | - | - | - | | | |
| 鳩ヶ谷 | 40 | 28 | - | 28 | - | - | 27 | 1 | - | - | - | - | - | - | - | - | - | - | - | - | - | - | | | |
| 羽生実業 | 119 | 78 | - | 75 | - | 5 | - | 7 | - | 63 | - | 3 | - | - | 2 | 1 | - | - | - | - | - | - | | | |
| 深谷商業 | 278 | 280 | - | 278 | 1 | 3 | 1 | 264 | - | 9 | 1 | 1 | - | 1 | - | - | - | - | - | - | - | - | | | |
| 皆野 | 79 | 19 | - | 19 | - | - | - | 4 | 15 | - | - | - | - | - | - | - | - | - | - | - | - | - | | | |
| 八潮 | 159 | 157 | - | 157 | - | 58 | - | - | - | 99 | - | 2 | 1 | - | - | - | - | - | - | - | - | - | | | |
| ○川越市立川越 | 140 | 142 | - | 141 | 15 | 18 | 105 | 2 | - | 1 | - | 1 | 1 | - | - | - | - | - | - | - | - | - | | | |

(専門学科続き)

| 学科 | 学校名 | 募集人員 | 入学者 総数 | 県内計 | 国立 | 県内中学校等からの入学者 | | | | | | | | | 県外中学校等からの入学者 | | | | | | | その他 | (再掲) | | | | | |
|-----|--------------|------|-----------|-----|----|--------------|-------|-----|----|----|----|-----|----|-----|--------------|-----|-----|-----|-----|------|------------------|-----|------|---|---|---|---|---|
| | | | | | | 公立計 | さいたま市 | 南部 | 西部 | 北部 | 秩父 | 東部 | 私立 | 県外計 | 東京都 | 千葉県 | 群馬県 | 茨城県 | 栃木県 | 神奈川県 | その他の 県道 府他 | | | | | | | |
| 家庭 | 家庭に関する学科計 | 319 | 291 | 289 | - | 289 | 38 | 74 | 41 | 19 | 67 | 50 | - | 2 | - | - | - | - | - | - | - | - | - | - | - | - | - | |
| | 鴻巣女子 | 80 | 79 | 79 | - | 79 | 18 | 28 | 10 | 12 | - | 11 | - | - | - | - | - | - | - | - | - | - | - | - | - | - | - | - |
| 家庭 | 越谷総合技術 | 79 | 62 | 61 | - | 61 | 11 | 11 | - | - | - | 39 | - | 1 | - | - | - | 1 | - | - | - | - | - | - | - | - | - | - |
| | 秩父農工科学 | 80 | 76 | 75 | - | 75 | - | - | 1 | 7 | 67 | - | - | 1 | - | - | - | - | - | - | - | - | - | - | - | - | - | - |
| 看護 | 新座総合技術 | 80 | 74 | 74 | - | 74 | 9 | 35 | 30 | - | - | - | - | - | - | - | - | - | - | - | - | - | - | - | - | - | - | - |
| | 看護に関する学科計 | 80 | 80 | 79 | - | 78 | 24 | 21 | 14 | 1 | - | 18 | 1 | 1 | - | - | - | - | - | - | - | - | - | - | - | - | - | - |
| 外国語 | 常盤 | 80 | 80 | 79 | - | 78 | 24 | 21 | 14 | 1 | - | 18 | 1 | 1 | - | - | - | - | - | - | - | - | - | - | - | - | - | - |
| | 外国語に関する学科計 | 359 | 362 | 350 | 1 | 349 | 48 | 110 | 85 | 2 | 2 | 102 | - | 10 | - | 2 | 2 | 5 | - | - | - | - | - | - | - | 2 | 2 | 2 |
| 美術 | 春日部女子 | 40 | 41 | 36 | - | 36 | 7 | 5 | - | - | - | 24 | - | 5 | - | - | 3 | - | - | - | - | - | - | - | - | - | - | - |
| | 越谷南 | 40 | 40 | 39 | - | 39 | 3 | 16 | - | - | - | 20 | - | 1 | - | - | - | - | - | - | - | - | - | - | - | - | - | - |
| 外国語 | 坂戸 | 40 | 40 | 40 | - | 40 | - | 1 | 37 | - | 2 | - | - | - | - | - | - | - | - | - | - | - | - | - | - | - | - | - |
| | 草加南 | 40 | 41 | 41 | - | 41 | 3 | 18 | - | - | - | 20 | - | - | - | - | - | - | - | - | - | - | - | - | - | - | - | - |
| 音楽 | 南稜 | 40 | 41 | 39 | - | 39 | 8 | 23 | 4 | - | 4 | - | - | - | - | - | - | - | - | - | - | - | - | - | - | - | - | - |
| | 不動岡 | 40 | 40 | 36 | - | 36 | 4 | 6 | - | 2 | 24 | - | 4 | - | - | - | 2 | 2 | - | - | - | - | - | - | - | - | - | - |
| 美術 | 和光国際 | 79 | 79 | 79 | - | 79 | 10 | 21 | 43 | - | 5 | - | - | - | - | - | - | - | - | - | - | - | - | - | - | - | - | - |
| | 美術に関する学科計 | 120 | 120 | 118 | - | 117 | 16 | 25 | 60 | 3 | 2 | 11 | 1 | 2 | - | - | 1 | - | - | - | - | - | - | - | - | - | - | - |
| 音楽 | 大宮光陵 | 40 | 40 | 40 | - | 40 | 12 | 12 | 6 | 2 | 7 | - | - | - | - | - | - | - | - | - | - | - | - | - | - | - | - | - |
| | 越谷生 | 40 | 40 | 38 | - | 38 | 2 | 4 | 29 | 1 | 1 | - | 2 | - | - | - | 1 | - | - | - | - | - | - | - | - | - | - | - |
| 音楽 | 芸術総合 | 40 | 40 | 40 | - | 40 | 2 | 9 | 25 | - | 3 | - | - | - | - | - | - | - | - | - | - | - | - | - | - | - | - | - |
| | 音楽に関する学科計 | 120 | 93 | 90 | - | 90 | 20 | 21 | 30 | 4 | 1 | 14 | - | 3 | 1 | - | - | - | - | - | - | - | - | - | - | - | - | - |
| 音楽 | 大宮光陵 | 40 | 32 | 31 | - | 31 | 17 | 2 | 6 | 4 | 2 | - | - | 1 | - | - | - | - | - | - | - | - | - | - | - | - | - | - |
| | 芸術総合 | 40 | 34 | 32 | - | 32 | - | 6 | 24 | - | 1 | 1 | - | 2 | 1 | - | - | - | - | - | - | - | - | - | - | - | - | - |
| 音楽 | 松伏 | 40 | 27 | 27 | - | 27 | 3 | 13 | - | - | 11 | - | - | - | - | - | - | - | - | - | - | - | - | - | - | - | - | - |
| | 音楽に関する学科計 | 40 | 40 | 40 | - | 38 | 19 | 5 | 5 | 2 | - | 7 | 2 | - | - | - | - | - | - | - | - | - | - | - | - | - | - | - |
| 音楽 | 大宮光陵 | 160 | 155 | 148 | - | 148 | 34 | 39 | 51 | 3 | - | 21 | - | 7 | 4 | - | - | - | - | - | - | - | - | - | - | - | - | - |
| | 大宮東 | 80 | 81 | 74 | - | 74 | 23 | 22 | 6 | 2 | - | 21 | - | 7 | 4 | - | - | 3 | - | - | - | - | - | - | - | - | - | - |
| 音楽 | ふじみ野 | 80 | 74 | 74 | - | 74 | 11 | 17 | 45 | 1 | - | - | - | - | - | - | - | - | - | - | - | - | - | - | - | - | - | - |
| | 音楽に関する学科計 | 280 | 282 | 281 | 2 | 278 | 57 | 76 | 75 | 28 | 3 | 39 | 1 | 1 | 1 | - | - | - | - | - | - | - | - | - | - | - | - | - |
| 音楽 | 大宮 | 40 | 41 | 41 | 2 | 39 | 15 | 12 | 5 | 2 | - | 5 | - | - | - | - | - | - | - | - | - | - | - | - | - | - | - | - |
| | 熊谷西 | 40 | 40 | 40 | - | 40 | - | 11 | 1 | 23 | 3 | 2 | - | - | - | - | - | - | - | - | - | - | - | - | - | - | - | - |
| 音楽 | 越谷北 | 40 | 40 | 40 | - | 40 | 9 | 7 | - | - | 24 | - | - | - | - | - | - | - | - | - | - | - | - | - | - | - | - | - |
| | 所沢北 | 40 | 40 | 39 | - | 39 | - | 2 | 37 | - | - | 1 | - | - | - | - | - | - | - | - | - | - | - | - | - | - | - | - |
| 音楽 | 松山 | 40 | 40 | 40 | - | 40 | - | 7 | 30 | 3 | - | - | - | - | - | - | - | - | - | - | - | - | - | - | - | - | - | - |
| | 大宮市立 | 40 | 39 | 39 | - | 39 | 11 | 23 | 1 | - | 4 | - | 1 | 1 | - | - | - | - | - | - | - | - | - | - | - | - | - | - |
| 音楽 | 大宮市立大宮北 | 40 | 41 | 41 | - | 41 | 22 | 14 | 1 | - | - | 4 | - | - | - | - | - | - | - | - | - | - | - | - | - | - | - | - |
| | 大宮市立大宮北 | 40 | 41 | 41 | - | 41 | 22 | 14 | 1 | - | - | 4 | - | - | - | - | - | - | - | - | - | - | - | - | - | - | - | - |
| 音楽 | 福祉に関する学科計 | 80 | 74 | 70 | - | 70 | 6 | 12 | 1 | 3 | - | 48 | - | 4 | - | - | 4 | - | - | - | - | - | - | - | - | - | - | - |
| | 福祉に関する学科計 | 80 | 74 | 70 | - | 70 | 6 | 12 | 1 | 3 | - | 48 | - | 4 | - | - | 4 | - | - | - | - | - | - | - | - | - | - | - |
| 音楽 | 人文に関する学科計 | 40 | 40 | 40 | - | 40 | 3 | 5 | - | - | - | 32 | - | - | - | - | - | - | - | - | - | - | - | - | - | - | - | - |
| | 人文に関する学科計 | 40 | 40 | 40 | - | 40 | 3 | 5 | - | - | - | 32 | - | - | - | - | - | - | - | - | - | - | - | - | - | - | - | - |
| 音楽 | 国際文化に関する学科計 | 40 | 39 | 39 | 1 | 38 | 16 | 2 | 1 | - | - | 19 | - | 1 | 1 | - | - | - | - | - | - | - | - | - | - | - | - | - |
| | 国際文化に関する学科計 | 40 | 39 | 39 | 1 | 38 | 16 | 2 | 1 | - | - | 19 | - | 1 | 1 | - | - | - | - | - | - | - | - | - | - | - | - | - |
| 音楽 | 映像芸術に関する学科計 | 40 | 40 | 37 | - | 37 | 3 | 10 | 18 | - | 1 | 5 | - | 3 | - | - | - | - | - | - | - | - | - | - | - | - | - | - |
| | 映像芸術に関する学科計 | 40 | 40 | 37 | - | 37 | 3 | 10 | 18 | - | 1 | 5 | - | 3 | - | - | - | - | - | - | - | - | - | - | - | - | - | - |
| 音楽 | 舞台芸術 | 40 | 40 | 40 | - | 40 | 6 | 9 | 18 | 2 | - | 5 | - | - | - | - | - | - | - | - | - | - | - | - | - | - | - | - |
| | 舞台芸術に関する学科計 | 40 | 40 | 40 | - | 40 | 6 | 9 | 18 | 2 | - | 5 | - | - | - | - | - | - | - | - | - | - | - | - | - | - | - | - |
| 音楽 | 舞台芸術 | 40 | 40 | 40 | - | 40 | 6 | 9 | 18 | 2 | - | 5 | - | - | - | - | - | - | - | - | - | - | - | - | - | - | - | - |
| | 舞台芸術に関する学科計 | 40 | 40 | 40 | - | 40 | 6 | 9 | 18 | 2 | - | 5 | - | - | - | - | - | - | - | - | - | - | - | - | - | - | - | - |
| 音楽 | 生物環境系に関する学科計 | 238 | 237 | 237 | - | 237 | 163 | 38 | 18 | - | - | 18 | - | 1 | - | - | - | - | - | - | - | - | - | - | - | - | - | - |
| | 生物環境系に関する学科計 | 238 | 237 | 237 | - | 237 | 163 | 38 | 18 | - | - | 18 | - | 1 | - | - | - | - | - | - | - | - | - | - | - | - | - | - |

(4) 総合学科

| 学校名 | 募集人員 | 入学者 総数 | 県内中学校等からの入学者 | | | | | | | | | | 県外中学校等からの入学者 | | | | | | その他 | (再掲) 過年度 卒業者 | | | |
|-------|-------|-----------|--------------|-------|-------|----|----|-----|-----|-----|-----|-----|--------------|-----|-----|------|-------------|----|-----|--------------------|---|---|---|
| | | | 国立 | 公立 | | | | | 私立 | 県外計 | 東京都 | 千葉県 | 群馬県 | 茨城県 | 栃木県 | 神奈川県 | その他の 道府県 | | | | | | |
| | | | | さいたま市 | 南部 | 西部 | 北部 | 秩父 | | | | | | | | | | 東部 | | | | | |
| 総合学科計 | 1,746 | 1,701 | 1,668 | - | 1,666 | 34 | 87 | 490 | 216 | 101 | 738 | 2 | 31 | 1 | - | 5 | 22 | - | 1 | 2 | 2 | 2 | |
| 小川 | 119 | 67 | 67 | - | 66 | - | - | 2 | 1 | 63 | - | 1 | - | - | - | - | - | - | - | - | - | - | 1 |
| 川越 | 238 | 245 | 245 | - | 245 | 11 | 16 | 216 | 1 | - | - | - | - | - | - | - | - | - | - | - | - | - | - |
| 久喜 | 318 | 319 | 299 | - | 299 | 6 | 7 | - | - | - | 286 | - | 19 | - | - | 18 | - | - | - | - | - | - | 1 |
| 幸手 | 199 | 197 | 192 | - | 192 | 1 | 4 | - | - | - | 187 | - | 5 | 1 | - | 4 | - | - | - | - | - | - | 1 |
| 進修館 | 198 | 199 | 198 | - | 198 | - | 19 | - | 54 | - | 125 | - | 1 | - | - | 1 | - | - | - | - | - | - | - |
| 誠和福祉 | 79 | 79 | 75 | - | 75 | 3 | 8 | 1 | - | - | 63 | - | 4 | - | - | 4 | - | - | - | - | - | - | - |
| 滑川 | 278 | 278 | 276 | - | 276 | - | 1 | 243 | 27 | 5 | - | 1 | 1 | - | - | - | - | - | - | - | - | - | - |
| 吉川 | 119 | 119 | 119 | - | 119 | 13 | 31 | - | - | - | 75 | - | - | - | - | - | - | - | - | - | - | - | - |
| 寄居 | 198 | 198 | 196 | - | 196 | - | 1 | 28 | 133 | 33 | 1 | - | 1 | - | - | - | - | - | - | - | - | - | 1 |

第8表 私立高等学校(全日制課程)の学校別の入学者の内訳

(1) 総計

| 学 科 名 | 募集人員 | 入学者 総数 | 県内中学校等からの入学者 | | | | | | | 県外中学校等からの入学者 | | | | | | | その他 | (再掲) 過年度 卒業者 | | | |
|--------|--------|-----------|--------------|-----------|-------|-------|-------|-----|---------|--------------|---------|---------|---------|--------------|---------|-----|-----|--------------------|-----|----|----|
| | | | 国立 | 公立 | | | | 私立 | 東京 都 | 千葉 県 | 群馬 県 | 茨城 県 | 栃木 県 | 神奈 川 県 | その 他 | | | | | | |
| | | | | さいたま 市 | 南部 | 西部 | 北部 | | | | | | | | | 秩父 | | | 東部 | | |
| 私立全日制計 | 17,835 | 17,772 | 76 | 13,173 | 2,780 | 3,542 | 3,767 | 976 | 99 | 2,009 | 2,784 | 1,684 | 877 | 198 | 168 | 100 | 55 | 72 | 194 | 75 | 11 |
| 普通科 | 16,925 | 16,806 | 76 | 12,360 | 2,576 | 3,224 | 3,657 | 965 | 96 | 1,842 | 2,745 | 1,551 | 827 | 185 | 165 | 89 | 52 | 69 | 164 | 74 | 10 |
| 専門学科 | 750 | 759 | - | 608 | 135 | 232 | 106 | 9 | 3 | 123 | 38 | 112 | 50 | 13 | 3 | 11 | 3 | 3 | 29 | 1 | 1 |
| 総合学科 | 160 | 207 | - | 205 | 69 | 86 | 4 | 2 | - | 44 | 1 | 1 | - | - | - | - | - | - | - | - | - |

(注) 募集人員は、学則定員による。(募集を停止した学科の定員は除く)

(2) 普通科

| 学 校 名 | 募集人員 | 入学者 総数 | 県内中学校等からの入学者 | | | | | | | 県外中学校等からの入学者 | | | | | | | その他 | (再掲) 過年度 卒業者 | | | | |
|------------------------------|--------|-----------|--------------|-----------|-------|-------|-------|-----|---------|--------------|---------|---------|---------|--------------|---------|----|-----|--------------------|-----|----|----|---|
| | | | 国立 | 公立 | | | | 私立 | 東京 都 | 千葉 県 | 群馬 県 | 茨城 県 | 栃木 県 | 神奈 川 県 | その 他 | | | | | | | |
| | | | | さいたま 市 | 南部 | 西部 | 北部 | | | | | | | | | 秩父 | | | 東部 | | | |
| 普通科計 | 16,925 | 16,806 | 76 | 12,360 | 2,576 | 3,224 | 3,657 | 965 | 96 | 1,842 | 2,745 | 1,551 | 827 | 185 | 165 | 89 | 52 | 69 | 164 | 74 | 10 | |
| 青山学院大学系鳳 浦和ルーテル学院 秋草学院 | 75 | 79 | - | 38 | 8 | 7 | 4 | 1 | - | 18 | 29 | 10 | 2 | 6 | - | 1 | - | - | - | 1 | 2 | - |
| 浦和明の星女子 院 | 160 | 247 | - | 238 | 9 | 22 | 204 | - | 1 | 2 | 1 | 8 | 7 | - | - | - | - | - | - | - | - | - |
| 浦和学院 | 800 | 737 | 2 | 694 | 286 | 213 | 14 | - | - | 181 | 1 | 38 | 13 | 2 | - | 1 | 4 | - | 18 | 2 | - | |
| 浦和美業学 園 | 520 | 550 | 2 | 487 | 177 | 224 | 13 | 1 | - | 72 | 49 | 12 | 3 | 1 | - | 1 | 1 | 1 | 5 | - | - | |
| 浦和麗 明 | 320 | 417 | 2 | 398 | 179 | 150 | 15 | 3 | - | 51 | 1 | 14 | 8 | 1 | - | - | - | 1 | 4 | 2 | - | |
| 大妻嵐山 山 | 180 | 492 | - | 467 | 70 | 177 | 8 | - | - | 212 | 2 | 23 | 5 | 13 | - | 4 | - | - | 1 | - | - | |
| 大宮開成 成 | 500 | 130 | 10 | 563 | 249 | 190 | 61 | 12 | - | 51 | 101 | 10 | 3 | - | 2 | - | 4 | - | 1 | 2 | - | |
| 開智未来 来 | 500 | 572 | 6 | 203 | 97 | 54 | 5 | 2 | - | 45 | 332 | 31 | 6 | 21 | 2 | - | - | - | 2 | - | - | |
| 春日部共 東 | 240 | 131 | 1 | 52 | 10 | 7 | - | 3 | - | 32 | 58 | 20 | 1 | 4 | 5 | 8 | - | - | 1 | - | - | |
| 川越義塾志 志 | 500 | 478 | 5 | 294 | 81 | 55 | 6 | - | 1 | 151 | 135 | 44 | 15 | 23 | - | 3 | 2 | - | 1 | - | - | |
| 慶應義塾志 志 | 400 | 451 | 8 | 428 | 105 | 99 | 194 | 7 | - | 23 | 1 | 14 | 11 | 1 | - | - | - | - | 2 | - | - | |
| 国際学院 院 | 250 | 245 | 3 | 95 | 34 | 31 | 20 | 3 | - | 7 | 3 | 137 | 94 | 22 | - | 2 | 1 | 15 | 3 | 7 | - | |
| 埼玉栄学 学 | 80 | 46 | - | 41 | 10 | 24 | 1 | - | - | 6 | 5 | - | - | - | - | - | - | - | - | - | - | |
| 埼玉栄学 成 | 560 | 609 | 4 | 449 | 179 | 132 | 62 | 4 | - | 72 | 109 | 47 | 17 | 10 | 1 | 4 | - | - | 15 | - | - | |
| 埼玉栄学 北 | 350 | 341 | - | 327 | 2 | 34 | 286 | 1 | - | 4 | 5 | 9 | 9 | - | - | - | - | - | - | - | - | |
| 埼玉栄学 東 | 320 | 387 | - | 386 | 227 | 125 | 5 | 4 | - | 25 | - | 1 | - | - | - | - | - | - | 1 | - | - | |
| 狭山ヶ 丘 | 400 | 513 | 6 | 141 | 46 | 48 | 14 | 9 | - | 24 | 282 | 70 | 57 | 4 | 2 | - | 7 | - | - | 4 | 1 | |
| 自由の森学 学 | 400 | 342 | - | 261 | - | 16 | 240 | - | 5 | - | 41 | 40 | 38 | - | - | - | 1 | 1 | - | - | - | |
| 自由の森学 明 | 210 | 232 | - | 73 | 11 | 17 | 39 | 2 | 2 | 2 | 71 | 88 | 52 | 6 | - | 2 | - | 6 | 22 | - | 4 | |
| 秀明英 光 | 200 | 65 | - | 5 | 1 | 2 | 1 | - | - | 1 | 53 | 7 | 3 | - | - | - | 1 | - | 3 | - | - | |
| 秀明英 野 | 400 | 337 | - | 325 | 107 | 127 | 55 | 7 | - | 29 | 1 | 11 | 4 | - | - | 2 | - | 2 | 3 | - | - | |
| 淑徳与 野 | 360 | 370 | 11 | 227 | 87 | 71 | 40 | 7 | - | 22 | 119 | 13 | 8 | 1 | 2 | 1 | 1 | - | - | - | - | |
| 城西大学付 鳳川 | 280 | 211 | - | 132 | 10 | 36 | 84 | 1 | - | 1 | 75 | 3 | 2 | - | - | - | - | - | 1 | 1 | - | |
| 正智深谷 谷 | 400 | 366 | - | 363 | 10 | 88 | 31 | 195 | 16 | 23 | 3 | 33 | 13 | - | - | 7 | 3 | 4 | - | 6 | 1 | |
| 昌北埼玉 玉 | 480 | 502 | - | 323 | 37 | 47 | 3 | 1 | - | 235 | 84 | 92 | 15 | 21 | 3 | 33 | 8 | 1 | 11 | 3 | - | |
| 西武学 園 | 240 | 238 | 2 | 121 | 37 | 28 | 49 | 3 | - | 4 | 104 | 11 | 9 | - | - | - | - | - | 2 | - | - | |
| 西武学 文 | 290 | 265 | - | 114 | 10 | 9 | 90 | - | 3 | 2 | 116 | 35 | 34 | - | - | - | - | - | 1 | - | - | |
| 西武学 台 | 500 | 387 | - | 328 | 25 | 107 | 188 | 2 | 1 | 5 | 21 | 38 | 32 | 4 | - | - | - | - | 2 | - | - | |
| 聖望学 園 | 300 | 295 | - | 213 | 2 | 12 | 187 | 2 | 8 | 2 | 39 | 43 | 30 | 3 | - | 2 | - | 2 | 6 | - | - | |
| 聖望学 深 | 350 | 335 | - | 319 | 11 | 50 | 21 | 202 | 9 | 26 | 12 | 4 | 6 | - | - | 2 | - | 1 | - | - | - | |
| 東京農業大 学第 | 400 | 513 | 2 | 453 | 24 | 143 | 191 | 65 | 3 | 27 | 51 | 7 | 6 | - | - | - | - | - | 1 | - | - | |

(普通科続き)

Table with columns for school name, enrollment staff, total enrollment, and admission from various regions (national, public, private, etc.).

(3) 専門学科

Table for specialized subjects with columns for school name, enrollment staff, total enrollment, and admission from various regions.

(4) 総合学科

Table for comprehensive subjects with columns for school name, enrollment staff, total enrollment, and admission from various regions.

第9表 公立高等学校(定時制課程)の学校別の入学者の内訳

(1) 総計

| 学科名 | 募集人員 | 入学者総数 | 県内中学校等からの入学者 | | | | | | | | | | 県外中学校等からの入学者 | | | | | | その他 | (再編) 過年度 卒業者 |
|--------|-------|-------|--------------|-------|-----|-----|-----|----|----|-----|-----|-----|--------------|-----|-----|------|----------------|----|-----|--------------------|
| | | | 国立 | 公立 | | | | | 私立 | 県外計 | 東京都 | 千葉県 | 群馬県 | 茨城県 | 栃木県 | 神奈川県 | その 道の 府地 | | | |
| | | | | さいたま市 | 南部 | 西部 | 北部 | 秩父 | | | | | | | | | | 東部 | | |
| 公立定時制計 | 2,160 | 1,247 | - | 1,201 | 137 | 477 | 277 | 52 | 5 | 253 | 1 | 34 | 11 | 5 | 10 | 1 | 3 | 3 | 11 | 113 |
| 普通科 | 920 | 391 | - | 363 | 55 | 85 | 61 | 16 | 5 | 141 | - | 20 | 2 | 3 | 10 | 1 | 2 | 1 | 8 | 78 |
| 専門学科 | 280 | 87 | - | 84 | 22 | 41 | 13 | - | - | 8 | - | 2 | 2 | - | - | - | - | - | 1 | 11 |
| 総合学科 | 960 | 769 | - | 754 | 60 | 351 | 203 | 36 | - | 104 | 1 | 12 | 7 | 2 | - | - | 1 | 2 | 2 | 24 |

(注) 募集人員は転編入学者等の募集人員を除く。

(2) 普通科

| 学校名 | 募集人員 | 入学者総数 | 県内中学校等からの入学者 | | | | | | | | | | 県外中学校等からの入学者 | | | | | | その他 | (再編) 過年度 卒業者 |
|--------|------|-------|--------------|-------|----|----|----|----|----|-----|-----|-----|--------------|-----|-----|------|----------------|----|-----|--------------------|
| | | | 国立 | 公立 | | | | | 私立 | 県外計 | 東京都 | 千葉県 | 群馬県 | 茨城県 | 栃木県 | 神奈川県 | その 道の 府地 | | | |
| | | | | さいたま市 | 南部 | 西部 | 北部 | 秩父 | | | | | | | | | | 東部 | | |
| 普通科計 | 920 | 391 | - | 363 | 55 | 85 | 61 | 16 | 5 | 141 | - | 20 | 2 | 3 | 10 | 1 | 2 | 1 | 8 | 78 |
| 上尾 | 40 | 32 | - | 31 | - | 30 | - | - | 1 | - | - | 1 | - | - | - | - | - | - | - | 5 |
| 朝霞 | 80 | 18 | - | 18 | - | 17 | 1 | - | - | - | - | - | - | - | - | - | - | - | - | 2 |
| 浦和 | 40 | 9 | - | 9 | 8 | - | - | - | - | 1 | - | - | - | - | - | - | - | - | - | 1 |
| 浦和第一女子 | 40 | 9 | - | 9 | 5 | 4 | - | - | - | - | - | - | - | - | - | - | - | - | - | 1 |
| 大宮商業 | 40 | 7 | - | 7 | 6 | - | - | - | - | 1 | - | - | - | - | - | - | - | - | - | 3 |
| 大宮中央 | 80 | 53 | - | 49 | 23 | 16 | 3 | - | - | 7 | - | 4 | 1 | 1 | - | 1 | - | - | - | 10 |
| 小川 | 40 | 16 | - | 16 | - | - | 14 | 2 | - | - | - | - | - | - | - | - | - | - | - | 6 |
| 春日部 | 80 | 49 | - | 46 | 12 | 7 | - | - | - | 27 | - | 2 | 2 | - | - | - | - | - | 1 | 10 |
| 川越工業 | 40 | 12 | - | 11 | - | 2 | 9 | - | - | - | - | - | - | - | - | - | - | - | 1 | 3 |
| 久喜 | 40 | 9 | - | 8 | - | - | - | - | - | 8 | - | 1 | 1 | - | - | - | - | - | - | 3 |
| 熊谷 | 40 | 6 | - | 6 | - | - | - | 5 | - | 1 | - | - | - | - | - | - | - | - | - | 5 |
| 越谷 | 80 | 43 | - | 41 | 1 | 7 | - | - | - | 33 | - | 1 | - | - | - | - | - | - | 1 | 8 |
| 秩父工科 | 40 | 4 | - | 4 | - | - | - | - | 4 | - | - | - | - | - | - | - | - | - | - | 2 |
| 所沢 | 40 | 18 | - | 18 | - | - | 18 | - | - | - | - | - | - | - | - | - | - | - | - | 3 |
| 羽生(昼間) | 80 | 72 | - | 59 | - | 1 | - | 2 | - | 56 | - | 10 | - | 10 | - | - | - | - | 3 | 8 |
| 羽生(夜間) | 40 | 10 | - | 8 | - | 1 | - | - | - | 7 | - | - | - | - | - | - | - | - | 2 | 3 |
| 飯能 | 40 | 17 | - | 16 | - | - | 16 | - | - | - | - | 1 | - | - | - | - | - | - | - | 4 |
| 本庄 | 40 | 7 | - | 7 | - | - | - | 7 | - | - | - | - | - | - | - | - | - | - | - | 1 |

(3) 専門学科

| 学科 | 学校名 | 募集人員 | 入学者総数 | 県内中学校等からの入学者 | | | | | | | | | | 県外中学校等からの入学者 | | | | | | その他 | (再編) 過年度 卒業者 |
|-----------|------|------|-------|--------------|-------|----|----|----|----|----|-----|-----|-----|--------------|-----|-----|------|----------------|----|-----|--------------------|
| | | | | 国立 | 公立 | | | | | 私立 | 県外計 | 東京都 | 千葉県 | 群馬県 | 茨城県 | 栃木県 | 神奈川県 | その 道の 府地 | | | |
| | | | | | さいたま市 | 南部 | 西部 | 北部 | 秩父 | | | | | | | | | | 東部 | | |
| 専門学科計 | | 280 | 87 | - | 84 | 22 | 41 | 13 | - | - | 8 | - | 2 | - | - | - | - | - | 1 | 11 | |
| 工業に関する学科計 | | 240 | 73 | - | 72 | 13 | 40 | 13 | - | 6 | - | - | - | - | - | - | - | - | 1 | 7 | |
| 工業 | 大宮工業 | 80 | 27 | - | 27 | 11 | 10 | - | - | 6 | - | - | - | - | - | - | - | - | - | 4 | |
| | 川口工業 | 80 | 29 | - | 28 | 2 | 26 | - | - | - | - | - | - | - | - | - | - | - | 1 | 1 | |
| | 川越工業 | 80 | 17 | - | 17 | - | 4 | 13 | - | - | - | - | - | - | - | - | - | - | - | 2 | |
| 商業に関する学科計 | | 40 | 14 | - | 12 | 9 | 1 | - | - | 2 | - | 2 | 2 | - | - | - | - | - | - | 4 | |
| 商業 | 大宮商業 | 40 | 14 | - | 12 | 9 | 1 | - | - | 2 | - | 2 | 2 | - | - | - | - | - | - | 4 | |

(4) 総合学科

(単位:人)

| 学校名 (○印は市立高校) | 募集人員 | 入学者 総数 | 県内中学校等からの入学者 | | | | | | | | | | 県外中学校等からの入学者 | | | | | | | その他 | (再掲) 過年度 卒業者 | |
|------------------|------|-----------|--------------|-----|-------|----|-----|-----|----|----|-----|-----|--------------|-----|-----|-----|------|------------------|----|-----|--------------------|----|
| | | | 国立 | 県内計 | 公立 | | | | | 私立 | 県外計 | 東京都 | 千葉県 | 群馬県 | 茨城県 | 栃木県 | 神奈川県 | その他の 県道 府道 | | | | |
| | | | | | さいたま市 | 南部 | 西部 | 北部 | 秩父 | | | | | | | | | | 東部 | | | |
| 総合学科計 | 960 | 769 | - | 755 | 754 | 60 | 351 | 203 | 36 | - | 104 | 1 | 12 | 7 | 2 | - | - | - | - | 1 | 2 | 24 |
| 狭山緑陽(Ⅰ部) | 156 | 156 | - | 154 | 154 | - | 5 | 148 | - | - | 1 | - | 2 | 1 | - | - | - | - | - | - | - | 2 |
| 狭山緑陽(Ⅱ部) | 78 | 49 | - | 46 | 46 | - | - | 46 | - | - | - | - | 2 | 2 | - | - | - | - | - | - | - | 1 |
| 戸田翔陽(Ⅰ部) | 78 | 77 | - | 77 | 77 | 22 | 51 | 1 | - | - | 3 | - | 1 | - | - | - | - | - | - | - | - | 1 |
| 戸田翔陽(Ⅱ部) | 78 | 76 | - | 76 | 76 | 12 | 60 | 1 | - | - | 3 | - | 2 | 1 | - | - | - | - | - | - | - | 1 |
| 戸田翔陽(Ⅲ部) | 78 | 62 | - | 61 | 60 | 16 | 42 | - | - | - | 2 | 1 | 1 | 1 | - | - | - | - | - | - | - | - |
| 吹上秋桜(Ⅰ部) | 144 | 145 | - | 145 | 145 | 2 | 73 | 7 | 34 | - | 29 | - | - | - | - | - | - | - | - | - | - | 4 |
| 吹上秋桜(Ⅱ部) | 72 | 13 | - | 13 | 13 | - | 8 | - | 2 | - | 3 | - | - | - | - | - | - | - | - | - | - | 3 |
| 吉川美南(Ⅰ部) | 78 | 77 | - | 77 | 77 | 6 | 38 | - | - | - | 33 | - | 1 | - | 1 | - | - | - | - | - | - | - |
| 吉川美南(Ⅱ部) | 78 | 43 | - | 40 | 40 | - | 11 | - | - | - | 29 | - | 3 | 2 | 1 | - | - | - | - | - | - | 3 |
| ○川口市立 | 120 | 67 | - | 66 | 66 | 2 | 63 | - | - | - | 1 | - | - | - | - | - | - | - | - | - | - | 9 |

(注) 吹上秋桜高等学校の募集人員は、春季募集のものである。

(2)通信制課程

第10表 高等学校(通信制課程)の入学状況

| 区分 | 募集人員 | 入学者 総数 | 県内中学校等からの入学者 | | | | | | | | | | 県外中学校等からの入学者 | | | | | | | その他 | (再掲) 過年度 卒業者 | |
|------|-------|-----------|--------------|-----|-------|----|-----|-----|----|-----|-----|-----|--------------|-----|-----|------|-------------|----|----|-----|--------------------|-----|
| | | | 国立 | 公立 | | | | | 私立 | 県外計 | 東京都 | 千葉県 | 群馬県 | 茨城県 | 栃木県 | 神奈川県 | その他の 道府県 | | | | | |
| | | | | 公立計 | さいたま市 | 南部 | 西部 | 北部 | | | | | | | | | | 秩父 | 東部 | | | |
| 通信制計 | 8,085 | 887 | - | 806 | 803 | 88 | 203 | 238 | 13 | 4 | 257 | 3 | 78 | 55 | 10 | 4 | 1 | 1 | - | 7 | 3 | 132 |
| 公立 | 6,000 | 222 | - | 214 | 213 | 39 | 67 | 55 | 6 | 1 | 45 | 1 | 8 | 3 | - | 2 | - | 1 | - | 2 | - | 58 |
| 私立 | 2,085 | 665 | - | 592 | 590 | 49 | 136 | 183 | 7 | 3 | 212 | 2 | 70 | 52 | 10 | 2 | 1 | - | - | 5 | 3 | 74 |

第11表 公立高等学校(通信制課程)の入学者の内訳

| 学科 | 募集人員 | 入学者 総数 | 国立 | 県内計 | 県内中学校等からの入学者 | | | | | | | | | | 私立 | 県外計 | 東京都 | 千葉県 | 群馬県 | 茨城県 | 栃木県 | 神奈川県 | その他の 道府県 | (再掲) 過年度 卒業者 | | | | | |
|--------|-------|-----------|----|-----|--------------|-----|-------|----|----|----|----|-----|-----|-----|----|-----|-----|-----|-----|-----|-----|------|-------------|--------------------|-----|-----|-----|------|-------------|
| | | | | | 公立 | 公立 | | | | | 私立 | 県外計 | 東京都 | 千葉県 | | | | | | | | | | | 群馬県 | 茨城県 | 栃木県 | 神奈川県 | その他の 道府県 |
| | | | | | | 公立計 | さいたま市 | 南部 | 西部 | 北部 | | | | | | | | | | | | | | | | | | | |
| 公立通信制計 | 6,000 | 222 | - | 214 | 213 | 39 | 67 | 55 | 6 | 1 | 45 | 1 | 8 | 3 | - | 2 | - | 1 | - | 2 | - | 58 | | | | | | | |
| | | | | | 93 | 14 | 36 | 19 | 1 | - | 23 | 5 | 1 | - | 1 | - | 2 | 31 | 2 | 1 | - | - | 2 | 27 | | | | | |
| 普通科 | 6,000 | 222 | - | 214 | 213 | 39 | 67 | 55 | 6 | 1 | 45 | 1 | 8 | 3 | - | 2 | - | 1 | - | 2 | - | 58 | | | | | | | |
| | | | | | 93 | 14 | 36 | 19 | 1 | - | 23 | 5 | 1 | - | 1 | - | 2 | 31 | 2 | 1 | - | - | 2 | 31 | | | | | |
| | | 124 | - | 121 | 120 | 25 | 31 | 36 | 5 | 1 | 22 | 1 | 3 | 2 | - | 1 | - | - | - | - | 27 | | | | | | | | |

第12表 私立高等学校(通信制課程)の入学者の内訳

| 学科 | 募集人員 (注) | 入学者 総数 | 国立 | 県内計 | 県内中学校等からの入学者 | | | | | | | | | | 私立 | 県外計 | 東京都 | 千葉県 | 群馬県 | 茨城県 | 栃木県 | 神奈川県 | その他の 道府県 | (再掲) 過年度 卒業者 | | | | | |
|--------|-------------|-----------|----|-----|--------------|-----|-------|-----|----|----|-----|-----|-----|-----|----|-----|-----|-----|-----|-----|-----|------|-------------|--------------------|-----|-----|-----|------|-------------|
| | | | | | 公立 | 公立 | | | | | 私立 | 県外計 | 東京都 | 千葉県 | | | | | | | | | | | 群馬県 | 茨城県 | 栃木県 | 神奈川県 | その他の 道府県 |
| | | | | | | 公立計 | さいたま市 | 南部 | 西部 | 北部 | | | | | | | | | | | | | | | | | | | |
| 私立通信制計 | 2,085 | 359 | - | 314 | 590 | 49 | 136 | 183 | 7 | 3 | 212 | 2 | 70 | 52 | 10 | 2 | 1 | - | - | 5 | 3 | 74 | | | | | | | |
| | | | | | 278 | 27 | 79 | 103 | 4 | 1 | 99 | 1 | 44 | 35 | 5 | - | 1 | 37 | 17 | 5 | 2 | - | 2 | 37 | | | | | |
| 普通科 | 1,245 | 550 | - | 497 | 495 | 44 | 126 | 108 | 3 | 2 | 212 | 2 | 53 | 37 | 10 | 1 | 1 | - | - | 4 | - | 73 | | | | | | | |
| | | | | | 249 | 22 | 71 | 54 | 2 | 1 | 99 | 1 | 32 | 24 | 5 | - | 1 | 36 | 13 | 5 | 1 | - | 2 | 36 | | | | | |
| 専門学科 | 240 | 76 | - | 64 | 95 | 5 | 10 | 75 | 4 | 1 | - | - | 17 | 15 | - | 1 | - | - | - | 1 | - | - | | | | | | | |
| | | | | | 31 | 64 | 8 | 49 | 2 | - | - | 12 | 11 | - | - | - | 4 | - | - | - | - | 1 | - | - | | | | | |
| 総合学科 | 600 | 3 | - | - | - | - | - | - | - | - | - | - | - | - | - | - | - | - | - | - | - | 3 | | | | | | | |
| | | | | | 1 | - | - | - | - | - | - | - | - | - | - | - | - | - | - | - | - | - | - | 1 | | | | | |
| | | 2 | - | 2 | - | - | - | - | - | - | - | - | - | - | - | - | - | - | - | - | - | 2 | | | | | | | |

(注) 募集人員は、学則定員による。

(専門学科の内訳)

| 工業に関する 学科 | 計 | 31 | 23 | 3 | 6 | 14 | - | - | - | - | - | - | 8 | 7 | - | - | - | - | - | - | - | - |
|--------------|-----|----|----|----|---|----|---|---|---|---|---|---|---|---|---|---|---|---|---|---|---|---|
| | | 男 | 女 | 男 | 女 | 男 | 女 | 男 | 女 | 男 | 女 | 男 | 女 | 男 | 女 | 男 | 女 | 男 | 女 | 男 | 女 | 男 |
| 家庭に関する 学科 | 40 | 38 | 37 | 2 | 2 | 30 | 2 | 1 | - | - | - | - | 1 | - | - | - | - | - | - | - | - | - |
| | | 23 | 23 | 2 | 1 | 20 | 2 | 1 | - | - | - | - | - | 1 | - | - | - | - | - | - | - | - |
| 福祉に関する 学科 | 160 | 43 | 35 | - | 2 | 31 | 2 | - | - | - | - | - | 8 | 8 | - | - | - | - | - | - | - | - |
| | | 22 | 18 | 17 | 1 | 15 | 2 | - | - | - | - | - | - | 4 | 4 | - | - | - | - | - | - | - |

第13表 公立高等学校(通信制課程)の学校別の入学者の内訳

| 学科 | 学校名 | 募集人員 | 入学者 総数 | 県内中学校等からの入学者 | | | | | | | | | | 県外中学校等からの入学者 | | | | | | | その他 | (再掲) |
|-----|--------|-------|-----------|--------------|-----|-------|----|----|----|----|----|----|----|--------------|----|----|----|-----|-----|---|-----|------|
| | | | | 国立 | 公立 | | | | | 私立 | 県外 | | | | | | | | | | | |
| | | | | | 公立計 | さいたま市 | 南部 | 西部 | 北部 | | 秩父 | 東部 | 東京 | 千葉 | 群馬 | 茨城 | 栃木 | 神奈川 | 京都府 | | | |
| | 公立通信制計 | | 222 | - | 213 | 39 | 67 | 55 | 6 | 1 | 45 | 1 | 8 | 3 | - | 2 | - | 1 | - | 2 | - | 58 |
| 普通科 | 大宮中 | 6,000 | 222 | - | 213 | 39 | 67 | 55 | 6 | 1 | 45 | 1 | 8 | 3 | - | 2 | - | 1 | - | 2 | - | 58 |

(注) 募集人員は、学則定員による。

第14表 私立高等学校(通信制課程)の学校別の入学者の内訳

| 学科名 | 募集人員 | 入学者 総数 | 県内中学校等からの入学者 | | | | | | | | | | 県外中学校等からの入学者 | | | | | | | その他 | (再掲) | |
|--------|-------|-----------|--------------|-----|-------|-----|-----|----|----|-----|----|----|--------------|----|----|----|-----|-----|---|-----|------|----|
| | | | 国立 | 公立 | | | | | 私立 | 県外 | | | | | | | | | | | | |
| | | | | 公立計 | さいたま市 | 南部 | 西部 | 北部 | | 秩父 | 東部 | 東京 | 千葉 | 群馬 | 茨城 | 栃木 | 神奈川 | 京都府 | | | | |
| 私立通信制計 | | 665 | - | 590 | 49 | 136 | 183 | 7 | 3 | 212 | 2 | 70 | 52 | 10 | 2 | 1 | - | - | - | 5 | 3 | 74 |
| 普通科 | 1,245 | 550 | - | 495 | 44 | 126 | 108 | 3 | 2 | 212 | 2 | 53 | 37 | 10 | 1 | 1 | - | - | - | 4 | - | 73 |
| 専門学 | 240 | 112 | - | 95 | 5 | 10 | 75 | 4 | 1 | - | - | 17 | 15 | - | 1 | - | - | - | 1 | - | - | - |
| 総合学 | 600 | 3 | - | - | - | - | - | - | - | - | - | - | - | - | - | - | - | - | - | - | 3 | 1 |

(注) 募集人員は、学則定員による。(募集を停止した学科の定員は除く)

(2) 普通科

| 学校名 | 募集人員 | 入学者 総数 | 県内中学校等からの入学者 | | | | | | | | | | 県外中学校等からの入学者 | | | | | | | その他 | (再掲) | | |
|-------|-------|-----------|--------------|-----|-------|-----|-----|----|----|-----|----|----|--------------|----|----|----|-----|-----|---|-----|------|----|----|
| | | | 国立 | 公立 | | | | | 私立 | 県外 | | | | | | | | | | | | | |
| | | | | 公立計 | さいたま市 | 南部 | 西部 | 北部 | | 秩父 | 東部 | 東京 | 千葉 | 群馬 | 茨城 | 栃木 | 神奈川 | 京都府 | | | | | |
| 普通科計 | 1,245 | 550 | - | 495 | 44 | 126 | 108 | 3 | 2 | 212 | 2 | 53 | 37 | 10 | 1 | 1 | - | - | - | 4 | - | 73 | |
| 大川学 | 200 | 53 | - | 38 | - | - | 37 | - | 1 | - | - | 15 | 15 | - | - | - | - | - | - | - | - | - | 1 |
| 開智 | 80 | 1 | - | - | - | - | - | - | - | - | - | - | - | - | - | - | - | - | - | - | - | - | - |
| 霞関 | 165 | 32 | - | 32 | 1 | 5 | 26 | - | - | - | - | - | - | - | - | - | - | - | - | - | - | - | 1 |
| 国際学 | 80 | 4 | - | 3 | 1 | 1 | - | - | - | 1 | - | 1 | - | - | - | - | - | - | - | - | - | - | - |
| 志学会 | 140 | 86 | - | 75 | 9 | 5 | - | - | - | 61 | - | 11 | 1 | 6 | 1 | 1 | - | - | - | 2 | - | - | - |
| 清和学 | 80 | 38 | - | 38 | - | - | 35 | 2 | 1 | - | - | 7 | 3 | 2 | - | - | - | - | - | 2 | - | - | - |
| 松栄学 | 360 | 187 | - | 180 | 26 | 49 | 10 | 1 | - | 94 | - | 7 | 3 | 2 | - | - | - | - | - | 2 | - | - | 71 |
| 武蔵野星城 | 140 | 149 | - | 129 | 7 | 66 | - | - | - | 56 | 1 | 19 | 17 | 2 | - | - | - | - | - | - | - | - | - |

(3) 専門学科

| 学科 | 学校名 | 募集人員 | 入学者 総数 | 県内中学校等からの入学者 | | | | | | | | | | 県外中学校等からの入学者 | | | | | | | その他 | (再掲) | |
|-------|-----|------|-----------|--------------|-----|-------|----|----|----|----|----|----|----|--------------|----|----|----|-----|-----|---|-----|------|---|
| | | | | 国立 | 公立 | | | | | 私立 | 県外 | | | | | | | | | | | | |
| | | | | | 公立計 | さいたま市 | 南部 | 西部 | 北部 | | 秩父 | 東部 | 東京 | 千葉 | 群馬 | 茨城 | 栃木 | 神奈川 | 京都府 | | | | |
| 専門学科計 | | 240 | 112 | - | 95 | 5 | 10 | 75 | 4 | 1 | - | 17 | 15 | - | 1 | - | - | - | - | 1 | - | - | - |
| 工業科計 | | 40 | 31 | - | 23 | 3 | 6 | 14 | - | - | - | 8 | 7 | - | - | - | - | - | - | 1 | - | - | - |
| 工業 | 清和学 | 40 | 31 | - | 23 | 3 | 6 | 14 | - | - | - | 8 | 7 | - | - | - | - | - | - | 1 | - | - | - |
| 家庭科計 | | 40 | 38 | - | 37 | 2 | 2 | 30 | 2 | 1 | - | 1 | - | - | - | - | - | - | - | - | - | - | - |
| 家庭 | 清和学 | 40 | 38 | - | 37 | 2 | 2 | 30 | 2 | 1 | - | 1 | - | - | - | - | - | - | - | - | - | - | - |
| 福祉科計 | | 160 | 43 | - | 35 | - | 2 | 31 | 2 | - | - | 8 | 8 | - | - | - | - | - | - | - | - | - | - |
| 福祉 | 大川学 | 160 | 43 | - | 35 | - | 2 | 31 | 2 | - | - | 8 | 8 | - | - | - | - | - | - | - | - | - | - |

(4) 総合学科

| 学校名 | 募集人員 | 入学者 総数 | 県内中学校等からの入学者 | | | | | | | | | | 県外中学校等からの入学者 | | | | | | | その他 | (再掲) | | | |
|-------|------|-----------|--------------|-----|-------|----|----|----|----|----|----|----|--------------|----|----|----|-----|-----|---|-----|------|---|---|---|
| | | | 国立 | 公立 | | | | | 私立 | 県外 | | | | | | | | | | | | | | |
| | | | | 公立計 | さいたま市 | 南部 | 西部 | 北部 | | 秩父 | 東部 | 東京 | 千葉 | 群馬 | 茨城 | 栃木 | 神奈川 | 京都府 | | | | | | |
| 総合学科計 | | 600 | - | - | - | - | - | - | - | - | - | - | - | - | - | - | - | - | - | - | - | - | 3 | 1 |
| 創 | 舎 | 600 | - | - | - | - | - | - | - | - | - | - | - | - | - | - | - | - | - | - | - | - | 3 | 1 |

調査報告書 第2001号


令和2年3月中学校等卒業者の進路状況

令和2年4月高等学校入学状況

令和3年3月刊行

編集発行 埼玉県教育局教育総務部教育政策課

TEL 048(830)6716



埼玉県マスコット
「コバトン」と「さいたまっち」