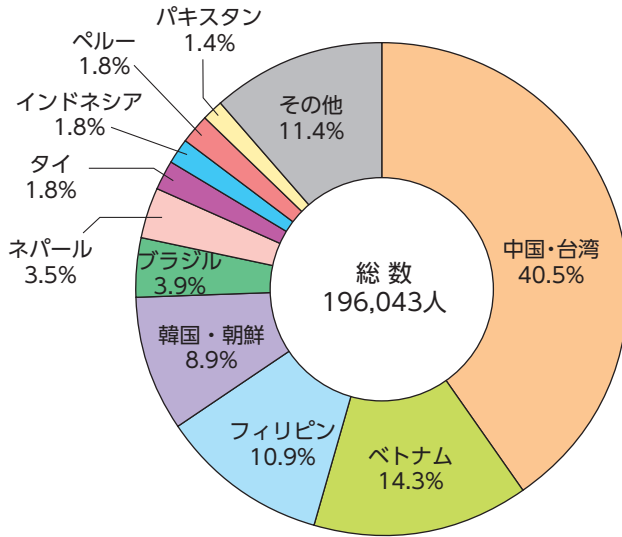


# 7 国際化

## ① 国籍別在留外国人の割合 (2019年12月31日現在)

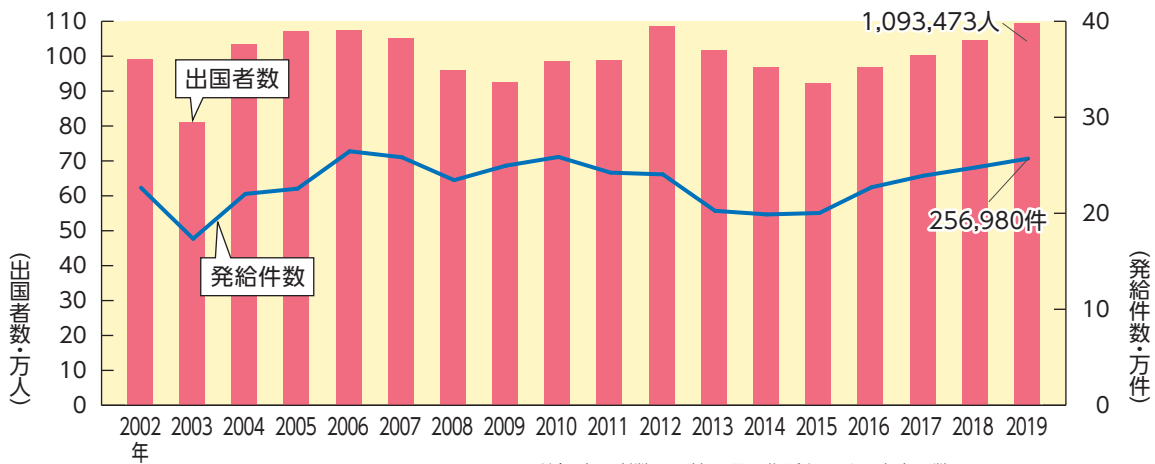


2019年12月31日現在の在留外国人数は、196,043人(無国籍を含む158か国・地域)でした。国籍別では、中国・台湾、ベトナム、フィリピンなど近隣のアジア諸国が多くなっています。

注) 1 在留外国人数は中長期在留者に特別永住者を加えた人数である。  
 2 中国・台湾の内訳：中国75,884人 台湾3,423人  
 3 韓国・朝鮮の内訳：韓国16,115人 朝鮮1,371人  
 資料：法務省HP「在留外国人統計」



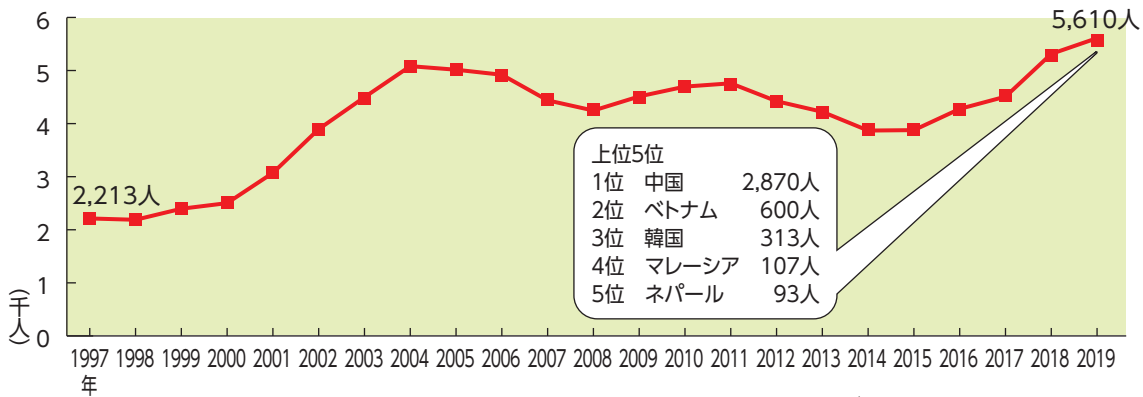
## ② パスポートの発給件数と出国者数の推移



注) 出国者数は、埼玉県に住所をおく日本人の数である。  
 資料：法務省HP「出入国管理統計」、県HPパスポートセンター「事務概要」

埼玉県の1日 パスポート発給件数 704件、出国者数 2,996人

## ③ 県内の外国人留学生数の推移 (各年5月1日現在)



注) 埼玉県内の大学・短期大学及び短期大学部の外国人留学生数である。  
 資料：埼玉大学HP「埼玉県留学生交流推進協議会」

2000年の「出入国管理及び難民認定法」改正による在留資格の緩和を受けて、2001年～2004年にかけて大幅に増加しました。その後減少傾向で推移していましたが、再び増加傾向に転じ、2019年は297人の増加となりました。