１２ 埼玉県の障害者の現状について

（１）身体障害者 ---*---*---*---*---*---*---*---*---

身体障害者手帳所持者数は、令和５年３月末現在で２０１，６８７人です。

【内訳】

障害種別	手帳所持者数	割合
視覚障害	１４，０６０人	７．０％
聴覚・平衡機能障害	１６，７７４人	８．３％
音声･言語･そしゃく機能障害	２，７９６人	１．４％
肢体不自由	９４，８８３人	４７．０％
内部障害	７３，１３４人	３６．３％
心臓機能障害	３４，４０７人	１７．１％
じん臓機能障害	２２，４６１人	１１．１％
呼吸器機能障害	２，２０５人	１．１％
ぼうこう･直腸機能障害	１１，６６６人	５．８％
小腸機能障害	１５８人	０．１％
免疫機能障害	１，７５１人	０．９％
肝臓機能障害	５２６人	０．３％

これまでの推移は１０３ページの「身体障害者手帳所持者数の推移」のとおりです。

（２）知的障害者 ---*---*---*---*---*---*---*---*---

療育手帳所持者数は、令和５年３月末現在で５６，４９６人です。

【内訳】

程度	表示	手帳所持者数	割合
重度	Ⓐ	１０，７４０人	１９．０％
	A	１１，９４８人	２１．１％
中度	B	１５，８４６人	２８．０％
軽度	C	１７，９６２人	３１．８％

これまでの推移は１０５ページの「療育手帳所持者数の推移」のとおりです。

（３）精神障害者 ---*---*---*---*---*---*---*---*---

精神障害者保健福祉手帳の所持者数は、令和５年３月末現在で７６，３８３人です。

【内訳】

程度	手帳所持者数	割合
１級	５，８６５人	７．７％
２級	４４，５０７人	５８．３％
３級	２６，０１１人	３４．１％

これまでの推移は１０６ページの「精神障害者保健福祉手帳所持者数の推移」のとおりです。

■ 身体障害者手帳所持者数の推移（障害種類別）

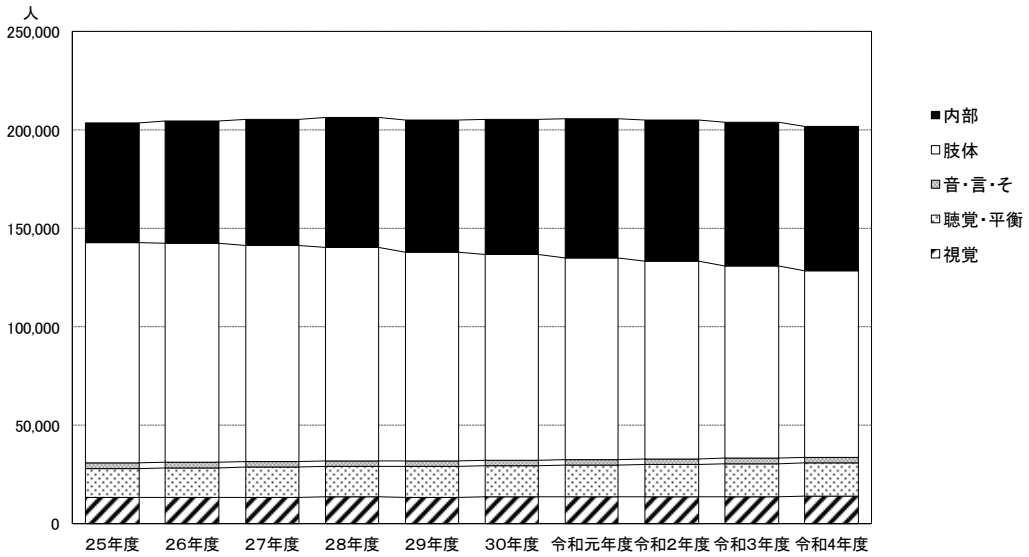

障　害　種　類	25年度	26年度	27年度	28年度	29年度	30年度	令和元年度	令和2年度	令和3年度	令和4年度
視覚障害	13,513	13,559	13,566	13,669	13,586	13,684	13,801	13,860	13,920	14,060
	6.6%	6.6%	6.6%	6.6%	6.6%	6.7%	6.7%	6.8%	6.8%	7.0%
聴覚・平衡機能障害	14,521	14,794	15,087	15,467	15,627	15,858	16,102	16,350	16,571	16,774
	7.1%	7.2%	7.4%	7.5%	7.6%	7.7%	7.8%	8.0%	8.1%	8.3%
音声・言語・そしゃく機能障害	2,728	2,747	2,771	2,801	2,787	2,817	2,798	2,834	2,815	2,796
	1.3%	1.3%	1.4%	1.4%	1.4%	1.4%	1.4%	1.4%	1.4%	1.4%
肢体不自由	112,014	111,318	109,881	108,477	106,013	104,324	102,388	100,114	97,632	94,883
	55.1%	54.4%	53.5%	52.6%	51.7%	50.8%	49.8%	48.8%	47.9%	47.0%
内部障害	60,684	62,398	63,945	65,816	66,960	68,791	70,453	71,796	72,945	73,174
	29.8%	30.5%	31.2%	31.9%	32.7%	33.5%	34.3%	35.0%	35.8%	36.3%
合　計	203,460	204,816	205,250	206,230	204,973	205,474	205,542	204,954	203,883	201,687

注 1　上段：実数（人）
　　下段：構成比（%）※(小数点以下を四捨五入しているため100%とならない場合がある。
　2　手帳所持者数は各年度末

■ 身体障害者手帳所持者数の推移（障害程度別）

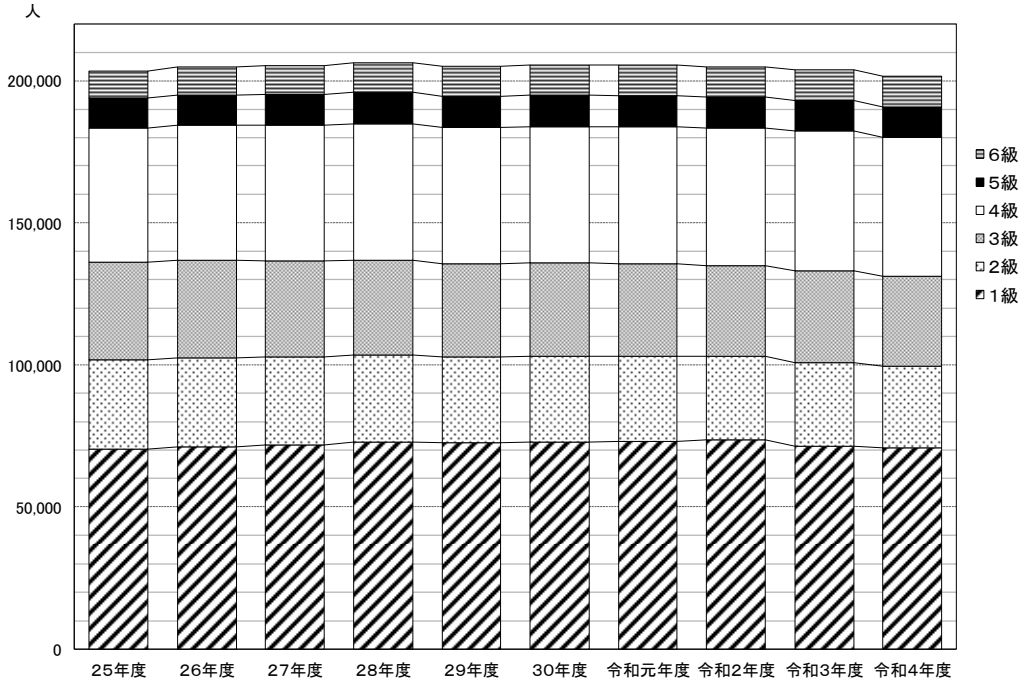

等　級	25年度	26年度	27年度	28年度	29年度	30年度	令和元年度	令和2年度	令和3年度	令和4年度
1　級	70,270	71,238	71,877	72,808	72,545	72,953	73,158	73,501	71,441	70,849
	34.5%	34.8%	35.0%	35.3%	35.4%	35.5%	35.6%	35.9%	35.0%	35.1%
2　級	31,435	31,158	30,858	30,634	30,242	30,055	29,823	29,495	29,450	28,762
	15.5%	15.2%	15.0%	14.9%	14.8%	14.6%	14.5%	14.4%	14.4%	14.3%
3　級	34,418	34,369	33,826	33,417	32,950	32,811	32,591	32,000	32,285	31,659
	16.9%	16.8%	16.5%	16.2%	16.1%	16.0%	15.9%	15.6%	15.8%	15.7%
4　級	47,145	47,506	47,709	47,912	47,749	48,089	48,262	48,270	49,101	48,809
	23.2%	23.2%	23.2%	23.2%	23.3%	23.4%	23.5%	23.6%	24.1%	24.2%
5　級	10,592	10,776	10,978	11,154	11,086	10,986	10,935	10,899	10,774	10,701
	5.2%	5.3%	5.4%	5.4%	5.4%	5.3%	5.3%	5.3%	5.3%	5.3%
6　級	9,600	9,769	10,002	10,305	10,401	10,580	10,773	10,789	10,832	10,907
	4.7%	4.8%	4.9%	5.0%	5.1%	5.1%	5.2%	5.3%	5.3%	5.4%
総　数	203,460	204,816	205,250	206,230	204,973	205,474	205,542	204,954	203,883	201,687

注 1　上段：実数（人）
　　下段：構成比（%）※(小数点以下を四捨五入しているため100%とならない場合がある。
　2　手帳所持者数は各年度末

■ 療育手帳所持者数の推移

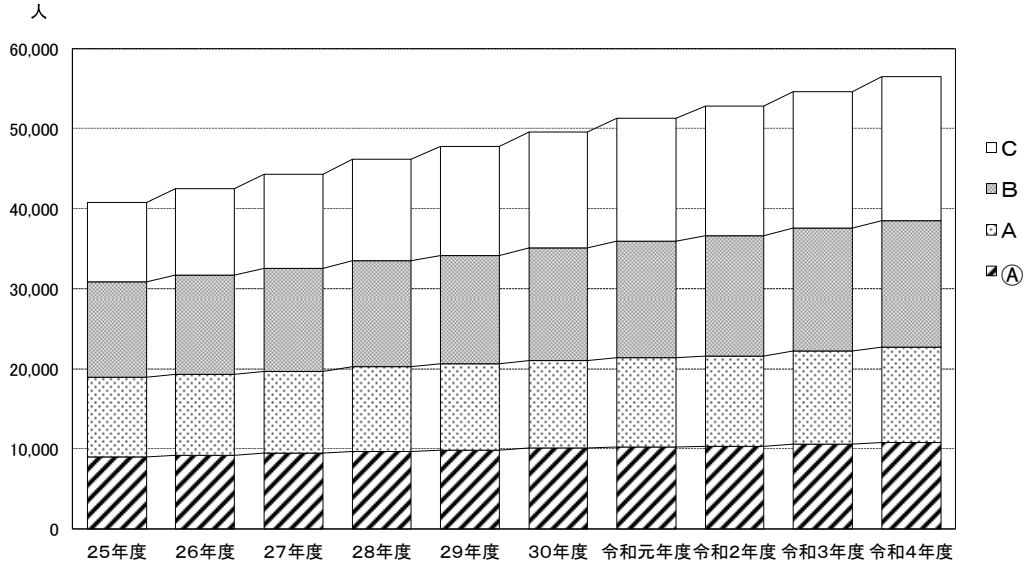

	25年度	26年度	27年度	28年度	29年度	30年度	令和元年度	令和2年度	令和3年度	令和4年度
Ⓐ	8,965	9,174	9,412	9,676	9,863	10,085	10,225	10,286	10,583	10,740
	22.0%	21.6%	21.3%	21.0%	20.7%	20.3%	19.9%	19.5%	19.4%	19.0%
A	9,962	10,153	10,291	10,533	10,736	10,939	11,124	11,286	11,602	11,948
	24.5%	23.9%	23.3%	22.8%	22.5%	22.1%	21.7%	21.4%	21.3%	21.1%
B	11,886	12,359	12,848	13,286	13,584	14,097	14,587	15,004	15,391	15,846
	29.2%	29.1%	29.0%	28.8%	28.5%	28.4%	28.5%	28.5%	28.2%	28.0%
C	9,908	10,786	11,692	12,629	13,528	14,437	15,335	16,152	16,944	17,962
	24.3%	25.4%	26.4%	27.4%	28.4%	29.1%	29.9%	30.6%	31.1%	31.8%
合　計	40,721	42,472	44,243	46,124	47,711	49,558	51,271	52,728	54,520	56,496

注 1　上段：実数（人）

下段：構成比（%）※(小数点以下を四捨五入しているため100%とならない場合がある。

2　手帳所持者数は各年度末

■ 精神障害者保健福祉手帳所持者数の推移

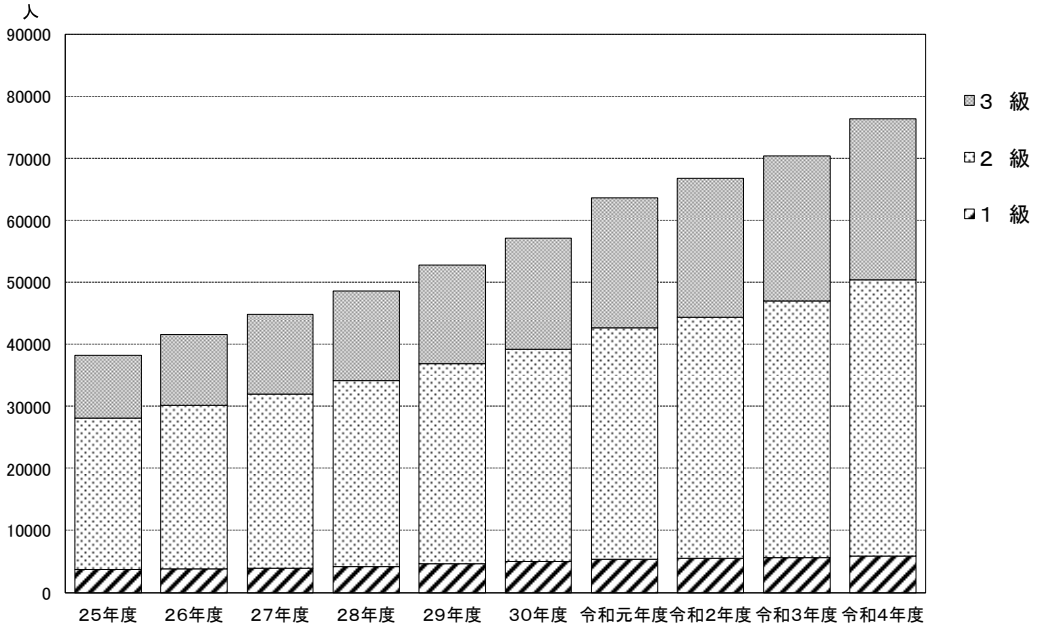

	25年度	26年度	27年度	28年度	29年度	30年度	令和元年度	令和2年度	令和3年度	令和4年度
1 級	3,631 9.5%	3,829 9.2%	3,952 8.8%	4,128 8.5%	4,614 8.7%	4,938 8.6%	5,369 8.4%	5,493 8.2%	5,579 7.9%	5,865 7.7%
2 級	24,525 64.1%	26,347 63.4%	27,988 62.4%	30,047 61.9%	32,283 61.1%	34,299 60.0%	37,335 58.7%	38,897 58.3%	41,382 58.9%	44,507 58.3%
3 級	10,113 26.4%	11,380 27.4%	12,921 28.8%	14,361 29.6%	15,918 30.1%	17,927 31.4%	20,874 32.8%	22,341 33.5%	23,349 33.2%	26,011 34.1%
合 計	38,269	41,556	44,861	48,536	52,815	57,164	63,578	66,731	70,310	76,383

注 1　上段：実数（人）

下段：構成比（%）※(小数点以下を四捨五入しているため100%とならない場合がある。

2　手帳所持者数は各年度末

3　精神障害者保健福祉手帳制度は平成7年10月に創設された。

4　手帳の有効期限は2年間で、2年ごとに障害の状態を再認定し、更新することになる。