



調査報告書 第2102号

令和2年度（令和3年3月）

高等学校卒業者の進路状況

埼玉県教育委員会

目 次

I 調査の概要	1
II 進路の概況（全日制課程及び定時制課程）	
1 令和3年3月卒業者の進路概況	2
2 進路状況の変遷	4
3 全国状況等との比較	6
4 大学等進学者の状況（過年度卒業者を含む）	7
5 専修学校等進学・入学者の状況	9
III 進路の概況（通信制課程）	10
IV 統計表	
[全日制課程・定時制課程]	
◆ 令和3年3月高等学校卒業者の進路状況	
第1表 総括表	14
第2表 国立高等学校全日制課程・学科別	14
第3表 公立高等学校全日制課程・学科別	15
第4表 私立高等学校全日制課程・学科別	16
第5表 公立高等学校定時制課程・学科別	16
◆ 大学等への進学者数	
第6表 総括表	17
第7表 国立高等学校全日制課程・学科学校別	18
第8表 公立高等学校全日制課程・学科学校別	18
第9表 私立高等学校全日制課程・学科学校別	32
第10表 公立高等学校定時制課程・学科学校別	37
◆ 進学先学科系統別進学者数	
第11表 総括表	40
第12表 全日制課程総括表	41
第13表 国立高等学校全日制課程	42
第14表 公立高等学校全日制課程	43
第15表 私立高等学校全日制課程	44

第16表	公立高等学校定時制課程	45
第17表	国立高等学校全日制課程・学科別	46
第18表	公立高等学校全日制課程・学科別	46
第19表	私立高等学校全日制課程・学科別	51
第20表	公立高等学校定時制課程・学科別	54

◆ 進学先学校別進学者数

第21表	国立大学・学部	55
第22表	公立大学・学部	56
第23表	私立大学・学部	56
第24表	国公立短期大学	61
第25表	私立短期大学	61
第26表	高等学校専攻科	62
第27表	大学・短期大学の通信教育部	62
第28表	大学・短期大学の別科	62

◆ 専修学校等進学・入学者・その他の者の状況

第29表	専修学校等進学・入学状況	63
第30表	その他の者の状況	64

[通信制課程]

第31表	令和3年3月高等学校卒業者の進路状況	65
第32表	大学等への進学者数	66
第33表	進学先学科系統別進学者数（総括表）	67
第34表	進学先学科系統別進学者数（公立高等学校）	68
第35表	進学先学科系統別進学者数（私立高等学校）	69
第36表	専修学校等進学・入学状況	70
第37表	その他の者の状況	70

[付表・進路状況の推移（全日制課程・定時制課程）]

◆ 高等学校卒業者の進路状況の推移

付表第1表	総括表	71
付表第2表	全日制課程総括表	71
付表第3表	国立高等学校全日制課程	72
付表第4表	公立高等学校全日制課程	72

付表第5表	私立高等学校全日制課程	73
付表第6表	公立高等学校定時制課程	73
◆ 大学等進学状況の推移		
付表第7表	総括表	74
付表第8表	全日制課程総括表	74
付表第9表	国立高等学校全日制課程	75
付表第10表	公立高等学校全日制課程	75
付表第11表	私立高等学校全日制課程	76
付表第12表	公立高等学校定時制課程	76
◆ 進学先学科系統別進学者数の推移		
付表第13表	総括表（実数）	77
付表第14表	総括表（構成比）	77
◆ その他の者の推移		
付表第15表	総括表	78
付表第16表	全日制課程総括表	78
付表第17表	国立高等学校全日制課程	79
付表第18表	公立高等学校全日制課程	79
付表第19表	私立高等学校全日制課程	80
付表第20表	公立高等学校定時制課程	80

[付表・進路状況の推移（通信制課程）]

付表第21表	高等学校卒業者の進路状況の推移	81
--------	-----------------	----

凡 例

- 1 進学率等の数値は、表示単位未満で四捨五入しています。そのため、個々の数値を合算したものが、全体の数値と一致しない場合があります。
- 2 符号の用法は、次のとおりです。
 - 「0.0」：表示単位に満たないもの
 - 「△」：負数又は減少したもの
 - 「－」：該当数字がないもの
 - 「…」：調査を欠くもの又は該当数字があり得ないもの

I 調査の概要

1 調査の目的

高等学校卒業者の進路状況を調査し、教育行政及び進路指導上の基礎資料を得る。

2 調査の対象

- (1) 令和3年3月に県内の国立、公立又は私立高等学校を卒業した者
(令和2年4月から令和3年2月までに卒業が認定された者を含む。)
- (2) 上記(1)の高等学校を令和2年3月以前に卒業した者のうち、令和2年5月2日から令和3年5月1日までに大学(学部)又は短期大学(本科)に進学した者

3 調査期日

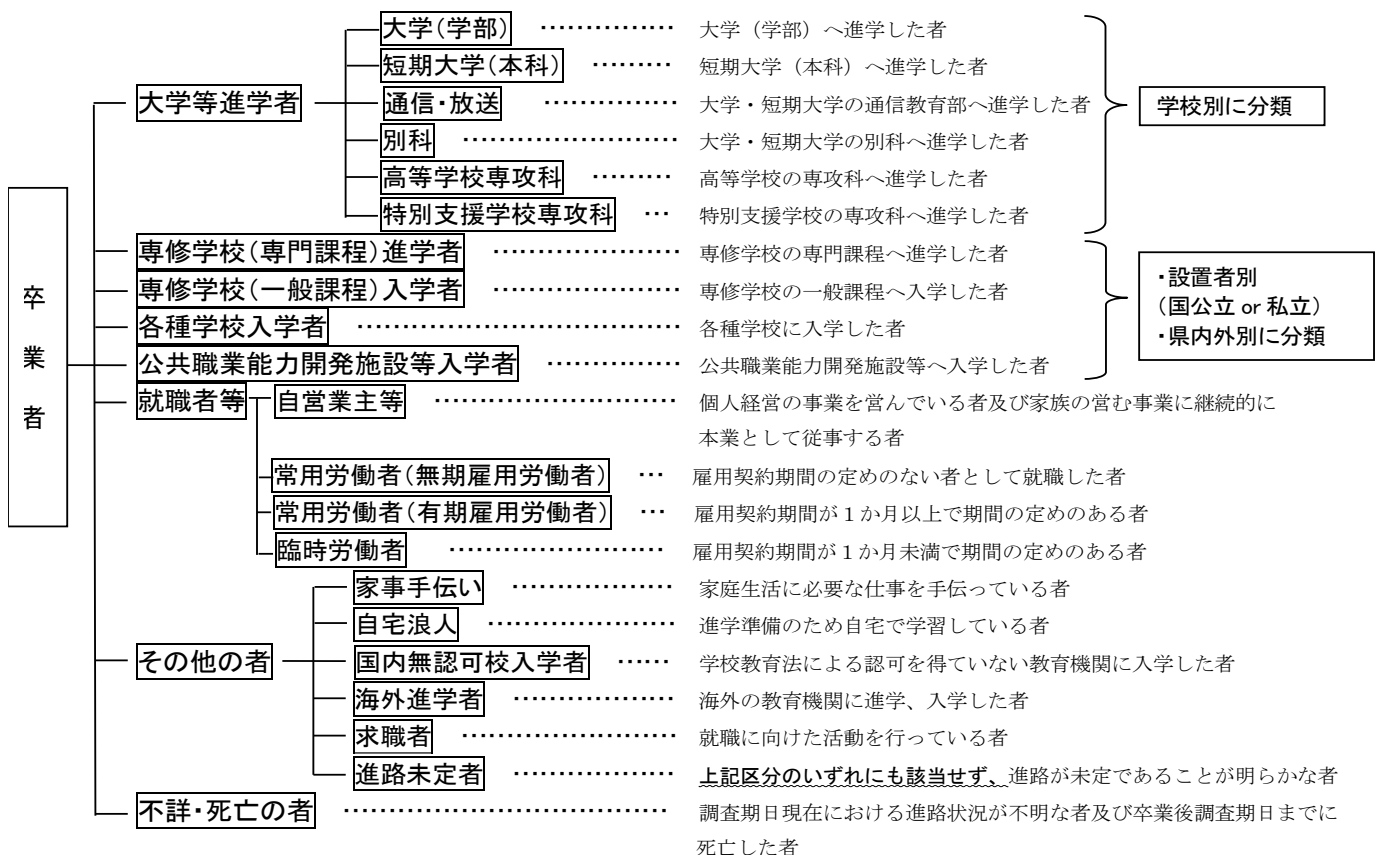
令和3年5月1日現在

4 調査の方法

各高等学校(調査票作成・提出) ————— 県教育委員会(調査票集計・公表)

5 調査の内容

卒業生数及び進路状況を以下の区分により調査する。



※ 再掲する項目

- 1 進学準備中の者 … 専修学校一般課程等入学者、臨時労働者及びその他の者のうち、大学等への進学準備中の者
- 2 進学・入学かつ就職した者 … 大学等進学者、専修学校等進学・入学者のうち、併せて就職した者
- 3 就職者総数 … 就職者及び進学・入学かつ就職した者の合計

Ⅱ 進路の概況（全日制課程及び定時制課程）

1 令和3年3月卒業者の進路概況

令和3年3月に県内の国立、公立又は私立の高等学校を卒業した生徒は55,098人で、前年度より1,545人減少しました。

大学等進学率は60.7%で、前年度より2.2ポイント上昇し、調査開始以来最高値となりました。

専修学校等進学・入学率は22.8%で、前年度と同率でした。

卒業者に占める就職者総数の割合は11.7%で、前年度より1.5ポイント低下し、調査開始以来最低値となりました。

図表1 全日制課程及び定時制課程卒業者の進路概況

区 分	令和3年3月		令和2年3月		対前年度増減	
	人数	構成比	人数	構成比	人数	構成比
県内高等学校卒業生総数	55,098人	100.0%	56,643人	100.0%	△1,545人	—
大学等進学者	33,440人	60.7%	33,130人	58.5%	310人	2.2P
大学(学部)	31,214人	56.7%	30,715人	54.2%	499人	2.5P
短期大学(本科)	2,089人	3.8%	2,286人	4.0%	△197人	△0.2P
その他(通信・別科等)	137人	0.2%	129人	0.2%	8人	0.0P
専修学校等進学・入学者	12,546人	22.8%	12,904人	22.8%	△358人	0.0P
専修学校専門課程	10,373人	18.8%	10,384人	18.3%	△11人	0.5P
専修学校一般課程	1,893人	3.4%	2,177人	3.8%	△284人	△0.4P
各種学校	84人	0.2%	109人	0.2%	△25人	0.0P
公共職業能力開発施設等	196人	0.4%	234人	0.4%	△38人	0.0P
就職者等(就職等のみ)	6,639人	12.0%	7,818人	13.8%	△1,179人	△1.8P
自営業主等	84人	0.2%	171人	0.3%	△87人	△0.1P
無期雇用労働者	6,305人	11.4%	7,261人	12.8%	△956人	△1.4P
有期雇用労働者	166人	0.3%	186人	0.3%	△20人	0.0P
うち雇用期間1年以上かつフルタイム相当	49人	0.1%	41人	0.1%	8人	0.0P
臨時労働者	84人	0.2%	200人	0.4%	△116人	△0.2P
その他の者	2,471人	4.5%	2,790人	4.9%	△319人	△0.4P
家事手伝い	171人	0.3%	144人	0.3%	27人	0.0P
自宅浪人	1,207人	2.2%	1,536人	2.7%	△329人	△0.5P
国内無認可校入学者	395人	0.7%	461人	0.8%	△66人	△0.1P
海外進学者	103人	0.2%	121人	0.2%	△18人	0.0P
求職者	210人	0.4%	164人	0.3%	46人	0.1P
進路未定者	385人	0.7%	364人	0.6%	21人	0.1P
不詳・死亡	2人	0.0%	1人	0.0%	1人	0.0P
再掲						
進学準備中の者	3,412人	6.2%	4,065人	7.2%	△653人	△1.0P
進学・入学かつ就職した者	13人	0.0%	6人	0.0%	7人	0.0P
就職者総数	6,451人	11.7%	7,479人	13.2%	△1,028人	△1.5P

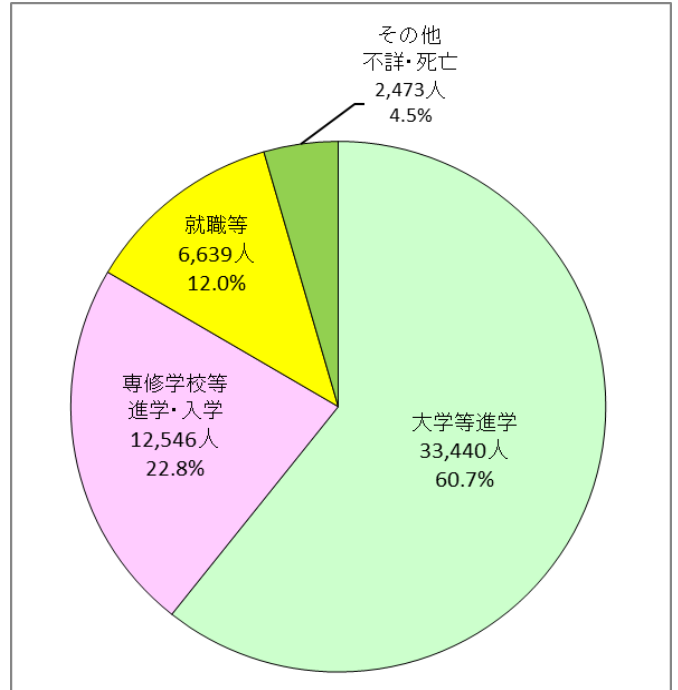
◆ 図表 2 進路別構成比（男女計）

進路別の構成比をみると、大学や専修学校等への進学・入学者が全体の 8 割以上を占めています。

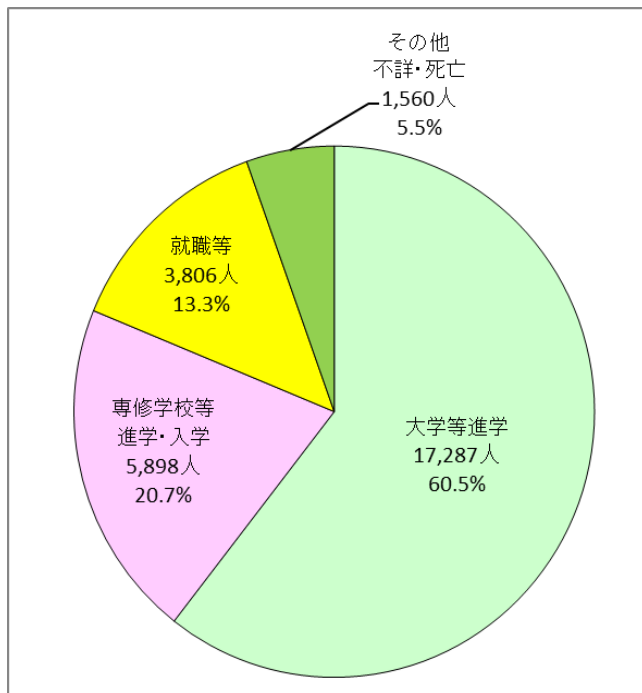
そのうち、大学等進学者が 33,440 人で卒業生全体の 60.7%、専修学校等進学・入学者は 12,546 人で 22.8%となっています。

就職者等（進学・入学かつ就職等した者を除く）は 6,639 人で 12.0%となっています。

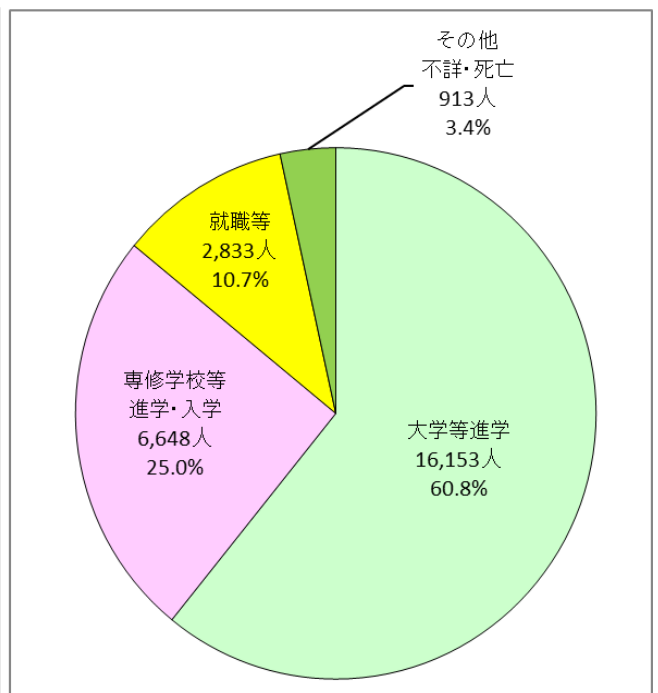
男女別にみると、大学及び専修学校等への進学・入学者の割合は女子が男子を 4.6 ポイント上回っています。就職者等の割合は男子が女子を 2.6 ポイント上回っています。



◆ 図表 3 進路別構成比（男子）



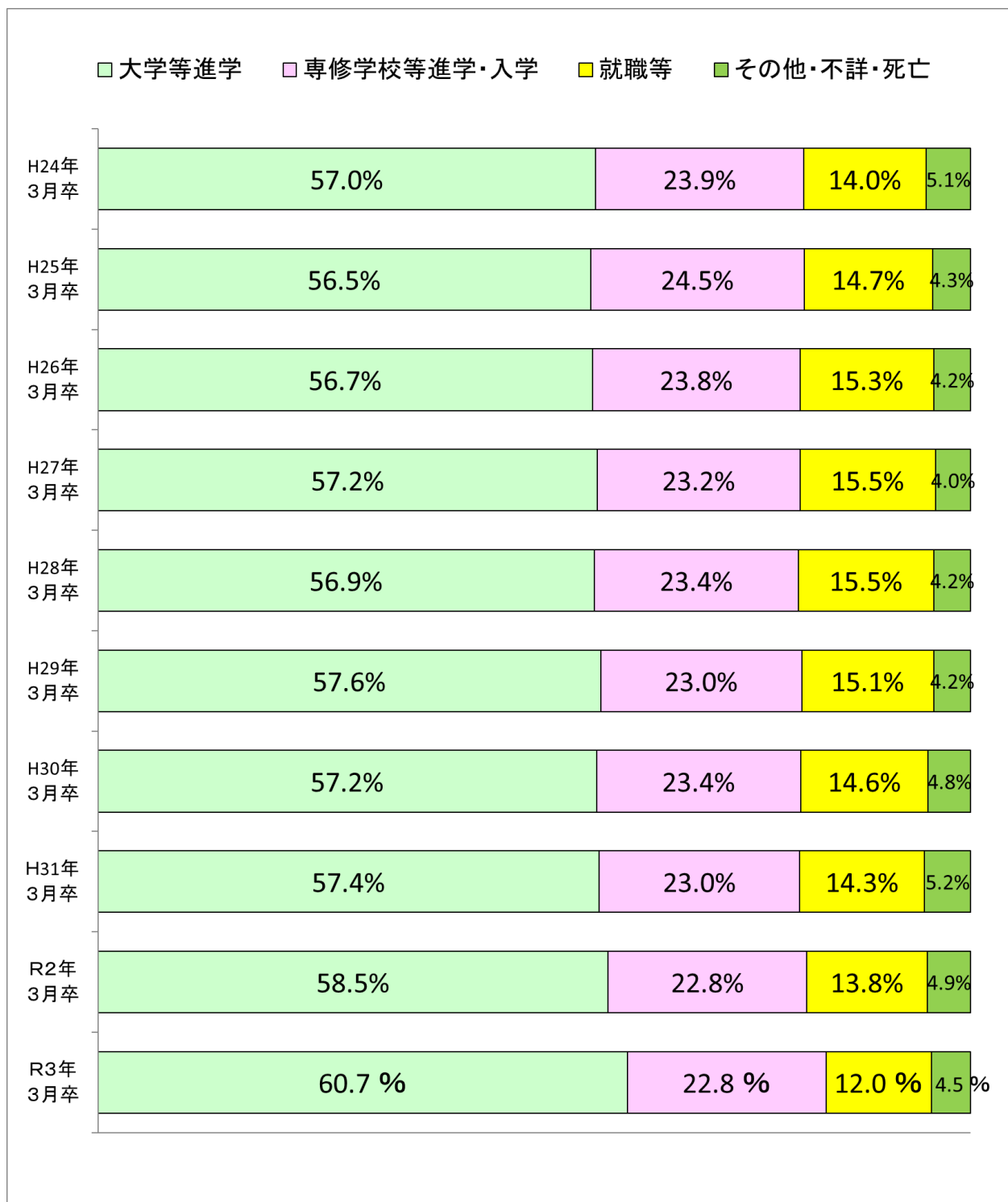
◆ 図表 4 進路別構成比（女子）



2 進路状況の変遷

進路別構成比について過去10年の推移をみると、大学等進学者は50%台後半で、専修学校等進学・入学者は20%台前半で、就職者等は10%台半ばで、それぞれ推移していましたが、令和3年3月は大学等進学者が初めて60%台となり、就職者等は10%台前半まで低下しています。

◆ 図表5 進路別構成比の推移（過去10年・男女計）



調査開始以来の卒業生数及び進学率等の変遷をみると、卒業生数は平成4年3月がピークで、現在はその約6割まで減少しています。

大学等進学者の割合は、平成5年3月に就職者総数の割合を上回った後、平成23年3月まで一貫して上昇してきました。その後ほぼ横ばいで推移してきましたが、令和3年3月に過去最高値を更新しました。

◆図表6 卒業生数、進学率等の変遷（調査開始以来）

白抜きは最高値、斜字二重線囲いは最低値

卒業年月	卒業生 総数	大学等進学者		専修学校等 進学・入学者		就職者等		その他の者 (※)		不詳 死亡	(再掲)			
		人数	構成比	人数	構成比	人数	構成比	人数	構成比		進学・入学かつ 就職した者		就職者総数	
											人数	構成比	人数	構成比
54.3	43,492	10,344	23.8%	7,229	16.6%	18,563	42.7%	7,305	16.8%	51	272	0.6%	18,835	43.3%
55.3	45,402	11,136	24.5%	8,133	17.9%	18,894	41.6%	7,172	15.8%	67	270	0.6%	19,164	42.2%
56.3	48,965	11,994	24.5%	14,543	29.7%	20,540	41.9%	1,818	3.7%	70	224	0.5%	20,764	42.4%
57.3	53,421	12,693	23.8%	16,288	30.5%	22,073	41.3%	2,310	4.3%	57	286	0.5%	22,359	41.9%
58.3	60,751	14,359	23.6%	19,421	32.0%	23,978	39.5%	2,937	4.8%	56	316	0.5%	24,294	40.0%
59.3	62,570	14,474	23.1%	20,599	32.9%	24,416	39.0%	3,048	4.9%	33	277	0.4%	24,693	39.5%
60.3	61,642	14,778	24.0%	20,076	32.6%	23,973	38.9%	2,779	4.5%	36	269	0.4%	24,242	39.3%
61.3	73,962	17,434	23.6%	24,187	32.7%	28,709	38.8%	3,566	4.8%	66	363	0.5%	29,072	39.3%
62.3	77,427	18,447	23.8%	26,882	34.7%	27,676	35.7%	4,400	5.7%	22	367	0.5%	28,043	36.2%
63.3	80,253	18,977	23.6%	28,544	35.6%	27,455	34.2%	5,265	6.6%	12	366	0.5%	27,821	34.7%
平成元.3	82,906	19,572	23.6%	30,571	36.9%	27,349	33.0%	5,402	6.5%	12	347	0.4%	27,696	33.4%
2.3	87,062	20,223	23.2%	32,969	37.9%	27,539	31.6%	6,270	7.2%	61	324	0.4%	27,863	32.0%
3.3	89,418	21,616	24.2%	32,497	36.3%	28,024	31.3%	7,216	8.1%	65	318	0.4%	28,342	31.7%
4.3	90,179	22,576	25.0%	35,666	39.6%	26,625	29.5%	5,274	5.8%	38	230	0.3%	26,855	29.8%
5.3	87,309	23,994	27.5%	34,642	39.7%	23,531	27.0%	5,103	5.8%	39	224	0.3%	23,755	27.2%
6.3	80,722	24,405	30.2%	30,776	38.1%	19,683	24.4%	5,846	7.2%	12	216	0.3%	19,899	24.7%
7.3	77,106	24,337	31.6%	30,014	38.9%	16,399	21.3%	6,335	8.2%	21	224	0.3%	16,623	21.6%
8.3	77,689	25,959	33.4%	29,551	38.0%	15,262	19.6%	6,862	8.8%	55	178	0.2%	15,440	19.9%
9.3	74,773	26,199	35.0%	27,287	36.5%	14,479	19.4%	6,805	9.1%	3	122	0.2%	14,601	19.5%
10.3	70,870	26,402	37.3%	24,574	34.7%	13,309	18.8%	6,568	9.3%	17	98	0.1%	13,407	18.9%
11.3	65,909	26,147	39.7%	21,693	32.9%	10,880	16.5%	7,181	10.9%	8	82	0.1%	10,962	16.6%
12.3	65,583	27,709	42.3%	20,154	30.7%	9,434	14.4%	8,284	12.6%	2	81	0.1%	9,515	14.5%
13.3	65,181	28,099	43.1%	20,204	31.0%	9,335	14.3%	7,539	11.6%	4	100	0.2%	9,435	14.5%
14.3	64,041	28,059	43.8%	20,472	32.0%	8,133	12.7%	7,365	11.5%	12	76	0.1%	8,209	12.8%
15.3	62,544	27,454	43.9%	20,057	32.1%	7,684	12.3%	7,349	11.8%	0	77	0.1%	7,761	12.4%
16.3	60,155	27,016	44.9%	18,962	31.5%	10,641	17.7%	3,532	5.9%	4	67	0.1%	7,830	13.0%
17.3	58,048	27,393	47.2%	17,240	29.7%	9,443	16.3%	3,958	6.8%	14	68	0.1%	7,668	13.2%
18.3	57,299	28,759	50.2%	16,255	28.4%	9,018	15.7%	3,266	5.7%	1	48	0.1%	7,919	13.8%
19.3	57,018	30,050	52.7%	14,540	25.5%	9,271	16.3%	3,154	5.5%	3	44	0.1%	8,310	14.6%
20.3	54,049	29,764	55.1%	12,674	23.4%	8,756	16.2%	2,846	5.3%	9	34	0.1%	8,049	14.9%
21.3	53,140	29,910	56.3%	11,817	22.2%	8,219	15.5%	3,193	6.0%	1	34	0.1%	7,480	14.1%
22.3	54,493	31,062	57.0%	12,885	23.6%	7,450	13.7%	3,094	5.7%	2	56	0.1%	6,617	12.1%
23.3	54,160	30,912	57.1%	12,638	23.3%	7,471	13.8%	3,136	5.8%	3	42	0.1%	6,674	12.3%
24.3	55,086	31,408	57.0%	13,150	23.9%	7,731	14.0%	2,790	5.1%	7	40	0.1%	6,985	12.7%
25.3	57,520	32,484	56.5%	14,103	24.5%	8,440	14.7%	2,491	4.3%	2	55	0.1%	7,605	13.2%
26.3	55,057	31,192	56.7%	13,115	23.8%	8,446	15.3%	2,303	4.2%	1	34	0.1%	7,686	14.0%
27.3	57,093	32,684	57.2%	13,258	23.2%	8,845	15.5%	2,305	4.0%	1	36	0.1%	8,198	14.4%
28.3	57,150	32,513	56.9%	13,365	23.4%	8,875	15.5%	2,397	4.2%	0	24	0.0%	8,321	14.6%
29.3	57,262	32,989	57.6%	13,197	23.0%	8,666	15.1%	2,408	4.2%	2	16	0.0%	8,073	14.1%
30.3	56,970	32,572	57.2%	13,353	23.4%	8,291	14.6%	2,754	4.8%	0	14	0.0%	7,811	13.7%
31.3	56,992	32,731	57.4%	13,099	23.0%	8,171	14.3%	2,991	5.2%	0	16	0.0%	7,728	13.6%
令和2.3	56,643	33,130	58.5%	12,904	22.8%	7,818	13.8%	2,790	4.9%	1	6	0.0%	7,479	13.2%
3.3	55,098	33,440	60.7%	12,546	22.8%	6,639	12.0%	2,471	4.5%	2	13	0.0%	6,451	11.7%

(※1) 昭和56年3月から、予備校に通う浪人生を計上する項目を、「その他の者」から「専修学校等進学・入学者」に改めた。

(※2) 平成16年3月から、一時的な仕事に就いた者を計上する項目を、「その他の者」から「就職者等」に改めた。

3 全国状況等との比較

文部科学省の令和3年度学校基本統計により、都道府県別の進路状況をみると、本県の大学等進学率は全国第8位、卒業生総数に占める就職者総数の割合は第41位です。

◆図表7 全国の進路状況（構成比）

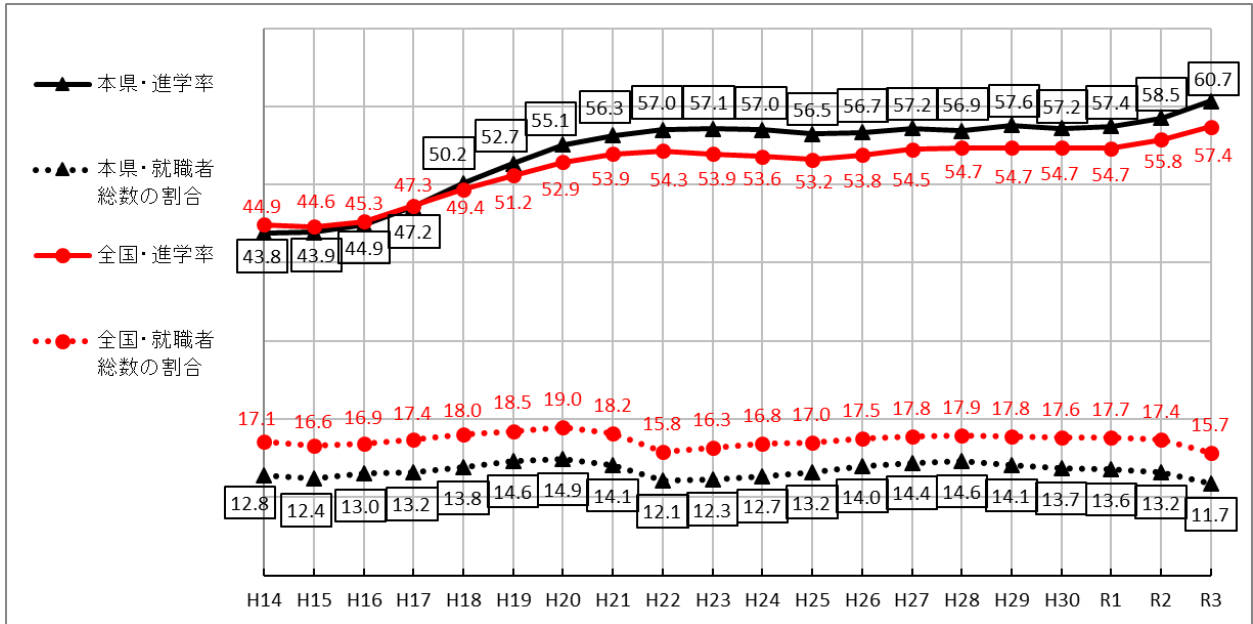
[出典：学校基本統計]

	令和3年3月卒業生								（就職者総数の割合） （全国順位）	就職者総数
	（大学等進学率） （全国順位）	大学等進学率 （大学等進学率）	通信を除く	専修学校 専門課程 進学者	専修学校 一般課程 等入学者	就職者等	その他の者	不詳・死亡の者		
全国	—	57.4%	57.3%	17.3%	4.8%	16.1%	4.4%	0.0%	—	15.7%
北海道	34	48.2%	48.2%	23.9%	3.3%	20.2%	4.3%	0.0%	25	19.9%
青森	32	49.4%	49.3%	16.2%	4.0%	26.8%	3.6%	—	9	26.5%
岩手	44	45.4%	45.4%	19.5%	5.6%	27.1%	2.3%	0.0%	6	27.1%
宮城	28	51.8%	51.8%	18.0%	5.4%	21.4%	3.3%	0.0%	20	20.5%
秋田	35	48.1%	48.1%	18.2%	2.5%	27.9%	3.2%	—	3	27.8%
山形	40	46.4%	46.4%	19.8%	4.3%	27.4%	2.1%	0.0%	5	27.3%
福島	36	47.7%	47.7%	17.4%	4.6%	26.9%	3.3%	—	8	26.8%
茨城	26	52.7%	52.6%	19.4%	3.9%	19.7%	4.3%	0.0%	27	19.1%
栃木	22	54.1%	54.0%	18.7%	2.4%	20.2%	4.6%	—	23	20.2%
群馬	21	54.1%	54.1%	17.9%	6.2%	17.6%	4.2%	—	29	17.6%
埼玉	8	60.7%	60.6%	18.8%	3.9%	12.0%	4.5%	0.0%	41	11.7%
千葉	12	58.2%	58.1%	20.1%	4.7%	12.2%	4.8%	0.0%	42	11.4%
東京	2	69.0%	68.9%	12.4%	5.6%	5.8%	7.3%	0.0%	47	5.4%
神奈川	5	63.1%	63.0%	17.7%	3.3%	8.1%	7.9%	0.0%	45	7.6%
新潟	33	48.9%	48.3%	28.2%	2.8%	16.9%	3.2%	—	35	16.7%
富山	18	54.8%	54.7%	17.4%	3.6%	20.1%	4.2%	—	24	20.1%
石川	13	57.9%	57.9%	14.4%	3.8%	19.8%	4.1%	—	26	19.4%
福井	10	59.5%	59.5%	14.9%	1.5%	21.1%	2.9%	—	19	20.7%
山梨	11	58.7%	58.7%	18.0%	6.0%	15.1%	2.2%	0.0%	37	14.6%
長野	30	50.8%	50.7%	21.9%	5.0%	17.2%	5.1%	0.0%	33	17.0%
岐阜	15	57.3%	57.3%	14.2%	4.2%	22.4%	2.0%	0.0%	15	22.2%
静岡	24	53.9%	53.9%	17.4%	4.4%	21.1%	3.1%	0.0%	17	20.9%
愛知	9	59.8%	59.8%	13.9%	5.0%	17.9%	3.4%	0.0%	30	17.5%
三重	27	52.6%	52.5%	14.8%	4.2%	25.7%	2.6%	0.0%	10	25.5%
滋賀	14	57.4%	57.4%	17.4%	3.1%	17.2%	4.9%	0.0%	34	16.8%
京都	1	69.8%	69.8%	13.8%	3.4%	7.6%	5.4%	0.0%	46	7.3%
大阪	4	64.3%	64.3%	15.5%	5.0%	10.8%	4.4%	0.0%	44	9.9%
兵庫	3	64.3%	64.3%	14.1%	5.2%	12.8%	3.5%	—	40	12.5%
奈良	7	61.8%	61.8%	13.0%	6.8%	11.2%	7.2%	—	43	10.9%
和歌山	23	54.0%	54.0%	18.3%	5.3%	18.9%	3.6%	—	28	18.6%
鳥取	41	46.3%	46.2%	19.8%	7.9%	23.3%	2.6%	—	14	22.9%
島根	38	47.4%	47.3%	21.5%	5.9%	21.6%	3.6%	—	16	21.5%
岡山	20	54.2%	54.2%	18.7%	3.1%	20.5%	3.6%	—	22	20.2%
広島	6	61.8%	61.8%	12.4%	8.9%	14.1%	2.8%	0.0%	39	13.6%
山口	46	44.2%	44.2%	16.2%	7.2%	29.9%	2.5%	—	1	29.9%
徳島	16	56.5%	56.5%	16.6%	3.8%	20.8%	2.3%	—	21	20.4%
香川	17	55.2%	55.2%	17.4%	6.4%	17.3%	3.6%	—	32	17.1%
愛媛	25	53.9%	53.8%	19.5%	3.5%	20.9%	2.1%	0.0%	18	20.7%
高知	29	51.2%	51.2%	17.2%	10.1%	18.0%	3.5%	—	31	17.4%
福岡	19	54.5%	54.5%	18.4%	6.5%	16.6%	4.0%	0.0%	36	16.2%
佐賀	43	45.7%	45.7%	18.4%	5.8%	28.1%	2.0%	—	2	28.9%
長崎	37	47.6%	47.6%	17.0%	6.8%	27.1%	1.4%	0.0%	7	27.0%
熊本	39	47.2%	47.2%	20.5%	4.9%	24.4%	3.0%	0.0%	12	24.3%
大分	31	49.7%	49.7%	21.5%	2.9%	23.8%	1.9%	0.0%	13	23.4%
宮崎	42	46.2%	46.1%	17.5%	5.8%	27.5%	3.0%	—	4	27.4%
鹿児島	45	45.1%	45.1%	22.0%	5.9%	24.7%	2.3%	0.0%	11	24.6%
沖縄	47	40.8%	40.7%	27.9%	4.8%	14.8%	11.7%	—	38	14.3%

本県の大学等進学率は、かつては全国平均を下回っていましたが、平成 18 年 3 月に逆転し、近年は 3 ポイント前後上回っています。

卒業生総数に占める就職者総数の割合は全国平均を 4 ポイント前後下回る状況が続いています。

◆ 図表 8 大学等進学率及び就職者総数の割合の推移（本県と全国との比較）



4 大学等進学者の状況（過年度卒業者を含む）

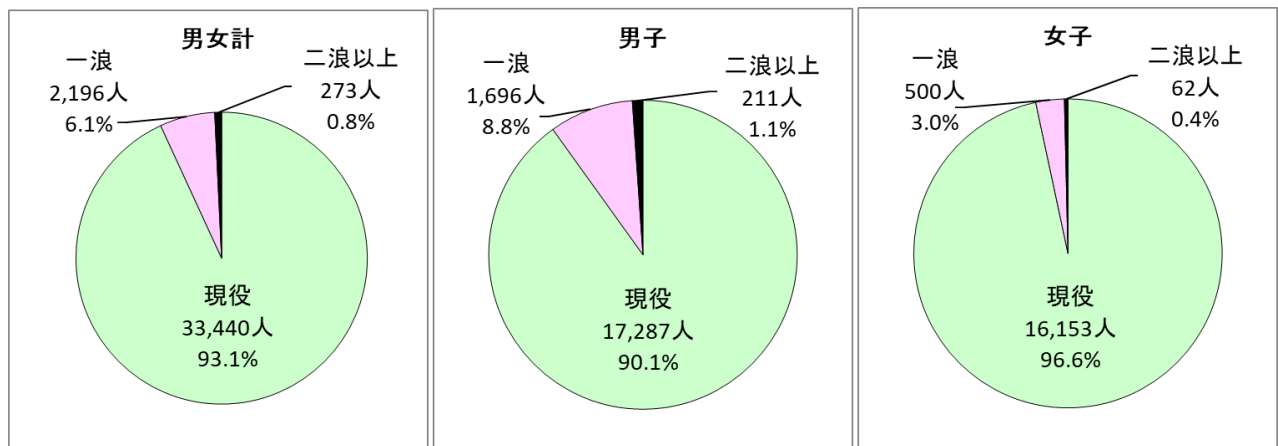
過年度の卒業者を含む大学等進学者は 35,909 人で、前年度より 135 人減少しました。

(1) 卒業年次別の状況

大学等進学者のうち、令和 3 年 3 月に高等学校を卒業した者（以下「現役」という。）は 33,440 人、令和 2 年 3 月卒業生（以下「一浪」という。）は 2,196 人、平成 31 年 3 月以前の卒業生（以下「二浪以上」という。）は 273 人でした。

現役が全体の 9 割以上を占めており、特に女子では 96.6% に達しています。

◆ 図表 9 大学等進学者の現役・浪人別構成比（男女別）



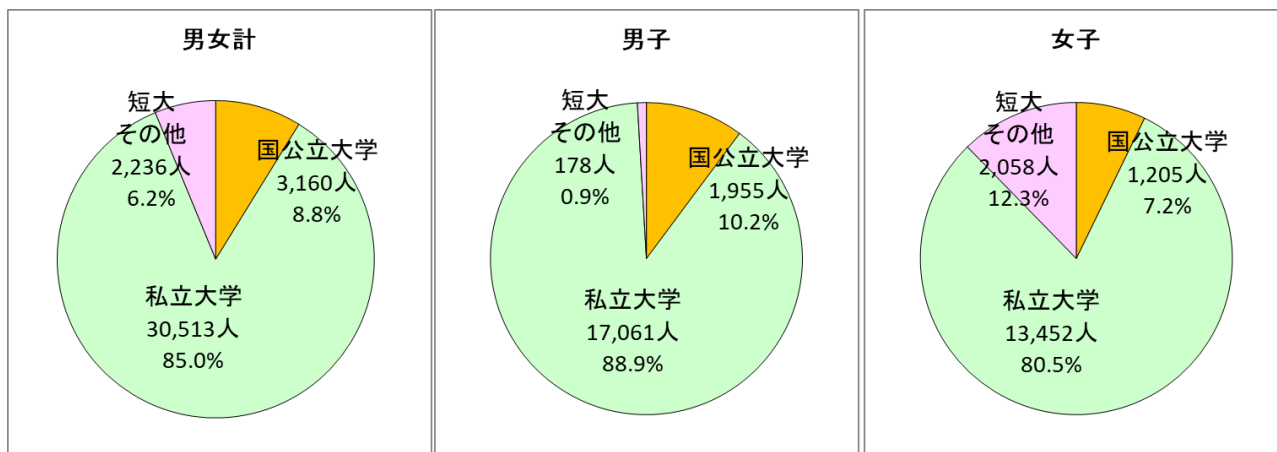
(2) 進学先の状況

大学等進学者 35,909 人のうち、4年制大学が 33,673 人、短期大学が 2,099 人、その他（通信教育部、別科、高等学校の専攻科等）が 137 人となっています。

男女別にみると、男子は進学者全体の 99.1% の者が大学に進学しました。女子は進学者全体の 87.7% の者が大学に進学し、12.3% の者が短期大学等に進学しました。

進学先の 4 年制大学を設置者別にみると、国公立大学が 3,160 人、私立大学が 30,513 人でした。

◆ 図表 10 大学等進学者に占める各進学先の構成比（男女別）

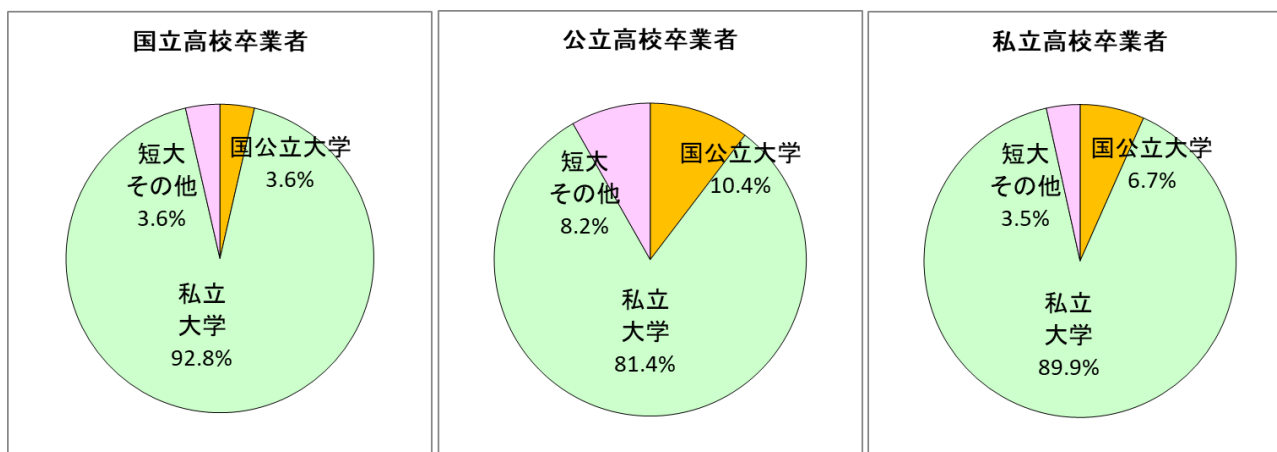


(3) 高等学校設置者別の状況

大学等進学者に占める国公立大学、私立大学及び短大・その他への進学者の構成比を高等学校の設置者別にみると、いずれも私立大学への進学者が 8 割以上を占めています。

なお、公立高校卒業者には定時制課程の卒業者も含まれます。

◆ 図表 11 大学等進学者に占める各進学先の構成比（高等学校設置者別）

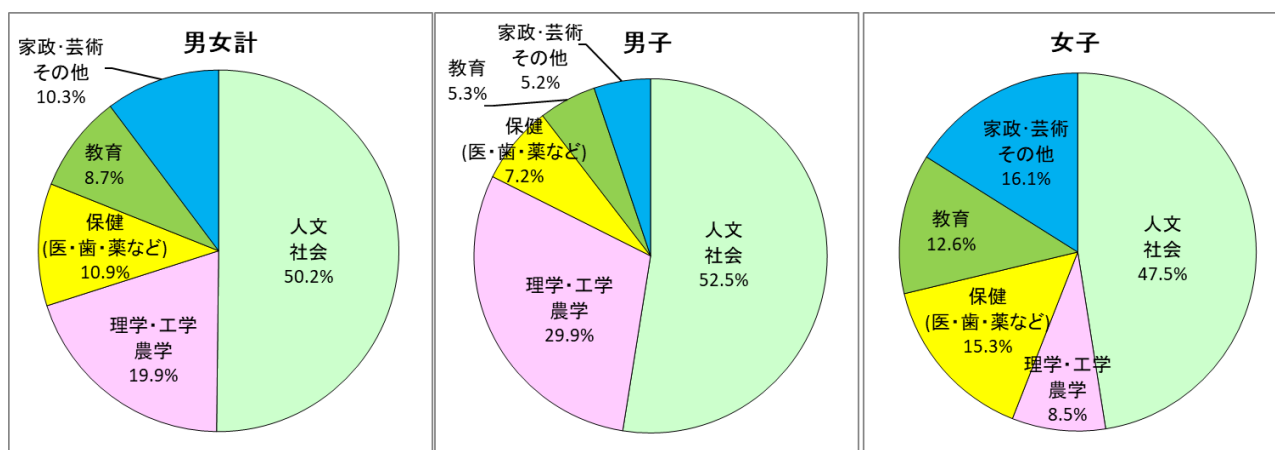


(4) 学科系統別進学状況

大学等進学者に占める進学先を学科系統別にみると、全体のほぼ半分を「人文」及び「社会」が占めています。

男子では「理学」、「工学」及び「農学」の割合が女子を20ポイント以上上回っています。女子では「保健」（「医学」、「歯学」、「薬学」など）、「教育」並びに「家政」、「芸術」及び「その他」の割合が男子を上回っています。

◆図表 12 大学等進学者に占める進学先学科系統別の構成比（男女別）

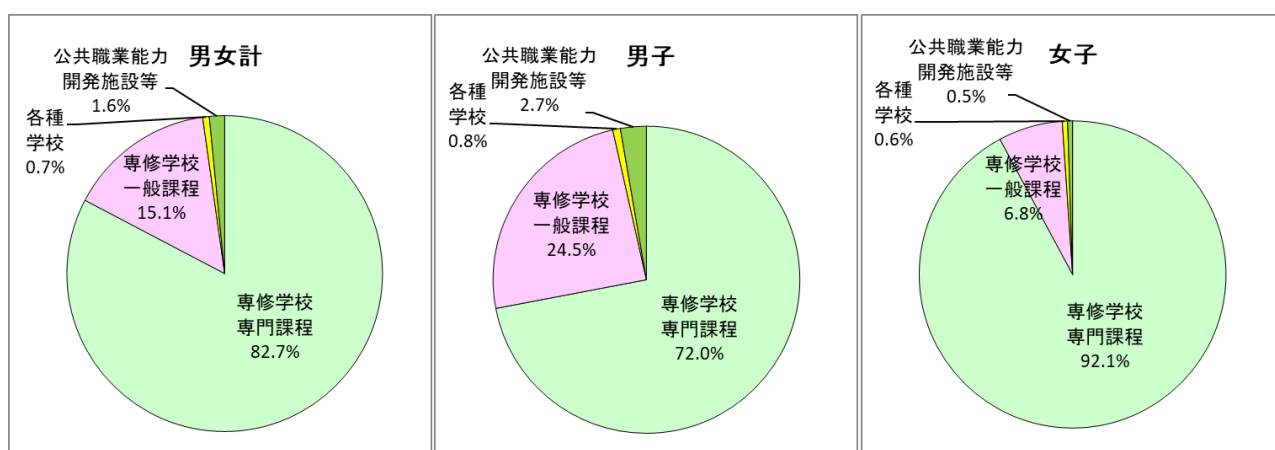


5 専修学校等進学・入学者の状況

専修学校等進学・入学者 12,546 人の約 8 割は、専修学校専門課程に進学しています。

男子では専修学校一般課程入学者の割合が 24.5%と女子を 17.7ポイント上回っていますが、これはいわゆる「予備校」に通学する者が多く含まれているためであると考えられます。

◆図表 13 専修学校等進学・入学者の構成比（男女別）



Ⅲ 進路の概況（通信制課程）

令和3年3月に県内の高等学校通信制課程を卒業した生徒は1,295人で、前年度より82人増加しました。

大学等進学者の割合は13.3%で、前年度より1.8ポイント上昇しました。

専修学校等進学・入学者の割合は26.3%で、前年度より0.3ポイント低下しました。

就職者総数の割合は20.3%で、前年度より3.0ポイント低下しました。

図表 14 通信制課程卒業者の進路概況

区 分	令和3年3月		令和2年3月		対前年度増減		
	人数	構成比	人数	構成比	人数	構成比	
通信制課程卒業生数	1,295 人	100.0 %	1,213 人	100.0 %	82 人	—	
大学等進学者	172 人	13.3 %	139 人	11.5 %	33 人	1.8P	
大学(学部)	130 人	10.0 %	103 人	8.5 %	27 人	1.5P	
短期大学(本科)等	42 人	3.2 %	36 人	3.0 %	6 人	0.2P	
専修学校等進学・入学者	340 人	26.3 %	323 人	26.6 %	17 人	△ 0.3P	
就職者等(就職等のみ)	452 人	34.9 %	441 人	36.4 %	11 人	△ 1.5P	
自営業主等	5 人	0.4 %	5 人	0.4 %	0 人	0.0P	
無期雇用労働者	235 人	18.1 %	253 人	20.9 %	△18 人	△ 2.8P	
有期雇用労働者	115 人	8.9 %	110 人	9.1 %	5 人	△ 0.2P	
うち雇用期間1年以上 かつフルタイム相当	23 人	1.8 %	25 人	2.1 %	△2 人	△ 0.3P	
臨時労働者	97 人	7.5 %	73 人	6.0 %	24 人	1.5P	
その他の者	330 人	25.5 %	310 人	25.6 %	20 人	△ 0.1P	
不詳・死亡	1 人	0.1 %	—	—	1 人	0.1P	
再掲	進学準備中の者	50 人	3.9 %	47 人	3.9 %	3 人	0.0P
	進学・入学かつ就職した者	—	—	—	—	0 人	0.0P
	就職者総数	263 人	20.3 %	283 人	23.3 %	△20 人	△ 3.0P

IV 統計表

第1表 令和3年3月高等学校卒業者の進路状況(総括表)

区分	令和3年3月卒業生(人)																														
	卒業生総数			専修学校一般課程等入学者			就職者等			卒業生に対する割合(%)																					
	大学等進学者	専修学校一般課程等入学者	専修学校専門課程進学者	専修学校一般課程等入学者	専修学校専門課程進学者	専修学校一般課程等入学者	専修学校専門課程進学者	専修学校一般課程等入学者	専修学校専門課程進学者	専修学校一般課程等入学者	専修学校専門課程進学者	専修学校一般課程等入学者	専修学校専門課程進学者																		
総計	計	55,098	33,440	33,388	10,373	2,173	84	6,305	166	49	84	2,471	2	3,412	13	6,451	100.0	60.7	60.6	18.8	3.9	0.2	11.4	0.3	0.1	0.2	4.5	0.0	6.2	0.0	11.7
	男	28,551	17,287	17,259	4,247	1,651	62	3,646	70	25	28	1,559	1	2,607	4	3,737	100.0	60.5	60.4	14.9	5.8	0.2	12.8	0.2	0.1	0.1	5.5	0.0	9.1	0.0	13.1
	女	26,547	16,153	16,129	6,126	522	22	2,659	96	24	56	912	1	805	9	2,714	100.0	60.8	60.8	23.1	2.0	0.1	10.0	0.4	0.1	0.2	3.4	0.0	3.0	0.0	10.2
公立	計	54,102	33,303	33,258	10,139	2,142	72	5,966	136	48	62	2,280	2	3,380	13	6,099	100.0	61.5	61.4	14.8	5.8	0.2	12.3	0.2	0.1	0.1	5.2	0.0	9.2	0.0	12.6
	男	27,984	17,209	17,184	4,131	1,623	53	3,442	50	24	16	1,459	1	2,584	4	3,523	100.0	61.5	61.4	14.8	5.8	0.2	12.3	0.2	0.1	0.1	5.2	0.0	9.2	0.0	12.6
	女	26,118	16,094	16,074	6,008	519	19	2,524	86	24	46	821	1	796	9	2,576	100.0	61.6	61.5	23.0	2.0	0.1	9.7	0.3	0.1	0.2	3.1	0.0	3.0	0.0	9.9
私立	計	156	111	111	32	-	-	1	1	-	-	11	-	4	-	1	100.0	71.2	71.2	20.5	-	-	0.6	0.6	-	-	7.1	-	2.6	-	0.6
	男	63	43	43	13	-	-	-	1	-	-	6	-	4	-	1	100.0	68.3	68.3	20.6	-	-	1.6	-	-	-	9.5	-	6.3	-	1.6
	女	93	68	68	19	-	-	-	1	-	-	5	-	-	-	-	100.0	73.1	73.1	20.4	-	-	-	1.1	-	5.4	-	-	-	-	-
公立	計	35,927	19,002	18,970	8,279	1,319	65	5,649	105	48	60	1,447	1	1,918	9	5,771	100.0	52.9	52.8	23.0	3.7	0.2	15.7	0.3	0.1	0.2	4.0	0.0	5.3	0.0	16.1
	男	17,825	9,303	9,286	3,314	1,022	47	3,227	37	24	15	860	-	1,487	3	3,301	100.0	52.2	52.1	18.6	5.7	0.3	18.1	0.2	0.1	0.1	4.8	-	8.3	0.0	18.5
	女	18,102	9,699	9,684	4,965	297	18	2,422	68	24	45	587	1	431	6	2,470	100.0	53.6	53.5	27.4	1.6	0.1	13.4	0.4	0.1	0.2	3.2	0.0	2.4	0.0	13.6
私立	計	18,019	14,190	14,177	1,828	823	7	316	30	-	2	822	1	1,458	4	327	100.0	78.8	78.7	10.1	4.6	0.0	1.8	0.2	-	0.0	4.6	0.0	8.1	0.0	1.8
	男	10,096	7,863	7,855	804	601	6	214	13	-	1	593	1	1,083	1	221	100.0	77.9	77.8	8.0	6.0	0.1	2.1	0.1	-	0.0	5.9	0.0	10.8	0.0	2.2
	女	7,923	6,327	6,322	1,024	222	1	102	17	-	1	229	-	365	3	106	100.0	79.9	79.8	12.9	2.8	0.0	1.3	0.2	-	0.0	2.9	-	4.6	0.0	1.3
公立	計	996	137	130	234	31	12	339	30	1	22	191	-	32	-	352	100.0	13.8	13.1	23.5	3.1	1.2	34.0	3.0	0.1	2.2	19.2	-	3.2	-	35.3
	男	567	78	75	116	28	9	204	20	1	12	100	-	23	-	214	100.0	13.8	13.2	20.5	4.9	1.6	36.0	3.5	0.2	2.1	17.6	-	4.1	-	37.7
	女	429	59	55	118	3	3	135	10	-	10	91	-	9	-	138	100.0	13.8	12.8	27.5	0.7	0.7	31.5	2.3	-	2.3	21.2	-	2.1	-	32.2

※「専修学校一般課程等入学者」：専修学校一般課程入学者及び公共職業能力開発施設等入学者(以下の統計表において同様)

第2表 令和3年3月高等学校卒業者の進路状況(国立高等学校全日制課程・学科別)

区分	令和3年3月卒業生(人)																													
	卒業生総数			専修学校一般課程等入学者			就職者等			卒業生に対する割合(%)																				
	大学等進学者	専修学校一般課程等入学者	専修学校専門課程進学者	専修学校一般課程等入学者	専修学校専門課程進学者	専修学校一般課程等入学者	専修学校専門課程進学者	専修学校一般課程等入学者	専修学校専門課程進学者	専修学校一般課程等入学者	専修学校専門課程進学者	専修学校一般課程等入学者	専修学校専門課程進学者																	
総合学科	計	156	111	111	32	-	-	1	1	-	11	-	4	-	1	100.0	71.2	71.2	20.5	-	-	0.6	0.6	-	-	7.1	-	2.6	-	0.6
	男	63	43	43	13	-	-	-	1	-	-	6	-	4	-	1	100.0	68.3	68.3	20.6	-	-	1.6	-	-	9.5	-	6.3	-	1.6
	女	93	68	68	19	-	-	-	1	-	-	5	-	-	-	-	100.0	73.1	73.1	20.4	-	-	-	1.1	-	5.4	-	-	-	-

※ 県内の国立高等学校は総合学科のみ

第3表 令和3年3月高等学校卒業者の進路状況(公立高等学校全日課程・学科別)

区	分	令和3年3月卒業生(人)													
		卒業生に対する割合(%)													
		卒業生総数		大学等進学者		通信を除く		専修学校専攻科進学者		専修学校専攻科等入学学者		自営業主等		就職者等	
計	計	35,927	19,002	18,970	8,279	1,319	65	5,649	105	48	60	1,447	1,918	9	5,771
男	男	17,825	9,303	9,286	3,314	1,022	47	3,227	37	24	15	860	1,487	3	3,301
女	女	18,102	9,699	9,684	4,965	297	18	2,422	68	24	45	587	431	6	2,470
計	計	27,007	16,488	16,469	5,874	1,211	35	2,170	75	33	41	1,113	1,779	5	2,243
男	男	13,095	8,067	8,055	2,183	942	27	1,124	24	14	9	719	1,397	2	1,167
女	女	13,912	8,421	8,414	3,691	269	8	1,046	51	19	32	394	382	3	1,076
計	計	853	117	117	266	4	4	411	4	1	1	44	1	416	
男	男	464	61	61	161	4	3	210	4	1	1	33	1	213	
女	女	389	56	56	105	4	3	201	4	1	1	11	1	203	
計	計	2,444	376	374	521	32	13	1,429	8	8	4	61	21	1,450	
男	男	1,219	333	331	455	30	9	1,298	5	5	4	45	18	1,312	
女	女	1,225	43	43	66	2	4	131	3	3	16	16	3	138	
計	計	2,394	547	544	701	13	3	1,034	10	10	2	83	14	1,042	
男	男	996	307	305	292	10	3	354	2	2	1	28	11	358	
女	女	1,398	240	239	409	3	680	8	1	2	55	1	3	684	
計	計	279	70	70	111	1	2	79	2	2	14	1	1	81	
男	男	40	5	5	6	6	23	23	1	1	6	1	1	23	
女	女	239	65	65	105	1	2	56	2	2	8	1	1	58	
計	計	74	73	73	1	1	1	1	1	1	1	1	1	1	
男	男	74	73	73	1	1	1	1	1	1	1	1	1	1	
女	女	348	297	297	27	3	4	4	4	4	17	14	4	4	
計	計	273	234	234	25	3	3	3	3	3	8	9	3	3	
男	男	107	64	63	19	4	10	10	10	10	10	10	10	10	
女	女	13	6	6	4	1	2	2	2	2	1	1	1	1	
計	計	36	26	26	10	1	1	1	1	1	1	1	1	1	
男	男	6	5	5	1	1	1	1	1	1	1	1	1	1	
女	女	30	21	21	9	9	9	9	9	9	9	9	9	9	
計	計	104	75	75	10	1	3	1	3	1	14	13	4	4	
男	男	22	13	13	1	1	1	1	1	1	7	7	1	1	
女	女	82	62	62	10	1	2	2	2	2	7	6	3	3	
計	計	152	63	62	41	1	38	5	5	5	5	2	2	2	
男	男	114	47	46	28	1	30	5	5	5	4	4	1	1	
女	女	38	16	16	13	1	8	1	1	1	1	1	1	1	
計	計	279	229	229	7	33	1	1	1	1	9	39	1	1	
男	男	205	168	168	4	28	1	1	1	1	5	31	1	1	
女	女	74	61	61	3	5	1	1	1	1	4	8	1	1	
計	計	55	4	4	11	1	38	4	4	4	2	2	38	38	
男	男	9	2	2	3	3	4	4	4	4	4	4	4	4	
女	女	46	2	2	8	8	34	34	34	34	2	2	34	34	
計	計	37	34	34	1	1	1	1	1	1	1	1	1	1	
男	男	26	24	24	1	1	1	1	1	1	1	1	1	1	
女	女	11	10	10	1	1	1	1	1	1	1	1	1	1	
計	計	39	27	27	11	1	1	1	1	1	1	1	1	1	
男	男	33	25	25	8	8	8	8	8	8	8	8	8	8	
女	女	40	27	23	11	1	1	1	1	1	1	1	1	1	
計	計	6	6	6	2	2	2	2	2	2	2	2	2	2	
男	男	34	25	21	7	1	1	1	1	1	1	1	1	1	
女	女	36	15	15	12	3	3	3	3	3	6	6	3	3	
計	計	32	14	14	10	3	3	3	3	3	5	5	1	1	
男	男	1,643	470	468	645	11	7	430	11	13	67	23	23	23	
女	女	640	202	202	222	7	5	178	2	2	24	14	14	14	
計	計	1,003	268	266	423	4	2	252	2	2	11	43	9	9	

第4表 令和3年3月高等学校卒業者の進路状況(私立高等学校全日制課程・学科別)

区分	卒業生に対する割合(%)												
	卒業生総数					就職者等							
	大学等 進学者 総数	専修学校 専門課程 進学者	専修学校 一般課程 専入学者	自営業 主等	無期雇用 労働者	有期雇用 労働者	うち期間限定 労働者(パート・アルバイト)	臨時 労働者	その他 の者	不詳・ 死亡 の者	進学準備 中の者 (再掲)	進学かつ 就職した 者 (再掲)	就職者 総数
計	18,019	14,190	14,177	1,828	823	7	316	30	2	822	1,458	4	327
男	10,086	7,863	7,855	804	601	6	214	13	1	593	1,093	1	221
女	7,923	6,327	6,322	1,024	222	1	102	17	1	229	365	3	106
計	17,036	13,544	13,534	1,608	811	5	251	30	2	784	1,425	1	257
男	9,538	7,481	7,475	701	593	5	174	13	1	589	1,069	1	179
女	7,498	6,063	6,059	907	218	1	77	17	1	215	356	1	78
計	22	8	8	10	3	3	3	3	3	3	3	3	3
男	13	5	5	5	2	2	2	2	2	2	2	2	2
女	9	3	3	5	1	1	1	1	1	1	1	1	1
計	309	163	161	107	5	1	25	6	3	8	6	3	29
男	177	103	102	56	3	1	9	4	1	5	4	1	11
女	132	60	59	51	2	16	16	2	2	3	2	2	18
計	73	34	34	18	4	4	18	3	1	3	1	18	4
男	27	9	9	3	1	1	14	1	1	1	1	14	1
女	46	25	25	15	3	3	4	2	2	2	4	3	3
計	24	19	19	15	2	2	19	4	4	4	4	4	4
男	6	2	2	2	2	2	2	2	2	2	2	2	2
女	18	17	17	13	1	1	17	2	2	2	2	2	2
計	52	46	46	2	1	1	46	2	2	2	2	2	2
男	10	8	8	2	1	1	8	1	1	1	1	1	1
女	42	38	38	2	1	1	38	1	1	1	1	1	1
計	262	207	207	32	1	1	14	4	4	4	4	4	14
男	155	129	129	12	1	1	11	3	3	3	3	3	11
女	107	78	78	20	1	1	3	1	1	1	1	1	3
計	27	19	19	6	1	1	6	6	6	6	6	6	6
男	19	12	12	1	1	1	5	5	5	5	5	5	5
女	8	7	7	1	1	1	1	1	1	1	1	1	1
計	214	150	149	50	1	1	3	9	9	9	9	9	9
男	151	114	113	26	1	1	3	7	7	7	7	7	7
女	63	36	36	24	1	1	1	2	2	2	2	2	2

第5表 令和3年3月高等学校卒業者の進路状況(公立高等学校定時制課程・学科別)

区分	卒業生に対する割合(%)												
	卒業生総数					就職者等							
	大学等 進学者 総数	専修学校 専門課程 進学者	専修学校 一般課程 専入学者	自営業 主等	無期雇用 労働者	有期雇用 労働者	うち期間限定 労働者(パート・アルバイト)	臨時 労働者	その他 の者	不詳・ 死亡 の者	進学準備 中の者 (再掲)	進学かつ 就職した 者 (再掲)	就職者 総数
計	986	137	130	234	31	12	339	30	1	22	191	32	352
男	567	78	75	116	28	9	204	20	1	12	100	23	214
女	429	59	55	118	3	3	135	10	10	91	91	9	138
計	441	46	45	86	13	2	152	16	1	14	112	14	155
男	288	29	28	48	12	1	98	10	1	9	61	10	100
女	173	17	17	38	1	1	54	6	5	51	51	4	55
計	54	1	1	11	6	1	30	3	3	2	2	1	31
男	52	1	1	11	5	1	29	3	3	2	2	1	30
女	2	1	1	1	1	1	1	1	1	1	1	1	1
計	11	1	1	1	1	1	9	1	1	1	1	1	9
男	5	1	1	1	1	1	4	1	1	1	1	1	4
女	6	1	1	1	1	1	5	1	1	1	1	1	5
計	480	90	85	137	11	9	148	11	8	76	17	17	157
男	242	48	47	57	10	7	73	7	3	37	12	12	80
女	248	42	38	80	1	2	75	4	5	39	5	5	77

第6表 大学等への進学者数(総括表)

区分	大学等進学者合計										大学(学部)										短期大学(本科)										その他 (通信・別科・専攻科)												
	計		男		女		計		国立		公立		私立		計		国立		公立		私立		計		国立		公立		私立		計		国立		公立		私立						
	計	男	計	女	計	男	計	女	計	男	計	女	計	男	計	女	計	男	計	女	計	男	計	女	計	男	計	女	計	男	計	女	計	男	計	女							
総計	計	35,909	19,194	16,715	33,673	19,016	14,657	2,622	1,749	873	538	206	332	30,513	17,061	13,452	2,099	149	1,950	3	2	1	2,096	147	1,949	137	29	108	108	108	108	108	108	108	108	108	108						
	現役	33,440	17,287	16,153	31,214	17,112	14,102	2,047	1,287	760	501	178	323	28,666	15,647	13,019	2,089	146	1,943	1	-	1	2,088	146	1,942	137	29	108	108	108	108	108	108	108	108	108	108	108	108				
	一浪	2,196	1,696	500	2,190	1,693	497	516	414	102	36	27	9	1,638	1,252	386	6	3	3	2	2	-	4	1	3		
	二浪以上	273	211	62	269	211	58	59	48	11	1	1	-	209	162	47	4	-	4	-	-	-	4	-	4		
計	計	35,770	19,114	16,656	33,558	18,943	14,615	2,621	1,748	873	537	206	331	30,400	16,989	13,411	2,083	145	1,938	3	2	1	2,080	143	1,937	129	26	103	103	103	103	103	103	103	103	103	103	103	103				
	現役	33,303	17,209	16,094	31,101	17,041	14,060	2,046	1,286	760	500	178	322	28,555	15,577	12,978	2,073	142	1,931	1	-	1	2,072	142	1,930	129	26	103	103	103	103	103	103	103	103	103	103	103	103	103	103	103	
	一浪	2,194	1,694	500	2,188	1,691	497	516	414	102	36	27	9	1,636	1,250	386	6	3	3	2	2	-	4	1	3
	二浪以上	273	211	62	269	211	58	59	48	11	1	1	-	209	162	47	4	-	4	-	-	-	4	-	4	
全日	計	111	43	68	107	42	65	3	-	3	1	1	-	103	41	62	4	1	3	-	-	-	4	1	3	-	-	-	-	-	-	-	-	-	-	-	-	-	-	-			
	現役	111	43	68	107	42	65	3	-	3	1	1	-	103	41	62	4	1	3	-	-	-	4	1	3	-	-	-	-	-	-	-	-	-	-	-	-	-	-	-	-		
	一浪	-	-	-	-	-	-	-	-	-	-	-	-	-	-	-	-	-	-	-	-	-	-	-	-	-	-	-	-	-	-	-	-	-	-	-	-	-	-	-	-		
	二浪以上	-	-	-	-	-	-	-	-	-	-	-	-	-	-	-	-	-	-	-	-	-	-	-	-	-	-	-	-	-	-	-	-	-	-	-	-	-	-	-	-		
公立	計	20,563	10,519	10,044	18,880	10,392	8,488	1,776	1,229	547	371	141	230	16,733	9,022	7,711	1,567	109	1,458	3	2	1	1,564	107	1,457	116	18	98	98	98	98	98	98	98	98	98	98	98	98	98			
	現役	19,002	9,303	9,699	17,325	9,179	8,146	1,340	879	461	340	117	223	15,645	8,183	7,462	1,561	106	1,455	1	-	1	1,560	106	1,454	116	18	98	98	98	98	98	98	98	98	98	98	98	98	98	98	98	
	一浪	1,448	1,122	326	1,443	1,119	324	400	318	82	30	23	7	1,013	778	235	5	3	2	2	2	-	3	1	2	
	二浪以上	113	94	19	112	94	18	36	32	4	1	1	-	75	61	14	1	-	1	-	-	-	1	-	1		
私立	計	15,096	8,552	6,544	14,571	8,509	6,062	842	519	323	165	64	101	13,564	7,926	5,638	512	35	477	-	-	-	512	35	477	13	8	5	5	5	5	5	5	5	5	5	5	5	5	5			
	現役	14,190	7,863	6,327	13,669	7,820	5,949	703	407	296	159	60	99	12,807	7,353	5,454	508	35	473	-	-	-	508	35	473	13	8	5	5	5	5	5	5	5	5	5	5	5	5	5			
	一浪	746	572	174	745	572	173	116	96	20	6	4	2	623	472	151	1	-	1	-	-	-	1	-	1		
	二浪以上	160	117	43	157	117	40	23	16	7	-	-	-	134	101	33	3	-	3	-	-	-	3	-	3			
定時	計	139	80	59	115	73	42	1	1	-	1	-	1	113	72	41	16	4	12	-	-	-	16	4	12	8	3	5	5	5	5	5	5	5	5	5	5	5	5				
	現役	137	78	59	113	71	42	1	1	-	1	-	1	111	70	41	16	4	12	-	-	-	16	4	12	8	3	5	5	5	5	5	5	5	5	5	5	5	5				
	一浪	2	2	-	2	2	-	-	-	-	-	-	-	2	2	-	-	-	-	-	-	-	-	-	-	-			
	二浪以上	-	-	-	-	-	-	-	-	-	-	-	-	-	-	-	-	-	-	-	-	-	-	-	-	-				

※ 卒業年次の区分について(以下の統計表において同様)

「現役」: 令和3年3月の卒業生(令和2年4月から令和3年2月までに卒業が認定された者を含む。)

「一浪」: 令和2年3月の卒業生(平成31年4月から令和2年2月までに卒業が認定された者を含む。)

「二浪以上」: 平成31年3月以前の卒業生

第7表 大学等への進学者数(国立高等学校全日課程・学科学校別)

区分	大学(学部)												短期大学(本科)						その他 (通信・別科・専攻科)			令和3年3月 卒業者数																	
	合計			国立			公立			私立			計			国公立			私立			計			計			計			計								
	計	男	女	計	男	女	計	男	女	計	男	女	計	男	女	計	男	女	計	男	女	計	男	女	計	男	女	計	男	女	計	男	女	計	男	女			
	現役	一浪	二浪以上	現役	一浪	二浪以上	現役	一浪	二浪以上	現役	一浪	二浪以上	現役	一浪	二浪以上	現役	一浪	二浪以上	現役	一浪	二浪以上	現役	一浪	二浪以上	現役	一浪	二浪以上	現役	一浪	二浪以上	現役	一浪	二浪以上	現役	一浪	二浪以上	現役	一浪	二浪以上
国立高等学校全日課程	111	43	68	107	42	65	3	3	1	1	1	1	103	41	62	4	1	3	-	-	-	4	1	3	-	-	-	156	63	93	-	-	-	-	-	-	-	-	-
筑波大学附属坂戸 総合学 学 科	111	43	68	107	42	65	3	3	1	1	1	1	103	41	62	4	1	3	-	-	-	4	1	3	-	-	-	156	63	93	-	-	-	-	-	-	-	-	-

※ 県内の国立高等学校は総合学科学校のみ

第8表 大学等への進学者数(公立高等学校全日課程・学科学校別)

区分	大学(学部)												短期大学(本科)						その他 (通信・別科・専攻科)			令和3年3月 卒業者数																			
	合計			国立			公立			私立			計			国公立			私立			計			計			計			計										
	計	男	女	計	男	女	計	男	女	計	男	女	計	男	女	計	男	女	計	男	女	計	男	女	計	男	女	計	男	女	計	男	女	計	男	女	計	男	女		
	現役	一浪	二浪以上	現役	一浪	二浪以上	現役	一浪	二浪以上	現役	一浪	二浪以上	現役	一浪	二浪以上	現役	一浪	二浪以上	現役	一浪	二浪以上	現役	一浪	二浪以上	現役	一浪	二浪以上	現役	一浪	二浪以上	現役	一浪	二浪以上	現役	一浪	二浪以上	現役	一浪	二浪以上	現役	一浪
公立高等学校全日課程	20,363	10,519	10,044	18,880	10,392	8,488	1,776	1,229	547	371	141	230	16,733	9,022	7,711	1,367	109	1,458	3	2	1	1,564	107	1,457	116	18	98	35,927	17,825	18,102	-	-	-	-	-	-	-	-	-		
普通科 計	17,966	9,232	8,734	16,733	9,138	7,595	1,656	1,147	509	346	129	217	14,731	7,862	6,869	1,213	82	1,131	2	2	-	1,211	80	1,131	20	12	8	27,007	13,095	13,912	-	-	-	-	-	-	-	-	-		
上尾	195	100	95	186	100	86	3	3	-	2	1	1	181	96	85	9	-	9	-	-	-	9	-	9	-	-	-	240	120	120	-	-	-	-	-	-	-	-	-		
上尾鷹の台	75	33	42	62	33	29	-	-	-	-	-	-	62	33	29	-	-	-	-	-	-	13	-	13	-	-	-	230	83	147	-	-	-	-	-	-	-	-	-		
上尾橋	16	4	12	13	4	9	-	-	-	-	-	-	13	4	9	3	-	3	-	-	-	3	-	3	-	-	-	111	42	69	-	-	-	-	-	-	-	-	-		
上尾南	107	67	40	82	64	18	-	-	-	-	-	-	82	64	18	25	3	22	-	-	-	25	3	22	-	-	-	253	147	106	-	-	-	-	-	-	-	-	-		
朝霞	277	172	105	273	172	101	-	-	-	1	1	1	272	172	100	4	-	4	-	-	-	4	-	4	-	-	-	319	189	130	-	-	-	-	-	-	-	-	-		
朝霞西	178	107	71	163	107	56	1	1	1	-	-	-	162	106	56	15	-	15	-	-	-	15	-	15	-	-	-	309	158	151	-	-	-	-	-	-	-	-	-		
伊奈学園総合	647	276	371	624	276	348	29	18	11	11	11	10	584	257	327	23	-	23	-	-	-	23	-	23	-	-	-	773	304	469	-	-	-	-	-	-	-	-	-		
人間向陽	182	68	114	136	66	70	1	1	1	-	-	-	135	66	69	46	2	44	-	-	-	46	2	44	-	-	-	316	107	209	-	-	-	-	-	-	-	-	-		
岩槻	167	84	83	129	83	46	1	1	1	-	-	-	128	82	46	38	1	37	-	-	-	38	1	37	-	-	-	278	115	163	-	-	-	-	-	-	-	-	-		

区分	合計						大学(学部)						短期大学(本科)						その他 (通商・別科・専攻科)			令和3年3月 卒業者数							
	計		男		女		計		国立		公立		私立		計		国公立		私立		計	男	女	計	男	女			
	計	現役	計	現役	計	現役	計	現役	計	現役	計	現役	計	現役	計	現役	計	現役	計	現役	計	現役	計	現役	計	現役	計	現役	
岩瀬北陵	計	18	14	4	14	13	1	-	-	-	-	-	14	13	1	3	-	-	-	-	4	1	3	-	-	-	-	-	
	現役	18	14	4	14	13	1	-	-	-	-	-	14	13	1	3	-	-	-	-	4	1	3	-	-	-	-	-	
	二浪以上	-	-	-	-	-	-	-	-	-	-	-	-	-	-	-	-	-	-	-	-	-	-	-	-	-	-	-	
浦和	計	376	376	...	375	375	...	223	223	...	5	5	...	147	147	...	1	...	1	
	現役	180	180	...	180	180	...	118	118	...	3	3	...	59	59	
	二浪以上	182	182	...	181	181	...	96	96	...	2	2	...	83	83	...	1	...	1	
浦和北	計	259	141	118	252	141	111	1	1	-	-	-	251	140	111	7	-	-	-	-	7	-	7	-	-	-	-	-	
	現役	244	126	118	237	126	111	1	1	-	-	-	236	125	111	7	-	-	-	-	7	-	7	-	-	-	-	-	
	二浪以上	13	13	-	15	15	-	-	-	-	-	-	15	15	-	-	-	-	-	-	-	-	-	-	-	-	-	-	-
浦和第一女子	計	371	...	371	371	...	371	...	135	13	...	13	223	...	223	
	現役	287	...	287	287	...	287	...	99	10	...	10	178	...	178	
	二浪以上	80	...	80	80	...	80	...	35	3	...	3	42	...	42	
浦和西	計	362	180	182	359	180	179	53	42	11	20	10	286	128	158	3	-	-	-	-	3	-	3	-	-	-	-	-	
	現役	311	145	166	308	145	163	46	35	11	16	7	246	103	143	3	-	-	-	-	3	-	3	-	-	-	-	-	
	二浪以上	50	35	15	50	35	15	7	7	-	4	3	39	25	14	-	-	-	-	-	-	-	-	-	-	-	-	-	
浦和東	計	199	140	59	181	135	46	1	1	-	-	-	180	134	46	16	3	13	-	-	16	3	13	2	2	-	-	-	
	現役	189	130	59	171	125	46	-	-	-	-	-	171	125	46	16	3	13	-	-	16	3	13	2	2	-	-	-	
	二浪以上	8	8	-	8	8	-	-	-	-	-	-	8	8	-	-	-	-	-	-	-	-	-	-	-	-	-	-	-
大宮	計	324	179	145	324	179	145	154	100	54	9	4	5	161	75	86	-	-	-	-	-	-	-	-	-	-	-	-	
	現役	259	136	123	259	136	123	126	79	47	9	4	5	124	53	71	-	-	-	-	-	-	-	-	-	-	-	-	
	二浪以上	63	41	22	63	41	22	27	20	7	-	-	-	36	21	15	-	-	-	-	-	-	-	-	-	-	-	-	-
大宮光陵	計	160	71	89	151	71	80	-	-	-	-	-	151	71	80	9	-	-	-	-	9	-	9	-	-	-	-	-	
	現役	147	62	85	138	62	76	-	-	-	-	-	138	62	76	9	-	-	-	-	9	-	9	-	-	-	-	-	
	二浪以上	9	7	2	9	7	2	-	-	-	-	-	-	-	-	2	-	-	-	-	2	-	2	-	-	-	-	-	-
大宮東	計	148	108	40	135	107	28	1	1	-	-	-	134	106	28	13	1	12	-	-	13	1	12	-	-	-	-	-	
	現役	147	107	40	134	106	28	1	1	-	-	-	133	105	28	13	1	12	-	-	13	1	12	-	-	-	-	-	-
	二浪以上	1	1	-	1	1	-	-	-	-	-	-	1	1	-	-	-	-	-	-	-	-	-	-	-	-	-	-	-
大宮南	計	271	165	106	242	165	77	-	-	-	-	-	242	165	77	29	-	-	-	-	29	-	29	-	-	-	-	-	
	現役	256	151	105	227	151	76	-	-	-	-	-	227	151	76	29	-	-	-	-	29	-	29	-	-	-	-	-	-
	二浪以上	15	14	1	15	14	1	-	-	-	-	-	15	14	1	-	-	-	-	-	-	-	-	-	-	-	-	-	-
大宮武蔵野	計	63	26	37	46	26	20	-	-	-	-	-	46	26	20	17	-	-	-	-	17	-	17	-	-	-	-	-	
	現役	63	26	37	46	26	20	-	-	-	-	-	46	26	20	17	-	-	-	-	17	-	17	-	-	-	-	-	-
	二浪以上	-	-	-	-	-	-	-	-	-	-	-	-	-	-	-	-	-	-	-	-	-	-	-	-	-	-	-	-
小川	計	78	46	32	60	44	16	-	-	-	-	-	60	44	16	18	2	16	-	-	18	2	16	-	-	-	-	-	
	現役	78	46	32	60	44	16	-	-	-	-	-	60	44	16	18	2	16	-	-	18	2	16	-	-	-	-	-	-
	二浪以上	-	-	-	-	-	-	-	-	-	-	-	-	-	-	-	-	-	-	-	-	-	-	-	-	-	-	-	-
桶川	計	182	115	67	162	114	48	-	-	1	1	-	161	114	47	20	1	19	-	-	20	1	19	-	-	-	-	-	
	現役	178	111	67	158	110	48	-	-	1	1	-	157	110	47	20	1	19	-	-	20	1	19	-	-	-	-	-	-
	二浪以上	4	4	-	4	4	-	-	-	-	-	-	4	4	-	-	-	-	-	-	-	-	-	-	-	-	-	-	-
桶川西	計	46	28	18	33	27	6	-	-	-	-	-	33	27	6	12	1	11	-	-	12	1	11	-	-	-	-	-	
	現役	46	28	18	33	27	6	-	-	-	-	-	33	27	6	12	1	11	-	-	12	1	11	-	-	-	-	-	-
	二浪以上	-	-	-	-	-	-	-	-	-	-	-	-	-	-	-	-	-	-	-	-	-	-	-	-	-	-	-	-
越生	計	7	3	4	3	1	2	-	-	-	-	-	3	1	2	4	2	2	-	-	4	2	2	-	-	-	-	-	
	現役	7	3	4	3	1	2	-	-	-	-	-	3	1	2	4	2	2	-	-	4	2	2	-	-	-	-	-	-
	二浪以上	-	-	-	-	-	-	-	-	-	-	-	-	-	-	-	-	-	-	-	-	-	-	-	-	-	-	-	-

区分	合計						大学(学部)												短期大学(本科)						その他 (通称・別科・専攻科)			令和3年3月 卒業者数		
	計			計			計			計			計			計			計			計			計					
	男	女	計	男	女	計	国立	公立	私立	国立	公立	私立	計	国公立	私立	計	国公立	私立	計	通称	別科	専攻科	男	女	計	男	女	計		
春日部	計	355	355	131	131	217	217	217	217	-	-	-	356	356	...		
	現役	230	230	89	89	137	137	137	137	-	-	-	
	一浪 二浪以上	119	119	39	39	77	77	77	77	-	-	-	
春日部女子	計	252	...	245	7	12	12	226	7	7	284		
	現役	245	...	238	6	12	12	220	7	7	284	
	一浪 二浪以上	7	...	7	1	-	6	6	-	-	
春日部東	計	184	...	184	12	11	248	165	83	1	1	306		
	現役	172	...	172	10	9	236	155	81	1	1	206		
	一浪 二浪以上	14	...	14	2	2	12	10	2	-	-	100		
川口	計	226	...	208	102	1	206	106	100	18	1	17	18	1	17	322		
	現役	226	...	208	102	1	206	106	100	18	1	17	18	1	17	146		
	一浪 二浪以上	-	...	-	-	-	-	-	-	-	-	-	-	-	-	176		
川口北	計	370	...	198	172	42	315	162	153	-	-	-	-	-	358			
	現役	316	...	152	164	38	267	121	146	-	-	-	-	-	182			
	一浪 二浪以上	51	...	43	8	4	45	38	7	-	-	-	-	-	176			
川口青陵	計	86	...	62	24	-	69	57	12	17	5	12	17	5	12	301		
	現役	86	...	62	24	-	69	57	12	17	5	12	17	5	12	170		
	一浪 二浪以上	-	...	-	-	-	-	-	-	-	-	-	-	-	131			
川口東	計	119	...	76	43	-	102	76	26	17	-	17	17	-	17	261		
	現役	119	...	76	43	-	102	76	26	17	-	17	17	-	17	136		
	一浪 二浪以上	-	...	-	-	-	-	-	-	-	-	-	-	-	125			
川越	計	371	...	371	147	147	211	211	211	-	-	-	-	-	395			
	現役	247	...	247	89	89	148	148	148	-	-	-	-	-	395			
	一浪 二浪以上	116	...	116	56	56	57	57	57	-	-	-	-	-	395			
川越女子	計	369	...	369	90	15	264	...	264	37	2	35	37	2	35	393		
	現役	339	...	339	78	15	246	...	246	37	2	35	37	2	35	393		
	一浪 二浪以上	30	...	30	12	-	18	...	18	-	-	-	-	-	393			
川越西	計	141	...	59	82	-	103	56	47	37	2	35	37	2	35	307		
	現役	140	...	59	81	-	102	56	46	37	2	35	37	2	35	121		
	一浪 二浪以上	1	...	1	1	-	1	-	-	-	-	-	-	-	186			
川越初雁	計	43	...	33	10	-	39	32	7	4	1	3	4	1	3	183		
	現役	43	...	33	10	-	39	32	7	4	1	3	4	1	3	112		
	一浪 二浪以上	-	...	-	-	-	-	-	-	-	-	-	-	-	71			
川越南	計	305	...	131	174	293	281	121	160	12	1	11	12	1	11	358		
	現役	289	...	119	170	277	269	112	157	12	1	11	12	1	11	215		
	一浪 二浪以上	14	...	10	4	3	11	8	3	-	-	-	-	-	143			
北本	計	41	...	28	13	33	33	26	7	8	2	6	8	2	6	159		
	現役	41	...	28	13	33	33	26	7	8	2	6	8	2	6	103		
	一浪 二浪以上	-	...	-	-	-	-	-	-	-	-	-	-	-	56			
久喜	計	182	144	1	142	...	142	37	...	37	37	...	37	276		
	現役	180	142	1	140	...	140	37	...	37	37	...	37	...		
	一浪 二浪以上	2	2	-	2	...	2	-	-	-	-	-	...			
熊谷	計	305	...	305	83	83	208	208	208	-	-	-	-	-	319			
	現役	209	...	209	56	56	142	142	142	-	-	-	-	-	319			
	一浪 二浪以上	86	...	86	22	22	61	61	61	-	-	-	-	-	319			

区分	合計			大学(学部)												短期大学(本科)						その他 (通商・別科・専攻科)			令和3年3月 卒業者数								
	計	男女		国立			公立			私立			計			国公立			私立			計	男女		計	男女							
		現役	一浪	二浪以上	計	現役	一浪	二浪以上	計	現役	一浪	二浪以上	計	現役	一浪	二浪以上	計	現役	一浪	二浪以上	計		現役	一浪		二浪以上	計	現役	一浪	二浪以上	計	現役	一浪
熊谷女子	計	306	...	306	...	305	23	...	23	24	...	24	258	...	258	...	1	...	1	...	1	...	1	316	...	316		
	現役	290	...	290	...	289	23	...	23	22	...	22	244	...	244	...	1	...	1	...	1	...	1		
	一浪	14	...	14	...	14	2	...	2	12	...	12		
二浪以上	2	...	2	...	2	2	...	2	...	2		
熊谷西	計	244	122	122	15	10	13	4	9	206	103	103	103	280	140	140		
	現役	231	115	116	19	12	7	13	4	199	99	100	99		
	一浪	13	7	6	6	3	3	-	-	7	4	3	3		
二浪以上	-	-	-	-	-	-	-	-	-	-	-	-		
栗橋北彩	計	31	13	18	-	-	-	-	-	20	12	8	20	12	8	10	1	9	10	1	9	1	...	206	87	119			
	現役	31	13	18	-	-	-	-	-	20	12	8	20	12	8	10	1	9	10	1	9	1		
	一浪	-	-	-	-	-	-	-	-	-	-	-	-		
二浪以上	-	-	-	-	-	-	-	-	-	-	-	-		
鴻巣	計	100	56	44	-	-	-	-	-	85	54	31	85	54	31	15	2	13	15	2	13	197	97	100			
	現役	99	55	44	-	-	-	-	-	84	53	31	84	53	31	15	2	13	15	2	13		
	一浪	1	1	1	-	-	-	-	-	1	1	-	1	1	-	
二浪以上	-	-	-	-	-	-	-	-	-	-	-	-	
鴻巣女子	計	18	...	18	...	10	10	...	10	10	...	8	8	8	110	...	110	
	現役	18	...	18	...	10	10	...	10	10	...	8	8	8	
	一浪	-	-	-	-	-	-	-	-	-	-	-	-	
二浪以上	-	-	-	-	-	-	-	-	-	-	-	-	
越ヶ谷	計	309	155	154	-	-	-	-	-	308	153	27	18	9	16	3	13	265	134	131	1	...	1	...	316	153	163		
	現役	293	142	151	-	-	-	-	-	292	142	150	25	16	9	15	2	13	252	124	128	1	
	一浪	16	13	3	-	-	-	-	-	16	13	3	2	2	-	-	-	13	10	3	
二浪以上	-	-	-	-	-	-	-	-	-	-	-	-	-	-	-	-	-	-	-	-	
越谷北	計	320	153	167	-	-	-	-	-	320	153	167	63	44	19	13	2	11	244	107	137	1	319	149	170		
	現役	282	122	160	-	-	-	-	-	282	122	160	56	37	19	12	1	11	214	84	130	1	
	一浪	33	26	7	-	-	-	-	-	33	26	7	6	6	-	1	1	26	19	7	
二浪以上	5	5	5	-	-	-	-	-	5	5	5	-	-	-	-	-	4	4	
越谷西	計	228	122	106	-	-	-	-	-	203	121	82	202	121	81	25	1	24	25	1	24	...	319	165	154		
	現役	225	120	105	-	-	-	-	-	200	119	81	200	119	81	25	1	24	25	1	24	
	一浪	2	2	2	-	-	-	-	-	2	2	2	-	-	-	-	2	2	
二浪以上	1	-	1	-	-	-	-	-	1	-	1	-	-	-	-	-	-	-	-	-	
越谷東	計	101	46	55	-	-	-	-	-	82	46	36	82	46	36	19	...	19	19	277	101	176		
	現役	101	46	55	-	-	-	-	-	82	46	36	82	46	36	19	...	19	19	
	一浪	-	-	-	-	-	-	-	-	-	-	-	-	-	...	-	-	
二浪以上	-	-	-	-	-	-	-	-	-	-	-	-	-	...	-	-	
越谷南	計	301	161	140	-	-	-	-	-	290	159	131	3	2	1	6	-	6	281	157	124	10	1	9	356	187	169		
	現役	298	159	139	-	-	-	-	-	287	157	130	3	2	1	6	-	6	278	155	123	10	1	9	
	一浪	2	1	1	-	-	-	-	-	2	1	1	-	-	-	-	-	2	1	10	1	9	
二浪以上	1	1	1	-	-	-	-	-	1	1	1	-	-	-	-	-	-	1	1	
児玉	計	9	4	5	-	-	-	-	-	7	4	3	7	4	3	2	...	2	2	84	39	45		
	現役	9	4	5	-	-	-	-	-	7	4	3	7	4	3	2	...	2	2
	一浪	-	-	-	-	-	-	-	-	-	-	-	-	-	...	-	-	
二浪以上	-	-	-	-	-	-	-	-	-	-	-	-	-	...	-	-	
坂戸	計	274	139	135	-	-	-	-	-	266	139	127	12	11	1	2	2	-	252	126	126	8	316	163	153		
	現役	255	124	131	-	-	-	-	-	247	124	123	9	9	-	2	2	-	236	113	123	8
	一浪	19	15	4	-	-	-	-	-	19	15	4	3	2	1	-	-	-	16	13	3	-
二浪以上	-	-	-	-	-	-	-	-	-	-	-	-	-	-	-	-	-	-	-	-	-	
坂戸西	計	159	103	56	-	-	-	-	-	133	100	33	1	1	-	-	-	132	99	33	26	3	23	...	309	184	125		
	現役	158	102	56	-	-	-	-	-	132	99	33	1	1	-	-	-	131	98	33	26	3	23	
	一浪	1	1	-	-	-	-	-	-	1	-	-	-	-	-	-	-	1	1	-	-	-	
二浪以上	-	-	-	-	-	-	-	-	-	-	-	-	-	-	-	-	-	-	-	-	-	-	-	
狭山清陵	計	68	42	26	-	-	-	-	-	51	40	11	-	-	-	51	40	11	16	1	15	...	215	100	115		
	現役	68	42	26	-	-	-	-	-	51	40	11	-	-	-	51	40	11	16	1	15	
	一浪	-	-	-	-	-	-	-	-	-	-	-	-	-	-	-	-	-	-	-	-	
二浪以上	-	-	-	-	-	-	-	-	-	-	-	-	-	-	-	-	-	-	-	-	
志木	計	110	63	47	-	-	-	-	-	94	62	32	1	1	-	-	-	93	61	32	15	1	14	...	264	139	125		
	現役	110	63	47	-	-	-	-	-	94	62	32	1	1	-	-	-	93	61	32	15	1	14	
	一浪	-	-	-	-	-	-	-	-	-	-	-	-	-	-	-	-	-	-	-	-	-	-	
二浪以上	-	-	-	-	-	-	-	-	-	-	-	-	-	-	-	-	-	-	-	-	-	-	

区分	合計						大学(学部)												短期大学(本科)						その他 (通商・別科・専攻科)			令和3年3月 卒業者数												
	計			計			国立			公立			私立			計			国立			私立			計			計			計									
	計	男	女	計	男	女	計	男	女	計	男	女	計	男	女	計	男	女	計	男	女	計	男	女	計	男	女	計	男	女	計	男	女	計	男	女	計	男	女	
庄和	計	66	30	36	42	30	12	-	-	-	-	-	-	42	30	12	24	24	-	24	24	-	24	24	-	24	24	-	24	24	-	24	24	-	24	24	-	186	83	103
	現役 一浪 二浪以上	66	30	36	42	30	12	-	-	-	-	-	-	42	30	12	24	24	-	24	24	-	24	24	-	24	24	-	24	24	-	24	24	-	24	24	-	186	83	103
白岡	計	68	41	27	55	41	14	-	-	-	-	-	-	55	41	14	13	13	-	13	13	-	13	13	-	13	13	-	13	13	-	13	13	-	175	98	77			
	現役 一浪 二浪以上	68	41	27	55	41	14	-	-	-	-	-	-	55	41	14	13	13	-	13	13	-	13	13	-	13	13	-	13	13	-	13	13	-	175	98	77			
進修館	計	20	12	8	19	12	7	-	-	-	-	-	-	19	12	7	1	1	-	1	1	-	1	1	-	1	1	-	1	1	-	40	25	15						
	現役 一浪 二浪以上	19	11	8	18	11	7	-	-	-	-	-	-	18	11	7	1	1	-	1	1	-	1	1	-	1	1	-	1	1	-	40	25	15						
杉戸	計	243	161	82	233	161	72	2	2	-	6	2	4	225	157	68	10	10	-	10	10	-	10	10	-	10	10	-	315	196	119									
	現役 一浪 二浪以上	234	153	81	224	153	71	2	2	-	6	2	4	216	149	67	10	10	-	10	10	-	10	10	-	10	10	-	315	196	119									
普	計	274	131	143	251	131	120	1	1	-	-	-	-	250	130	120	23	23	-	23	23	-	23	23	-	23	23	-	354	167	187									
	現役 一浪 二浪以上	274	131	143	251	131	120	1	1	-	-	-	-	250	130	120	23	23	-	23	23	-	23	23	-	23	23	-	354	167	187									
草加西	計	73	37	36	57	37	20	-	-	-	-	-	-	57	37	20	16	16	-	16	16	-	16	16	-	16	16	-	234	113	121									
	現役 一浪 二浪以上	73	37	36	57	37	20	-	-	-	-	-	-	57	37	20	16	16	-	16	16	-	16	16	-	16	16	-	234	113	121									
草加東	計	153	79	74	136	79	57	-	-	-	-	-	-	136	79	57	16	16	-	16	16	-	16	16	-	16	16	-	317	135	182									
	現役 一浪 二浪以上	151	77	74	134	77	57	-	-	-	-	-	-	134	77	57	16	16	-	16	16	-	16	16	-	16	16	-	317	135	182									
草加南	計	148	69	79	134	67	67	-	-	-	-	-	-	134	67	67	14	14	-	14	14	-	14	14	-	14	14	-	245	102	143									
	現役 一浪 二浪以上	146	67	79	132	65	67	-	-	-	-	-	-	132	65	67	14	14	-	14	14	-	14	14	-	14	14	-	245	102	143									
秩父	計	147	81	66	136	81	55	10	7	3	2	1	1	124	73	51	11	11	-	11	11	-	11	11	-	227	112	115												
	現役 一浪 二浪以上	145	79	66	134	79	55	10	7	3	2	1	1	122	71	51	11	11	-	11	11	-	11	11	-	227	112	115												
鶴ヶ島清風	計	50	24	26	25	18	7	-	-	-	-	-	-	25	18	7	25	6	19	25	6	19	25	6	19	201	111	90												
	現役 一浪 二浪以上	50	24	26	25	18	7	-	-	-	-	-	-	25	18	7	25	6	19	25	6	19	25	6	19	201	111	90												
所沢	計	311	174	137	301	174	127	11	9	2	2	1	1	288	164	124	9	9	-	9	9	-	9	9	-	353	182	171												
	現役 一浪 二浪以上	281	150	131	271	150	121	7	6	1	1	1	1	283	144	119	9	9	-	9	9	-	9	9	-	353	182	171												
所沢北	計	313	161	152	313	161	152	46	31	15	14	5	9	253	125	128	-	-	-	-	-	-	-	-	-	319	161	158												
	現役 一浪 二浪以上	290	145	145	290	145	145	38	25	13	14	5	9	238	115	123	-	-	-	-	-	-	-	-	-	319	161	158												
所沢中央	計	152	77	75	121	77	44	-	-	-	-	-	-	121	77	44	31	31	-	31	31	-	31	31	-	314	134	180												
	現役 一浪 二浪以上	152	77	75	121	77	44	-	-	-	-	-	-	121	77	44	31	31	-	31	31	-	31	31	-	314	134	180												
所沢西	計	239	124	115	219	122	97	-	-	-	1	1	1	218	121	97	20	20	-	20	20	-	20	20	-	313	147	166												
	現役 一浪 二浪以上	222	109	113	203	108	95	-	-	-	1	1	1	202	107	95	19	19	-	19	19	-	19	19	-	313	147	166												
豊岡	計	211	132	79	194	130	64	2	2	-	2	2	-	190	126	64	17	17	-	17	17	-	17	17	-	315	182	133												
	現役 一浪 二浪以上	196	117	79	180	116	64	1	1	-	2	2	-	177	113	64	16	16	-	16	16	-	16	16	-	315	182	133												

区分	合計						大学(学部)						短期大学(本科)						その他 (通商・別科・専攻科)			令和3年3月 卒業者数			
	計			計			計			計			計			計			計			計	男	女	
	計	男	女	計	男	女	計	男	女	計	男	女	計	男	女	計	男	女	計	男	女				
南校	計	220	98	122	195	88	97	1	1	1	1	1	1	193	98	95	25	25	25	-	-	-	321	127	194
	現役	208	91	117	183	91	92	1	1	1	1	1	1	181	91	90	25	25	25	-	-	-	-	-	-
	一浪 二浪以上	11	6	5	11	6	5	-	-	-	-	-	-	11	6	5	-	-	-	-	-	-	-	-	-
新座	計	32	12	20	26	12	14	-	-	-	-	-	-	26	12	14	6	6	6	-	-	-	159	66	93
	現役	32	12	20	26	12	14	-	-	-	-	-	-	26	12	14	6	6	6	-	-	-	-	-	-
	一浪 二浪以上	-	-	-	-	-	-	-	-	-	-	-	-	-	-	-	-	-	-	-	-	-	-	-	-
新座柳瀬	計	70	35	35	44	32	12	-	-	-	-	-	-	44	32	12	23	23	23	3	3	3	216	98	118
	現役	70	35	35	44	32	12	-	-	-	-	-	-	44	32	12	23	23	23	3	3	3	-	-	-
	一浪 二浪以上	-	-	-	-	-	-	-	-	-	-	-	-	-	-	-	-	-	-	-	-	-	-	-	-
蓮田松韻	計	53	31	22	39	26	13	-	-	-	-	-	-	39	26	13	14	5	9	-	-	-	183	102	81
	現役	53	31	22	39	26	13	-	-	-	-	-	-	39	26	13	14	5	9	-	-	-	-	-	-
	一浪 二浪以上	-	-	-	-	-	-	-	-	-	-	-	-	-	-	-	-	-	-	-	-	-	-	-	-
鳩ヶ谷	計	74	41	33	59	39	20	-	-	-	-	-	-	59	39	20	15	2	13	-	-	-	155	64	91
	現役	74	41	33	59	39	20	-	-	-	-	-	-	59	39	20	15	2	13	-	-	-	-	-	-
	一浪 二浪以上	-	-	-	-	-	-	-	-	-	-	-	-	-	-	-	-	-	-	-	-	-	-	-	-
鳩山	計	7	4	3	6	4	2	-	-	-	-	-	-	6	4	2	1	1	1	-	-	-	62	43	19
	現役	7	4	3	6	4	2	-	-	-	-	-	-	6	4	2	1	1	1	-	-	-	-	-	-
	一浪 二浪以上	-	-	-	-	-	-	-	-	-	-	-	-	-	-	-	-	-	-	-	-	-	-	-	-
羽生第一	計	109	63	46	89	61	28	1	1	1	-	-	-	88	60	28	19	1	18	1	1	1	200	106	94
	現役	105	60	45	85	58	27	1	1	1	-	-	-	84	57	27	19	1	18	1	1	1	-	-	-
	一浪 二浪以上	3	3	3	3	3	3	-	-	-	-	-	-	3	3	3	-	-	-	-	-	-	-	-	-
鉾能	計	83	32	51	59	31	28	-	-	-	-	-	-	59	31	28	24	1	23	-	-	-	228	87	141
	現役	81	30	51	57	29	28	-	-	-	-	-	-	57	29	28	24	1	23	-	-	-	-	-	-
	一浪 二浪以上	1	1	1	1	1	1	-	-	-	-	-	-	1	1	1	-	-	-	-	-	-	-	-	-
鉾能南	計	20	12	8	13	12	1	-	-	-	-	-	-	13	12	1	7	7	7	-	-	-	144	87	57
	現役	20	12	8	13	12	1	-	-	-	-	-	-	13	12	1	7	7	7	-	-	-	-	-	-
	一浪 二浪以上	-	-	-	-	-	-	-	-	-	-	-	-	-	-	-	-	-	-	-	-	-	-	-	-
日高	計	19	5	14	13	5	8	-	-	-	-	-	-	13	5	8	6	6	6	-	-	-	116	49	67
	現役	19	5	14	13	5	8	-	-	-	-	-	-	13	5	8	6	6	6	-	-	-	-	-	-
	一浪 二浪以上	-	-	-	-	-	-	-	-	-	-	-	-	-	-	-	-	-	-	-	-	-	-	-	-
深谷	計	57	47	10	49	45	4	-	-	-	-	-	-	49	45	4	8	2	6	-	-	-	207	135	72
	現役	57	47	10	49	45	4	-	-	-	-	-	-	49	45	4	8	2	6	-	-	-	-	-	-
	一浪 二浪以上	-	-	-	-	-	-	-	-	-	-	-	-	-	-	-	-	-	-	-	-	-	-	-	-
深谷第一	計	176	93	83	154	90	64	2	2	2	2	2	2	150	86	64	20	1	19	2	2	2	282	128	154
	現役	166	83	83	144	80	64	2	2	2	2	2	2	142	78	64	20	1	19	2	2	2	-	-	-
	一浪 二浪以上	5	5	5	5	5	5	-	-	-	-	-	-	4	4	4	-	-	-	-	-	-	-	-	-
富士見	計	67	40	27	53	35	18	1	1	1	-	-	-	52	34	18	14	5	9	-	-	-	214	122	92
	現役	67	40	27	53	35	18	1	1	1	-	-	-	52	34	18	14	5	9	-	-	-	-	-	-
	一浪 二浪以上	-	-	-	-	-	-	-	-	-	-	-	-	-	-	-	-	-	-	-	-	-	-	-	-
ふじみ野	計	55	38	17	48	34	14	-	-	-	-	-	-	48	34	14	7	4	3	-	-	-	147	97	50
	現役	55	38	17	48	34	14	-	-	-	-	-	-	48	34	14	7	4	3	-	-	-	-	-	-
	一浪 二浪以上	-	-	-	-	-	-	-	-	-	-	-	-	-	-	-	-	-	-	-	-	-	-	-	-
不動岡	計	309	142	167	288	129	159	59	40	19	15	4	11	235	98	137	-	-	-	-	-	-	319	149	170
	現役	288	129	159	288	129	159	54	35	19	14	3	11	220	91	129	-	-	-	-	-	-	-	-	-
	一浪 二浪以上	21	13	8	2	1	3	5	5	1	1	1	1	15	7	8	-	-	-	-	-	-	-	-	-

区分	合計						大学(学部)												短期大学(本科)						その他			令和3年3月						
	計	男	女	計	男	女	国立			公立			私立			計	男	女	国公立			計	男	女	その他			計	男	女				
							計	男	女	計	男	女	計	男	女				計	男	女				計	男	女				計	男	女	計
本庄	計	267	118	149	258	117	141	5	5	4	244	107	137	9	1	8	-	-	-	-	9	1	8	-	-	-	-	-	-	321	136	185		
	現役	252	109	143	243	108	135	3	3	3	232	100	132	9	1	8	-	-	-	-	9	1	8	-	-	-	-	-	-	-	-	-		
	一浪	15	9	6	15	9	6	2	2	1	12	7	5	-	-	-	-	-	-	-	-	-	-	-	-	-	-	-	-	-	-	-	-	
松伏	計	24	12	12	15	11	4	-	-	-	15	11	4	9	1	8	-	-	-	-	9	1	8	-	-	-	-	-	147	53	94			
	現役	24	12	12	15	11	4	-	-	-	15	11	4	9	1	8	-	-	-	-	9	1	8	-	-	-	-	-	-	-	-	-	-	
	一浪	-	-	-	-	-	-	-	-	-	-	-	-	-	-	-	-	-	-	-	-	-	-	-	-	-	-	-	-	-	-	-	-	
松山	計	246	246	...	203	203	...	10	10	6	230	230	...	-	-	-	-	-	-	-	-	-	-	-	-	-	-	-	275	275		
	現役	203	203	...	7	7	...	6	6	6	190	190	...	-	-	-	-	-	-	-	-	-	-	-	-	-	-	-	-	-	-	-	-	
	一浪	37	37	...	2	2	...	2	2	...	35	35	...	-	-	-	-	-	-	-	-	-	-	-	-	-	-	-	-	-	-	-	-	
松山女子	計	259	...	259	236	...	4	...	3	229	...	229	23	...	23	...	23	23	...	23	319	...	319	...		
	現役	255	...	255	232	...	4	...	3	225	...	225	23	...	23	...	23	23	...	23	
	一浪	4	...	4	4	4	...	4	...	-	-	-	-	-	-	-	-	-	-	-	-	-	-	-	-	-	-	-	-	
三郷	計	41	22	19	32	22	10	-	-	-	32	22	10	9	-	9	-	-	-	-	9	-	9	-	-	-	-	-	169	58	111			
	現役	41	22	19	32	22	10	-	-	-	32	22	10	9	-	9	-	-	-	-	9	-	9	-	-	-	-	-	-	-	-	-	-	
	一浪	-	-	-	-	-	-	-	-	-	-	-	-	-	-	-	-	-	-	-	-	-	-	-	-	-	-	-	-	-	-	-	-	-
三郷北	計	112	49	63	92	49	43	2	1	1	90	48	42	20	-	20	-	-	-	-	20	-	20	-	-	-	-	-	265	120	145			
	現役	112	49	63	92	49	43	2	1	1	90	48	42	20	-	20	-	-	-	-	20	-	20	-	-	-	-	-	-	-	-	-	-	
	一浪	-	-	-	-	-	-	-	-	-	-	-	-	-	-	-	-	-	-	-	-	-	-	-	-	-	-	-	-	-	-	-	-	-
宮代	計	51	20	31	44	18	26	-	-	-	44	18	26	7	2	5	-	-	-	-	7	2	5	-	-	-	-	167	63	104				
	現役	50	19	31	43	17	26	-	-	-	43	17	26	7	2	5	-	-	-	-	7	2	5	-	-	-	-	-	-	-	-	-	-	
	一浪	1	1	-	1	1	-	-	-	-	1	1	-	-	-	-	-	-	-	-	-	-	-	-	-	-	-	-	-	-	-	-	-	-
妻沼	計	9	6	3	8	6	2	-	-	-	8	6	2	1	-	1	-	-	-	-	1	-	1	-	-	-	-	90	50	40				
	現役	9	6	3	8	6	2	-	-	-	8	6	2	1	-	1	-	-	-	-	1	-	1	-	-	-	-	-	-	-	-	-	-	-
	一浪	-	-	-	-	-	-	-	-	-	-	-	-	-	-	-	-	-	-	-	-	-	-	-	-	-	-	-	-	-	-	-	-	-
八潮	計	40	28	12	33	27	6	-	-	-	33	27	6	7	1	6	-	-	-	-	7	1	6	-	-	-	-	164	99	65				
	現役	40	28	12	33	27	6	-	-	-	33	27	6	7	1	6	-	-	-	-	7	1	6	-	-	-	-	-	-	-	-	-	-	-
	一浪	-	-	-	-	-	-	-	-	-	-	-	-	-	-	-	-	-	-	-	-	-	-	-	-	-	-	-	-	-	-	-	-	-
八潮南	計	22	9	13	15	9	6	-	-	-	15	9	6	7	-	7	-	-	-	-	7	-	7	-	-	-	-	74	35	39				
	現役	22	9	13	15	9	6	-	-	-	15	9	6	7	-	7	-	-	-	-	7	-	7	-	-	-	-	-	-	-	-	-	-	-
	一浪	-	-	-	-	-	-	-	-	-	-	-	-	-	-	-	-	-	-	-	-	-	-	-	-	-	-	-	-	-	-	-	-	-
与野	計	304	161	143	288	160	138	4	3	1	5	288	156	132	6	1	5	-	-	-	6	1	5	-	-	-	-	357	175	182				
	現役	288	147	141	282	146	136	4	3	1	5	273	143	130	6	1	5	-	-	-	6	1	5	-	-	-	-	-	-	-	-	-	-	
	一浪	14	12	2	14	12	2	-	-	-	14	12	2	-	-	-	-	-	-	-	-	-	-	-	-	-	-	-	-	-	-	-	-	-
和光	計	30	18	12	25	18	7	-	-	-	25	18	7	5	-	5	-	-	-	-	5	-	5	-	-	-	-	167	106	61				
	現役	30	18	12	25	18	7	-	-	-	25	18	7	5	-	5	-	-	-	-	5	-	5	-	-	-	-	-	-	-	-	-	-	-
	一浪	-	-	-	-	-	-	-	-	-	-	-	-	-	-	-	-	-	-	-	-	-	-	-	-	-	-	-	-	-	-	-	-	-
和光国際	計	216	87	129	214	87	127	8	5	3	4	2	202	80	122	2	-	-	-	-	2	-	2	-	-	-	-	240	92	148				
	現役	195	70	125	193	70	123	5	3	2	3	1	185	66	119	2	-	-	-	-	2	-	2	-	-	-	-	-	-	-	-	-	-	-
	一浪	21	17	4	21	17	4	3	2	1	1	17	14	3	-	-	-	-	-	-	-	-	-	-	-	-	-	-	-	-	-	-	-	-
鷺宮	計	96	47	49	72	44	28	-	-	-	72	44	28	23	2	21	-	-	-	-	23	2	21	-	-	-	-	257	121	136				
	現役	96	47	49	72	44	28	-	-	-	72	44	28	23	2	21	-	-	-	-	23	2	21	-	-	-	-	-	-	-	-	-	-	-
	一浪	-	-	-	-	-	-	-	-	-	-	-	-	-	-	-	-	-	-	-	-	-	-	-	-	-	-	-	-	-	-	-	-	-

区分	合計	大学(学部)										短期大学(本科)										その他 (通信・別科・専攻科)			令和3年3月 卒業者数																
		国立					公立					私立					国公立											私立													
		計	男	女	計	男	女	計	男	女	計	男	女	計	男	女	計	男	女	計	男	女	計	男	女	計	男	女													
蕨	計	339	159	180	339	159	180	54	33	21	13	6	7	272	120	152	-	-	-	-	-	-	-	-	-	-	-	-	-	-	-	-	-	-	347	166	181				
	現役	308	137	171	308	137	171	47	29	18	13	6	7	248	102	146	-	-	-	-	-	-	-	-	-	-	-	-	-	-	-	-	-	-	-	-					
	一浪 二浪以上	25 6	18 4	7 2	7 1	6 1	3 1	-	-	-	-	-	-	-	5 3	4 2	-	-	-	-	-	-	-	-	-	-	-	-	-	-	-	-	-	-	-	-	-				
さいたま市立浦和	計	363	158	205	363	158	205	109	69	40	20	7	13	234	82	152	-	-	-	-	-	-	-	-	-	-	-	-	-	-	-	-	-	-	364	150	214				
	現役	320	124	196	320	124	196	90	54	36	19	6	13	211	64	147	-	-	-	-	-	-	-	-	-	-	-	-	-	-	-	-	-	-	-	-					
	一浪 二浪以上	39 4	30 4	9 4	9 1	13 4	4 1	2	2	2	2	2	2	23	16	5	-	-	-	-	-	-	-	-	-	-	-	-	-	-	-	-	-	-	-	-	-				
さいたま市立浦和南	計	269	134	135	265	133	132	9	7	2	2	-	2	254	126	128	-	-	-	-	-	-	-	-	-	-	-	-	-	-	-	-	-	-	315	162	163				
	現役	261	129	132	257	128	129	9	7	2	2	-	2	246	121	125	-	-	-	-	-	-	-	-	-	-	-	-	-	-	-	-	-	-	-	-					
	一浪 二浪以上	8 -	5 -	3 -	8 -	5 -	3 -	-	-	-	-	-	-	8	5	3	-	-	-	-	-	-	-	-	-	-	-	-	-	-	-	-	-	-	-	-	-				
さいたま市立大宮北	計	275	153	122	271	153	118	12	9	3	5	2	3	254	142	112	-	-	-	-	-	-	-	-	-	-	-	-	-	-	-	-	-	-	304	161	143				
	現役	258	139	119	254	139	115	10	9	1	5	2	3	239	128	111	-	-	-	-	-	-	-	-	-	-	-	-	-	-	-	-	-	-	-	-					
	一浪 二浪以上	17 -	14 -	3 -	17 -	14 -	3 -	2	2	2	2	-	-	15	14	1	-	-	-	-	-	-	-	-	-	-	-	-	-	-	-	-	-	-	-	-	-	-			
川口市立	計	359	162	197	351	162	189	20	16	4	4	1	3	327	145	182	-	-	-	-	-	-	-	-	-	-	-	-	-	-	-	-	-	-	430	194	236				
	現役	349	154	195	341	154	187	20	16	4	4	1	3	317	137	180	-	-	-	-	-	-	-	-	-	-	-	-	-	-	-	-	-	-	-	-	-				
	一浪 二浪以上	10 -	8 -	2 -	10 -	8 -	2 -	-	-	-	-	-	-	10	8	2	-	-	-	-	-	-	-	-	-	-	-	-	-	-	-	-	-	-	-	-	-	-			
川越市立川越	計	98	26	72	89	26	63	-	-	-	-	-	-	89	26	63	-	-	-	-	-	-	-	-	-	-	-	-	-	-	-	-	-	-	-	142	31	111			
	現役	91	21	70	82	21	61	-	-	-	-	-	-	82	21	61	-	-	-	-	-	-	-	-	-	-	-	-	-	-	-	-	-	-	-	-	-	-			
	一浪 二浪以上	7 -	5 -	2 -	7 -	5 -	2 -	-	-	-	-	-	-	7	5	2	-	-	-	-	-	-	-	-	-	-	-	-	-	-	-	-	-	-	-	-	-	-	-		
農業科 計	計	117	56	61	78	49	29	-	-	-	-	-	-	78	49	29	-	-	-	-	-	-	-	-	-	-	-	-	-	-	-	-	-	-	-	853	389	464			
	現役	117	56	61	78	49	29	-	-	-	-	-	-	78	49	29	-	-	-	-	-	-	-	-	-	-	-	-	-	-	-	-	-	-	-	-	-	-			
	一浪 二浪以上	-	-	-	-	-	-	-	-	-	-	-	-	-	-	-	-	-	-	-	-	-	-	-	-	-	-	-	-	-	-	-	-	-	-	-	-	-	-		
いずみ	計	34	23	11	27	20	7	-	-	-	-	-	-	27	20	7	-	-	-	-	-	-	-	-	-	-	-	-	-	-	-	-	-	-	-	-	135	64	71		
	現役	34	23	11	27	20	7	-	-	-	-	-	-	27	20	7	-	-	-	-	-	-	-	-	-	-	-	-	-	-	-	-	-	-	-	-	-	-	-		
	一浪 二浪以上	-	-	-	-	-	-	-	-	-	-	-	-	-	-	-	-	-	-	-	-	-	-	-	-	-	-	-	-	-	-	-	-	-	-	-	-	-	-	-	
熊谷農業	計	28	13	15	20	12	8	-	-	-	-	-	-	20	12	8	-	-	-	-	-	-	-	-	-	-	-	-	-	-	-	-	-	-	-	-	-	237	101	136	
	現役	28	13	15	20	12	8	-	-	-	-	-	-	20	12	8	-	-	-	-	-	-	-	-	-	-	-	-	-	-	-	-	-	-	-	-	-	-	-		
	一浪 二浪以上	-	-	-	-	-	-	-	-	-	-	-	-	-	-	-	-	-	-	-	-	-	-	-	-	-	-	-	-	-	-	-	-	-	-	-	-	-	-	-	-
児玉白楊	計	5	1	4	3	1	2	-	-	-	-	-	-	3	1	2	-	-	-	-	-	-	-	-	-	-	-	-	-	-	-	-	-	-	-	-	-	56	21	35	
	現役	5	1	4	3	1	2	-	-	-	-	-	-	3	1	2	-	-	-	-	-	-	-	-	-	-	-	-	-	-	-	-	-	-	-	-	-	-	-	-	
	一浪 二浪以上	-	-	-	-	-	-	-	-	-	-	-	-	-	-	-	-	-	-	-	-	-	-	-	-	-	-	-	-	-	-	-	-	-	-	-	-	-	-	-	-
杉戸農業	計	24	10	14	16	9	7	-	-	-	-	-	-	16	9	7	-	-	-	-	-	-	-	-	-	-	-	-	-	-	-	-	-	-	-	-	-	-	220	113	107
	現役	24	10	14	16	9	7	-	-	-	-	-	-	16	9	7	-	-	-	-	-	-	-	-	-	-	-	-	-	-	-	-	-	-	-	-	-	-	-	-	-
	一浪 二浪以上	-	-	-	-	-	-	-	-	-	-	-	-	-	-	-	-	-	-	-	-	-	-	-	-	-	-	-	-	-	-	-	-	-	-	-	-	-	-	-	-
秩父農工科学	計	13	7	6	7	5	2	-	-	-	-	-	-	7	5	2	-	-	-	-	-	-	-	-	-	-	-	-	-	-	-	-	-	-	-	-	-	-	107	67	40
	現役	13	7	6	7	5	2	-	-	-	-	-	-	7	5	2	-	-	-	-	-	-	-	-	-	-	-	-	-	-	-	-	-	-	-	-	-	-	-	-	-
	一浪 二浪以上	-	-	-	-	-	-	-	-	-	-	-	-	-	-	-	-	-	-	-	-	-	-	-	-	-	-	-	-	-	-	-	-	-	-	-	-	-	-	-	-
鳩ヶ谷	計	8	-	8	3	-	3	-	-	-	-	-	-	3	-	3	-	-	-	-	-	-	-	-	-	-	-	-	-	-	-	-	-	-	-	-	-	40	1	39	
	現役	8	-	8	3	-	3	-	-	-	-	-	-	3	-	3	-	-	-	-	-	-	-	-	-	-	-	-	-	-	-	-	-	-	-	-	-	-	-	-	-
	一浪 二浪以上	-	-	-	-	-	-	-	-	-	-	-	-	-	-	-	-	-	-	-	-	-	-	-	-	-	-	-	-	-	-	-	-	-	-	-	-	-	-	-	-
羽生実業	計	5	2	3	2	2	-	-	-	-	-	-	-	2	2	-	-	-	-	-	-	-	-	-	-	-	-	-	-	-	-	-	-	-	-	-	-	-	58	22	36
	現役	5	2	3	2	2	-	-	-	-	-	-	-	2	2	-	-	-	-	-	-	-	-	-	-	-	-	-	-	-	-	-	-	-	-	-	-	-	-	-	
	一浪 二浪以上	-	-	-	-	-	-	-	-	-	-	-	-	-	-	-	-	-	-	-	-	-	-	-	-	-	-	-	-	-	-	-	-	-	-	-	-	-	-	-	-

区分	合計				大学(学部)						短期大学(本科)						その他 (通商・別科・専攻科)		令和3年3月 卒業者数									
	計	男	女	計	国立		公立		私立		計	男	女	計	男	女	計	男	女	計	男	女						
					計	女	計	男	女	計													男	女	計	男	女	
工業科計	計	383	337	46	383	331	38	4	3	1	-	-	365	328	37	2	5	3	2	9	3	6	2,444	2,179	265			
	現役	376	333	43	362	327	35	-	-	-	-	-	362	327	35	2	5	3	2	9	3	6						
	一浪 二浪以上	5	3	2	2	3	3	3	1	-	-	-	2	1	-	-	-	-	-	-	-	-				-		
いずみ	計	12	10	2	12	10	2	-	-	-	-	-	12	10	2	-	-	-	-	-	-	-	72	52	20			
	現役	12	10	2	12	10	2	-	-	-	-	-	12	10	2	-	-	-	-	-	-	-						
	一浪 二浪以上	-	-	-	-	-	-	-	-	-	-	-	-	-	-	-	-	-	-	-	-	-						
浦和工業	計	23	22	1	22	21	1	-	-	-	-	-	22	21	1	-	-	-	-	-	-	-	174	170	4			
	現役	23	22	1	22	21	1	-	-	-	-	-	22	21	1	-	-	-	-	-	-	-						
	一浪 二浪以上	-	-	-	-	-	-	-	-	-	-	-	-	-	-	-	-	-	-	-	-	-						
大宮工業	計	39	35	4	37	33	4	-	-	-	-	-	37	33	4	-	2	2	-	-	-	251	235	16				
	現役	39	35	4	37	33	4	-	-	-	-	-	37	33	4	-	2	2	-	-	-							
	一浪 二浪以上	-	-	-	-	-	-	-	-	-	-	-	-	-	-	-	-	-	-	-	-							
春日部工業	計	43	40	3	43	40	3	-	-	-	-	-	43	40	3	-	-	-	-	-	-	229	206	23				
	現役	43	40	3	43	40	3	-	-	-	-	-	43	40	3	-	-	-	-	-	-							
	一浪 二浪以上	-	-	-	-	-	-	-	-	-	-	-	-	-	-	-	-	-	-	-	-							
川口工業	計	17	16	1	17	16	1	-	-	-	-	-	17	16	1	-	-	-	-	-	-	181	153	28				
	現役	17	16	1	17	16	1	-	-	-	-	-	17	16	1	-	-	-	-	-	-							
	一浪 二浪以上	-	-	-	-	-	-	-	-	-	-	-	-	-	-	-	-	-	-	-	-							
川越工業	計	46	40	6	42	38	4	1	1	-	-	-	41	37	4	-	2	-	-	-	-	274	208	66				
	現役	45	39	6	41	37	4	1	1	-	-	-	41	37	4	-	2	-	-	-	-							
	一浪 二浪以上	1	1	-	1	1	-	-	-	-	-	-	-	-	-	-	-	-	-	-	-							
久喜工業	計	25	23	2	25	23	2	-	-	-	-	-	25	23	2	-	-	-	-	-	-	191	169	22				
	現役	25	23	2	25	23	2	-	-	-	-	-	25	23	2	-	-	-	-	-	-							
	一浪 二浪以上	-	-	-	-	-	-	-	-	-	-	-	-	-	-	-	-	-	-	-	-							
熊谷工業	計	35	33	2	35	33	2	-	-	-	-	-	35	33	2	-	-	-	-	-	-	226	215	11				
	現役	35	33	2	35	33	2	-	-	-	-	-	35	33	2	-	-	-	-	-	-							
	一浪 二浪以上	-	-	-	-	-	-	-	-	-	-	-	-	-	-	-	-	-	-	-	-							
越谷総合技術	計	34	33	1	34	33	1	-	-	-	-	-	34	33	1	-	-	-	-	-	-	104	97	7				
	現役	34	33	1	34	33	1	-	-	-	-	-	34	33	1	-	-	-	-	-	-							
	一浪 二浪以上	-	-	-	-	-	-	-	-	-	-	-	-	-	-	-	-	-	-	-	-							
児玉白楊	計	8	8	-	8	8	-	-	-	-	-	-	8	8	-	-	-	-	-	-	-	57	56	1				
	現役	8	8	-	8	8	-	-	-	-	-	-	8	8	-	-	-	-	-	-	-							
	一浪 二浪以上	-	-	-	-	-	-	-	-	-	-	-	-	-	-	-	-	-	-	-	-							
狭山工業	計	13	13	-	13	13	-	-	-	-	-	-	13	13	-	-	-	-	-	-	-	197	197	-				
	現役	13	13	-	13	13	-	-	-	-	-	-	13	13	-	-	-	-	-	-	-							
	一浪 二浪以上	-	-	-	-	-	-	-	-	-	-	-	-	-	-	-	-	-	-	-	-							
進修館	計	12	11	1	11	10	1	-	-	-	-	-	11	10	1	-	1	-	-	-	-	112	104	8				
	現役	12	11	1	11	10	1	-	-	-	-	-	11	10	1	-	1	-	-	-	-							
	一浪 二浪以上	-	-	-	-	-	-	-	-	-	-	-	-	-	-	-	-	-	-	-	-							
秩父農工科学	計	5	5	-	5	5	-	-	-	-	-	-	5	5	-	-	-	-	-	-	-	72	71	1				
	現役	5	5	-	5	5	-	-	-	-	-	-	5	5	-	-	-	-	-	-	-							
	一浪 二浪以上	-	-	-	-	-	-	-	-	-	-	-	-	-	-	-	-	-	-	-	-							
新座総合技術	計	48	27	21	42	27	15	2	1	1	-	-	40	26	14	-	-	-	-	-	-	110	74	36				
	現役	44	26	18	38	26	12	-	-	-	-	-	38	26	12	-	-	-	-	-	-							
	一浪 二浪以上	3	1	2	3	1	2	1	1	1	-	-	2	2	2	-	-	-	-	-	-							

工業科	区分	合計						大学(学部)						短期大学(本科)						その他			令和3年3月卒業者数													
		計		男		女		計		国立		公立		私立		計		国公立		私立		計		通商・別科・専攻科		計		男		女						
		計	男	女	計	男	女	計	男	女	計	男	女	計	男	女	計	男	女	計	男	女	計	男	女	計	男	女	計	男	女					
三郷工業技術	計	23	21	2	23	21	2	1	1	1	22	20	2	-	-	-	-	-	-	-	-	-	-	-	-	-	-	-	-	-	-					
	現役一浪二浪以上	21	19	2	21	19	2	1	1	21	19	2	-	-	-	-	-	-	-	-	-	-	-	-	-	-	-	-	-	-	-					
商業科計	計	548	308	240	456	301	155	-	1	1	455	300	155	-	-	-	-	-	-	-	-	-	-	-	-	-	-	-	-	-	-					
	現役一浪二浪以上	547	307	240	455	300	155	-	1	1	454	299	155	-	-	-	-	-	-	-	-	-	-	-	-	-	-	-	-	-	-	-				
上尾	計	65	34	31	54	32	22	-	-	-	54	32	22	-	-	-	-	-	-	-	-	-	-	-	-	-	-	-	-	-	-	-				
	現役一浪二浪以上	65	34	31	54	32	22	-	-	-	54	32	22	-	-	-	-	-	-	-	-	-	-	-	-	-	-	-	-	-	-	-	-			
岩槻商業	計	17	12	5	13	11	2	-	-	-	13	11	2	-	-	-	-	-	-	-	-	-	-	-	-	-	-	-	-	-	-	-	-			
	現役一浪二浪以上	17	12	5	13	11	2	-	-	-	13	11	2	-	-	-	-	-	-	-	-	-	-	-	-	-	-	-	-	-	-	-	-	-		
浦和商業	計	57	33	24	53	33	20	-	-	-	53	33	20	-	-	-	-	-	-	-	-	-	-	-	-	-	-	-	-	-	-	-	-	-		
	現役一浪二浪以上	57	33	24	53	33	20	-	-	-	53	33	20	-	-	-	-	-	-	-	-	-	-	-	-	-	-	-	-	-	-	-	-	-	-	
大宮商業	計	24	5	19	18	4	14	-	-	-	18	4	14	-	-	-	-	-	-	-	-	-	-	-	-	-	-	-	-	-	-	-	-	-		
	現役一浪二浪以上	24	5	19	18	4	14	-	-	-	18	4	14	-	-	-	-	-	-	-	-	-	-	-	-	-	-	-	-	-	-	-	-	-	-	
熊谷商業	計	45	30	15	37	29	8	-	-	-	37	29	8	-	-	-	-	-	-	-	-	-	-	-	-	-	-	-	-	-	-	-	-	-	-	
	現役一浪二浪以上	45	30	15	37	29	8	-	-	-	37	29	8	-	-	-	-	-	-	-	-	-	-	-	-	-	-	-	-	-	-	-	-	-	-	-
鴻巣	計	19	8	11	16	8	8	-	-	-	16	8	8	-	-	-	-	-	-	-	-	-	-	-	-	-	-	-	-	-	-	-	-	-	-	
	現役一浪二浪以上	19	8	11	16	8	8	-	-	-	16	8	8	-	-	-	-	-	-	-	-	-	-	-	-	-	-	-	-	-	-	-	-	-	-	-
越谷総合技術	計	11	6	5	10	6	4	-	-	-	10	6	4	-	-	-	-	-	-	-	-	-	-	-	-	-	-	-	-	-	-	-	-	-	-	
	現役一浪二浪以上	11	6	5	10	6	4	-	-	-	10	6	4	-	-	-	-	-	-	-	-	-	-	-	-	-	-	-	-	-	-	-	-	-	-	-
狭山経済	計	84	48	36	63	47	16	-	-	-	62	46	16	-	-	-	-	-	-	-	-	-	-	-	-	-	-	-	-	-	-	-	-	-	-	
	現役一浪二浪以上	84	48	36	63	47	16	-	-	-	62	46	16	-	-	-	-	-	-	-	-	-	-	-	-	-	-	-	-	-	-	-	-	-	-	-
所沢商業	計	31	18	13	24	18	6	-	-	-	24	18	6	-	-	-	-	-	-	-	-	-	-	-	-	-	-	-	-	-	-	-	-	-	-	-
	現役一浪二浪以上	31	18	13	24	18	6	-	-	-	24	18	6	-	-	-	-	-	-	-	-	-	-	-	-	-	-	-	-	-	-	-	-	-	-	-
新座総合技術	計	25	16	9	23	16	7	-	-	-	23	16	7	-	-	-	-	-	-	-	-	-	-	-	-	-	-	-	-	-	-	-	-	-	-	
	現役一浪二浪以上	24	15	9	22	15	7	-	-	-	22	15	7	-	-	-	-	-	-	-	-	-	-	-	-	-	-	-	-	-	-	-	-	-	-	-
鳩ヶ谷	計	20	12	8	18	12	6	-	-	-	18	12	6	-	-	-	-	-	-	-	-	-	-	-	-	-	-	-	-	-	-	-	-	-	-	
	現役一浪二浪以上	20	12	8	18	12	6	-	-	-	18	12	6	-	-	-	-	-	-	-	-	-	-	-	-	-	-	-	-	-	-	-	-	-	-	-
鳩山	計	6	6	-	6	6	-	-	-	-	6	6	-	-	-	-	-	-	-	-	-	-	-	-	-	-	-	-	-	-	-	-	-	-	-	
	現役一浪二浪以上	6	6	-	6	6	-	-	-	-	6	6	-	-	-	-	-	-	-	-	-	-	-	-	-	-	-	-	-	-	-	-	-	-	-	-
羽生実業	計	2	2	-	2	2	-	-	-	-	2	2	-	-	-	-	-	-	-	-	-	-	-	-	-	-	-	-	-	-	-	-	-	-	-	
	現役一浪二浪以上	2	2	-	2	2	-	-	-	-	2	2	-	-	-	-	-	-	-	-	-	-	-	-	-	-	-	-	-	-	-	-	-	-	-	-

区分	合計						大学(学部)						短期大学(本科)						その他 (通商・別科・専攻科)		令和3年3月 卒業者数										
	計		男		女		計		国立		公立		私立		計		国公立		私立		計	男	女	計	男	女					
	計	現役	計	現役	計	現役	計	現役	計	現役	計	現役	計	現役	計	現役	計	現役	計	現役	計	現役	計	現役	計	現役	計	現役			
商業	計	76	50	26	61	49	12	-	-	-	-	-	-	-	14	1	13	-	-	-	-	-	1	-	1	-	1	-	278	121	157
	現役	76	50	26	61	49	12	-	-	-	-	-	-	-	14	1	13	-	-	-	-	-	1	-	1	-	1	-	-	-	-
岩野	計	1	-	-	-	-	-	-	-	-	-	-	-	-	1	-	-	-	-	-	-	-	-	-	-	-	-	-	21	9	12
	現役	1	-	-	-	-	-	-	-	-	-	-	-	-	1	-	-	-	-	-	-	-	-	-	-	-	-	-	-	-	-
八潮南	計	15	8	7	13	8	5	-	-	-	-	-	-	-	2	-	2	-	-	-	-	-	-	-	-	-	-	131	61	70	
	現役	15	8	7	13	8	5	-	-	-	-	-	-	-	2	-	2	-	-	-	-	-	-	-	-	-	-	-	-	-	-
川越市立川越	計	50	20	30	45	20	25	-	-	-	-	-	-	-	5	-	5	-	-	-	-	-	-	-	-	-	-	138	47	91	
	現役	50	20	30	45	20	25	-	-	-	-	-	-	-	5	-	5	-	-	-	-	-	-	-	-	-	-	-	-	-	-
家庭科 計	計	71	5	66	23	3	20	-	-	-	-	-	-	-	48	2	46	-	-	-	-	-	-	-	-	-	-	279	40	239	
	現役	70	5	65	22	3	19	-	-	-	-	-	-	-	48	2	46	-	-	-	-	-	-	-	-	-	-	-	-	-	-
鴻巣女子	計	38	...	38	6	...	6	32	...	32	75	...	75
	現役	37	...	37	5	...	5	32	...	32	-	-	-	-
越谷総合技術	計	9	1	8	5	1	4	-	-	-	-	-	-	-	4	-	4	-	-	-	-	-	-	-	-	-	-	59	12	47	
	現役	9	1	8	5	1	4	-	-	-	-	-	-	-	4	-	4	-	-	-	-	-	-	-	-	-	-	-	-	-	-
秩父農工科学	計	11	2	9	4	1	3	-	-	-	-	-	-	-	7	1	6	-	-	-	-	-	-	-	-	-	-	68	10	58	
	現役	11	2	9	4	1	3	-	-	-	-	-	-	-	7	1	6	-	-	-	-	-	-	-	-	-	-	-	-	-	-
新座総合技術	計	13	2	11	8	1	7	-	-	-	-	-	-	-	5	1	4	-	-	-	-	-	-	-	-	-	-	77	18	59	
	現役	13	2	11	8	1	7	-	-	-	-	-	-	-	5	1	4	-	-	-	-	-	-	-	-	-	-	-	-	-	-
看護科 計	計	73	-	73	-	-	-	-	-	-	-	-	-	-	-	-	-	-	-	-	-	-	-	-	-	-	-	73	-	74	
	現役	73	-	73	-	-	-	-	-	-	-	-	-	-	-	-	-	-	-	-	-	-	-	-	-	-	-	73	-	74	
看護科 常盤	計	73	-	73	-	-	-	-	-	-	-	-	-	-	-	-	-	-	-	-	-	-	-	-	-	-	-	73	-	74	
	現役	73	-	73	-	-	-	-	-	-	-	-	-	-	-	-	-	-	-	-	-	-	-	-	-	-	-	73	-	74	
外国語科 計	計	320	77	243	312	77	235	17	5	12	9	1	8	286	71	215	8	-	8	-	-	-	-	-	-	-	-	348	75	273	
	現役	297	63	234	289	63	226	12	2	10	9	1	8	268	60	208	8	-	8	-	-	-	-	-	-	-	-	-	-	-	
春日部女子	計	36	...	36	35	...	35	4	...	4	2	...	2	29	...	29	...	1	...	1	38	...	38	
	現役	35	...	35	34	...	34	4	...	4	2	...	2	28	...	28	...	1	...	1	-	-	-	-
越谷南	計	36	9	27	33	9	24	1	-	-	-	-	-	32	8	24	3	-	3	-	-	-	-	-	-	-	-	39	8	31	
	現役	35	8	27	32	8	24	-	-	-	-	-	-	32	8	24	3	-	3	-	-	-	-	-	-	-	-	-	-	-	-
坂戸	計	36	15	21	36	15	21	1	-	-	1	-	34	13	21	-	-	-	-	-	-	-	-	-	-	-	-	37	14	23	
	現役	34	13	21	34	13	21	-	-	-	1	-	33	12	21	-	-	-	-	-	-	-	-	-	-	-	-	-	-	-	-

区分	合計						大学(学部)						短期大学(本科)						その他 (通商・別科・専攻科)			令和3年3月 卒業者数								
	計		男		女		計		国立		公立		計		国公立		私立		計		男		女		計		男		女	
	計	現役	計	現役	計	現役	計	現役	計	現役	計	現役	計	現役	計	現役	計	現役	計	現役	計	現役	計	現役	計	現役	計	現役	計	現役
外	計	22	8	14	21	8	13	1	1	-	-	20	7	13	1	1	-	-	1	1	-	-	-	-	37	10	27	-	-	
	現役	21	7	14	20	7	13	-	-	-	-	20	7	13	-	-	-	-	-	-	-	-	-	-	-	-	-	-	-	
国	計	-	-	-	-	-	-	-	-	-	-	-	-	-	-	-	-	-	-	-	-	-	-	-	-	-	-	-	-	
	現役	-	-	-	-	-	-	-	-	-	-	-	-	-	-	-	-	-	-	-	-	-	-	-	-	-	-	-	-	
語	計	29	2	27	26	2	24	-	-	-	-	26	2	24	3	3	-	-	3	3	-	-	-	-	38	6	32	-	-	
	現役	27	2	25	24	2	22	-	-	-	-	24	2	22	3	3	-	-	3	3	-	-	-	-	-	-	-	-	-	
不	計	43	13	30	43	13	30	4	4	3	3	36	13	23	-	-	-	-	-	-	-	-	-	-	40	12	28	-	-	
	現役	36	10	26	36	10	26	2	2	3	3	31	10	21	-	-	-	-	-	-	-	-	-	-	-	-	-	-	-	
和	計	80	20	60	80	20	60	2	2	-	-	78	20	58	-	-	-	-	-	-	-	-	-	-	81	17	64	-	-	
	現役	73	15	58	73	15	58	2	2	-	-	71	15	56	-	-	-	-	-	-	-	-	-	-	-	-	-	-	-	
光	計	38	10	28	38	10	28	4	2	2	3	31	8	23	-	-	-	-	-	-	-	-	-	-	38	8	30	-	-	
	現役	36	8	28	36	8	28	4	2	2	3	29	6	23	-	-	-	-	-	-	-	-	-	-	-	-	-	-	-	
際	計	73	10	63	68	10	58	4	3	1	-	64	7	57	3	3	-	-	3	2	-	-	2	2	107	13	94	-	-	
	現役	64	6	58	60	6	54	1	1	-	-	59	6	53	2	2	-	-	2	2	-	-	2	2	-	-	-	-	-	
美	計	29	5	24	26	5	21	3	2	1	-	23	3	20	2	2	-	-	2	2	-	-	2	1	39	4	35	-	-	
	現役	24	3	21	21	3	18	1	1	-	-	20	3	17	2	2	-	-	2	2	-	-	2	1	-	-	-	-	-	
術	計	5	1	4	5	1	4	-	-	-	-	5	1	4	-	-	-	-	-	-	-	-	-	-	29	7	22	-	-	
	現役	5	1	4	5	1	4	-	-	-	-	5	1	4	-	-	-	-	-	-	-	-	-	-	-	-	-	-	-	
科	計	39	4	35	37	4	33	1	1	-	-	36	3	33	1	1	-	-	1	1	-	-	1	1	39	2	37	-	-	
	現役	35	2	33	34	2	32	-	-	-	-	34	2	32	-	-	-	-	-	-	-	-	-	-	-	-	-	-	-	
書	計	27	5	22	21	4	17	-	-	-	-	21	4	17	6	1	5	-	6	1	5	-	-	36	6	30	-	-		
	現役	26	5	21	21	4	17	-	-	-	-	21	4	17	5	1	4	-	5	1	4	-	-	-	-	-	-	-	-	
道	計	27	5	22	21	4	17	-	-	-	-	21	4	17	6	1	5	-	6	1	5	-	-	36	6	30	-	-		
	現役	26	5	21	21	4	17	-	-	-	-	21	4	17	5	1	4	-	5	1	4	-	-	-	-	-	-	-	-	
音	計	79	14	65	65	13	52	2	2	-	-	63	13	50	14	1	13	-	14	1	13	-	-	104	22	82	-	-		
	現役	75	13	62	61	12	49	2	2	-	-	59	12	47	14	1	13	-	14	1	13	-	-	-	-	-	-	-	-	
楽	計	37	7	30	36	7	29	1	1	-	-	35	7	28	1	1	-	1	1	1	-	-	39	7	32	-	-			
	現役	33	6	27	32	6	26	1	1	-	-	31	6	25	1	1	-	-	1	1	-	-	-	-	-	-	-	-	-	
松	計	18	4	14	14	3	11	1	1	-	-	13	3	10	4	1	3	-	4	1	3	-	-	32	12	20	-	-		
	現役	18	4	14	14	3	11	1	1	-	-	13	3	10	4	1	3	-	4	1	3	-	-	-	-	-	-	-	-	
伏	計	24	3	21	15	3	12	-	-	-	-	15	3	12	9	-	9	-	9	-	9	-	-	33	3	30	-	-		
	現役	24	3	21	15	3	12	-	-	-	-	15	3	12	9	-	9	-	9	-	9	-	-	-	-	-	-	-	-	

区分	合計						大学(学部)						短期大学(本科)						その他 (通商・別科・専攻科)			令和3年3月 卒業者数								
	計			計			計			計			計			計			計			計	男	女						
	男	女	計	男	女	計	国立	公立	私立	計	国立	公立	私立	計	国立	公立	私立	計	国立	公立	私立									
	現役	一浪	二浪以上	現役	一浪	二浪以上	計	計	計	計	計	計	計	計	計	計	計	計	計	計	計				計	計	計			
体育科 計	63	47	16	58	46	12	-	-	-	58	46	12	-	-	-	4	4	4	-	-	-	-	-	-	1	1	4	152	114	38
大宮東	39	30	9	38	30	8	-	-	-	38	30	8	-	-	-	1	1	1	-	-	-	-	-	-	-	-	-	81	60	21
ふじみ野	24	17	7	20	16	4	-	-	-	20	16	4	-	-	-	3	3	3	-	-	-	-	-	-	1	1	3	71	54	17
理数科 計	264	194	70	264	194	70	92	70	22	13	9	4	159	115	44	-	-	-	-	-	-	-	-	-	-	-	-	279	205	74
大宮	33	21	12	33	21	12	25	16	9	-	-	-	8	5	3	-	-	-	-	-	-	-	-	-	-	-	-	41	27	14
熊谷西	28	22	6	28	22	6	8	7	1	2	2	-	18	13	5	-	-	-	-	-	-	-	-	-	-	-	-	40	31	9
越谷北	38	24	14	38	24	14	18	15	3	1	-	1	19	9	10	-	-	-	-	-	-	-	-	-	-	-	-	40	24	16
所沢北	43	33	10	43	33	10	16	11	5	3	2	1	24	20	4	-	-	-	-	-	-	-	-	-	-	-	-	39	30	9
松山	42	42	...	42	42	...	10	10	...	2	2	...	30	30	...	-	-	-	-	-	-	-	-	-	-	-	-	41	41	...
さいたま市立大宮北	30	17	13	30	17	13	6	5	1	1	1	-	23	11	12	-	-	-	-	-	-	-	-	-	-	-	-	39	25	14
川口市立	34	25	9	34	25	9	4	3	1	4	2	2	26	20	6	-	-	-	-	-	-	-	-	-	-	-	-	39	27	12
福祉科 計	4	2	2	4	2	2	-	-	-	-	-	-	4	2	2	-	-	-	-	-	-	-	-	-	-	-	-	55	9	46
誠和福祉	4	2	2	4	2	2	-	-	-	-	-	-	4	2	2	-	-	-	-	-	-	-	-	-	-	-	-	55	9	46
人文科 計	36	25	11	34	25	9	-	-	-	-	-	-	34	25	9	-	-	-	-	-	-	-	-	-	-	-	-	37	26	11
春日部東	36	25	11	34	25	9	-	-	-	-	-	-	34	25	9	-	-	-	-	-	-	-	-	-	-	-	-	37	26	11

区分	合計						大学(学部)						短期大学(本科)						その他 (通商・別科・専攻科)			令和3年3月 卒業者数				
	計		男		女		計		国立		公立		計		国公立		私立		計		男	女	計	男	女	
	計	現役	計	現役	計	現役	計	現役	計	現役	計	現役	計	現役	計	現役	計	現役	計	現役	計	現役	計	現役	計	現役
国際文化科 計	計	27	2	25	2	23	-	-	-	-	-	-	-	-	-	-	-	2	2	-	-	2	2	-	-	
	現役	27	2	25	2	23	-	-	-	-	-	-	-	-	-	-	-	2	2	-	-	2	2	-	-	
岩槻 計	計	27	2	25	2	23	-	-	-	-	-	-	-	-	-	-	-	2	2	-	-	2	2	-	-	
	現役	27	2	25	2	23	-	-	-	-	-	-	-	-	-	-	-	2	2	-	-	2	2	-	-	
映像芸術科 計	計	27	2	25	2	19	-	-	-	-	-	-	-	-	-	-	-	2	2	-	-	1	1	-	-	
	現役	27	2	25	2	19	-	-	-	-	-	-	-	-	-	-	-	2	2	-	-	1	1	-	-	
芸術総合 計	計	27	2	25	2	19	-	-	-	-	-	-	-	-	-	-	-	2	2	-	-	1	1	-	-	
	現役	27	2	25	2	19	-	-	-	-	-	-	-	-	-	-	-	2	2	-	-	1	1	-	-	
舞台芸術科 計	計	15	1	14	1	12	-	-	-	-	-	-	-	-	-	-	-	-	-	-	-	2	2	-	-	
	現役	15	1	14	1	12	-	-	-	-	-	-	-	-	-	-	-	-	-	-	-	2	2	-	-	
芸術総合 計	計	15	1	14	1	12	-	-	-	-	-	-	-	-	-	-	-	-	-	-	-	2	2	-	-	
	現役	15	1	14	1	12	-	-	-	-	-	-	-	-	-	-	-	-	-	-	-	2	2	-	-	
総合学科 計	計	470	202	268	194	142	1	2	1	333	192	141	132	8	124	132	8	124	8	124	132	8	124	2	2	
	現役	470	202	268	194	142	1	2	1	333	192	141	132	8	124	132	8	124	8	124	132	8	124	2	2	
小鹿野	計	6	2	4	5	2	3	-	-	-	5	2	3	1	1	1	1	1	1	1	1	1	1	1	1	
	現役	6	2	4	5	2	3	-	-	-	5	2	3	1	1	1	1	1	1	1	1	1	1	1	1	
川越総合	計	61	14	47	41	13	28	-	-	-	41	13	28	20	1	19	20	1	19	20	1	19	20	1	19	
	現役	61	14	47	41	13	28	-	-	-	41	13	28	20	1	19	20	1	19	20	1	19	20	1	19	
久喜北陽	計	164	103	61	144	101	43	-	-	-	142	100	42	20	2	18	20	2	18	20	2	18	20	2	18	
	現役	164	103	61	144	101	43	-	-	-	142	100	42	20	2	18	20	2	18	20	2	18	20	2	18	
幸手桜	計	25	15	10	18	14	4	-	-	-	18	14	4	6	1	5	6	1	5	6	1	5	6	1	5	
	現役	25	15	10	18	14	4	-	-	-	18	14	4	6	1	5	6	1	5	6	1	5	6	1	5	
進修館	計	39	18	21	25	17	8	1	1	-	24	16	8	14	1	13	14	1	13	14	1	13	14	1	13	
	現役	39	18	21	25	17	8	1	1	-	24	16	8	14	1	13	14	1	13	14	1	13	14	1	13	
諒和福祉	計	26	2	24	13	2	11	-	-	-	13	2	11	13	2	11	13	2	11	13	2	11	13	2	11	
	現役	26	2	24	13	2	11	-	-	-	13	2	11	13	2	11	13	2	11	13	2	11	13	2	11	
滑川総合	計	97	34	63	62	32	30	-	-	-	62	32	30	35	2	33	35	2	33	35	2	33	35	2	33	
	現役	97	34	63	62	32	30	-	-	-	62	32	30	35	2	33	35	2	33	35	2	33	35	2	33	
吉川美南	計	15	8	7	12	8	4	-	-	-	12	8	4	2	2	2	2	2	2	2	2	2	2	2	2	
	現役	15	8	7	12	8	4	-	-	-	12	8	4	2	2	2	2	2	2	2	2	2	2	2	2	
寄居城北	計	37	6	31	16	5	11	-	-	-	16	5	11	21	1	20	21	1	20	21	1	20	21	1	20	
	現役	37	6	31	16	5	11	-	-	-	16	5	11	21	1	20	21	1	20	21	1	20	21	1	20	

区分	合計				大学(学部)								短期大学(本科)								その他		令和3年3月卒業者数			
	計		女		計		国立		公立		私立		計		国公立		私立		計		男		女			
	計	男	計	女	計	男	計	男	計	女	計	男	計	男	計	女	計	男	計	男	計	男	計	女		
西武学園文理	計	243	147	96	19	15	4	-	-	-	224	132	92	-	-	-	-	-	-	-	-	-	-	264	168	96
	現役	197	117	80	9	7	2	-	-	-	188	110	78	-	-	-	-	-	-	-	-	-	-	-	-	-
	一浪 二浪以上	35 11	23 7	12 4	2 1	2 1	2 1	-	-	-	10 6	6 4	4	-	-	-	-	-	-	-	-	-	-	-	-	-
西武台	計	379	250	129	4	3	1	-	-	-	388	245	113	-	-	-	-	-	-	-	-	-	-	475	294	181
	現役	353	228	125	2	1	1	-	-	-	334	225	109	-	-	-	-	-	-	-	-	-	-	475	294	181
	一浪 二浪以上	21 5	17 5	4 5	1 1	1 1	1 1	-	-	-	20 4	16 4	4	-	-	-	-	-	-	-	-	-	-	-	-	-
聖望学園	計	260	158	102	244	157	87	3	3	-	240	153	87	-	-	-	-	-	-	-	-	-	-	305	179	126
	現役	250	149	101	234	148	86	2	2	-	232	146	86	-	-	-	-	-	-	-	-	-	-	305	179	126
	一浪 二浪以上	9 1	8 1	1 1	1 1	1 1	1 1	-	-	-	7 1	6 1	1	-	-	-	-	-	-	-	-	-	-	-	-	-
東京成徳大学深谷	計	197	96	101	171	96	75	3	3	-	188	93	75	-	-	-	-	-	-	-	-	-	-	297	138	159
	現役	194	93	101	168	93	75	3	3	-	165	90	75	-	-	-	-	-	-	-	-	-	-	297	138	159
	一浪 二浪以上	3 -	3 -	3 -	3 -	3 -	3 -	-	-	-	3 -	3 -	3 -	-	-	-	-	-	-	-	-	-	-	-	-	-
東京農業大学第三	計	318	231	87	318	231	87	9	6	3	3	2	1	306	223	83	-	-	-	-	-	-	-	344	248	96
	現役	302	217	85	302	217	85	9	6	3	3	2	1	290	209	81	-	-	-	-	-	-	-	344	248	96
	一浪 二浪以上	14 2	14 2	2 -	14 2	14 2	2 -	-	-	-	-	-	-	14 2	12 2	2	-	-	-	-	-	-	-	-	-	-
獨協埼玉	計	314	167	147	291	150	141	288	150	138	8	4	4	3	277	146	131	3	3	-	-	-	333	185	148	
	現役	291	150	141	288	150	138	8	4	4	3	3	277	146	131	3	3	-	-	-	-	-	333	185	148	
	一浪 二浪以上	16 7	13 4	3 3	16 7	13 4	3 3	1 1	1 1	-	-	-	-	15 6	12 3	3	-	-	-	-	-	-	-	333	185	148
花咲徳栄	計	409	220	189	398	219	179	17	10	7	9	4	5	372	205	167	11	1	10	-	-	-	503	264	239	
	現役	403	215	188	392	214	178	17	10	7	9	4	5	366	200	166	11	1	10	-	-	-	503	264	239	
	一浪 二浪以上	6 -	5 -	1 -	6 -	5 -	1 -	-	-	-	-	-	-	6 -	5 -	1 -	-	-	-	-	-	-	-	-	-	-
東野	計	208	156	52	183	151	32	-	-	-	-	-	-	183	151	32	25	5	20	-	-	-	318	223	95	
	現役	208	156	52	183	151	32	-	-	-	-	-	-	183	151	32	25	5	20	-	-	-	318	223	95	
	一浪 二浪以上	-	-	-	-	-	-	-	-	-	-	-	-	-	-	-	-	-	-	-	-	-	-	-	-	-
武南	計	409	221	188	400	221	179	9	5	4	5	2	3	386	214	172	9	9	-	9	9	9	-	512	284	228
	現役	406	220	186	397	220	177	9	5	4	5	2	3	383	213	170	9	9	-	9	9	9	-	512	284	228
	一浪 二浪以上	3 -	1 -	2 -	3 -	1 -	2 -	-	-	-	-	-	-	3 -	1 -	2 -	-	-	-	-	-	-	-	-	-	-
聖野	計	761	168	593	747	168	579	39	4	35	13	1	12	695	163	532	12	-	12	-	-	-	804	180	624	
	現役	736	157	579	722	157	565	39	4	35	13	1	12	670	152	518	12	-	12	-	-	-	804	180	624	
	一浪 二浪以上	20 5	9 2	11 3	20 5	9 2	11 3	-	-	-	-	-	-	20 5	11 2	3	-	-	-	-	-	-	-	-	-	-
細田学園	計	246	127	119	242	127	115	3	2	1	2	2	-	237	123	114	4	-	4	-	-	-	319	172	147	
	現役	234	119	115	230	119	111	3	2	1	2	2	-	225	115	110	4	-	4	-	-	-	319	172	147	
	一浪 二浪以上	10 2	7 1	3 1	10 2	7 1	3 1	-	-	-	-	-	-	10 2	7 1	3	-	-	-	-	-	-	-	-	-	-
本庄第一	計	225	128	97	213	126	87	12	8	4	1	1	-	200	117	83	12	2	10	-	-	-	359	180	179	
	現役	225	128	97	213	126	87	12	8	4	1	1	-	200	117	83	12	2	10	-	-	-	359	180	179	
	一浪 二浪以上	-	-	-	-	-	-	-	-	-	-	-	-	-	-	-	-	-	-	-	-	-	-	-	-	-
本庄東	計	441	246	195	435	245	190	43	23	20	6	2	4	386	220	166	6	1	5	-	-	-	498	280	218	
	現役	433	240	193	427	239	188	40	21	19	6	2	4	381	216	165	6	1	5	-	-	-	498	280	218	
	一浪 二浪以上	6 2	5 1	1 1	6 2	5 1	1 1	2	2	2	1	1	-	4 1	3 1	1	-	-	-	-	-	-	-	-	-	-
武蔵越生	計	222	149	73	207	148	59	-	-	-	-	-	-	207	148	59	15	1	14	-	-	-	331	229	102	
	現役	222	149	73	207	148	59	-	-	-	-	-	-	207	148	59	15	1	14	-	-	-	331	229	102	
	一浪 二浪以上	-	-	-	-	-	-	-	-	-	-	-	-	-	-	-	-	-	-	-	-	-	-	-	-	-
山村学園	計	445	223	222	423	222	201	3	1	2	5	3	2	415	218	197	20	-	20	-	-	-	526	258	268	
	現役	432	215	217	410	214	196	2	1	1	4	2	2	404	211	193	20	-	20	-	-	-	526	258	268	
	一浪 二浪以上	13 -	8 -	5 -	13 -	8 -	5 -	1 -	1 -	1 -	1 -	1 -	1 -	11 -	7 -	4 -	-	-	-	-	-	-	-	-	-	-

区分	合計						大学(学部)												短期大学(本科)						その他 (通信・別科・専攻科)			令和3年3月 卒業者数		
	計		男		女		国立		公立		私立		計		国公立		私立		計		男女		計		男女		計		男女	
	計	現役	計	現役	計	現役	計	現役	計	現役	計	現役	計	現役	計	現役	計	現役	計	現役	計	現役	計	現役	計	現役	計	現役	計	現役
普 通 科	計	262	123	139	1	1	1	1	1	1	1	1	1	1	1	1	1	1	1	1	1	1	1	1	1	1	1	1	1	1
	現役	262	123	139	1	1	1	1	1	1	1	1	1	1	1	1	1	1	1	1	1	1	1	1	1	1	1	1	1	1
	一浪 二浪以上	-	-	-	-	-	-	-	-	-	-	-	-	-	-	-	-	-	-	-	-	-	-	-	-	-	-	-	-	-
立 教 新 座	計	320	320	...	8	8	312	312	312	312	312	312
	現役	301	301	...	1	1	300	300	300	300	300	300
	一浪 二浪以上	18	18	...	7	7	11	11	11	11	11	11
早 稲 田 大 学 本 庄 高 等 学 校	計	322	173	149	-	-	-	-	-	-	-	-	-	-	-	-	-	-	-	-	-	-	-	-	-	-	-	-	-	-
	現役	322	173	149	-	-	-	-	-	-	-	-	-	-	-	-	-	-	-	-	-	-	-	-	-	-	-	-	-	-
	一浪 二浪以上	-	-	-	-	-	-	-	-	-	-	-	-	-	-	-	-	-	-	-	-	-	-	-	-	-	-	-	-	-
工 業 科	計	8	5	3	-	-	-	-	-	-	-	-	-	-	-	-	-	-	-	-	-	-	-	-	-	-	-	-	-	-
	現役	8	5	3	-	-	-	-	-	-	-	-	-	-	-	-	-	-	-	-	-	-	-	-	-	-	-	-	-	-
	一浪 二浪以上	-	-	-	-	-	-	-	-	-	-	-	-	-	-	-	-	-	-	-	-	-	-	-	-	-	-	-	-	-
工 業 教 育 科	計	8	5	3	-	-	-	-	-	-	-	-	-	-	-	-	-	-	-	-	-	-	-	-	-	-	-	-	-	-
	現役	8	5	3	-	-	-	-	-	-	-	-	-	-	-	-	-	-	-	-	-	-	-	-	-	-	-	-	-	-
	一浪 二浪以上	-	-	-	-	-	-	-	-	-	-	-	-	-	-	-	-	-	-	-	-	-	-	-	-	-	-	-	-	-
商 業 科	計	164	104	60	149	103	46	-	-	-	-	-	-	-	-	-	-	-	-	-	-	-	-	-	-	-	-	-	-	-
	現役	163	103	60	148	102	46	-	-	-	-	-	-	-	-	-	-	-	-	-	-	-	-	-	-	-	-	-	-	-
	一浪 二浪以上	1	1	-	1	1	-	-	-	-	-	-	-	-	-	-	-	-	-	-	-	-	-	-	-	-	-	-	-	-
商 業 浦 和 実 業 学 園 科	計	164	104	60	149	103	46	-	-	-	-	-	-	-	-	-	-	-	-	-	-	-	-	-	-	-	-	-	-	-
	現役	163	103	60	148	102	46	-	-	-	-	-	-	-	-	-	-	-	-	-	-	-	-	-	-	-	-	-	-	-
	一浪 二浪以上	1	1	-	1	1	-	-	-	-	-	-	-	-	-	-	-	-	-	-	-	-	-	-	-	-	-	-	-	-
家 庭 科	計	34	9	25	26	9	17	-	-	-	-	-	-	-	-	-	-	-	-	-	-	-	-	-	-	-	-	-	-	-
	現役	34	9	25	26	9	17	-	-	-	-	-	-	-	-	-	-	-	-	-	-	-	-	-	-	-	-	-	-	-
	一浪 二浪以上	-	-	-	-	-	-	-	-	-	-	-	-	-	-	-	-	-	-	-	-	-	-	-	-	-	-	-	-	-
家 庭 花 咲 徳 栄 科	計	34	9	25	26	9	17	-	-	-	-	-	-	-	-	-	-	-	-	-	-	-	-	-	-	-	-	-	-	-
	現役	34	9	25	26	9	17	-	-	-	-	-	-	-	-	-	-	-	-	-	-	-	-	-	-	-	-	-	-	-
	一浪 二浪以上	-	-	-	-	-	-	-	-	-	-	-	-	-	-	-	-	-	-	-	-	-	-	-	-	-	-	-	-	-
外 国 語 科	計	20	2	18	20	2	18	-	-	-	-	-	-	-	-	-	-	-	-	-	-	-	-	-	-	-	-	-	-	-
	現役	19	2	17	19	2	17	-	-	-	-	-	-	-	-	-	-	-	-	-	-	-	-	-	-	-	-	-	-	-
	一浪 二浪以上	1	-	1	1	-	1	-	-	-	-	-	-	-	-	-	-	-	-	-	-	-	-	-	-	-	-	-	-	-
外 国 語 西 武 学 園 文 理 科	計	20	2	18	20	2	18	-	-	-	-	-	-	-	-	-	-	-	-	-	-	-	-	-	-	-	-	-	-	-
	現役	19	2	17	19	2	17	-	-	-	-	-	-	-	-	-	-	-	-	-	-	-	-	-	-	-	-	-	-	-
	一浪 二浪以上	1	-	1	1	-	1	-	-	-	-	-	-	-	-	-	-	-	-	-	-	-	-	-	-	-	-	-	-	-
音 楽 科	計	46	8	38	45	8	37	-	-	-	-	-	-	-	-	-	-	-	-	-	-	-	-	-	-	-	-	-	-	-
	現役	46	8	38	45	8	37	-	-	-	-	-	-	-	-	-	-	-	-	-	-	-	-	-	-	-	-	-	-	-
	一浪 二浪以上	-	-	-	-	-	-	-	-	-	-	-	-	-	-	-	-	-	-	-	-	-	-	-	-	-	-	-	-	-
音 楽 東 邦 音 楽 大 学 附 属 第 二 科	計	32	5	27	31	5	26	-	-	-	-	-	-	-	-	-	-	-	-	-	-	-	-	-	-	-	-	-	-	-
	現役	32	5	27	31	5	26	-	-	-	-	-	-	-	-	-	-	-	-	-	-	-	-	-	-	-	-	-	-	-
	一浪 二浪以上	-	-	-	-	-	-	-	-	-	-	-	-	-	-	-	-	-	-	-	-	-	-	-	-	-	-	-	-	-
音 楽 武 蔵 野 音 楽 大 学 附 属 科	計	14	3	11	14	3	11	-	-	-	-	-	-	-	-	-	-	-	-	-	-	-	-	-	-	-	-	-	-	-
	現役	14	3	11	14	3	11	-	-	-	-	-	-	-	-	-	-	-	-	-	-	-	-	-	-	-	-	-	-	-
	一浪 二浪以上	-	-	-	-	-	-	-	-	-	-	-	-	-	-	-	-	-	-	-	-	-	-	-	-	-	-	-	-	-

区分	合計						大学(学部)												短期大学(本科)						その他 (通信・別科・専攻科)			令和3年3月 卒業者数								
	計		男		女		計		国立		公立		私立		計		国立		公立		私立		計		男		女		計		男		女			
	計	現役	計	現役	計	現役	計	現役	計	現役	計	現役	計	現役	計	現役	計	現役	計	現役	計	現役	計	現役	計	現役	計	現役	計	現役	計	現役				
体育科計	計	207	129	78	202	129	73	-	-	-	1	1	201	129	72	5	-	-	-	-	5	-	5	-	-	-	-	-	-	-	-	-	-			
	現役	207	129	78	202	129	73	-	-	-	1	1	201	129	72	5	-	-	-	-	5	-	5	-	-	-	-	-	-	-	-	-	-			
	一浪 二浪以上	-	-	-	-	-	-	-	-	-	-	-	-	-	-	-	-	-	-	-	-	-	-	-	-	-	-	-	-	-	-	-	-	-		
体育 埼玉栄 科	計	207	129	78	202	129	73	-	-	-	1	1	201	129	72	5	-	-	-	-	5	-	5	-	-	-	-	-	-	-	-	-	-			
	現役	207	129	78	202	129	73	-	-	-	1	1	201	129	72	5	-	-	-	-	5	-	5	-	-	-	-	-	-	-	-	-	-	-		
	一浪 二浪以上	-	-	-	-	-	-	-	-	-	-	-	-	-	-	-	-	-	-	-	-	-	-	-	-	-	-	-	-	-	-	-	-	-	-	
理数科計	計	20	13	7	20	13	7	-	-	-	1	1	19	13	6	-	-	-	-	-	-	-	-	-	-	-	-	-	-	-	-	-	-	-		
	現役	19	12	7	19	12	7	-	-	-	1	1	18	12	6	-	-	-	-	-	-	-	-	-	-	-	-	-	-	-	-	-	-	-	-	
	一浪 二浪以上	1	1	-	1	1	-	-	-	-	-	-	1	1	-	-	-	-	-	-	-	-	-	-	-	-	-	-	-	-	-	-	-	-	-	
理数 西武学園文理 科	計	20	13	7	20	13	7	-	-	-	1	1	19	13	6	-	-	-	-	-	-	-	-	-	-	-	-	-	-	-	-	-	-	-	-	
	現役	19	12	7	19	12	7	-	-	-	1	1	18	12	6	-	-	-	-	-	-	-	-	-	-	-	-	-	-	-	-	-	-	-	-	-
	一浪 二浪以上	1	1	-	1	1	-	-	-	-	-	-	1	1	-	-	-	-	-	-	-	-	-	-	-	-	-	-	-	-	-	-	-	-	-	-
総合学科計	計	150	114	36	135	108	27	-	-	-	-	-	135	108	27	14	5	9	-	-	-	-	-	-	-	-	-	-	-	-	-	-	-	-	-	
	現役	150	114	36	135	108	27	-	-	-	-	-	135	108	27	14	5	9	-	-	-	-	-	-	-	-	-	-	-	-	-	-	-	-	-	-
	一浪 二浪以上	-	-	-	-	-	-	-	-	-	-	-	-	-	-	-	-	-	-	-	-	-	-	-	-	-	-	-	-	-	-	-	-	-	-	-
総合 学院 国際学院 科	計	150	114	36	135	108	27	-	-	-	-	-	135	108	27	14	5	9	-	-	-	-	-	-	-	-	-	-	-	-	-	-	-	-	-	
	現役	150	114	36	135	108	27	-	-	-	-	-	135	108	27	14	5	9	-	-	-	-	-	-	-	-	-	-	-	-	-	-	-	-	-	-
	一浪 二浪以上	-	-	-	-	-	-	-	-	-	-	-	-	-	-	-	-	-	-	-	-	-	-	-	-	-	-	-	-	-	-	-	-	-	-	-

第10表 大学等への進学者数(公立高等学校定時制課程・学科学校別)

区分	合計						大学(学部)						短期大学(本科)						その他 (通信・別科・専攻科)			令和3年3月 卒業者数						
	計			計			計			計			計			計			計			計						
	男	女	計	男	女	計	国立	公立	私立	国立	公立	私立	国立	公立	私立	計	男	女	計	計	男	女	計	男	女	計		
公立高等学校定時制計	計	139	80	59	115	73	42	1	1	1	113	72	41	41	16	4	12	-	-	16	4	12	8	3	5	996	567	429
	現役	137	78	59	113	71	42	1	1	1	111	70	41	41	16	4	12	-	-	16	4	12	8	3	5			
	一浪 二浪以上	2	2	-	2	2	-	-	-	-	2	2	-	-	-	-	-	-	-	-	-	-	-	-	-	-		
普通科計	計	46	29	17	44	28	16	1	1	-	43	27	16	16	1	-	1	-	-	1	-	1	1	1	-	441	268	173
	現役	46	29	17	44	28	16	1	1	-	43	27	16	16	1	-	1	-	-	1	-	1	1	1	-			
	一浪 二浪以上	-	-	-	-	-	-	-	-	-	-	-	-	-	-	-	-	-	-	-	-	-	-	-	-			
上尾	計	1	1	-	1	1	-	-	-	-	1	1	-	-	-	-	-	-	-	-	-	-	-	-	-	10	7	3
	現役	1	1	-	1	1	-	-	-	-	1	1	-	-	-	-	-	-	-	-	-	-	-	-	-			
	一浪 二浪以上	-	-	-	-	-	-	-	-	-	-	-	-	-	-	-	-	-	-	-	-	-	-	-	-			
朝霞	計	-	-	-	-	-	-	-	-	-	-	-	-	-	-	-	-	-	-	-	-	-	-	-	-	30	24	6
	現役	-	-	-	-	-	-	-	-	-	-	-	-	-	-	-	-	-	-	-	-	-	-	-	-			
	一浪 二浪以上	-	-	-	-	-	-	-	-	-	-	-	-	-	-	-	-	-	-	-	-	-	-	-	-			
浦和	計	1	1	-	1	1	-	-	-	-	1	1	-	-	-	-	-	-	-	-	-	-	-	-	-	9	9	-
	現役	1	1	-	1	1	-	-	-	-	1	1	-	-	-	-	-	-	-	-	-	-	-	-	-			
	一浪 二浪以上	-	-	-	-	-	-	-	-	-	-	-	-	-	-	-	-	-	-	-	-	-	-	-	-			
浦和第一女子	計	1	-	-	1	1	-	-	-	-	1	-	1	-	-	-	-	-	-	-	-	-	-	-	-	13	-	13
	現役	1	-	-	1	1	-	-	-	-	1	-	1	-	-	-	-	-	-	-	-	-	-	-	-			
	一浪 二浪以上	-	-	-	-	-	-	-	-	-	-	-	-	-	-	-	-	-	-	-	-	-	-	-	-			
大宮商業	計	1	1	-	1	1	-	-	-	-	1	1	-	-	-	-	-	-	-	-	-	-	-	-	-	6	5	1
	現役	1	1	-	1	1	-	-	-	-	1	1	-	-	-	-	-	-	-	-	-	-	-	-	-			
	一浪 二浪以上	-	-	-	-	-	-	-	-	-	-	-	-	-	-	-	-	-	-	-	-	-	-	-	-			
大宮中央	計	29	15	14	28	14	14	1	1	-	27	13	14	14	-	-	-	-	-	-	-	-	-	-	-	144	66	78
	現役	29	15	14	28	14	14	1	1	-	27	13	14	14	-	-	-	-	-	-	-	-	-	-	-			
	一浪 二浪以上	-	-	-	-	-	-	-	-	-	-	-	-	-	-	-	-	-	-	-	-	-	-	-	-			
小川	計	1	1	-	1	1	-	-	-	-	1	1	-	-	-	-	-	-	-	-	-	-	-	-	-	6	3	3
	現役	1	1	-	1	1	-	-	-	-	1	1	-	-	-	-	-	-	-	-	-	-	-	-	-			
	一浪 二浪以上	-	-	-	-	-	-	-	-	-	-	-	-	-	-	-	-	-	-	-	-	-	-	-	-			
春日部	計	2	1	1	2	1	1	-	-	-	2	1	1	1	-	-	-	-	-	-	-	-	-	-	-	44	30	14
	現役	2	1	1	2	1	1	-	-	-	2	1	1	1	-	-	-	-	-	-	-	-	-	-	-			
	一浪 二浪以上	-	-	-	-	-	-	-	-	-	-	-	-	-	-	-	-	-	-	-	-	-	-	-	-			
川越工業	計	2	1	1	1	1	-	-	-	-	1	1	-	-	-	-	-	-	-	-	-	-	-	-	-	18	12	6
	現役	2	1	1	1	1	-	-	-	-	1	1	-	-	-	-	-	-	-	-	-	-	-	-	-			
	一浪 二浪以上	-	-	-	-	-	-	-	-	-	-	-	-	-	-	-	-	-	-	-	-	-	-	-	-			
久喜	計	1	1	-	1	1	-	-	-	-	1	1	-	-	-	-	-	-	-	-	-	-	-	-	-	7	6	1
	現役	1	1	-	1	1	-	-	-	-	1	1	-	-	-	-	-	-	-	-	-	-	-	-	-			
	一浪 二浪以上	-	-	-	-	-	-	-	-	-	-	-	-	-	-	-	-	-	-	-	-	-	-	-	-			
熊谷	計	-	-	-	-	-	-	-	-	-	-	-	-	-	-	-	-	-	-	-	-	-	-	-	-	12	11	1
	現役	-	-	-	-	-	-	-	-	-	-	-	-	-	-	-	-	-	-	-	-	-	-	-	-			
	一浪 二浪以上	-	-	-	-	-	-	-	-	-	-	-	-	-	-	-	-	-	-	-	-	-	-	-	-			
越ヶ谷	計	4	4	-	4	4	-	-	-	-	4	4	-	-	-	-	-	-	-	-	-	-	-	-	-	38	30	8
	現役	4	4	-	4	4	-	-	-	-	4	4	-	-	-	-	-	-	-	-	-	-	-	-	-			
	一浪 二浪以上	-	-	-	-	-	-	-	-	-	-	-	-	-	-	-	-	-	-	-	-	-	-	-	-			

区分	合計				大学(学部)								短期大学(本科)								その他 (通信・別科・専攻科)		令和3年3月 卒業者数			
	計	男	女	計	国立		公立		私立		計	男	女	計	男	女	計	男	女	計	男	女	計	男	女	
					計	男	女	計	男	女																計
秩父農工科学	計	-	-	-	-	-	-	-	-	-	-	-	-	-	-	-	-	-	-	-	-	-	-	-	-	-
	現役 一浪 二浪以上	-	-	-	-	-	-	-	-	-	-	-	-	-	-	-	-	-	-	-	-	-	-	-	-	-
所沢	計	-	-	-	-	-	-	-	-	-	-	-	-	-	-	-	-	-	-	-	-	-	-	-	-	-
	現役 一浪 二浪以上	-	-	-	-	-	-	-	-	-	-	-	-	-	-	-	-	-	-	-	-	-	-	-	-	-
羽生	計	-	-	-	-	-	-	-	-	-	-	-	-	-	-	-	-	-	-	-	-	-	-	-	-	-
	現役 一浪 二浪以上	-	-	-	-	-	-	-	-	-	-	-	-	-	-	-	-	-	-	-	-	-	-	-	-	-
飯能	計	-	-	-	-	-	-	-	-	-	-	-	-	-	-	-	-	-	-	-	-	-	-	-	-	-
	現役 一浪 二浪以上	-	-	-	-	-	-	-	-	-	-	-	-	-	-	-	-	-	-	-	-	-	-	-	-	-
本庄	計	-	-	-	-	-	-	-	-	-	-	-	-	-	-	-	-	-	-	-	-	-	-	-	-	-
	現役 一浪 二浪以上	-	-	-	-	-	-	-	-	-	-	-	-	-	-	-	-	-	-	-	-	-	-	-	-	-
川口市立	計	3	3	-	-	-	-	-	-	-	-	-	-	-	-	-	-	-	-	-	-	-	-	-	-	-
	現役 一浪 二浪以上	3	3	-	-	-	-	-	-	-	-	-	-	-	-	-	-	-	-	-	-	-	-	-	-	-
工業科計	計	1	1	-	-	-	-	-	-	-	-	-	-	-	-	-	-	-	-	-	-	-	-	-	-	-
	現役 一浪 二浪以上	1	1	-	-	-	-	-	-	-	-	-	-	-	-	-	-	-	-	-	-	-	-	-	-	-
大宮工業	計	-	-	-	-	-	-	-	-	-	-	-	-	-	-	-	-	-	-	-	-	-	-	-	-	-
	現役 一浪 二浪以上	-	-	-	-	-	-	-	-	-	-	-	-	-	-	-	-	-	-	-	-	-	-	-	-	-
川口工業	計	-	-	-	-	-	-	-	-	-	-	-	-	-	-	-	-	-	-	-	-	-	-	-	-	-
	現役 一浪 二浪以上	-	-	-	-	-	-	-	-	-	-	-	-	-	-	-	-	-	-	-	-	-	-	-	-	-
川越工業	計	1	1	-	-	-	-	-	-	-	-	-	-	-	-	-	-	-	-	-	-	-	-	-	-	-
	現役 一浪 二浪以上	1	1	-	-	-	-	-	-	-	-	-	-	-	-	-	-	-	-	-	-	-	-	-	-	-
商業科計	計	-	-	-	-	-	-	-	-	-	-	-	-	-	-	-	-	-	-	-	-	-	-	-	-	-
	現役 一浪 二浪以上	-	-	-	-	-	-	-	-	-	-	-	-	-	-	-	-	-	-	-	-	-	-	-	-	-
大宮商業	計	-	-	-	-	-	-	-	-	-	-	-	-	-	-	-	-	-	-	-	-	-	-	-	-	-
	現役 一浪 二浪以上	-	-	-	-	-	-	-	-	-	-	-	-	-	-	-	-	-	-	-	-	-	-	-	-	-
川口市立	計	-	-	-	-	-	-	-	-	-	-	-	-	-	-	-	-	-	-	-	-	-	-	-	-	-
	現役 一浪 二浪以上	-	-	-	-	-	-	-	-	-	-	-	-	-	-	-	-	-	-	-	-	-	-	-	-	-

区分	合計						大学(学部)						短期大学(本科)						その他 (通商・別科・専攻科)		令和3年3月 卒業者数				
	計			計			計			計			計			計			計						
	男	女	計	男	女	計	国立	公立	私立	国立	公立	私立	国立	公立	私立	国立	公立	私立	男	女					
総合学科 計	計	92	50	42	71	45	26	-	-	1	1	70	45	25	15	4	11	-	-	15	4	11	6	1	5
	現役	90	48	42	69	43	26	-	-	1	1	68	43	25	15	4	11	-	-	15	4	11	6	1	5
	一浪 二浪以上	2	2	-	2	2	-	-	-	-	-	2	2	-	-	-	-	-	-	-	-	-	-	-	-
狭山緑陽	計	11	3	8	6	3	3	-	-	-	-	6	3	3	5	-	5	-	-	5	-	5	-	-	-
	現役	11	3	8	6	3	3	-	-	-	-	6	3	3	5	-	5	-	-	5	-	5	-	-	-
	一浪 二浪以上	-	-	-	-	-	-	-	-	-	-	-	-	-	-	-	-	-	-	-	-	-	-	-	-
戸田翔陽	計	45	25	20	39	24	15	-	-	1	1	38	24	14	2	1	1	-	-	2	1	1	4	-	4
	現役	45	25	20	39	24	15	-	-	1	1	38	24	14	2	1	1	-	-	2	1	1	4	-	4
	一浪 二浪以上	-	-	-	-	-	-	-	-	-	-	-	-	-	-	-	-	-	-	-	-	-	-	-	-
吹上秋桜	計	16	9	7	14	8	6	-	-	-	-	14	8	6	1	-	1	-	-	1	-	1	1	1	-
	現役	16	9	7	14	8	6	-	-	-	-	14	8	6	1	-	1	-	-	1	-	1	1	1	-
	一浪 二浪以上	-	-	-	-	-	-	-	-	-	-	-	-	-	-	-	-	-	-	-	-	-	-	-	-
吉川美南	計	20	13	7	12	10	2	-	-	-	-	12	10	2	7	3	4	-	-	7	3	4	1	-	1
	現役	18	11	7	10	8	2	-	-	-	-	10	8	2	7	3	4	-	-	7	3	4	1	-	1
	一浪 二浪以上	2	2	-	2	2	-	-	-	-	-	2	2	-	-	-	-	-	-	-	-	-	-	-	-
総計	計	490	242	248	490	242	248	139	72	67	157	71	86	89	47	42	105	52	53						

第11表 進学先学科系統別進学者数(総括表)

卒業年月	進学区分	計		人文			社 会			理学	工学	農学	保 健				商船	家政	教育	芸術	その他
		男	女	法・政	商・経	その他	医学	歯学	薬学				その他								
		計	男	女	計	男	女	計	男				女	計	男	女					
計	計	35,909	6,144	2,778	6,595	2,504	1,818	4,597	731	265	77	628	2,959	-	1,477	3,128	1,064	1,144			
		19,194	2,325	1,976	4,685	1,096	1,339	3,967	424	149	46	290	888	-	110	1,014	320	565			
		16,715	3,819	802	1,910	1,408	479	630	307	116	31	338	2,071	-	1,367	2,114	744	579			
	大学(学部)	計	33,673	5,887	2,775	6,312	2,447	1,818	4,583	726	265	77	628	2,691	-	1,110	2,263	1,007	1,084		
		19,016	2,314	1,974	4,647	1,087	1,339	3,954	422	149	46	290	871	-	84	975	319	545			
		14,657	3,573	801	1,665	1,360	479	629	304	116	31	338	1,820	-	1,026	1,288	688	539			
	短期大学(本科)	計	2,099	245	1	274	52	-	9	5	-	-	-	194	-	366	855	41	57		
		149	6	1	32	7	-	8	2	-	-	-	17	-	26	30	-	20			
		1,950	239	-	242	45	3	1	3	-	-	-	177	-	340	825	41	37			
	その他	計	137	12	2	9	5	-	5	-	-	-	-	74	-	1	10	16	3		
		29	5	1	6	2	-	5	-	-	-	-	-	-	-	9	1	-			
		108	7	1	3	3	-	-	-	-	-	-	74	-	1	1	15	3			
令和3年3月 卒業者(現役)	計	33,440	5,813	2,572	6,160	2,370	1,567	4,060	652	123	53	582	2,916	-	1,460	3,042	983	1,087			
		17,287	2,114	1,802	4,305	1,005	1,128	3,488	371	58	31	262	863	-	105	950	285	520			
		16,153	3,699	770	1,855	1,365	439	572	281	65	22	320	2,053	-	1,355	2,092	698	567			
	大学(学部)	計	31,214	5,558	2,570	5,877	2,313	1,567	4,047	647	123	53	582	2,650	-	1,094	2,178	927	1,028		
		17,112	2,103	1,801	4,267	996	1,128	3,476	369	58	31	262	846	-	79	911	284	501			
		14,102	3,455	769	1,610	1,317	439	571	278	65	22	320	1,804	-	1,015	1,267	643	527			
	短期大学(本科)	計	2,089	243	-	274	52	-	8	5	-	-	-	192	-	365	864	40	56		
		146	6	-	32	7	-	7	2	-	-	-	17	-	26	30	-	19			
		1,943	237	-	242	45	3	1	3	-	-	-	175	-	339	824	40	37			
	その他	計	137	12	2	9	5	-	5	-	-	-	-	74	-	1	10	16	3		
		29	5	1	6	2	-	5	-	-	-	-	-	-	-	9	1	-			
		108	7	1	3	3	-	-	-	-	-	-	74	-	1	1	15	3			
令和2年3月 卒業者(一浪)	計	2,196	300	196	399	121	226	503	70	84	11	36	35	-	14	78	67	56			
		1,696	186	167	348	82	188	447	47	49	6	23	21	-	4	56	28	44			
		500	114	29	51	39	38	56	23	35	5	13	14	-	10	22	39	12			
	大学(学部)	計	2,190	300	195	399	121	226	502	70	84	11	36	35	-	13	77	66	55		
		1,693	186	166	348	82	188	446	47	49	6	23	21	-	4	56	28	43			
		497	114	29	51	39	38	56	23	35	5	13	14	-	9	21	38	12			
	短期大学(本科)	計	6	-	1	-	-	-	1	-	-	-	-	-	-	1	1	1	1		
		3	-	1	-	-	-	1	-	-	-	-	-	-	-	-	-	-	1		
		3	-	-	-	-	-	-	-	-	-	-	-	-	-	1	1	1	-		
	その他	計		
			
			
平成31年3月 以前卒業者 (二浪以上)	計	273	31	10	36	13	25	34	9	58	13	10	8	-	3	8	14	1			
		211	25	7	32	9	23	32	6	42	9	5	5	4	-	1	8	7	1		
		62	6	3	4	4	4	2	2	3	16	4	5	4	-	2	-	7	-		
	大学(学部)	計	269	29	10	36	13	25	34	9	58	13	10	6	-	3	8	14	1		
		211	25	7	32	9	23	32	6	42	9	5	5	4	-	1	8	7	1		
		58	4	3	4	4	4	2	2	3	16	4	5	2	-	2	-	7	-		
	短期大学(本科)	計	4	2	-	-	-	-	-	-	-	-	-	2	-	-	-	-	-		
		-	-	-	-	-	-	-	-	-	-	-	-	-	-	-	-	-	-		
		4	2	-	-	-	-	-	-	-	-	-	-	2	-	-	-	-			
	その他	計		
			
			

第12表 進学先学科系統別進学者数(全日制課程総括表)

卒業年月	進学区分		計		人文		社会		理学	工学	農学	保健				商船	家政	教育	芸術	その他
	男	女	計	計	法・政	商・経	その他	医学				歯学	薬学	その他						
計	計	35,770	6,110	2,770	6,576	2,490	1,811	4,592	731	265	628	2,944	-	1,473	3,109	1,055	1,139			
	男	19,114	2,305	1,970	4,667	1,090	1,333	3,962	424	149	290	880	-	110	1,010	317	561			
	女	16,656	3,805	800	1,909	1,400	478	630	307	116	338	2,064	-	1,363	2,099	738	578			
	計	33,558	5,855	2,767	6,298	2,436	1,811	4,578	726	265	628	2,676	-	1,107	2,254	1,000	1,080			
	男	18,943	2,294	1,968	4,633	1,083	1,333	3,949	422	149	290	863	-	84	971	316	542			
	女	14,615	3,561	799	1,665	1,353	478	629	304	116	338	1,813	-	1,023	1,283	684	538			
	計	2,083	245	1	270	52	-	9	5	-	-	194	-	365	846	40	56			
	男	145	6	1	29	7	-	8	2	-	-	17	-	26	30	-	19			
	女	1,938	239	-	241	45	-	1	3	-	-	177	-	339	816	40	37			
	計	129	10	2	8	2	-	5	-	-	-	74	-	1	9	15	3			
	男	26	5	1	5	-	-	5	-	-	-	-	-	-	9	1	-			
	女	103	5	1	3	2	-	-	-	-	-	74	-	1	-	14	3			
計	33,303	5,780	2,564	6,141	2,356	1,560	4,055	652	123	582	2,902	-	1,456	3,023	974	1,082				
男	17,209	2,095	1,796	4,287	999	1,122	3,483	371	58	262	856	-	105	946	282	516				
女	16,094	3,685	768	1,854	1,357	438	572	281	65	320	2,046	-	1,351	2,077	692	566				
計	31,101	5,527	2,562	5,863	2,302	1,560	4,042	647	123	582	2,636	-	1,091	2,169	920	1,024				
男	17,041	2,084	1,795	4,253	992	1,122	3,471	369	58	262	839	-	79	907	281	498				
女	14,060	3,443	767	1,610	1,310	438	571	278	65	320	1,797	-	1,012	1,262	639	526				
計	2,073	243	-	270	52	-	8	5	-	-	192	-	364	845	39	55				
男	142	6	-	29	7	-	7	2	-	-	17	-	26	30	-	18				
女	1,931	237	-	241	45	-	1	3	-	-	175	-	338	815	39	37				
計	129	10	2	8	2	-	5	-	-	-	74	-	1	9	15	3				
男	26	5	1	5	-	-	5	-	-	-	-	-	-	9	1	-				
女	103	5	1	3	2	-	-	-	-	-	74	-	1	-	14	3				
計	2,194	299	196	399	121	226	503	70	84	11	36	34	-	14	78	67	56			
男	1,694	185	167	348	82	188	447	47	49	6	23	20	-	4	56	28	44			
女	500	114	29	51	39	38	56	23	35	5	13	14	-	10	22	39	12			
計	2,188	299	195	399	121	226	502	70	84	11	36	34	-	13	77	66	55			
男	1,691	185	166	348	82	188	446	47	49	6	23	20	-	4	56	28	43			
女	497	114	29	51	39	38	56	23	35	5	13	14	-	9	21	38	12			
計	6	-	1	-	-	-	1	-	-	-	-	-	-	1	1	1	1			
男	3	-	1	-	-	-	1	-	-	-	-	-	-	-	-	-	-			
女	3	-	-	-	-	-	-	-	-	-	-	-	-	1	1	1	1			
計		
男		
女		
計	273	31	10	36	13	25	34	9	58	13	10	8	-	3	8	14	1			
男	211	25	7	32	9	23	32	6	42	9	5	4	-	1	8	7	1			
女	62	6	3	4	4	2	2	2	16	4	5	4	-	2	7	7	-			
計	269	29	10	36	13	25	34	9	58	13	10	6	-	3	8	14	1			
男	211	25	7	32	9	23	32	6	42	9	5	4	-	1	8	7	1			
女	58	4	3	4	4	2	2	2	16	4	5	2	-	2	7	7	-			
計	4	2	-	-	-	-	-	-	-	-	-	2	-	-	-	-	-			
男	-	-	-	-	-	-	-	-	-	-	-	-	-	-	-	-	-			
女	4	2	-	-	-	-	-	-	-	-	-	2	-	-	-	-	-			
計		
男		
女		

第13表 進学先学科系統別進学者数(国立高等学校全日制課程)

卒業年月	進学区分	計		人文			社 会			理学	工学	農学	保 健				商船	家政	教育	芸術	その他
		男	女	計	法・政	商・経	その他	医学	歯学				薬学	その他							
															計	男					
計	計	計	111	18	-	7	10	8	10	15	-	14	2	-	14	-	8	7	5	7	
		男	43	6	-	4	1	6	8	7	-	4	1	-	4	-	1	2	1	2	
		女	68	12	-	3	9	2	2	8	-	10	-	-	10	-	7	5	4	5	
	大学(学部)	計	107	18	-	7	10	8	10	15	-	14	2	-	14	-	8	4	4	4	
		男	42	6	-	4	1	6	8	7	-	4	1	-	4	-	1	1	1	2	
		女	65	12	-	3	9	2	2	8	-	10	-	-	10	-	7	3	3	5	
	短期大学(本科)	計	4	-	-	-	-	-	-	-	-	-	-	-	-	-	-	3	1	-	
		男	1	-	-	-	-	-	-	-	-	-	-	-	-	-	-	1	-	-	
		女	3	-	-	-	-	-	-	-	-	-	-	-	-	-	-	2	1	-	
	その他	計	-	-	-	-	-	-	-	-	-	-	-	-	-	-	-	-	-	-	
		男	-	-	-	-	-	-	-	-	-	-	-	-	-	-	-	-	-	-	
		女	-	-	-	-	-	-	-	-	-	-	-	-	-	-	-	-	-	-	
令和3年3月卒業者(現役)	計	計	111	-	7	10	8	10	15	-	14	2	-	14	-	8	7	5	7		
		男	43	6	-	4	1	6	8	7	-	4	1	-	4	-	1	2	1	2	
		女	68	12	-	3	9	2	2	8	-	10	-	-	10	-	7	5	4	5	
	大学(学部)	計	107	18	-	7	10	8	10	15	-	14	2	-	14	-	8	4	4	4	
		男	42	6	-	4	1	6	8	7	-	4	1	-	4	-	1	1	1	2	
		女	65	12	-	3	9	2	2	8	-	10	-	-	10	-	7	3	3	5	
	短期大学(本科)	計	4	-	-	-	-	-	-	-	-	-	-	-	-	-	-	3	1	-	
		男	1	-	-	-	-	-	-	-	-	-	-	-	-	-	-	1	-	-	
		女	3	-	-	-	-	-	-	-	-	-	-	-	-	-	-	2	1	-	
	その他	計	-	-	-	-	-	-	-	-	-	-	-	-	-	-	-	-	-	-	
		男	-	-	-	-	-	-	-	-	-	-	-	-	-	-	-	-	-	-	
		女	-	-	-	-	-	-	-	-	-	-	-	-	-	-	-	-	-	-	
令和2年3月卒業者(一浪)	計	計	-	-	-	-	-	-	-	-	-	-	-	-	-	-	-	-	-		
		男	-	-	-	-	-	-	-	-	-	-	-	-	-	-	-	-	-		
		女	-	-	-	-	-	-	-	-	-	-	-	-	-	-	-	-	-		
	大学(学部)	計	-	-	-	-	-	-	-	-	-	-	-	-	-	-	-	-	-	-	
		男	-	-	-	-	-	-	-	-	-	-	-	-	-	-	-	-	-	-	
		女	-	-	-	-	-	-	-	-	-	-	-	-	-	-	-	-	-	-	
	短期大学(本科)	計	-	-	-	-	-	-	-	-	-	-	-	-	-	-	-	-	-	-	
		男	-	-	-	-	-	-	-	-	-	-	-	-	-	-	-	-	-	-	
		女	-	-	-	-	-	-	-	-	-	-	-	-	-	-	-	-	-	-	
	その他	計	
		男	
		女	
平成31年3月以前卒業者(二浪以上)	計	計	-	-	-	-	-	-	-	-	-	-	-	-	-	-	-	-	-		
		男	-	-	-	-	-	-	-	-	-	-	-	-	-	-	-	-	-		
		女	-	-	-	-	-	-	-	-	-	-	-	-	-	-	-	-	-		
	大学(学部)	計	-	-	-	-	-	-	-	-	-	-	-	-	-	-	-	-	-	-	
		男	-	-	-	-	-	-	-	-	-	-	-	-	-	-	-	-	-	-	
		女	-	-	-	-	-	-	-	-	-	-	-	-	-	-	-	-	-	-	
	短期大学(本科)	計	-	-	-	-	-	-	-	-	-	-	-	-	-	-	-	-	-	-	
		男	-	-	-	-	-	-	-	-	-	-	-	-	-	-	-	-	-	-	
		女	-	-	-	-	-	-	-	-	-	-	-	-	-	-	-	-	-	-	
	その他	計	
		男	
		女	

第14表 進学先学科系統別進学者数(公立高等学校全日制課程)

卒業年月	進学区分	社 会										工学	農学	保 健				商船	家政	教育	芸術	その他
		人文		法・政		商・経		その他		理学	医学			歯学	薬学	その他						
		計	男女	計	男女	計	男女	計	男女													
計	計	20,563	3,571	1,462	3,749	1,391	1,039	2,720	393	80	9	311	1,676	-	973	1,964	619	616				
		計	10,519	1,278	984	2,547	585	763	2,377	209	59	2	142	508	-	61	564	163	277			
	大学(学部)	計	10,044	2,293	478	1,202	806	276	343	184	7	169	1,168	-	912	1,390	456	339				
		計	18,880	3,389	1,459	3,522	1,351	1,039	2,711	388	80	9	311	1,475	-	697	1,300	574	575			
	短期大学(本科)	計	10,392	1,269	982	2,523	579	763	2,368	207	59	2	142	496	-	41	535	162	264			
		計	8,488	2,120	477	999	772	276	343	181	21	7	169	979	-	656	765	412	311			
	その他	計	1,567	176	1	220	38	-	5	5	-	-	-	127	-	275	652	30	38			
		計	1,458	172	-	201	32	-	5	2	-	-	-	12	-	20	27	-	13			
	令和3年3月 卒業者(現役)	計	116	6	2	7	2	-	4	-	-	-	-	74	-	1	2	15	3			
			計	18	5	1	5	-	-	4	-	-	-	-	-	-	-	2	1	-		
		大学(学部)	計	98	1	1	2	2	-	-	-	-	-	-	74	-	1	-	14	3		
			計	19,002	3,355	1,318	3,464	1,309	869	2,355	341	32	5	290	1,658	-	960	1,899	565	582		
短期大学(本科)		計	9,303	1,140	861	2,297	532	622	2,064	176	22	1	128	498	-	57	524	141	250			
		計	9,699	2,215	457	1,167	777	247	301	165	10	4	162	1,160	-	903	1,375	424	332			
その他		計	17,325	3,174	1,316	3,237	1,269	869	2,347	336	32	5	290	1,457	-	685	1,245	521	542			
		計	9,179	1,131	860	2,273	526	622	2,046	174	22	1	128	486	-	37	495	140	238			
令和2年3月 卒業者(一浪)		計	8,146	2,043	456	964	743	247	301	162	10	4	162	971	-	648	750	381	304			
			計	1,561	175	-	220	38	-	4	5	-	-	-	127	-	274	682	29	37		
		大学(学部)	計	1,06	4	-	19	6	-	4	2	-	-	-	12	-	20	27	-	12		
			計	1,455	171	-	201	32	-	-	3	-	-	-	115	-	254	625	29	25		
	短期大学(本科)	計	116	6	2	7	2	-	4	-	-	-	-	74	-	1	2	15	3			
		計	18	5	1	5	-	-	4	-	-	-	-	-	-	-	2	1	-			
	その他	計	98	1	1	2	2	-	-	-	-	-	-	74	-	1	-	14	3			
		計	1,448	201	140	267	77	154	346	46	38	3	19	16	-	11	52	44	34			
	大学(学部)	計	1,122	127	120	234	50	125	304	29	29	13	13	8	-	3	37	16	27			
		計	326	74	20	33	27	29	42	17	9	3	6	8	-	8	15	28	7			
	平成31年3月 以前卒業者 (二浪以上)	計	1,443	201	139	267	77	154	345	46	38	3	19	16	-	10	52	43	33			
			計	1,119	127	119	234	50	125	303	29	29	13	13	8	-	3	37	16	26		
短期大学(本科)		計	324	74	20	33	27	29	42	17	9	3	6	8	-	7	15	27	7			
		計	5	-	1	-	-	-	1	-	-	-	-	-	-	1	-	1	1			
その他		計	3	-	1	-	-	-	1	-	-	-	-	-	-	-	-	-	1			
		計	2	-	-	-	-	-	-	-	-	-	-	-	-	1	-	1	-			
計		計			
			計	113	15	4	18	5	16	19	6	10	1	2	2	-	2	3	10	-		
		大学(学部)	計	94	11	3	16	3	16	19	4	8	1	1	2	-	1	3	6	-		
			計	19	4	1	2	2	2	-	2	2	1	1	4	-	1	4	-	-		
		短期大学(本科)	計	112	14	4	18	5	16	19	6	10	1	2	2	-	2	3	10	-		
			計	94	11	3	16	3	16	19	4	8	1	1	2	-	1	3	6	-		
	その他	計	18	3	1	2	2	-	-	2	2	-	1	-	-	1	-	4	-			
		計	1	1	-	-	-	-	-	-	-	-	-	-	-	-	-	-	-			

第15表 進学先学科系統別進学者数(私立高等学校全日制課程)

卒業年月	進学区分	社 会										商船	家政	教育	芸術	その他	
		人文		理学		工学	農学	保 健			その他						
		法・政	商・経	その他	医学			歯学	薬学								
計	計	15,096	2,521	1,308	2,820	1,089	764	1,882	323	185	68	315	1,254	492	1,148	431	516
	男	8,552	1,021	986	2,116	504	564	1,577	208	90	44	147	368	48	444	153	282
	女	6,544	1,500	322	704	585	200	285	115	95	24	168	886	444	704	278	234
	計	14,571	2,448	1,308	2,769	1,075	764	1,857	323	185	68	315	1,187	402	990	422	498
	男	8,509	1,019	986	2,106	503	564	1,573	208	90	44	147	363	42	435	153	276
	女	6,062	1,429	322	663	572	200	284	115	95	24	168	824	360	515	269	222
	計	短期大学 (本科)	512	69	-	50	14	-	4	-	-	-	67	90	191	9	18
	男	35	2	-	10	1	-	3	-	-	-	-	5	6	2	-	6
	女	477	67	-	40	13	-	1	-	-	-	-	62	84	189	9	12
	計	その他	13	4	-	1	-	-	1	-	-	-	-	-	-	-	-
男	8	-	-	-	-	-	-	-	-	-	-	-	-	-	-	-	
女	5	4	-	1	-	-	-	-	-	-	-	-	-	-	-	-	
令和3年3月 卒業者(現役)	計	14,190	2,407	1,246	2,670	1,037	683	1,690	296	91	48	290	1,230	488	1,117	404	493
	男	7,863	949	935	1,986	466	494	1,421	188	36	30	133	354	47	420	140	264
	女	6,327	1,458	311	684	571	189	269	108	55	18	157	876	441	697	264	229
	計	13,669	2,335	1,246	2,619	1,023	683	1,685	296	91	48	290	1,165	398	920	395	475
	男	7,820	947	935	1,976	465	494	1,417	188	36	30	133	349	41	411	140	258
	女	5,849	1,388	311	643	558	189	268	108	55	18	157	816	357	509	255	217
	計	短期大学 (本科)	508	68	-	50	14	-	4	-	-	-	65	90	190	9	18
	男	35	2	-	10	1	-	3	-	-	-	-	5	6	2	-	6
	女	473	66	-	40	13	-	1	-	-	-	-	60	84	188	9	12
	計	その他	13	4	-	1	-	-	1	-	-	-	-	-	-	-	-
男	8	-	-	-	-	-	-	-	-	-	-	-	-	-	-	-	
女	5	4	-	1	-	-	-	-	-	-	-	-	-	-	-	-	
令和2年3月 卒業者(一浪)	計	746	98	56	132	44	72	157	24	46	8	17	18	3	26	23	22
	男	572	58	47	114	32	63	143	18	20	6	10	12	1	19	12	17
	女	174	40	9	18	12	9	14	6	26	2	7	6	2	7	11	5
	計	745	98	56	132	44	72	157	24	46	8	17	18	3	25	23	22
	男	572	58	47	114	32	63	143	18	20	6	10	12	1	19	12	17
	女	173	40	9	18	12	9	14	6	26	2	7	6	2	6	11	5
	計	短期大学 (本科)	1	-	-	-	-	-	-	-	-	-	-	-	-	1	-
	男	-	-	-	-	-	-	-	-	-	-	-	-	-	-	-	-
	女	1	-	-	-	-	-	-	-	-	-	-	-	-	-	-	-
	計	その他
男	
女	
平成31年3月 以前卒業者 (二浪以上)	計	160	16	6	18	8	9	15	3	48	12	8	6	1	5	4	1
	男	117	14	4	16	6	7	13	2	34	8	4	2	-	5	1	1
	女	43	2	2	2	2	2	2	1	14	4	4	4	1	1	3	-
	計	157	15	6	18	8	9	15	3	48	12	8	4	1	5	4	1
	男	117	14	4	16	6	7	13	2	34	8	4	2	-	5	1	1
	女	40	1	2	2	2	2	2	1	14	4	4	2	1	1	3	-
	計	短期大学 (本科)	3	1	-	-	-	-	-	-	-	-	-	2	-	-	-
	男	-	-	-	-	-	-	-	-	-	-	-	-	-	-	-	-
	女	3	1	-	-	-	-	-	-	-	-	-	-	2	-	-	-
	計	その他
男	
女	

第16表 進学先学科系統別進学者数(公立高等学校定時制課程)

卒業年月	進学区分	計	人文			社会			理学	工学	農学	保健				家政	商船	教育	芸術	その他
			法・政		商・経		その他					医学	歯学	薬学	その他					
			計	男女	計	男女	計	男女												
計	計	計	139	34	8	19	14	7	5	-	-	-	-	15	4	19	9	5		
		男	80	20	6	18	6	6	5	-	-	-	-	-	8	-	4	3	4	
		女	59	14	2	1	8	1	-	-	-	-	-	-	7	4	15	6	1	
	大学(学部)	計	115	32	8	14	11	7	5	-	-	-	-	15	3	9	7	4		
		男	73	20	6	14	4	6	5	-	-	-	-	8	-	4	3	3		
		女	42	12	2	-	7	1	-	-	-	-	-	7	3	5	4	1		
	短期大学(本科)	計	16	-	-	4	-	-	-	-	-	-	-	-	1	9	1	1		
		男	4	-	-	3	-	-	-	-	-	-	-	-	-	-	-	-		
		女	12	-	-	1	-	-	-	-	-	-	-	-	1	9	1	-		
	その他	計	8	2	-	1	3	-	-	-	-	-	-	-	-	1	1	-		
		男	3	-	-	1	2	-	-	-	-	-	-	-	-	-	-	-		
		女	5	2	-	-	1	-	-	-	-	-	-	-	-	1	1	-		
令和3年3月 卒業者(現役)	計	計	137	33	8	19	14	7	5	-	-	-	-	14	4	19	9	5		
		男	78	19	6	18	6	6	5	-	-	-	-	7	-	4	3	4		
		女	59	14	2	1	8	1	-	-	-	-	-	7	4	15	6	1		
	大学(学部)	計	113	31	8	14	11	7	5	-	-	-	-	14	3	9	7	4		
		男	71	19	6	14	4	6	5	-	-	-	-	7	-	4	3	3		
		女	42	12	2	-	7	1	-	-	-	-	-	7	3	5	4	1		
	短期大学(本科)	計	16	-	-	4	-	-	-	-	-	-	-	-	1	9	1	1		
		男	4	-	-	3	-	-	-	-	-	-	-	-	-	-	-	-		
		女	12	-	-	1	-	-	-	-	-	-	-	-	1	9	1	-		
	その他	計	8	2	-	1	3	-	-	-	-	-	-	-	-	1	1	-		
		男	3	-	-	1	2	-	-	-	-	-	-	-	-	-	-	-		
		女	5	2	-	-	1	-	-	-	-	-	-	-	-	1	1	-		
令和2年3月 卒業者(一浪)	計	計	2	1	-	-	-	-	-	-	-	-	-	1	-	-	-	-		
		男	2	1	-	-	-	-	-	-	-	-	-	-	1	-	-	-		
		女	-	-	-	-	-	-	-	-	-	-	-	-	-	-	-	-		
	大学(学部)	計	2	1	-	-	-	-	-	-	-	-	-	-	1	-	-	-		
		男	2	1	-	-	-	-	-	-	-	-	-	-	1	-	-	-		
		女	-	-	-	-	-	-	-	-	-	-	-	-	-	-	-	-		
	短期大学(本科)	計	-	-	-	-	-	-	-	-	-	-	-	-	-	-	-	-		
		男	-	-	-	-	-	-	-	-	-	-	-	-	-	-	-	-		
		女	-	-	-	-	-	-	-	-	-	-	-	-	-	-	-	-		
	その他	計	
		男	
		女	
平成31年3月 以前卒業者 (二浪以上)	計	計	-	-	-	-	-	-	-	-	-	-	-	-	-	-	-	-		
		男	-	-	-	-	-	-	-	-	-	-	-	-	-	-	-	-		
		女	-	-	-	-	-	-	-	-	-	-	-	-	-	-	-	-		
	大学(学部)	計	-	-	-	-	-	-	-	-	-	-	-	-	-	-	-	-		
		男	-	-	-	-	-	-	-	-	-	-	-	-	-	-	-	-		
		女	-	-	-	-	-	-	-	-	-	-	-	-	-	-	-	-		
	短期大学(本科)	計	-	-	-	-	-	-	-	-	-	-	-	-	-	-	-	-		
		男	-	-	-	-	-	-	-	-	-	-	-	-	-	-	-	-		
		女	-	-	-	-	-	-	-	-	-	-	-	-	-	-	-	-		
	その他	計	
		男	
		女	

第17表 進学先学科系統別進学者数(国立高等学校全日制課程・学科別)

区分	計		人文		社会			理学		工学		農学		保健				商船	家政	教育	芸術	その他
	男	女	法・政	商・経	その他	医学	工学	農学	医学	歯学	薬学	その他										
計	111	18	-	7	10	8	10	15	-	-	2	14	-	8	7	5	7					
	43	6	-	4	1	6	8	7	-	-	1	4	-	1	2	1	2					
現役	68	12	-	3	9	2	2	8	-	-	1	10	-	7	5	4	5					
	111	18	-	7	10	8	10	15	-	-	2	14	-	8	7	5	7					
一浪	43	6	-	4	1	6	8	7	-	-	1	4	-	1	2	1	2					
	68	12	-	3	9	2	2	8	-	-	1	10	-	7	5	4	5					
二浪以上	-	-	-	-	-	-	-	-	-	-	-	-	-	-	-	-	-					
	-	-	-	-	-	-	-	-	-	-	-	-	-	-	-	-	-					

第18表 進学先学科系統別進学者数(公立高等学校全日制課程・学科別)

区分	計		人文		社会			理学		工学		農学		保健				商船	家政	教育	芸術	その他
	男	女	法・政	商・経	その他	医学	工学	農学	医学	歯学	薬学	その他										
計	17,966	3,206	1,369	3,249	1,238	976	2,308	335	75	8	287	1,467	-	854	1,679	382	533					
	9,232	1,160	916	2,212	513	706	2,000	174	57	2	128	450	-	51	504	114	245					
現役	8,734	2,046	453	1,037	725	270	308	161	18	6	159	1,017	-	803	1,175	268	288					
	16,488	3,006	1,228	2,970	1,161	814	1,960	285	29	5	266	1,449	-	841	1,627	346	501					
一浪	8,067	1,030	795	1,966	462	573	1,693	142	21	1	114	440	-	47	465	98	220					
	8,421	1,976	433	1,004	699	241	267	143	8	4	152	1,009	-	794	1,162	248	281					
二浪以上	1,376	187	137	262	74	147	329	44	37	2	19	16	-	11	49	30	32					
	1,076	119	118	231	49	118	288	28	29	-	13	8	-	3	36	11	25					
計	300	68	19	31	25	29	41	16	8	2	6	8	-	8	13	19	7					
	102	13	4	17	3	15	19	6	9	1	2	2	-	2	3	6	-					
二浪以上	89	11	3	15	2	15	19	4	7	1	1	2	-	1	3	5	-					
	13	2	1	2	1	2	2	2	2	-	1	-	-	1	-	1	-					
計	117	8	2	12	7	8	3	23	-	-	1	12	-	11	23	1	6					
	56	-	1	8	4	8	2	18	-	-	1	5	-	1	6	-	2					
現役	61	8	1	4	3	-	1	5	-	-	-	7	-	10	17	1	4					
	117	8	2	12	7	8	3	23	-	-	1	12	-	11	23	1	6					
一浪	56	-	1	8	4	8	2	18	-	-	1	5	-	1	6	-	2					
	61	8	1	4	3	-	1	5	-	-	-	7	-	10	17	1	4					
二浪以上	117	8	2	12	7	8	3	23	-	-	1	12	-	11	23	1	6					
	56	-	1	8	4	8	2	18	-	-	1	5	-	1	6	-	2					
計	61	8	1	4	3	-	1	5	-	-	-	7	-	10	17	1	4					
	117	8	2	12	7	8	3	23	-	-	1	12	-	11	23	1	6					
一浪	56	-	1	8	4	8	2	18	-	-	1	5	-	1	6	-	2					
	61	8	1	4	3	-	1	5	-	-	-	7	-	10	17	1	4					
二浪以上	117	8	2	12	7	8	3	23	-	-	1	12	-	11	23	1	6					
	56	-	1	8	4	8	2	18	-	-	1	5	-	1	6	-	2					

区分	男女	計	人文		社会			理学	工学	農学	保健				商船	家政	教育	芸術	その他
			法・政	商・経	その他	医学	歯学				薬学	その他							
工業科	計	383	18	11	31	14	7	244	-	-	-	-	-	-	-	3	6	28	8
	男	337	13	11	28	13	7	230	-	-	-	-	-	-	-	1	6	8	8
	女	46	5	-	3	1	-	14	-	-	-	-	-	-	-	2	-	20	-
現役	計	376	18	11	31	14	4	244	-	-	-	-	-	-	3	6	24	8	
	男	333	13	11	28	13	4	230	-	-	-	-	-	-	1	6	7	8	
	女	43	5	-	3	1	-	14	-	-	-	-	-	-	2	-	17	-	
一浪	計	5	-	-	-	2	-	-	-	-	-	-	-	-	-	-	-	3	-
	男	3	-	-	-	2	-	-	-	-	-	-	-	-	-	-	-	1	-
	女	2	-	-	-	-	-	-	-	-	-	-	-	-	-	-	-	2	-
二浪以上	計	2	-	-	-	1	-	-	-	-	-	-	-	-	-	-	-	1	-
	男	1	-	-	-	1	-	-	-	-	-	-	-	-	-	-	-	-	-
	女	1	-	-	-	-	-	-	-	-	-	-	-	-	-	-	-	1	-
商業科	計	548	59	21	271	34	3	24	1	-	-	-	22	-	24	53	18	18	
	男	308	25	17	184	23	3	21	1	-	-	-	7	-	2	11	9	5	
	女	240	34	4	87	11	-	3	-	-	-	-	15	-	22	42	9	13	
現役	計	547	58	21	271	34	3	24	1	-	-	-	22	-	24	53	18	18	
	男	307	24	17	184	23	3	21	1	-	-	-	7	-	2	11	9	5	
	女	240	34	4	87	11	-	3	-	-	-	-	15	-	22	42	9	13	
一浪	計	1	1	-	-	-	-	-	-	-	-	-	-	-	-	-	-	-	-
	男	1	1	-	-	-	-	-	-	-	-	-	-	-	-	-	-	-	-
	女	-	-	-	-	-	-	-	-	-	-	-	-	-	-	-	-	-	-
二浪以上	計	-	-	-	-	-	-	-	-	-	-	-	-	-	-	-	-	-	-
	男	-	-	-	-	-	-	-	-	-	-	-	-	-	-	-	-	-	-
	女	-	-	-	-	-	-	-	-	-	-	-	-	-	-	-	-	-	-
家庭科	計	71	4	-	4	1	-	-	-	-	-	4	-	-	24	34	-	-	
	男	5	-	-	2	-	-	-	-	-	-	1	-	-	2	2	-	-	
	女	66	4	-	2	1	-	-	-	-	-	3	-	-	22	34	-	-	
現役	計	70	4	-	4	1	-	-	-	-	-	4	-	-	24	33	-	-	
	男	5	-	-	2	-	-	-	-	-	-	1	-	-	2	2	-	-	
	女	65	4	-	2	1	-	-	-	-	-	3	-	-	22	33	-	-	
一浪	計	1	-	-	-	-	-	-	-	-	-	-	-	-	-	1	-	-	
	男	-	-	-	-	-	-	-	-	-	-	-	-	-	-	-	-	-	
	女	1	-	-	-	-	-	-	-	-	-	-	-	-	-	1	-	-	
二浪以上	計	-	-	-	-	-	-	-	-	-	-	-	-	-	-	-	-	-	
	男	-	-	-	-	-	-	-	-	-	-	-	-	-	-	-	-	-	
	女	-	-	-	-	-	-	-	-	-	-	-	-	-	-	-	-	-	
看護科	計	73	-	-	-	-	-	-	-	-	-	-	-	-	-	-	-	-	
	男	-	-	-	-	-	-	-	-	-	-	-	-	-	-	-	-	-	
	女	73	-	-	-	-	-	-	-	-	-	-	-	-	-	-	-	-	
現役	計	73	-	-	-	-	-	-	-	-	-	-	-	-	-	-	-	-	
	男	-	-	-	-	-	-	-	-	-	-	-	-	-	-	-	-	-	
	女	73	-	-	-	-	-	-	-	-	-	-	-	-	-	-	-	-	
一浪	計	-	-	-	-	-	-	-	-	-	-	-	-	-	-	-	-	-	
	男	-	-	-	-	-	-	-	-	-	-	-	-	-	-	-	-	-	
	女	-	-	-	-	-	-	-	-	-	-	-	-	-	-	-	-	-	
二浪以上	計	-	-	-	-	-	-	-	-	-	-	-	-	-	-	-	-	-	
	男	-	-	-	-	-	-	-	-	-	-	-	-	-	-	-	-	-	
	女	-	-	-	-	-	-	-	-	-	-	-	-	-	-	-	-	-	

区分	男女	計	人文	社会			理学	工学	農学	保健				家政	教育	芸術	その他	
				法・政	商・経	その他				医学	歯学	薬学	その他					
																		計
外国語科	計	320	144	19	43	57	1	2	3	-	-	2	6	4	16	6	17	
		77	33	7	18	11	1	2	1	-	-	-	-	-	2	2	-	2
	現役	243	111	12	25	46	-	-	2	-	-	2	6	4	14	6	6	15
		297	134	16	40	52	-	1	3	-	-	2	6	4	16	6	6	17
	一浪	63	28	5	15	9	-	1	1	1	-	-	-	-	-	2	-	2
		234	106	11	25	43	-	-	2	-	-	2	6	4	14	6	6	15
美術科	計	20	10	3	2	3	1	1	-	-	-	-	-	-	-	-	-	
		12	5	2	2	1	1	1	1	-	-	-	-	-	-	-	-	
	二浪以上	8	5	1	-	2	-	-	-	-	-	-	-	-	-	-	-	
		3	-	-	1	2	-	-	-	-	-	-	-	-	-	-	-	
	計	73	-	-	-	-	-	-	-	-	-	-	-	1	2	69	1	
		10	-	-	-	-	-	-	-	-	-	-	-	-	-	10	-	
書道科	計	63	-	-	-	-	-	-	-	-	-	-	-	1	2	59	1	
		64	-	-	-	-	-	-	-	-	-	-	-	1	2	60	1	
	現役	6	-	-	-	-	-	-	-	-	-	-	-	-	-	6	6	
		58	-	-	-	-	-	-	-	-	-	-	-	1	2	54	1	
	一浪	6	-	-	-	-	-	-	-	-	-	-	-	-	-	-	6	-
		3	-	-	-	-	-	-	-	-	-	-	-	-	-	-	3	-
音楽科	計	3	-	-	-	-	-	-	-	-	-	-	-	-	-	-	-	
		1	-	-	-	-	-	-	-	-	-	-	-	-	-	-	-	
	二浪以上	2	-	-	-	-	-	-	-	-	-	-	-	-	-	-	2	-
		27	18	-	1	1	-	-	-	-	-	-	2	4	-	1	-	
	計	5	3	-	-	-	-	-	-	-	-	-	-	-	-	-	-	
		22	15	-	1	1	-	-	-	-	-	-	-	4	-	1	-	
その他	計	26	17	-	1	1	-	-	-	-	-	-	2	4	-	1	-	
		5	3	-	-	-	-	-	-	-	-	-	2	-	-	-		
	現役	21	14	-	1	1	-	-	-	-	-	-	-	4	-	1	-	
		-	-	-	-	-	-	-	-	-	-	-	-	-	-	-	-	
	一浪	-	-	-	-	-	-	-	-	-	-	-	-	-	-	-	-	
		1	1	-	-	-	-	-	-	-	-	-	-	-	-	-	-	
その他	計	79	1	-	2	1	-	-	-	-	-	-	1	10	63	-		
		14	-	-	1	1	-	-	-	-	-	-	-	1	12	-		
	現役	65	1	-	2	2	-	-	-	-	-	-	1	9	51	-		
		75	1	-	2	2	-	-	-	-	-	-	1	10	59	-		
	一浪	13	-	-	-	1	-	-	-	-	-	-	-	1	11	-		
		62	1	-	2	2	-	-	-	-	-	-	1	9	48	-		
その他	計	4	-	-	-	-	-	-	-	-	-	-	-	-	4	-		
		1	-	-	-	-	-	-	-	-	-	-	-	-	1	-		
	現役	3	-	-	-	-	-	-	-	-	-	-	-	-	3	-		
		-	-	-	-	-	-	-	-	-	-	-	-	-	-	-		
	一浪	-	-	-	-	-	-	-	-	-	-	-	-	-	-	-		
		-	-	-	-	-	-	-	-	-	-	-	-	-	-	-		

区分	男女	計	人文			社会			理学	工学	農学	保健				家政	教育	芸術	その他
			法・政		商・経	その他	医学	歯学				薬学	その他						
			計	男	女	計	男	女				計	男	女	計				
体育科	計	63	4	7	18	6	-	-	-	-	-	-	-	-	12	2	10	-	4
	男	47	1	7	17	6	-	-	-	-	-	-	-	-	6	-	7	-	3
	女	16	3	-	1	-	-	-	-	-	-	-	-	-	6	2	3	-	1
現役	計	63	4	7	18	6	-	-	-	-	-	-	-	-	12	2	10	-	4
	男	47	1	7	17	6	-	-	-	-	-	-	-	-	6	-	7	-	3
	女	16	3	-	1	-	-	-	-	-	-	-	-	-	6	2	3	-	1
一浪	計	-	-	-	-	-	-	-	-	-	-	-	-	-	-	-	-	-	-
	男	-	-	-	-	-	-	-	-	-	-	-	-	-	-	-	-	-	-
	女	-	-	-	-	-	-	-	-	-	-	-	-	-	-	-	-	-	-
二浪以上	計	-	-	-	-	-	-	-	-	-	-	-	-	-	-	-	-	-	-
	男	-	-	-	-	-	-	-	-	-	-	-	-	-	-	-	-	-	-
	女	-	-	-	-	-	-	-	-	-	-	-	-	-	-	-	-	-	-
理科	計	264	7	1	17	2	36	112	26	5	1	14	9	4	11	8	11	8	11
	男	194	4	1	15	-	31	97	13	2	-	8	4	-	8	3	8	3	8
	女	70	3	-	2	2	5	15	13	3	1	6	5	-	4	3	5	5	3
現役	計	229	5	1	14	2	32	96	24	3	-	14	9	-	9	4	9	7	9
	男	168	3	1	14	-	27	82	12	1	-	8	4	-	4	-	7	3	6
	女	61	2	-	-	2	5	14	12	2	-	6	5	-	5	4	2	4	3
一浪	計	33	1	-	3	-	4	16	2	1	1	-	-	-	-	-	2	1	2
	男	25	1	-	1	-	4	15	1	-	-	-	-	-	-	-	1	1	2
	女	8	-	-	2	-	-	1	1	1	1	-	-	-	-	-	1	1	1
二浪以上	計	2	1	-	-	-	-	-	-	1	-	-	-	-	-	-	-	-	-
	男	1	-	-	-	-	-	-	-	1	-	-	-	-	-	-	-	-	-
	女	1	1	-	-	-	-	-	-	-	-	-	-	-	-	-	-	-	-
福祉科	計	4	-	-	-	2	-	-	-	-	-	-	1	-	-	1	-	-	-
	男	2	-	-	-	-	-	-	-	-	-	-	-	-	-	-	-	-	-
	女	2	-	-	-	2	-	-	-	-	-	-	1	-	-	-	-	-	-
現役	計	4	-	-	-	2	-	-	-	-	-	-	1	-	-	1	-	-	-
	男	2	-	-	-	-	-	-	-	-	-	-	-	-	-	-	-	-	-
	女	2	-	-	-	2	-	-	-	-	-	-	1	-	-	1	-	-	-
一浪	計	-	-	-	-	-	-	-	-	-	-	-	-	-	-	-	-	-	-
	男	-	-	-	-	-	-	-	-	-	-	-	-	-	-	-	-	-	-
	女	-	-	-	-	-	-	-	-	-	-	-	-	-	-	-	-	-	-
二浪以上	計	-	-	-	-	-	-	-	-	-	-	-	-	-	-	-	-	-	-
	男	-	-	-	-	-	-	-	-	-	-	-	-	-	-	-	-	-	-
	女	-	-	-	-	-	-	-	-	-	-	-	-	-	-	-	-	-	-
人文科	計	36	17	3	5	5	-	-	-	-	-	-	1	-	1	1	1	1	2
	男	25	9	3	4	5	-	-	-	-	-	-	1	-	1	1	1	1	2
	女	11	8	-	1	-	-	-	-	-	-	-	-	-	-	-	-	-	1
現役	計	34	15	3	5	5	-	-	-	-	-	-	1	-	1	1	1	1	2
	男	24	8	3	4	5	-	-	-	-	-	-	1	-	1	1	1	1	2
	女	10	7	-	1	-	-	-	-	-	-	-	-	-	-	-	-	-	1
一浪	計	2	2	-	-	-	-	-	-	-	-	-	-	-	-	-	-	-	-
	男	1	1	-	-	-	-	-	-	-	-	-	-	-	-	-	-	-	-
	女	1	1	-	-	-	-	-	-	-	-	-	-	-	-	-	-	-	-
二浪以上	計	-	-	-	-	-	-	-	-	-	-	-	-	-	-	-	-	-	-
	男	-	-	-	-	-	-	-	-	-	-	-	-	-	-	-	-	-	-
	女	-	-	-	-	-	-	-	-	-	-	-	-	-	-	-	-	-	-

区分	男女	計	人文	社会			理学	工学	農学	保健				家政	教育	芸術	その他
				法・政	商・経	その他				医学	歯学	薬学	その他				
国際文化科	計	27	10	3	3	1	-	-	-	-	-	-	-	1	1	3	4
	男	2	-	-	1	-	-	-	-	-	-	-	-	-	-	-	-
	女	25	10	3	2	1	-	-	-	-	-	-	-	1	1	3	4
	現役	27	10	3	3	1	-	-	-	-	-	-	-	1	1	3	4
一浪	計	25	10	3	2	1	-	-	-	-	-	-	-	1	-	3	4
	男	-	-	-	-	-	-	-	-	-	-	-	-	-	-	-	-
	女	-	-	-	-	-	-	-	-	-	-	-	-	-	-	-	-
	二浪以上	-	-	-	-	-	-	-	-	-	-	-	-	-	-	-	-
映像芸術科	計	27	3	-	-	-	-	-	-	-	-	-	1	-	-	18	5
	男	2	1	-	-	-	-	-	-	-	-	-	-	-	-	1	1
	女	25	2	-	-	-	-	-	-	-	-	-	1	-	-	17	5
	現役	27	3	-	-	-	-	-	-	-	-	-	1	-	-	18	5
一浪	計	25	2	-	-	-	-	-	-	-	-	-	1	-	-	1	5
	男	-	-	-	-	-	-	-	-	-	-	-	-	-	-	-	-
	女	-	-	-	-	-	-	-	-	-	-	-	-	-	-	-	-
	二浪以上	-	-	-	-	-	-	-	-	-	-	-	-	-	-	-	-
舞台芸術科	計	15	4	-	-	-	-	-	-	-	-	-	-	-	1	3	7
	男	1	-	-	-	-	-	-	-	-	-	-	-	-	-	1	-
	女	14	4	-	-	-	-	-	-	-	-	-	-	1	2	7	-
	現役	15	4	-	-	-	-	-	-	-	-	-	-	1	3	7	-
一浪	計	14	4	-	-	-	-	-	-	-	-	-	-	1	2	7	-
	男	-	-	-	-	-	-	-	-	-	-	-	-	-	-	-	-
	女	-	-	-	-	-	-	-	-	-	-	-	-	-	-	-	-
	二浪以上	-	-	-	-	-	-	-	-	-	-	-	-	-	-	-	-
総合学科	計	470	68	26	93	22	8	27	5	-	-	-	6	52	38	104	14
	男	202	29	21	58	9	7	25	2	-	-	-	4	20	4	15	6
	女	268	39	5	35	13	1	2	3	-	-	-	2	32	34	89	8
	現役	470	68	26	93	22	8	27	5	-	-	-	6	52	38	104	14
一浪	計	202	29	21	58	9	7	25	2	-	-	-	4	20	4	15	6
	男	268	39	5	35	13	1	2	3	-	-	-	2	32	34	89	8
	女	-	-	-	-	-	-	-	-	-	-	-	-	-	-	-	-
	二浪以上	-	-	-	-	-	-	-	-	-	-	-	-	-	-	-	-
二浪以上	計	-	-	-	-	-	-	-	-	-	-	-	-	-	-	-	-
	男	-	-	-	-	-	-	-	-	-	-	-	-	-	-	-	-
	女	-	-	-	-	-	-	-	-	-	-	-	-	-	-	-	-
	計	-	-	-	-	-	-	-	-	-	-	-	-	-	-	-	-

第19表 進学先学科系統別進学者数(私立高等学校全日制課程・学科別)

区分	計		人文		社会			理学		工学		農学		保健					商船	家政	教育	芸術	その他
	男	女	法・政	商・経	その他	理	工	農	医学	歯学	薬学	その他	その他										
普通科	計	14,447	2,460	1,262	2,651	1,045	762	1,834	321	185	67	311	1,199	-	447	1,049	378	476					
	男	8,168	987	945	1,987	473	564	1,550	206	90	43	146	350	-	39	390	142	256					
	女	6,279	1,473	317	664	572	198	284	115	95	24	165	849	-	408	659	236	220					
	計	13,544	2,346	1,200	2,501	994	681	1,663	294	91	47	286	1,176	-	443	1,018	351	453					
	現役	7,481	915	894	1,857	436	494	1,395	186	36	29	132	336	-	38	366	129	238					
	一浪	6,063	1,431	306	644	558	187	268	108	55	18	154	840	-	405	652	222	215					
工業科	計	743	98	56	132	43	72	156	24	46	8	17	17	-	3	26	23	22					
	男	570	58	47	114	31	63	142	18	20	6	10	12	-	1	19	12	17					
	女	173	40	9	18	12	9	14	6	26	2	7	5	-	2	7	11	5					
	計	160	16	6	18	8	9	15	3	48	12	8	6	-	1	5	4	1					
	現役	117	14	4	16	6	7	13	2	34	8	4	2	-	-	5	1	1					
	一浪	43	2	2	2	2	2	2	1	14	4	4	4	-	1	-	3	-					
商業科	計	8	1	-	3	-	-	2	1	-	-	-	-	-	-	-	-	-					
	男	5	-	-	1	-	-	2	1	-	-	-	-	-	-	-	-	-					
	女	3	1	-	2	-	-	-	-	-	-	-	-	-	-	-	-	-					
	計	8	1	-	3	-	-	2	1	-	-	-	-	-	-	-	-	-					
	現役	5	-	-	1	-	-	2	1	-	-	-	-	-	-	-	-	-					
	一浪	3	1	-	2	-	-	-	-	-	-	-	-	-	-	-	-	-					
家庭科	計	-	-	-	-	-	-	-	-	-	-	-	-	-	-	-	-	-					
	男	-	-	-	-	-	-	-	-	-	-	-	-	-	-	-	-	-					
	女	-	-	-	-	-	-	-	-	-	-	-	-	-	-	-	-	-					
	計	-	-	-	-	-	-	-	-	-	-	-	-	-	-	-	-	-					
	現役	-	-	-	-	-	-	-	-	-	-	-	-	-	-	-	-	-					
	一浪	-	-	-	-	-	-	-	-	-	-	-	-	-	-	-	-	-					
商業科	計	164	15	3	84	20	-	3	-	-	-	-	5	-	18	14	2	-					
	男	104	9	3	55	16	-	3	-	-	-	-	2	-	4	11	1	-					
	女	60	6	-	29	4	-	-	-	-	-	-	3	-	14	3	1	-					
	計	163	15	3	84	20	-	2	-	-	-	-	5	-	18	14	2	-					
	現役	103	9	3	55	16	-	2	-	-	-	-	2	-	4	11	1	-					
	一浪	60	6	-	29	4	-	-	-	-	-	-	3	-	14	3	1	-					
家庭科	計	1	-	-	-	-	-	1	-	-	-	-	-	-	-	-	-	-					
	男	1	-	-	-	-	-	1	-	-	-	-	-	-	-	-	-	-					
	女	-	-	-	-	-	-	-	-	-	-	-	-	-	-	-	-	-					
	計	-	-	-	-	-	-	-	-	-	-	-	-	-	-	-	-	-					
	現役	-	-	-	-	-	-	-	-	-	-	-	-	-	-	-	-	-					
	一浪	-	-	-	-	-	-	-	-	-	-	-	-	-	-	-	-	-					
商業科	計	34	1	1	5	1	-	-	-	-	-	-	12	-	11	2	1	-					
	男	9	1	1	4	-	-	-	-	-	-	-	2	-	-	1	-	-					
	女	25	-	-	1	1	-	-	-	-	-	-	10	-	11	1	1	-					
	計	34	1	1	5	1	-	-	-	-	-	-	12	-	11	2	1	-					
	現役	9	1	1	4	-	-	-	-	-	-	-	2	-	-	1	-	-					
	一浪	25	-	-	1	1	-	-	-	-	-	-	10	-	11	1	1	-					
家庭科	計	-	-	-	-	-	-	-	-	-	-	-	-	-	-	-	-	-					
	男	-	-	-	-	-	-	-	-	-	-	-	-	-	-	-	-	-					
	女	-	-	-	-	-	-	-	-	-	-	-	-	-	-	-	-	-					
	計	-	-	-	-	-	-	-	-	-	-	-	-	-	-	-	-	-					
	現役	-	-	-	-	-	-	-	-	-	-	-	-	-	-	-	-	-					
	一浪	-	-	-	-	-	-	-	-	-	-	-	-	-	-	-	-	-					
商業科	計	-	-	-	-	-	-	-	-	-	-	-	-	-	-	-	-	-					
	男	-	-	-	-	-	-	-	-	-	-	-	-	-	-	-	-	-					
	女	-	-	-	-	-	-	-	-	-	-	-	-	-	-	-	-	-					
	計	-	-	-	-	-	-	-	-	-	-	-	-	-	-	-	-	-					
	現役	-	-	-	-	-	-	-	-	-	-	-	-	-	-	-	-	-					
	一浪	-	-	-	-	-	-	-	-	-	-	-	-	-	-	-	-	-					

区分	男女	計	人文		社会			理学	工学	農学	保健				商船	家政	教育	芸術	その他		
			計	男女	法・政	商・経	その他				医学	歯学	薬学	その他							
																				計	男
外国語科	計	20	8	-	4	2	-	-	-	-	-	-	-	1	-	-	-	3	2		
	男	2	1	-	1	-	-	-	-	-	-	-	-	-	-	-	-	-	-	-	
	女	18	7	-	3	2	-	-	-	-	-	-	-	-	-	-	-	-	-	2	
	計	19	8	-	4	2	-	-	-	-	-	-	-	-	-	-	-	-	-	2	
	現役	2	1	-	1	-	-	-	-	-	-	-	-	-	-	-	-	-	-	-	-
	女	17	7	-	3	2	-	-	-	-	-	-	-	-	-	-	-	-	-	2	
一浪	1	-	-	-	-	-	-	-	-	-	-	-	-	1	-	-	-	-	-	-	
男女	1	-	-	-	-	-	-	-	-	-	-	-	-	1	-	-	-	-	-	-	
計	-	-	-	-	-	-	-	-	-	-	-	-	-	-	-	-	-	-	-	-	
男	-	-	-	-	-	-	-	-	-	-	-	-	-	-	-	-	-	-	-	-	
女	-	-	-	-	-	-	-	-	-	-	-	-	-	-	-	-	-	-	-	-	
計	46	-	-	-	-	-	-	-	-	-	-	-	-	-	-	-	-	-	-	-	
男	8	-	-	-	-	-	-	-	-	-	-	-	-	-	-	-	-	-	-	45	
女	38	-	-	-	-	-	-	-	-	-	-	-	-	-	-	-	-	-	-	8	
計	46	-	-	-	-	-	-	-	-	-	-	-	-	-	-	-	-	-	-	45	
現役	8	-	-	-	-	-	-	-	-	-	-	-	-	-	-	-	-	-	-	8	
男女	38	-	-	-	-	-	-	-	-	-	-	-	-	-	-	-	-	-	-	37	
一浪	-	-	-	-	-	-	-	-	-	-	-	-	-	-	-	-	-	-	-	-	
男女	-	-	-	-	-	-	-	-	-	-	-	-	-	-	-	-	-	-	-	-	
計	-	-	-	-	-	-	-	-	-	-	-	-	-	-	-	-	-	-	-	-	
男	-	-	-	-	-	-	-	-	-	-	-	-	-	-	-	-	-	-	-	-	
女	-	-	-	-	-	-	-	-	-	-	-	-	-	-	-	-	-	-	-	-	
計	207	19	27	36	9	-	-	-	1	1	-	-	-	22	-	5	67	1	19		
男	129	10	23	34	7	-	-	-	1	1	-	-	-	6	-	37	1	9			
女	78	9	4	2	2	-	-	-	-	-	-	-	-	16	-	5	30	10			
計	207	19	27	36	9	-	-	-	1	1	-	-	-	22	-	5	67	1	19		
現役	129	10	23	34	7	-	-	-	1	1	-	-	-	6	-	37	1	9			
男女	78	9	4	2	2	-	-	-	-	-	-	-	-	16	-	5	30	10			
一浪	-	-	-	-	-	-	-	-	-	-	-	-	-	-	-	-	-	-	-		
男女	-	-	-	-	-	-	-	-	-	-	-	-	-	-	-	-	-	-	-		
計	-	-	-	-	-	-	-	-	-	-	-	-	-	-	-	-	-	-	-		
男	-	-	-	-	-	-	-	-	-	-	-	-	-	-	-	-	-	-	-		
女	-	-	-	-	-	-	-	-	-	-	-	-	-	-	-	-	-	-	-		
計	20	-	1	-	2	1	10	-	-	-	-	-	-	3	2	-	-	-	-		
男	13	-	-	-	2	2	9	-	-	-	-	-	-	1	1	-	-	-	-		
女	7	-	1	-	-	1	1	-	-	-	-	-	-	3	1	-	-	-	-		
計	19	-	1	-	1	1	10	-	-	-	-	-	-	3	2	-	-	-	-		
現役	12	-	-	-	1	1	9	-	-	-	-	-	-	1	1	-	-	-	-		
男女	7	-	1	-	-	1	1	-	-	-	-	-	-	3	1	-	-	-	-		
一浪	1	-	-	-	1	-	-	-	-	-	-	-	-	-	-	-	-	-	-		
男女	1	-	-	-	1	-	-	-	-	-	-	-	-	-	-	-	-	-	-		
計	-	-	-	-	-	-	-	-	-	-	-	-	-	-	-	-	-	-	-		
男	-	-	-	-	-	-	-	-	-	-	-	-	-	-	-	-	-	-	-		
女	-	-	-	-	-	-	-	-	-	-	-	-	-	-	-	-	-	-	-		
計	-	-	-	-	-	-	-	-	-	-	-	-	-	-	-	-	-	-	-		
男	-	-	-	-	-	-	-	-	-	-	-	-	-	-	-	-	-	-	-		
女	-	-	-	-	-	-	-	-	-	-	-	-	-	-	-	-	-	-	-		

区分	男女	計	人文	社会			理学	工学	農学	保健				商船	家政	教育	芸術	その他
				法・政	商・経	その他				医学	歯学	薬学	その他					
計	計	150	17	14	37	10	1	12	-	-	1	12	-	11	16	-	19	
	男	114	13	14	34	6	-	12	-	-	1	7	-	5	5	-	17	
	女	36	4	-	3	4	-	1	-	-	-	5	-	6	11	-	2	
現役	計	150	17	14	37	10	1	12	-	-	1	12	-	11	16	-	19	
	男	114	13	14	34	6	-	12	-	-	1	7	-	5	5	-	17	
	女	36	4	-	3	4	-	-	-	-	-	5	-	6	11	-	2	
一浪	計	-	-	-	-	-	-	-	-	-	-	-	-	-	-	-	-	
	男	-	-	-	-	-	-	-	-	-	-	-	-	-	-	-	-	
	女	-	-	-	-	-	-	-	-	-	-	-	-	-	-	-	-	
二浪以上	計	-	-	-	-	-	-	-	-	-	-	-	-	-	-	-	-	
	男	-	-	-	-	-	-	-	-	-	-	-	-	-	-	-	-	
	女	-	-	-	-	-	-	-	-	-	-	-	-	-	-	-	-	
総合学科																		

第20表 進学先学科系統別進学者数(公立高等学校定時制課程・学科別)

区分	男女	計	人文			社会			理学	工学	農学	保健				家政	教育	芸術	その他
			計	法・政	商・経	その他	医学	歯学				薬学	その他						
														男	女				
普通科	計	46	15	3	6	4	1	1	1	-	-	-	-	3	2	3	4	4	
		29	8	2	6	2	1	1	1	-	-	-	-	1	-	2	3	3	
	現役	17	7	1	-	2	-	-	-	-	-	-	-	2	2	1	1	1	
		46	15	3	6	4	1	1	1	-	-	-	-	3	2	3	4	4	
	一浪	29	8	2	6	2	1	1	1	-	-	-	-	1	-	2	3	3	
		17	7	1	-	2	-	-	-	-	-	-	-	2	2	1	1	1	
工業科	計	1	-	-	-	1	-	-	-	-	-	-	-	-	-	-	-	-	
		1	-	-	-	1	-	-	-	-	-	-	-	-	-	-	-	-	
	現役	1	-	-	-	1	-	-	-	-	-	-	-	-	-	-	-	-	
		1	-	-	-	1	-	-	-	-	-	-	-	-	-	-	-	-	
	一浪	-	-	-	-	-	-	-	-	-	-	-	-	-	-	-	-	-	
		-	-	-	-	-	-	-	-	-	-	-	-	-	-	-	-	-	
商業科	計	-	-	-	-	-	-	-	-	-	-	-	-	-	-	-	-	-	
		-	-	-	-	-	-	-	-	-	-	-	-	-	-	-	-	-	
	現役	-	-	-	-	-	-	-	-	-	-	-	-	-	-	-	-	-	
		-	-	-	-	-	-	-	-	-	-	-	-	-	-	-	-	-	
	一浪	-	-	-	-	-	-	-	-	-	-	-	-	-	-	-	-	-	
		-	-	-	-	-	-	-	-	-	-	-	-	-	-	-	-	-	
総合学科	計	92	19	5	13	9	6	4	-	-	-	-	-	12	2	16	5	1	
		50	12	4	12	3	5	4	-	-	-	-	-	7	-	2	2	1	
	現役	42	7	1	1	6	1	-	-	-	-	-	-	5	2	14	5	-	
		48	18	5	13	9	6	4	-	-	-	-	-	11	2	16	5	1	
	一浪	42	11	4	12	3	5	4	-	-	-	-	-	6	-	2	2	1	
		2	7	1	1	6	1	-	-	-	-	-	-	5	2	14	5	-	
二浪以上	計	2	1	-	-	-	-	-	-	-	-	-	-	1	-	-	-	-	
		2	1	-	-	-	-	-	-	-	-	-	-	1	-	-	-	-	
	現役	-	-	-	-	-	-	-	-	-	-	-	-	-	-	-	-	-	
		-	-	-	-	-	-	-	-	-	-	-	-	-	-	-	-	-	
	一浪	-	-	-	-	-	-	-	-	-	-	-	-	-	-	-	-	-	
		-	-	-	-	-	-	-	-	-	-	-	-	-	-	-	-	-	

第21表 進学先学校別進学者数(国立大学・学部)

区 分	合 計			国立高等学校全日課程			公立高等学校全日課程			私立高等学校全日課程			公立高等学校定時課程			
	計	現役	一浪	二浪 以上	現役	一浪	二浪 以上	現役	一浪	二浪 以上	現役	一浪	二浪 以上	現役	一浪	二浪 以上
国立大学合計	2,622	2,047	516	59	3	-	-	1,340	400	36	703	116	23	1	-	-
埼玉大学	436	385	48	3	-	-	-	279	42	2	105	6	1	1	-	-
千葉大学	186	149	32	5	-	-	-	103	24	2	46	8	3	-	-	-
筑波大学	164	132	31	1	-	-	-	87	21	1	45	10	-	-	-	-
東北大学	160	111	46	3	-	-	-	83	40	2	28	6	1	-	-	-
群馬大学	142	129	10	3	-	-	-	71	7	1	58	3	2	-	-	-
東京大学	121	80	39	2	-	-	-	46	34	2	34	5	-	-	-	-
東京学芸大学	112	103	9	-	1	-	-	74	9	-	28	-	-	-	-	-
宇都宮大学	87	79	4	4	1	-	-	48	2	3	30	2	1	-	-	-
東京農工大学	85	61	22	2	-	-	-	35	18	1	26	4	1	-	-	-
北海道大学	78	56	22	-	-	-	-	39	12	-	17	10	-	-	-	-
東京工業大学	78	55	21	2	-	-	-	43	14	1	12	7	1	-	-	-
一橋大学	74	47	27	-	-	-	-	35	22	-	12	5	-	-	-	-
横浜国立大学	71	53	17	1	-	-	-	37	14	1	16	3	-	-	-	-
信州大学	69	50	15	4	-	-	-	25	13	1	25	2	3	-	-	-
お茶の水女子大学	60	55	4	1	-	-	-	32	4	1	23	-	-	-	-	-
茨城大学	59	44	13	2	-	-	-	22	9	1	22	4	1	-	-	-
東京外国語大学	59	54	5	-	-	-	-	39	5	-	15	-	-	-	-	-
電気通信大学	56	44	12	-	-	-	-	23	8	-	21	4	-	-	-	-
東京海洋大学	39	29	8	2	-	-	-	19	5	1	10	3	1	-	-	-
京都大学	36	18	16	2	-	-	-	15	14	1	3	2	1	-	-	-
大阪大学	32	17	15	-	-	-	-	15	11	-	2	4	-	-	-	-
新潟大学	31	19	6	6	-	-	-	11	3	4	8	3	2	-	-	-
山形大学	27	21	5	1	1	-	-	13	3	1	7	2	-	-	-	-
秋田大学	26	18	7	1	-	-	-	10	4	1	8	3	-	-	-	-
金沢大学	20	16	3	1	-	-	-	10	2	1	6	1	-	-	-	-
九州大学	20	13	7	-	-	-	-	7	6	-	6	1	-	-	-	-
富山大学	20	15	4	1	-	-	-	8	3	1	7	1	-	-	-	-
東京医科歯科大学	19	19	-	-	-	-	-	12	-	-	7	-	-	-	-	-
東京藝術大学	19	8	8	3	-	-	-	6	6	2	2	2	1	-	-	-
静岡大学	18	12	6	-	-	-	-	8	4	-	4	2	-	-	-	-
名古屋大学	18	10	8	-	-	-	-	6	8	-	4	-	-	-	-	-
山梨大学	17	14	3	-	-	-	-	9	3	-	5	-	-	-	-	-
弘前大学	15	8	6	1	-	-	-	4	4	1	4	2	-	-	-	-
琉球大学	15	10	3	2	-	-	-	5	3	-	5	-	2	-	-	-
神戸大学	13	10	3	-	-	-	-	5	3	-	5	-	-	-	-	-
高知大学	13	10	3	-	-	-	-	8	3	-	2	-	-	-	-	-
広島大学	11	6	4	1	-	-	-	4	2	-	2	2	1	-	-	-
岩手大学	9	5	3	1	-	-	-	3	3	1	2	-	-	-	-	-
鳥取大学	8	5	3	-	-	-	-	4	2	-	1	1	-	-	-	-
鹿児島大学	8	6	1	1	-	-	-	5	1	-	1	-	1	-	-	-
愛媛大学	7	4	3	-	-	-	-	2	1	-	2	2	-	-	-	-
長崎大学	7	5	2	-	-	-	-	2	1	-	3	1	-	-	-	-
福島大学	5	5	-	-	-	-	-	2	-	-	3	-	-	-	-	-
奈良女子大学	5	5	-	-	-	-	-	4	-	-	1	-	-	-	-	-
宮崎大学	5	4	1	-	-	-	-	-	1	-	4	-	-	-	-	-
北海道教育大学	4	2	2	-	-	-	-	2	1	-	-	1	-	-	-	-
室蘭工業大学	4	3	1	-	-	-	-	1	1	-	2	-	-	-	-	-
帯広畜産大学	4	3	1	-	-	-	-	2	1	-	1	-	-	-	-	-
北見工業大学	4	4	-	-	-	-	-	2	-	-	2	-	-	-	-	-
名古屋工業大学	4	3	1	-	-	-	-	1	-	-	2	1	-	-	-	-
長岡技術科学大学	4	4	-	-	-	-	-	2	-	-	2	-	-	-	-	-
島根大学	4	3	1	-	-	-	-	2	1	-	1	-	-	-	-	-
宮城教育大学	3	3	-	-	-	-	-	2	-	-	1	-	-	-	-	-
岐阜大学	3	2	1	-	-	-	-	1	1	-	1	-	-	-	-	-
山口大学	3	1	2	-	-	-	-	-	-	-	1	2	-	-	-	-
徳島大学	3	1	1	1	-	-	-	-	-	1	1	1	-	-	-	-
上越教育大学	3	3	-	-	-	-	-	1	-	-	2	-	-	-	-	-
香川大学	3	2	-	1	-	-	-	1	-	1	1	-	-	-	-	-
旭川医科大学	2	2	-	-	-	-	-	-	-	-	2	-	-	-	-	-
滋賀大学	2	1	-	1	-	-	-	-	-	1	1	-	-	-	-	-
大阪教育大学	2	2	-	-	-	-	-	-	-	-	2	-	-	-	-	-
和歌山大学	2	2	-	-	-	-	-	1	-	-	1	-	-	-	-	-
九州工業大学	2	2	-	-	-	-	-	1	-	-	1	-	-	-	-	-
鹿屋体育大学	2	1	1	-	-	-	-	1	1	-	-	-	-	-	-	-
(その他4校)	4	4	-	-	-	-	-	2	-	-	2	-	-	-	-	-

第22表 進学先学校別進学者数(公立大学・学部)

区 分	計	合 計			国立高等学校全日制課程			公立高等学校全日制課程			私立高等学校全日制課程			公立高等学校定時制課程		
		現役	一浪	二浪以上	現役	一浪	二浪以上	現役	一浪	二浪以上	現役	一浪	二浪以上	現役	一浪	二浪以上
公立大学合計	538	501	36	1	1	-	-	340	30	1	159	6	-	1	-	-
埼玉県立大学	203	202	1	-	-	-	-	158	1	-	43	-	-	1	-	-
東京都立大学	97	89	8	-	-	-	-	69	5	-	20	3	-	-	-	-
高崎経済大学	59	55	4	-	-	-	-	35	4	-	20	-	-	-	-	-
前橋工科大学	31	30	1	-	-	-	-	13	1	-	17	-	-	-	-	-
群馬県立女子大学	19	18	1	-	-	-	-	9	1	-	9	-	-	-	-	-
都留文科大学	13	9	4	-	-	-	-	7	4	-	2	-	-	-	-	-
横浜市立大学	11	11	-	-	-	-	-	4	-	-	7	-	-	-	-	-
国際教養大学	9	9	-	-	1	-	-	7	-	-	1	-	-	-	-	-
福島県立医科大学	8	4	4	-	-	-	-	3	3	-	1	1	-	-	-	-
会津大学	8	5	3	-	-	-	-	3	3	-	2	-	-	-	-	-
京都府立大学	6	4	1	1	-	-	-	1	1	-	4	-	-	-	-	-
長野県立大学	6	6	-	-	-	-	-	5	-	-	1	-	-	-	-	-
諏訪東京理科大学	6	5	1	-	-	-	-	2	-	-	3	1	-	-	-	-
群馬県立県民健康科学大学	3	3	-	-	-	-	-	1	-	-	2	-	-	-	-	-
秋田県立大学	3	3	-	-	-	-	-	2	-	-	1	-	-	-	-	-
沖縄県立芸術大学	3	3	-	-	-	-	-	-	-	-	3	-	-	-	-	-
青森公立大学	3	3	-	-	-	-	-	1	-	-	2	-	-	-	-	-
山梨県立大学	3	3	-	-	-	-	-	2	-	-	1	-	-	-	-	-
岩手県立大学	2	2	-	-	-	-	-	-	-	-	2	-	-	-	-	-
愛知県立大学	2	2	-	-	-	-	-	2	-	-	-	-	-	-	-	-
山口東京理科大学	2	1	1	-	-	-	-	1	1	-	-	-	-	-	-	-
名古屋市立大学	2	1	1	-	-	-	-	1	1	-	-	-	-	-	-	-
千葉県立保健医療大学	2	2	-	-	-	-	-	-	-	-	2	-	-	-	-	-
福井県立大学	2	2	-	-	-	-	-	1	-	-	1	-	-	-	-	-
新潟県立大学	2	2	-	-	-	-	-	-	-	-	2	-	-	-	-	-
名桜大学	2	2	-	-	-	-	-	1	-	-	1	-	-	-	-	-
長野大学	2	2	-	-	-	-	-	1	-	-	1	-	-	-	-	-
金沢美術工芸大学	2	1	1	-	-	-	-	1	1	-	-	-	-	-	-	-
尾道市立大学	2	2	-	-	-	-	-	1	-	-	1	-	-	-	-	-
京都府立医科大学	2	1	1	-	-	-	-	1	-	-	1	-	-	-	-	-
(その他23校)	23	19	4	-	-	-	-	10	3	-	9	1	-	-	-	-

第23表 進学先学校別進学者数(私立大学・学部)

区 分	計	合 計			国立高等学校全日制課程			公立高等学校全日制課程			私立高等学校全日制課程			公立高等学校定時制課程		
		現役	一浪	二浪以上	現役	一浪	二浪以上	現役	一浪	二浪以上	現役	一浪	二浪以上	現役	一浪	二浪以上
私立大学合計	30,513	28,666	1,638	209	103	-	-	15,645	1,013	75	12,807	623	134	111	2	-
東洋大学	1,324	1,242	74	8	4	-	-	707	50	7	526	24	1	5	-	-
大東文化大学	1,059	1,032	21	6	3	-	-	616	14	1	411	7	5	2	-	-
日本大学	1,043	933	93	17	3	-	-	496	55	6	431	38	11	3	-	-
早稲田大学	932	807	116	9	-	-	-	299	81	4	508	35	5	-	-	-
立教大学	835	797	38	-	4	-	-	292	25	-	500	13	-	1	-	-
帝京大学	683	647	25	11	-	-	-	270	9	1	375	16	10	2	-	-
城西大学	665	655	9	1	1	-	-	432	7	-	218	2	1	4	-	-
明治大学	664	526	135	3	1	-	-	330	91	2	195	44	1	-	-	-
獨協大学	604	576	27	1	-	-	-	325	18	1	249	9	-	2	-	-
東京電機大学	585	556	27	2	2	-	-	356	15	1	197	12	1	1	-	-
慶應義塾大学	583	497	77	9	-	-	-	106	48	4	391	29	5	-	-	-
法政大学	583	504	73	6	5	-	-	321	46	4	178	27	2	-	-	-
十文字学園女子大学	556	554	2	-	6	-	-	382	2	-	164	-	-	2	-	-
文教大学	530	511	15	4	-	-	-	370	9	1	138	5	3	3	1	-
立正大学	525	514	10	1	3	-	-	313	8	1	194	2	-	4	-	-
東京国際大学	497	489	8	-	1	-	-	254	6	-	227	2	-	7	-	-
中央大学	462	384	74	4	-	-	-	187	46	1	197	28	3	-	-	-
東京理科大学	445	355	89	1	-	-	-	170	55	1	184	34	-	1	-	-
東京家政大学	427	422	5	-	3	-	-	293	3	-	124	2	-	2	-	-
文京学院大学	415	409	6	-	1	-	-	267	2	-	140	3	-	1	1	-
国士舘大学	369	359	10	-	-	-	-	194	6	-	165	4	-	-	-	-
帝京平成大学	366	365	-	1	-	-	-	170	-	-	195	-	1	-	-	-
東京農業大学	360	341	17	2	8	-	-	151	7	1	182	10	1	-	-	-
目白大学	357	348	8	1	1	-	-	209	4	-	137	4	1	1	-	-
芝浦工業大学	347	290	57	-	1	-	-	154	40	-	135	17	-	-	-	-
日本工業大学	342	326	15	1	-	-	-	264	8	1	61	7	-	1	-	-
尚美学園大学	341	340	1	-	1	-	-	178	1	-	156	-	-	5	-	-
駿河台大学	331	329	2	-	-	-	-	206	1	-	116	1	-	7	-	-
駒澤大学	322	294	26	2	-	-	-	152	18	1	142	8	1	-	-	-

区 分	計	合 計			国立高等学校全日課程			公立高等学校全日課程			私立高等学校全日課程			公立高等学校校定時課程		
		現役	一浪	二浪以上	現役	一浪	二浪以上	現役	一浪	二浪以上	現役	一浪	二浪以上	現役	一浪	二浪以上
学習院大学	318	296	19	3	-	-	-	165	13	1	131	6	2	-	-	-
拓殖大学	314	298	15	1	-	-	-	169	11	1	129	4	-	-	-	-
青山学院大学	301	269	26	6	-	-	-	141	16	-	128	10	6	-	-	-
専修大学	298	275	20	3	1	-	-	136	13	2	138	7	1	-	-	-
東京経済大学	287	272	14	1	-	-	-	188	13	-	84	1	1	-	-	-
亜細亜大学	282	269	13	-	2	-	-	143	5	-	124	8	-	-	-	-
跡見学園女子大学	269	265	4	-	3	-	-	159	1	-	102	3	-	1	-	-
武蔵大学	267	256	10	1	2	-	-	159	6	1	95	4	-	-	-	-
東京工科大学	265	255	8	2	1	-	-	141	3	-	113	5	2	-	-	-
國學院大学	254	223	27	4	-	-	-	115	14	2	108	13	2	-	-	-
成蹊大学	250	231	17	2	1	-	-	132	10	2	97	7	-	1	-	-
昭和女子大学	242	234	8	-	1	-	-	153	3	-	80	5	-	-	-	-
聖学院大学	242	240	1	1	-	-	-	174	1	-	60	-	1	6	-	-
大妻女子大学	223	221	2	-	-	-	-	102	2	-	118	-	-	1	-	-
日本女子大学	220	203	17	-	1	-	-	117	15	-	85	2	-	-	-	-
日本医療科学大学	220	218	2	-	-	-	-	116	1	-	101	1	-	1	-	-
武蔵野大学	206	195	11	-	1	-	-	90	8	-	104	3	-	-	-	-
埼玉学園大学	206	203	3	-	-	-	-	146	3	-	46	-	-	11	-	-
共立女子大学	205	201	4	-	-	-	-	93	2	-	108	2	-	-	-	-
工学院大学	202	186	15	1	1	-	-	89	8	-	96	7	1	-	-	-
埼玉工業大学	199	190	8	1	1	-	-	114	6	-	74	2	1	1	-	-
明治学院大学	198	182	16	-	-	-	-	83	9	-	99	7	-	-	-	-
淑徳大学	197	192	5	-	1	-	-	122	2	-	69	3	-	-	-	-
帝京科学大学	193	193	-	-	-	-	-	89	-	-	104	-	-	-	-	-
東海大学	190	169	20	1	2	-	-	88	17	1	78	3	-	1	-	-
明星大学	190	178	11	1	1	-	-	91	6	-	86	5	1	-	-	-
上智大学	187	173	13	1	-	-	-	74	8	1	99	5	-	-	-	-
千葉工業大学	183	173	10	-	-	-	-	101	6	-	71	4	-	1	-	-
実践女子大学	182	177	4	1	-	-	-	89	2	-	87	2	1	1	-	-
共栄大学	166	165	1	-	-	-	-	118	1	-	46	-	-	1	-	-
流通経済大学	159	157	2	-	-	-	-	114	2	-	39	-	-	4	-	-
成城大学	151	142	8	1	-	-	-	85	5	-	57	3	1	-	-	-
大正大学	150	143	6	1	2	-	-	73	5	-	68	1	1	-	-	-
女子栄養大学	149	148	1	-	2	-	-	86	1	-	60	-	-	-	-	-
玉川大学	132	128	3	1	6	-	-	50	2	-	72	1	1	-	-	-
東洋学園大学	130	129	1	-	-	-	-	85	-	-	43	1	-	1	-	-
東京成徳大学	129	128	1	-	1	-	-	84	-	-	43	1	-	-	-	-
埼玉医科大学	128	118	8	2	3	-	-	55	-	1	60	8	1	-	-	-
杏林大学	125	115	5	5	-	-	-	72	2	2	42	3	3	1	-	-
明治薬科大学	125	120	2	3	-	-	-	72	2	1	48	-	2	-	-	-
明海大学	122	119	1	2	-	-	-	57	-	-	61	1	2	1	-	-
西武文理大学	120	119	-	1	-	-	-	55	-	-	63	-	1	1	-	-
順天堂大学	118	113	5	-	-	-	-	64	4	-	49	1	-	-	-	-
日本体育大学	118	116	1	1	1	-	-	68	-	1	47	1	-	-	-	-
文化学園大学	118	117	1	-	1	-	-	65	1	-	51	-	-	-	-	-
平成国際大学	116	116	-	-	-	-	-	61	-	-	54	-	-	1	-	-
東都大学	116	116	-	-	-	-	-	66	-	-	50	-	-	-	-	-
桜美林大学	108	105	3	-	1	-	-	44	1	-	60	2	-	-	-	-
北里大学	103	94	7	2	-	-	-	44	4	1	50	3	1	-	-	-
浦和大学	99	99	-	-	-	-	-	50	-	-	47	-	-	2	-	-
聖徳大学	98	98	-	-	-	-	-	59	-	-	38	-	-	1	-	-
城西国際大学	96	94	2	-	-	-	-	51	-	-	42	2	-	1	-	-
人間総合科学大学	96	96	-	-	-	-	-	53	-	-	41	-	-	2	-	-
ものづくり大学	96	96	-	-	-	-	-	59	-	-	37	-	-	-	-	-
津田塾大学	92	85	7	-	1	-	-	38	3	-	46	4	-	-	-	-
東京女子大学	90	87	2	1	1	-	-	46	1	-	40	1	1	-	-	-
二松学舎大学	88	82	6	-	-	-	-	35	4	-	45	2	-	2	-	-
東京都市大学	87	82	4	1	1	-	-	41	3	1	40	1	-	-	-	-
江戸川大学	86	86	-	-	-	-	-	67	-	-	19	-	-	-	-	-
産業能率大学	84	78	4	2	-	-	-	42	2	1	36	2	1	-	-	-
日本女子体育大学	83	83	-	-	-	-	-	51	-	-	32	-	-	-	-	-
武蔵野美術大学	78	60	12	6	-	-	-	45	8	4	15	4	2	-	-	-
神田外語大学	78	76	2	-	-	-	-	53	1	-	23	1	-	-	-	-
千葉商科大学	75	75	-	-	-	-	-	53	-	-	22	-	-	-	-	-
東京薬科大学	73	67	6	-	1	-	-	25	4	-	41	2	-	-	-	-
東京工芸大学	73	70	3	-	-	-	-	42	1	-	27	2	-	1	-	-
中央学院大学	71	68	3	-	-	-	-	41	1	-	25	2	-	2	-	-
上武大学	69	68	1	-	-	-	-	43	-	-	25	1	-	-	-	-

区 分	計	合 計			国立高等学校全日課程			公立高等学校全日課程			私立高等学校全日課程			公立高等学校校定時課程		
		現役	一浪	二浪以上	現役	一浪	二浪以上	現役	一浪	二浪以上	現役	一浪	二浪以上	現役	一浪	二浪以上
清泉女子大学	65	63	2	-	-	-	-	28	-	-	35	2	-	-	-	-
東京女子体育大学	65	65	-	-	-	-	-	34	-	-	31	-	-	-	-	-
学習院女子大学	64	63	1	-	1	-	-	30	1	-	32	-	-	-	-	-
白百合女子大学	62	61	1	-	-	-	-	24	1	-	37	-	-	-	-	-
立命館大学	61	44	13	4	1	-	-	22	5	3	21	8	1	-	-	-
日本赤十字看護大学	60	59	-	1	-	-	-	33	-	-	26	-	1	-	-	-
東京医療保健大学	58	58	-	-	-	-	-	36	-	-	22	-	-	-	-	-
日本保健医療大学	57	57	-	-	-	-	-	22	-	-	35	-	-	-	-	-
秀明大学	56	56	-	-	-	-	-	4	-	-	52	-	-	-	-	-
白鷗大学	50	49	1	-	-	-	-	34	1	-	15	-	-	-	-	-
高崎健康福祉大学	49	48	-	1	-	-	-	25	-	-	23	-	1	-	-	-
麗澤大学	48	47	-	1	-	-	-	35	-	1	12	-	-	-	-	-
聖心女子大学	46	44	2	-	-	-	-	13	-	-	31	2	-	-	-	-
東京家政学院大学	46	46	-	-	-	-	-	31	-	-	14	-	-	1	-	-
創価大学	45	44	1	-	-	-	-	20	1	-	24	-	-	-	-	-
東邦大学	45	40	2	3	-	-	-	16	-	1	24	2	2	-	-	-
昭和大学	44	37	4	3	-	-	-	17	1	-	20	3	3	-	-	-
多摩美術大学	44	31	12	1	-	-	-	21	8	1	10	4	-	-	-	-
武蔵野音楽大学	44	43	1	-	-	-	-	17	-	-	26	1	-	-	-	-
日本薬科大学	41	40	1	-	1	-	-	24	1	-	15	-	-	-	-	-
高千穂大学	40	37	3	-	-	-	-	26	-	-	11	3	-	-	-	-
日本獣医生命科学大学	40	33	7	-	1	-	-	19	5	-	13	2	-	-	-	-
東京富士大学	40	40	-	-	-	-	-	24	-	-	16	-	-	-	-	-
女子美術大学	39	34	3	2	-	-	-	21	2	1	13	1	1	-	-	-
神奈川大学	38	35	3	-	-	-	-	16	2	-	19	1	-	-	-	-
駒沢女子大学	38	36	2	-	-	-	-	20	1	-	16	1	-	-	-	-
東京福祉大学	38	38	-	-	-	-	-	22	-	-	12	-	-	4	-	-
東京未来大学	38	38	-	-	-	-	-	15	-	-	21	-	-	2	-	-
東邦音楽大学	37	37	-	-	-	-	-	7	-	-	30	-	-	-	-	-
東京造形大学	37	35	2	-	-	-	-	25	-	-	10	2	-	-	-	-
洗足学園音楽大学	34	32	2	-	-	-	-	11	2	-	21	-	-	-	-	-
国際武道大学	34	34	-	-	-	-	-	16	-	-	18	-	-	-	-	-
群馬ハース大学	34	33	1	-	-	-	-	19	1	-	14	-	-	-	-	-
同志社大学	33	24	9	-	-	-	-	9	7	-	15	2	-	-	-	-
日本文化大学	33	33	-	-	-	-	-	16	-	-	17	-	-	-	-	-
嘉悦大学	31	30	1	-	-	-	-	7	1	-	23	-	-	-	-	-
情報経営イノベーション専門職大学	31	29	2	-	3	-	-	6	1	-	20	1	-	-	-	-
関東学院大学	30	28	2	-	-	-	-	6	1	-	22	1	-	-	-	-
獨協医科大学	26	22	1	3	-	-	-	5	-	-	17	1	3	-	-	-
星薬科大学	26	24	1	1	-	-	-	11	1	-	13	-	1	-	-	-
国際医療福祉大学	26	18	6	2	1	-	-	8	3	2	9	3	-	-	-	-
武蔵野学院大学	26	26	-	-	-	-	-	17	-	-	9	-	-	-	-	-
日本社会事業大学	25	25	-	-	-	-	-	13	-	-	12	-	-	-	-	-
山梨学院大学	25	25	-	-	-	-	-	8	-	-	17	-	-	-	-	-
国立音楽大学	23	21	1	1	-	-	-	14	1	1	7	-	-	-	-	-
国際基督教大学	23	22	1	-	-	-	-	12	-	-	10	1	-	-	-	-
杉野服飾大学	22	21	1	-	-	-	-	10	1	-	10	-	-	1	-	-
東京医科大学	22	15	3	4	-	-	-	8	1	-	7	2	4	-	-	-
麻布大学	22	20	-	2	1	-	-	10	-	1	9	-	1	-	-	-
東京女子医科大学	21	15	3	3	-	-	-	6	1	-	9	2	3	-	-	-
フェリス学院大学	21	19	2	-	-	-	-	4	1	-	15	1	-	-	-	-
高崎商科大学	21	21	-	-	-	-	-	19	-	-	2	-	-	-	-	-
東京国際工科専門職大学	21	19	2	-	-	-	-	6	1	-	13	1	-	-	-	-
和洋女子大学	20	19	1	-	-	-	-	12	1	-	7	-	-	-	-	-
白梅学園大学	20	20	-	-	-	-	-	14	-	-	6	-	-	-	-	-
酪農学園大学	19	18	1	-	1	-	-	7	1	-	10	-	-	-	-	-
昭和薬科大学	19	16	2	1	-	-	-	11	-	-	5	2	1	-	-	-
開智国際大学	19	19	-	-	-	-	-	9	-	-	10	-	-	-	-	-
和光大学	18	18	-	-	-	-	-	6	-	-	12	-	-	-	-	-
東北芸術工科大学	18	16	1	1	-	-	-	15	-	1	1	1	-	-	-	-
東京音楽大学	17	16	1	-	-	-	-	10	1	-	6	-	-	-	-	-
関西学院大学	17	14	3	-	-	-	-	2	-	-	12	3	-	-	-	-
神奈川工科大学	17	15	2	-	-	-	-	7	2	-	8	-	-	-	-	-
昭和音楽大学	17	16	1	-	-	-	-	11	1	-	5	-	-	-	-	-
東京情報大学	16	16	-	-	-	-	-	7	-	-	9	-	-	-	-	-
ヤマザキ動物看護大学	16	16	-	-	-	-	-	8	-	-	8	-	-	-	-	-
近畿大学	15	12	3	-	-	-	-	3	1	-	9	2	-	-	-	-
新潟医療福祉大学	15	14	1	-	-	-	-	8	1	-	6	-	-	-	-	-

区 分	計	合 計			国立高等学校全日制課程			公立高等学校全日制課程			私立高等学校全日制課程			公立高等学校校定時制課程		
		現役	一浪	二浪以上	現役	一浪	二浪以上	現役	一浪	二浪以上	現役	一浪	二浪以上	現役	一浪	二浪以上
日本経済大学	14	13	1	-	-	-	-	4	1	-	9	-	-	-	-	-
宝塚大学	14	13	-	1	-	-	-	2	-	1	11	-	-	-	-	-
群馬医療福祉大学	14	14	-	-	-	-	-	6	-	-	8	-	-	-	-	-
川村学園女子大学	13	13	-	-	-	-	-	11	-	-	2	-	-	-	-	-
仙台大学	12	12	-	-	-	-	-	6	-	-	6	-	-	-	-	-
桐朋学園大学	12	12	-	-	-	-	-	10	-	-	2	-	-	-	-	-
日本歯科大学	12	9	1	2	-	-	-	-	-	-	9	1	2	-	-	-
デジタルハリウッド大学	12	11	1	-	-	-	-	7	1	-	4	-	-	-	-	-
東京聖栄大学	12	12	-	-	-	-	-	5	-	-	7	-	-	-	-	-
日本ウェルネススポーツ大学	12	12	-	-	-	-	-	2	-	-	10	-	-	-	-	-
自治医科大学	11	11	-	-	-	-	-	7	-	-	4	-	-	-	-	-
横浜商科大学	11	11	-	-	-	-	-	-	-	-	11	-	-	-	-	-
恵泉女学園大学	11	10	1	-	-	-	-	2	1	-	8	-	-	-	-	-
桐蔭横浜大学	11	11	-	-	-	-	-	3	-	-	8	-	-	-	-	-
立命館アジア太平洋大学	11	11	-	-	2	-	-	4	-	-	5	-	-	-	-	-
横浜美術大学	11	11	-	-	-	-	-	6	-	-	5	-	-	-	-	-
足利大学	10	9	1	-	-	-	-	7	1	-	2	-	-	-	-	-
聖路加国際大学	10	9	-	1	-	-	-	7	-	-	2	-	1	-	-	-
鶴見大学	10	9	-	1	-	-	-	5	-	-	4	-	1	-	-	-
金沢工業大学	10	10	-	-	-	-	-	5	-	-	5	-	-	-	-	-
千葉経済大学	10	10	-	-	-	-	-	4	-	-	6	-	-	-	-	-
共愛学園前橋国際大学	10	10	-	-	-	-	-	5	-	-	5	-	-	-	-	-
龍谷大学	9	7	2	-	-	-	-	2	2	-	5	-	-	-	-	-
多摩大学	9	8	1	-	-	-	-	1	1	-	7	-	-	-	-	-
いわき明星大学	8	8	-	-	-	-	-	3	-	-	5	-	-	-	-	-
流通科学大学	8	8	-	-	-	-	-	5	-	-	3	-	-	-	-	-
作新学院大学	8	8	-	-	-	-	-	1	-	-	7	-	-	-	-	-
つくば国際大学	8	7	1	-	-	-	-	2	-	-	4	1	-	1	-	-
了徳寺大学	8	8	-	-	-	-	-	3	-	-	5	-	-	-	-	-
育英大学	8	8	-	-	-	-	-	4	-	-	4	-	-	-	-	-
東京保健医療専門職大学	8	8	-	-	1	-	-	1	-	-	6	-	-	-	-	-
大阪芸術大学	7	7	-	-	-	-	-	3	-	-	4	-	-	-	-	-
金沢学院大学	7	7	-	-	-	-	-	-	-	-	7	-	-	-	-	-
横浜薬科大学	7	5	2	-	-	-	-	1	1	-	4	1	-	-	-	-
こども教育宝仙大学	7	7	-	-	-	-	-	4	-	-	3	-	-	-	-	-
千葉科学大学	7	6	-	1	-	-	-	1	-	-	5	-	1	-	-	-
岩手医科大学	6	-	2	4	-	-	-	-	-	-	-	2	4	-	-	-
東京歯科大学	6	5	1	-	-	-	-	-	-	-	5	1	-	-	-	-
日本医科大学	6	-	3	3	-	-	-	-	2	1	-	1	2	-	-	-
中京大学	6	6	-	-	-	-	-	2	-	-	4	-	-	-	-	-
京都産業大学	6	5	1	-	-	-	-	4	-	-	1	1	-	-	-	-
関西外国語大学	6	6	-	-	-	-	-	2	-	-	4	-	-	-	-	-
岡山理科大学	6	5	1	-	-	-	-	2	1	-	3	-	-	-	-	-
関東学園大学	6	6	-	-	-	-	-	4	-	-	2	-	-	-	-	-
東日本国際大学	6	6	-	-	-	-	-	2	-	-	4	-	-	-	-	-
東京有明医療大学	6	6	-	-	-	-	-	4	-	-	2	-	-	-	-	-
東京慈恵会医科大学	5	4	1	-	-	-	-	2	-	-	2	1	-	-	-	-
聖マリアンナ医科大学	5	2	3	-	-	-	-	-	1	-	2	2	-	-	-	-
関西大学	5	4	1	-	-	-	-	1	1	-	3	-	-	-	-	-
第一工業大学	5	4	1	-	-	-	-	2	-	-	2	1	-	-	-	-
京都造形芸術大学	5	5	-	-	-	-	-	1	-	-	3	-	-	1	-	-
富士大学	4	4	-	-	-	-	-	2	-	-	2	-	-	-	-	-
東北福祉大学	4	4	-	-	-	-	-	-	-	-	4	-	-	-	-	-
敬愛大学	4	4	-	-	-	-	-	2	-	-	2	-	-	-	-	-
朝日大学	4	4	-	-	-	-	-	1	-	-	3	-	-	-	-	-
京都女子大学	4	4	-	-	-	-	-	2	-	-	2	-	-	-	-	-
八戸学院大学	4	4	-	-	-	-	-	-	-	-	4	-	-	-	-	-
松蔭大学	4	3	1	-	-	-	-	-	-	-	3	1	-	-	-	-
京都美術工芸大学	4	3	1	-	-	-	-	2	-	-	1	1	-	-	-	-
日本医療大学	4	4	-	-	-	-	-	1	-	-	3	-	-	-	-	-
国際ファッション専門職大学	4	4	-	-	-	-	-	3	-	-	1	-	-	-	-	-
北海道医療大学	3	3	-	-	-	-	-	-	-	-	3	-	-	-	-	-
相模女子大学	3	3	-	-	1	-	-	1	-	-	1	-	-	-	-	-
愛知医科大学	3	-	-	3	-	-	-	-	-	-	-	-	3	-	-	-
名城大学	3	3	-	-	-	-	-	-	-	-	3	-	-	-	-	-
京都外国語大学	3	3	-	-	-	-	-	-	-	-	3	-	-	-	-	-
梅光学院大学	3	3	-	-	-	-	-	-	-	-	3	-	-	-	-	-
久留米大学	3	-	-	3	-	-	-	-	-	-	-	-	3	-	-	-

区 分	計	合 計			国立高等学校全日課程			公立高等学校全日課程			私立高等学校全日課程			公立高等学校校定時課程		
		現役	一浪	二浪以上	現役	一浪	二浪以上	現役	一浪	二浪以上	現役	一浪	二浪以上	現役	一浪	二浪以上
北陸大学	3	3	-	-	-	-	-	2	-	-	1	-	-	-	-	-
新潟薬科大学	3	3	-	-	-	-	-	1	-	-	2	-	-	-	-	-
星槎道都大学	3	3	-	-	-	-	-	2	-	-	1	-	-	-	-	-
産業医科大学	3	3	-	-	-	-	-	-	-	-	3	-	-	-	-	-
名古屋経済大学	3	3	-	-	-	-	-	1	-	-	2	-	-	-	-	-
敬和学園大学	3	3	-	-	-	-	-	1	-	-	2	-	-	-	-	-
中京学院大学	3	3	-	-	-	-	-	1	-	-	2	-	-	-	-	-
清和大学	3	3	-	-	-	-	-	1	-	-	2	-	-	-	-	-
新潟経営大学	3	3	-	-	-	-	-	-	-	-	3	-	-	-	-	-
筑波学院大学	3	3	-	-	-	-	-	1	-	-	2	-	-	-	-	-
文星芸術大学	3	3	-	-	-	-	-	1	-	-	2	-	-	-	-	-
札幌大学	2	2	-	-	-	-	-	-	-	-	2	-	-	-	-	-
北星学園大学	2	2	-	-	-	-	-	1	-	-	1	-	-	-	-	-
東北学院大学	2	2	-	-	-	-	-	-	-	-	2	-	-	-	-	-
東北医科薬科大学	2	1	-	1	-	-	-	-	-	-	1	-	1	-	-	-
鎌倉女子大学	2	2	-	-	-	-	-	2	-	-	-	-	-	-	-	-
湘南工科大学	2	2	-	-	-	-	-	1	-	-	1	-	-	-	-	-
金沢医科大学	2	-	-	2	-	-	-	-	-	-	-	-	2	-	-	-
愛知学院大学	2	2	-	-	-	-	-	-	-	-	2	-	-	-	-	-
名古屋芸術大学	2	2	-	-	-	-	-	1	-	-	1	-	-	-	-	-
藤田保健衛生大学	2	2	-	-	-	-	-	-	-	-	2	-	-	-	-	-
日本福祉大学	2	2	-	-	-	-	-	2	-	-	-	-	-	-	-	-
京都先端科学大学	2	2	-	-	-	-	-	-	-	-	2	-	-	-	-	-
京都橘大学	2	2	-	-	-	-	-	1	-	-	1	-	-	-	-	-
佛教大学	2	2	-	-	-	-	-	1	-	-	-	-	-	1	-	-
大阪経済大学	2	1	-	1	-	-	-	1	-	-	-	-	1	-	-	-
桃山学院大学	2	1	1	-	-	-	-	-	-	-	1	1	-	-	-	-
武庫川女子大学	2	2	-	-	-	-	-	2	-	-	-	-	-	-	-	-
天理大学	2	2	-	-	-	-	-	-	-	-	2	-	-	-	-	-
奈良大学	2	2	-	-	-	-	-	1	-	-	1	-	-	-	-	-
川崎医科大学	2	-	1	1	-	-	-	-	1	-	-	-	1	-	-	-
徳島文理大学	2	2	-	-	-	-	-	-	-	-	2	-	-	-	-	-
九州共立大学	2	2	-	-	-	-	-	1	-	-	1	-	-	-	-	-
福岡大学	2	-	-	2	-	-	-	-	-	-	-	-	2	-	-	-
京都精華大学	2	2	-	-	-	-	-	-	-	-	2	-	-	-	-	-
新潟産業大学	2	2	-	-	-	-	-	1	-	-	1	-	-	-	-	-
名古屋外国語大学	2	2	-	-	-	-	-	2	-	-	-	-	-	-	-	-
石巻専修大学	2	2	-	-	-	-	-	1	-	-	1	-	-	-	-	-
東洋英和女学院大学	2	1	1	-	-	-	-	-	1	-	1	-	-	-	-	-
鈴鹿医療科学大学	2	2	-	-	-	-	-	1	-	-	1	-	-	-	-	-
静岡産業大学	2	2	-	-	-	-	-	1	-	-	1	-	-	-	-	-
中部学院大学	2	2	-	-	-	-	-	-	-	-	2	-	-	-	-	-
亀田医療大学	2	2	-	-	-	-	-	1	-	-	1	-	-	-	-	-
東京医療学院大学	2	2	-	-	-	-	-	-	-	-	2	-	-	-	-	-
(その他61校)	61	59	2	-	1	-	-	27	1	-	31	1	-	-	-	-

第24表 進学先学校別進学者数(国公立短期大学)

区 分	計	合 計			国立高等学校全日制課程			公立高等学校全日制課程			私立高等学校全日制課程			公立高等学校定時制課程		
		現役	一浪	二浪以上	現役	一浪	二浪以上	現役	一浪	二浪以上	現役	一浪	二浪以上	現役	一浪	二浪以上
国公立短期大学合計	3	1	2	-	-	-	-	1	2	-	-	-	-	-	-	-
山形県立米沢女子短期大学	1	1	-	-	-	-	-	1	-	-	-	-	-	-	-	-
三重短期大学	1	-	1	-	-	-	-	-	1	-	-	-	-	-	-	-
東京工業高等専門学校	1	-	1	-	-	-	-	-	1	-	-	-	-	-	-	-

※ 高等専門学校4年次編入を含む。

第25表 進学先学校別進学者数(私立短期大学)

区 分	計	合 計			国立高等学校全日制課程			公立高等学校全日制課程			私立高等学校全日制課程			公立高等学校定時制課程		
		現役	一浪	二浪以上	現役	一浪	二浪以上	現役	一浪	二浪以上	現役	一浪	二浪以上	現役	一浪	二浪以上
私立短期大学合計	2,096	2,088	4	4	4	-	-	1,560	3	1	508	1	3	16	-	-
埼玉女子短期大学	199	199	-	-	-	-	-	168	-	-	31	-	-	-	-	-
川口短期大学	189	189	-	-	-	-	-	160	-	-	27	-	-	2	-	-
秋草学園短期大学	143	143	-	-	-	-	-	64	-	-	73	-	-	6	-	-
国際学院埼玉短期大学	133	133	-	-	-	-	-	110	-	-	23	-	-	-	-	-
淑徳大学短期大学部	126	126	-	-	-	-	-	96	-	-	30	-	-	-	-	-
戸板女子短期大学	108	107	-	1	-	-	-	81	-	1	26	-	-	-	-	-
埼玉純真短期大学	87	87	-	-	-	-	-	81	-	-	6	-	-	-	-	-
東京成徳短期大学	84	84	-	-	-	-	-	62	-	-	22	-	-	-	-	-
武蔵丘短期大学	80	80	-	-	-	-	-	64	-	-	16	-	-	-	-	-
武蔵野短期大学	60	60	-	-	-	-	-	53	-	-	7	-	-	-	-	-
埼玉医科大学短期大学	56	56	-	-	-	-	-	37	-	-	19	-	-	-	-	-
埼玉東萌短期大学	56	56	-	-	1	-	-	48	-	-	6	-	-	1	-	-
大妻女子大学短期大学部	54	54	-	-	-	-	-	39	-	-	15	-	-	-	-	-
山村学園短期大学	53	53	-	-	1	-	-	37	-	-	14	-	-	1	-	-
東京家政大学短期大学部	52	51	1	-	-	-	-	44	1	-	7	-	-	-	-	-
目白大学短期大学部	48	47	-	1	-	-	-	35	-	-	12	-	1	-	-	-
星美学園短期大学	42	42	-	-	1	-	-	34	-	-	7	-	-	-	-	-
女子栄養大学短期大学部	41	41	-	-	-	-	-	32	-	-	9	-	-	-	-	-
実践女子大学短期大学部	36	35	-	1	-	-	-	27	-	-	8	-	1	-	-	-
城西短期大学	33	33	-	-	-	-	-	23	-	-	10	-	-	-	-	-
貞静学園短期大学	28	28	-	-	-	-	-	24	-	-	4	-	-	-	-	-
共立女子短期大学	27	27	-	-	-	-	-	19	-	-	8	-	-	-	-	-
国際短期大学	24	24	-	-	-	-	-	17	-	-	7	-	-	-	-	-
聖徳大学短期大学部	23	23	-	-	-	-	-	18	-	-	5	-	-	-	-	-
新渡戸文化短期大学	23	23	-	-	-	-	-	16	-	-	7	-	-	-	-	-
育英短期大学	22	22	-	-	-	-	-	11	-	-	11	-	-	-	-	-
女子美術大学短期大学部	17	16	1	-	1	-	-	10	1	-	4	-	-	1	-	-
帝京短期大学	16	16	-	-	-	-	-	7	-	-	9	-	-	-	-	-
東京立正短期大学	16	16	-	-	-	-	-	11	-	-	5	-	-	-	-	-
日本大学短期大学部	15	15	-	-	-	-	-	5	-	-	10	-	-	-	-	-
東京交通短期大学	14	14	-	-	-	-	-	8	-	-	5	-	-	1	-	-
山野美容芸術短期大学	13	13	-	-	-	-	-	4	-	-	9	-	-	-	-	-
日本歯科大学東京短期大学	13	13	-	-	-	-	-	7	-	-	6	-	-	-	-	-
白梅学園短期大学	12	12	-	-	-	-	-	9	-	-	3	-	-	-	-	-
東京女子体育短期大学	12	12	-	-	-	-	-	10	-	-	1	-	-	1	-	-
國學院大学栃木短期大学	11	10	1	-	-	-	-	6	-	-	4	1	-	-	-	-
東京経営短期大学	10	10	-	-	-	-	-	6	-	-	2	-	-	2	-	-
ヤマザキ動物看護専門職短期大学	10	10	-	-	-	-	-	7	-	-	3	-	-	-	-	-
上智大学短期大学部	9	9	-	-	-	-	-	6	-	-	3	-	-	-	-	-
帝京大学短期大学	8	8	-	-	-	-	-	4	-	-	4	-	-	-	-	-
創価女子短期大学	8	8	-	-	-	-	-	4	-	-	4	-	-	-	-	-
佐野日本大学短期大学	7	7	-	-	-	-	-	7	-	-	-	-	-	-	-	-
有明教育芸術短期大学	7	7	-	-	-	-	-	4	-	-	2	-	-	1	-	-
東京歯科大学短期大学	7	7	-	-	-	-	-	5	-	-	2	-	-	-	-	-
國學院大学北海道短期大学部	6	5	1	-	-	-	-	3	1	-	2	-	-	-	-	-

区 分	計	合 計			国立高等学校全日制課程			公立高等学校全日制課程			私立高等学校全日制課程			公立高等学校定時制課程		
		現役	一浪	二浪以上	現役	一浪	二浪以上	現役	一浪	二浪以上	現役	一浪	二浪以上	現役	一浪	二浪以上
高崎商科大学短期大学部	6	6	-	-	-	-	-	5	-	-	1	-	-	-	-	-
東京福祉大学短期大学部	6	6	-	-	-	-	-	4	-	-	2	-	-	-	-	-
上野学園大学短期大学部	5	5	-	-	-	-	-	5	-	-	-	-	-	-	-	-
拓殖大学北海道短期大学	3	3	-	-	-	-	-	3	-	-	-	-	-	-	-	-
桐生大学短期大学部	3	3	-	-	-	-	-	3	-	-	-	-	-	-	-	-
昭和学院短期大学	3	3	-	-	-	-	-	2	-	-	1	-	-	-	-	-
杉野服飾大学短期大学部	3	3	-	-	-	-	-	1	-	-	2	-	-	-	-	-
鎌倉女子大学短期大学部	3	3	-	-	-	-	-	2	-	-	1	-	-	-	-	-
大垣女子短期大学	3	3	-	-	-	-	-	2	-	-	1	-	-	-	-	-
新島学園短期大学	3	3	-	-	-	-	-	2	-	-	1	-	-	-	-	-
駒沢女子短期大学	2	2	-	-	-	-	-	2	-	-	-	-	-	-	-	-
桐朋学園芸術短期大学	2	2	-	-	-	-	-	2	-	-	-	-	-	-	-	-
洗足こども短期大学	2	2	-	-	-	-	-	-	-	-	2	-	-	-	-	-
(その他14校)	14	13	-	1	-	-	-	4	-	-	9	-	1	-	-	-

第26表 進学先学校別進学者数(高等学校専攻科)

区 分	合 計	国立高等学校全日制課程	公立高等学校全日制課程	私立高等学校全日制課程	公立高等学校定時制課程
高等学校専攻科合計	85	-	84	-	1
常盤高等学校専攻科	73	-	73	-	-
新座総合技術高等学校専攻科	11	-	10	-	1
秩父農工科学高等学校専攻科	1	-	1	-	-

第27表 進学先学校別進学者数(大学・短期大学の通信教育部)

区 分	合 計	国立高等学校全日制課程	公立高等学校全日制課程	私立高等学校全日制課程	公立高等学校定時制課程
大学・短期大学の通信教育部合計	52	-	32	13	7
日本大学	11	-	8	2	1
日本ウェルネススポーツ大学	7	-	1	6	-
東京通信大学	6	-	5	-	1
京都造形芸術大学	5	-	5	-	-
サイバー大学	5	-	4	1	-
聖徳大学	4	-	1	1	2
慶應義塾大学	2	-	2	-	-
東京福祉大学	2	-	-	-	2
(その他10校)	10	-	6	3	1

第28表 進学先学校別進学者数(大学・短期大学の別科)

区 分	合 計	国立高等学校全日制課程	公立高等学校全日制課程	私立高等学校全日制課程	公立高等学校定時制課程
大学・短期大学の別科合計	-	-	-	-	-

第29表 専修学校等進学・入学状況

区分	専修学校等										専修学校一般課程等												
	専修学校専門課程					専修学校一般課程					各種学校					公共職業能力開発施設等							
	計	県内		県外		計	県内		県外		計	県内公立	計	県内		県外		計	国・公立	私立			
合計	12,546	10,373	3,642	176	3,466	6,731	239	6,492	813	-	813	48	36	3	33	196	151	143	8	45	14	31	
総計	5,898	4,247	1,507	43	1,464	2,740	89	2,651	636	-	636	29	18	1	17	161	136	128	8	25	12	13	
女	6,648	6,126	2,135	133	2,002	3,991	150	3,841	177	-	177	19	18	2	16	35	15	15	-	20	2	18	
計	12,281	10,139	3,549	174	3,375	6,590	239	6,351	813	-	813	77	31	3	28	172	129	121	8	43	12	31	
男	5,754	4,131	1,462	42	1,420	2,669	89	2,580	636	-	636	41	28	1	12	139	116	108	8	23	10	13	
女	6,527	6,008	2,087	132	1,955	3,921	150	3,771	177	-	177	36	18	2	16	33	13	13	-	20	2	18	
計	32	32	7	-	7	25	-	25	-	-	-	-	-	-	-	-	-	-	-	-	-	-	-
国立	13	13	4	-	4	9	-	9	-	-	-	-	-	-	-	-	-	-	-	-	-	-	-
女	19	19	3	-	3	16	-	16	-	-	-	-	-	-	-	-	-	-	-	-	-	-	-
計	9,598	8,279	2,970	150	2,820	5,309	136	5,173	378	-	378	56	31	25	-	149	123	115	8	26	10	16	
公立	4,336	3,314	1,205	39	1,166	2,109	36	2,073	318	-	318	26	17	9	-	127	112	104	8	15	9	6	
女	5,262	4,965	1,765	111	1,654	3,200	100	3,100	60	-	60	30	14	16	-	22	11	11	-	11	1	10	
計	2,651	1,828	572	24	548	1,256	103	1,153	435	-	435	21	15	6	3	23	6	6	-	17	2	15	
私立	1,405	804	253	3	250	551	53	498	318	-	318	15	11	4	1	12	4	4	-	8	1	7	
女	1,246	1,024	319	21	298	705	50	655	117	-	117	6	4	2	2	11	2	2	-	9	1	8	
計	265	234	93	2	91	141	-	141	-	-	-	7	2	5	-	24	22	22	-	2	2	-	
公立	144	116	45	1	44	71	-	71	-	-	-	6	1	5	-	22	20	20	-	2	2	-	
女	121	118	48	1	47	70	-	70	-	-	-	1	1	-	-	2	2	2	-	-	-	-	

第30表 その他の者の状況

区分	令和3年3月卒業生(人)										卒業生に対する割合(%)					
	卒業生 総数	その他の者					計	卒業生 総数	その他の者							
		家事 手伝い	自宅 浪人	国内 無認可校 入学者	海外 進学者	求職者			進路 未定者	家事 手伝い	自宅 浪人	国内 無認可校 入学者	海外 進学者	求職者	進路 未定者	
総計	計	55,098	2,471	171	1,207	395	103	210	385	4.5	0.3	2.2	0.7	0.2	0.4	0.7
	男	28,551	1,559	54	928	265	49	89	174	5.5	0.2	3.3	0.9	0.2	0.3	0.6
	女	26,547	912	117	279	130	54	121	211	3.4	0.4	1.1	0.5	0.2	0.5	0.8
計	計	54,102	2,280	130	1,177	391	101	150	331	4.2	0.2	2.2	0.7	0.2	0.3	0.6
	男	27,984	1,459	38	907	263	48	54	149	5.2	0.1	3.2	0.9	0.2	0.2	0.5
	女	26,118	821	92	270	128	53	96	182	3.1	0.4	1.0	0.5	0.2	0.4	0.7
全 日 制	計	156	11	-	4	1	5	1	-	7.1	-	2.6	0.6	3.2	0.6	-
	男	63	6	-	4	-	1	1	-	9.5	-	6.3	-	1.6	1.6	-
	女	93	5	-	-	1	4	-	-	5.4	-	-	1.1	4.3	-	-
公 立	計	35,927	1,447	102	672	202	57	139	275	4.0	0.3	1.9	0.6	0.2	0.4	0.8
	男	17,825	860	25	512	135	19	48	121	4.8	0.1	2.9	0.8	0.1	0.3	0.7
	女	18,102	587	77	160	67	38	91	154	3.2	0.4	0.9	0.4	0.2	0.5	0.9
私 立	計	18,019	822	28	501	188	39	10	56	4.6	0.2	2.8	1.0	0.2	0.1	0.3
	男	10,096	593	13	391	128	28	5	28	5.9	0.1	3.9	1.3	0.3	0.0	0.3
	女	7,923	229	15	110	60	11	5	28	2.9	0.2	1.4	0.8	0.1	0.1	0.4
定 時 制	計	996	191	41	30	4	2	60	54	19.2	4.1	3.0	0.4	0.2	6.0	5.4
	男	567	100	16	21	2	1	35	25	17.6	2.8	3.7	0.4	0.2	6.2	4.4
	女	429	91	25	9	2	1	25	29	21.2	5.8	2.1	0.5	0.2	5.8	6.8

第31表 令和3年3月高等学校卒業者の進路状況(通信制課程)

区分	令和3年3月卒業者(人)											卒業者に対する割合(%)																			
	卒業者総数						就職者等					卒業者総数						就職者等													
	大学等 進学者	専修学校 専門課程 進学者	専修学校 専修課程 等入学者	自営業 主等	無期雇用 労働者	有期雇用 労働者	5年以上 かつフルタイム 相当	臨時 労働者	その他 の者	不詳・ 死亡 の者	進学準備 中の者 (再掲)	進学かつ 就職した 者 (再掲)	就職者 総数	大学等 進学者	専修学校 専門課程 進学者	専修学校 専修課程 等入学者	自営業 主等	無期雇用 労働者	有期雇用 労働者	5年以上 かつフルタイム 相当	臨時 労働者	その他 の者	不詳・ 死亡 の者	進学準備 中の者 (再掲)	進学かつ 就職した 者 (再掲)	就職者 総数					
総計	計	1,295	172	153	312	28	5	235	115	23	97	330	1	50	-	263	100.0	13.3	11.8	24.1	2.2	0.4	18.1	8.9	1.8	7.5	25.5	0.1	3.9	-	20.3
	男	676	92	84	185	20	2	133	44	6	41	159	-	35	-	141	100.0	13.6	12.4	27.4	3.0	0.3	19.7	6.5	0.9	6.1	23.5	-	5.2	-	20.9
	女	619	80	69	127	8	3	102	71	17	56	171	1	15	-	122	100.0	12.9	11.1	20.5	1.3	0.5	16.5	11.5	2.7	9.0	27.6	0.2	2.4	-	19.7
公立	計	434	39	30	50	10	-	68	85	-	61	121	-	13	-	68	100.0	9.0	6.9	11.5	2.3	-	15.7	19.6	-	14.1	27.9	-	3.0	-	15.7
	普通	182	17	14	21	8	-	30	35	-	27	44	-	9	-	30	100.0	9.3	7.7	11.5	4.4	-	16.5	19.2	-	14.8	24.2	-	4.9	-	16.5
	科	252	22	16	29	2	-	38	50	-	34	77	-	4	-	38	100.0	8.7	6.3	11.5	0.8	-	15.1	19.8	-	13.5	30.6	-	1.6	-	15.1
私立	計	861	133	123	262	18	5	167	30	23	36	209	1	37	-	195	100.0	15.4	14.3	30.4	2.1	0.6	19.4	3.5	2.7	4.2	24.3	0.1	4.3	-	22.6
	普通	494	75	70	164	12	2	103	9	6	14	115	-	26	-	111	100.0	15.2	14.2	33.2	2.4	0.4	20.9	1.8	1.2	2.8	23.3	-	5.3	-	22.5
	科	367	58	53	98	6	3	64	21	17	22	94	1	11	-	84	100.0	15.8	14.4	26.7	1.6	0.8	17.4	5.7	4.6	6.0	25.6	0.3	3.0	-	22.9
専修学校 専修課程 等	計	761	129	119	204	17	4	140	30	23	34	202	1	34	-	167	100.0	17.0	15.6	26.8	2.2	0.5	18.4	3.9	3.0	4.5	26.5	0.1	4.5	-	21.9
	普通	430	73	68	130	11	2	83	9	6	12	110	-	23	-	91	100.0	17.0	15.8	30.2	2.6	0.5	19.3	2.1	1.4	2.8	25.6	-	5.3	-	21.2
	科	331	56	51	74	6	2	57	21	17	22	92	1	11	-	76	100.0	16.9	15.4	22.4	1.8	0.6	17.2	6.3	5.1	6.6	27.8	0.3	3.3	-	23.0
専修学校 専門課程 等	計	26	-	-	20	-	-	5	-	-	-	1	-	-	-	5	100.0	-	-	769	-	-	19.2	-	-	-	3.8	-	-	-	19.2
	普通	26	-	-	20	-	-	5	-	-	-	1	-	-	-	5	100.0	-	-	769	-	-	19.2	-	-	-	3.8	-	-	-	19.2
	科	-	-	-	-	-	-	-	-	-	-	-	-	-	-	-	-	-	-	-	-	-	-	-	-	-	-	-	-	-	
家庭科	計	27	2	2	13	-	-	11	-	-	-	1	-	1	-	11	100.0	7.4	7.4	48.1	-	-	40.7	-	-	-	3.7	-	3.7	-	40.7
	普通	15	1	1	5	-	-	8	-	-	-	1	-	1	-	8	100.0	6.7	6.7	33.3	-	-	53.3	-	-	-	6.7	-	6.7	-	53.3
	科	12	1	1	8	-	-	3	-	-	-	-	-	-	-	3	100.0	8.3	8.3	66.7	-	-	25.0	-	-	-	-	-	-	-	25.0
福祉科	計	39	2	2	25	1	-	9	-	-	-	2	-	1	-	9	100.0	5.1	5.1	64.1	2.6	-	23.1	-	-	-	5.1	-	2.6	-	23.1
	普通	17	1	1	9	1	-	5	-	-	-	1	-	1	-	5	100.0	5.9	5.9	52.9	5.9	-	29.4	-	-	-	5.9	-	5.9	-	29.4
	科	22	1	1	16	-	-	4	-	-	-	1	-	-	-	4	100.0	4.5	4.5	72.7	-	-	18.2	-	-	-	4.5	-	-	-	18.2
総合学科	計	8	-	-	-	-	1	2	-	-	2	3	-	1	-	3	100.0	-	-	-	-	-	12.5	25.0	-	-	25.0	-	12.5	-	37.5
	普通	6	-	-	-	-	-	2	-	-	2	2	-	1	-	2	100.0	-	-	-	-	-	33.3	-	-	33.3	-	16.7	-	33.3	
	科	2	-	-	-	-	-	1	-	-	-	1	-	-	-	1	100.0	-	-	-	-	-	50.0	-	-	50.0	-	-	-	50.0	

第32表 大学等への進学者数(通信制課程)

区分	大学等進学者合計												短期大学(本科)												その他 (通信・別科・専攻科)							
	大学(学部)						公立						私立						計			国立			私立			計				
	計	男	女	計	男	女	計	男	女	計	男	女	計	男	女	計	男	女	計	男	女	計	男	女	計	男	女	計	男	女	計	男
総計	計	178	96	82	135	81	54	-	-	-	135	81	54	24	7	17	-	-	-	24	7	17	19	8	11	-	-	-	19	8	11	
	現役	172	92	80	130	77	53	-	-	-	130	77	53	23	7	16	-	-	-	23	7	16	19	8	11	-	-	-	19	8	11	
	一浪	5	4	1	5	4	1	-	-	-	5	4	1	-	-	-	-	-	-	-	-	-	-	-	-	-	-	-	-	-	-	
	二浪以上	1	-	1	-	-	-	-	-	-	-	-	-	1	-	1	-	-	-	1	-	1	-	-	-	-	-	-	-	-	-	
公立	計	39	17	22	28	14	14	-	-	-	28	14	14	2	-	2	-	-	-	2	-	2	9	3	6	-	-	-	9	3	6	
	現役	39	17	22	28	14	14	-	-	-	28	14	14	2	-	2	-	-	-	2	-	2	9	3	6	-	-	-	9	3	6	
	一浪	-	-	-	-	-	-	-	-	-	-	-	-	-	-	-	-	-	-	-	-	-	-	-	-	-	-	-	-	-	-	
	二浪以上	-	-	-	-	-	-	-	-	-	-	-	-	-	-	-	-	-	-	-	-	-	-	-	-	-	-	-	-	-	-	
私立	計	139	79	60	107	67	40	-	-	-	107	67	40	22	7	15	-	-	-	22	7	15	10	5	5	-	-	-	10	5	5	
	現役	133	75	58	102	63	39	-	-	-	102	63	39	21	7	14	-	-	-	21	7	14	10	5	5	-	-	-	10	5	5	
	一浪	5	4	1	5	4	1	-	-	-	5	4	1	-	-	-	-	-	-	-	-	-	-	-	-	-	-	-	-	-	-	
	二浪以上	1	-	1	-	-	-	-	-	-	-	-	-	1	-	1	-	-	-	1	-	1	-	-	-	-	-	-	-	-	-	
計	計	135	77	58	105	65	40	-	-	-	105	65	40	20	7	13	-	-	-	20	7	13	10	5	5	-	-	-	10	5	5	
	現役	129	73	56	100	61	39	-	-	-	100	61	39	19	7	12	-	-	-	19	7	12	10	5	5	-	-	-	10	5	5	
	一浪	5	4	1	5	4	1	-	-	-	5	4	1	-	-	-	-	-	-	-	-	-	-	-	-	-	-	-	-	-	-	
	二浪以上	1	-	1	-	-	-	-	-	-	-	-	-	1	-	1	-	-	-	1	-	1	-	-	-	-	-	-	-	-	-	
工業業科	計	-	-	-	-	-	-	-	-	-	-	-	-	-	-	-	-	-	-	-	-	-	-	-	-	-	-	-	-	-	-	
	現役	-	-	-	-	-	-	-	-	-	-	-	-	-	-	-	-	-	-	-	-	-	-	-	-	-	-	-	-	-	-	
	一浪	-	-	-	-	-	-	-	-	-	-	-	-	-	-	-	-	-	-	-	-	-	-	-	-	-	-	-	-	-	-	
	二浪以上	-	-	-	-	-	-	-	-	-	-	-	-	-	-	-	-	-	-	-	-	-	-	-	-	-	-	-	-	-	-	
家庭科	計	2	1	1	1	1	-	-	-	-	1	1	-	1	-	1	-	-	-	1	-	1	-	-	-	-	-	-	-	-	-	
	現役	2	1	1	1	1	-	-	-	-	1	1	-	1	-	1	-	-	-	1	-	1	-	-	-	-	-	-	-	-	-	
	一浪	-	-	-	-	-	-	-	-	-	-	-	-	-	-	-	-	-	-	-	-	-	-	-	-	-	-	-	-	-	-	
	二浪以上	-	-	-	-	-	-	-	-	-	-	-	-	-	-	-	-	-	-	-	-	-	-	-	-	-	-	-	-	-	-	
福祉科	計	2	1	1	1	1	-	-	-	-	1	1	-	1	-	1	-	-	-	1	-	1	-	-	-	-	-	-	-	-	-	
	現役	2	1	1	1	1	-	-	-	-	1	1	-	1	-	1	-	-	-	1	-	1	-	-	-	-	-	-	-	-	-	
	一浪	-	-	-	-	-	-	-	-	-	-	-	-	-	-	-	-	-	-	-	-	-	-	-	-	-	-	-	-	-	-	
	二浪以上	-	-	-	-	-	-	-	-	-	-	-	-	-	-	-	-	-	-	-	-	-	-	-	-	-	-	-	-	-	-	
総合学科	計	-	-	-	-	-	-	-	-	-	-	-	-	-	-	-	-	-	-	-	-	-	-	-	-	-	-	-	-	-	-	
	現役	-	-	-	-	-	-	-	-	-	-	-	-	-	-	-	-	-	-	-	-	-	-	-	-	-	-	-	-	-	-	
	一浪	-	-	-	-	-	-	-	-	-	-	-	-	-	-	-	-	-	-	-	-	-	-	-	-	-	-	-	-	-	-	
	二浪以上	-	-	-	-	-	-	-	-	-	-	-	-	-	-	-	-	-	-	-	-	-	-	-	-	-	-	-	-	-	-	

第33表 進学先学科系統別進学者数(通信制課程・総括表)

卒業年月	進学区分	計	人文			理学	工学	農学	保健				商船	家政	教育	芸術	その他	
			法・政		商・経				その他	医学	歯学	薬学						その他
			計	男女														
計	計	計	178	35	8	38	26	5	6	1	1	2	13	5	16	8	14	
		男	96	17	7	26	17	4	5	-	1	1	1	1	1	7	3	6
		女	82	18	1	12	9	1	1	-	-	-	1	12	4	9	5	8
	大学(学部)	計	135	29	8	30	25	3	6	1	1	2	11	1	6	6	6	6
		男	81	14	7	23	17	2	5	-	1	1	1	1	-	4	2	4
		女	54	15	1	7	8	1	1	1	-	-	1	10	1	2	4	2
	短期大学(本科)	計	24	2	-	6	-	-	-	-	-	-	-	3	8	-	5	-
		男	7	-	-	2	-	-	-	-	-	-	-	1	3	-	1	-
		女	17	2	-	4	-	-	-	-	-	-	-	2	5	-	4	-
	その他	計	19	4	-	2	1	2	-	-	-	-	2	1	2	2	2	3
		男	8	3	-	1	-	2	-	-	-	-	-	-	-	-	1	1
		女	11	1	-	1	1	-	-	-	-	-	2	2	1	2	1	2
令和3年3月 卒業者(現役)	計	計	172	34	8	38	23	5	6	1	-	2	13	4	16	8	14	
		男	92	16	7	26	15	4	5	-	1	1	1	1	7	7	3	6
		女	80	18	1	12	8	1	1	-	-	-	1	12	3	9	5	8
	大学(学部)	計	130	28	8	30	22	3	6	1	-	2	11	-	1	6	6	6
		男	77	13	7	23	15	2	5	-	-	1	1	-	-	4	2	4
		女	53	15	1	7	7	1	1	1	-	-	1	10	-	2	4	2
	短期大学(本科)	計	23	2	-	6	-	-	-	-	-	-	-	-	2	8	-	5
		男	7	-	-	2	-	-	-	-	-	-	-	-	1	3	-	1
		女	16	2	-	4	-	-	-	-	-	-	-	-	1	5	-	4
	その他	計	19	4	-	2	1	2	-	-	-	-	2	-	1	2	2	3
		男	8	3	-	1	-	2	-	-	-	-	-	-	-	-	1	1
		女	11	1	-	1	1	-	-	-	-	-	2	-	1	2	1	2
令和2年3月 卒業者(一浪)	計	計	5	1	-	3	-	-	-	-	1	-	-	-	-	-	-	
		男	4	1	-	2	-	-	-	-	1	-	-	-	-	-	-	-
		女	1	-	-	1	-	-	-	-	-	-	-	-	-	-	-	-
	大学(学部)	計	5	1	-	3	-	-	-	-	1	-	-	-	-	-	-	-
		男	4	1	-	2	-	-	-	-	1	-	-	-	-	-	-	-
		女	1	-	-	1	-	-	-	-	-	-	-	-	-	-	-	-
	短期大学(本科)	計	-	-	-	-	-	-	-	-	-	-	-	-	-	-	-	-
		男	-	-	-	-	-	-	-	-	-	-	-	-	-	-	-	-
		女	-	-	-	-	-	-	-	-	-	-	-	-	-	-	-	-
	その他	計
		男
		女
計	計	1	-	-	-	-	-	-	-	-	-	-	1	-	-	-	-	
	男	-	-	-	-	-	-	-	-	-	-	-	-	-	-	-	-	
	女	1	-	-	-	-	-	-	-	-	-	-	1	-	-	-	-	
大学(学部)	計	-	-	-	-	-	-	-	-	-	-	-	-	-	-	-	-	
	男	-	-	-	-	-	-	-	-	-	-	-	-	-	-	-	-	
	女	-	-	-	-	-	-	-	-	-	-	-	-	-	-	-	-	
短期大学(本科)	計	1	-	-	-	-	-	-	-	-	-	-	1	-	-	-	-	
	男	-	-	-	-	-	-	-	-	-	-	-	-	-	-	-	-	
	女	1	-	-	-	-	-	-	-	-	-	-	-	1	-	-	-	
その他	計	
	男	
	女	

第34表 進学先学科系統別進学者数(公立高等学校通信制課程)

卒業年月	進学区分	計	人文			理學			工学	農學	保健				家政	教育	芸術	その他			
			計	男	女	計	男	女			計	商・経	その他	医学					歯学	薬学	その他
計	計	計	39	8	4	7	3	3	1	-	-	1	-	3	3	3	2				
		男	17	2	3	5	1	3	1	-	-	-	-	-	-	1	1	-			
		女	22	6	1	2	2	-	-	-	-	-	-	-	3	2	2	2			
	大学(学部)	計	28	8	4	5	3	1	1	1	1	1	1	1	1	1	2	2			
		男	14	2	3	4	1	1	1	1	1	1	1	1	1	1	1	1			
		女	14	6	1	1	2	-	-	-	-	-	-	-	1	-	1	1			
	短期大学(本科)	計	2	-	-	1	-	-	-	-	-	-	-	1	-	-	-	-			
		男	-	-	-	-	-	-	-	-	-	-	-	-	-	-	-	-			
		女	2	-	-	1	-	-	-	-	-	-	-	-	1	-	-	-			
	その他	計	9	-	-	1	-	2	-	-	-	-	-	1	2	1	2	2			
		男	3	-	-	1	-	2	-	-	-	-	-	-	-	-	-	-			
		女	6	-	-	-	-	-	-	-	-	-	-	1	2	1	2	2			
令和3年3月 卒業者(現役)	計	計	39	8	4	7	3	3	1	-	-	1	-	3	3	3	2				
		男	17	2	3	5	1	3	1	1	1	1	1	1	1	1	1	1			
		女	22	6	1	2	2	-	-	-	-	-	-	-	3	2	2	2			
	大学(学部)	計	28	8	4	5	3	1	1	1	1	1	1	1	1	1	2	2			
		男	14	2	3	4	1	1	1	1	1	1	1	1	1	1	1	1			
		女	14	6	1	1	2	-	-	-	-	-	-	-	1	-	1	1			
	短期大学(本科)	計	2	-	-	1	-	-	-	-	-	-	-	1	-	-	-	-			
		男	-	-	-	-	-	-	-	-	-	-	-	-	-	-	-	-			
		女	2	-	-	1	-	-	-	-	-	-	-	-	1	-	-	-			
	その他	計	9	-	-	1	-	2	-	-	-	-	-	1	2	1	2	2			
		男	3	-	-	1	-	2	-	-	-	-	-	-	-	-	-	-			
		女	6	-	-	-	-	-	-	-	-	-	-	1	2	1	2	2			
令和2年3月 卒業者(一浪)	計	計	-	-	-	-	-	-	-	-	-	-	-	-	-	-	-				
		男	-	-	-	-	-	-	-	-	-	-	-	-	-	-	-				
		女	-	-	-	-	-	-	-	-	-	-	-	-	-	-	-				
	大学(学部)	計	-	-	-	-	-	-	-	-	-	-	-	-	-	-	-	-			
		男	-	-	-	-	-	-	-	-	-	-	-	-	-	-	-	-			
		女	-	-	-	-	-	-	-	-	-	-	-	-	-	-	-	-			
	短期大学(本科)	計	-	-	-	-	-	-	-	-	-	-	-	-	-	-	-	-			
		男	-	-	-	-	-	-	-	-	-	-	-	-	-	-	-	-			
		女	-	-	-	-	-	-	-	-	-	-	-	-	-	-	-	-			
	その他	計			
		男			
		女			
計	計	-	-	-	-	-	-	-	-	-	-	-	-	-	-	-	-				
	男	-	-	-	-	-	-	-	-	-	-	-	-	-	-	-	-				
	女	-	-	-	-	-	-	-	-	-	-	-	-	-	-	-	-				
大学(学部)	計	-	-	-	-	-	-	-	-	-	-	-	-	-	-	-	-				
	男	-	-	-	-	-	-	-	-	-	-	-	-	-	-	-	-				
	女	-	-	-	-	-	-	-	-	-	-	-	-	-	-	-	-				
短期大学(本科)	計	-	-	-	-	-	-	-	-	-	-	-	-	-	-	-	-				
	男	-	-	-	-	-	-	-	-	-	-	-	-	-	-	-	-				
	女	-	-	-	-	-	-	-	-	-	-	-	-	-	-	-	-				
その他	計				
	男				
	女				

第35表 進学先学科系統別進学者数(私立高等学校通信制課程)

卒業年月	進学区分	男女	計	人文			社会			理学	工学	農学	保健				家政	教育	芸術	その他
				法・政	商・経	その他	法・政	商・経	その他				医学	歯学	薬学	その他				
計	計	男	139	27	4	31	23	2	5	1	1	12	1	1	1	2	13	5	12	
		女	79	15	4	21	16	4	4	1	1	1	1	1	1	1	6	2	6	
		計	60	12	-	10	7	1	1	1	1	1	11	-	-	-	7	3	6	
	大学(学部)	計	107	21	4	25	22	2	5	1	1	10	1	1	1	-	5	4	6	
		男	67	12	4	19	16	1	4	-	-	1	1	1	1	-	3	1	4	
		女	40	9	-	6	6	1	1	1	1	-	-	-	-	-	2	3	2	
	短期大学(本科)	計	22	2	-	5	-	-	-	-	-	-	-	-	-	2	8	-	5	
		男	7	-	-	2	-	-	-	-	-	-	-	-	-	1	3	-	1	
		女	15	2	-	3	-	-	-	-	-	-	-	-	-	1	5	-	4	
	その他	計	10	4	-	1	1	-	-	-	-	-	-	-	-	-	-	-	1	
		男	5	3	-	-	-	-	-	-	-	-	-	-	-	-	-	-	1	
		女	5	1	-	1	1	-	-	-	-	-	-	-	-	-	-	-	1	
令和3年3月卒業者(現役)	計	男	133	26	4	31	20	2	5	1	1	12	1	1	1	13	5	12		
		女	75	14	4	21	14	1	4	1	1	1	1	1	1	6	2	6		
		計	58	12	-	10	6	1	1	1	1	1	11	-	-	7	3	6		
	大学(学部)	計	102	20	4	25	19	2	5	1	1	10	1	1	1	-	5	4	6	
		男	63	11	4	19	14	1	4	1	1	1	1	1	1	-	3	1	4	
		女	39	9	-	6	5	1	1	1	1	-	-	-	-	-	2	3	2	
	短期大学(本科)	計	21	2	-	5	-	-	-	-	-	-	-	-	-	1	8	-	5	
		男	7	-	-	2	-	-	-	-	-	-	-	-	-	1	3	-	1	
		女	14	2	-	3	-	-	-	-	-	-	-	-	-	-	5	-	4	
	その他	計	10	4	-	1	1	-	-	-	-	-	-	-	-	-	-	-	1	
		男	5	3	-	-	-	-	-	-	-	-	-	-	-	-	-	-	1	
		女	5	1	-	1	1	-	-	-	-	-	-	-	-	-	-	-	1	
令和2年3月卒業者(一浪)	計	男	5	1	-	-	3	-	-	-	1	-	-	-	-	-	-	-		
		女	4	1	-	-	2	-	-	-	1	-	-	-	-	-	-	-		
		計	1	-	-	-	1	-	-	-	-	-	-	-	-	-	-	-		
	大学(学部)	計	5	1	-	-	3	-	-	-	1	-	-	-	-	-	-	-	-	
		男	4	1	-	-	2	-	-	-	1	-	-	-	-	-	-	-	-	
		女	1	-	-	-	1	-	-	-	-	-	-	-	-	-	-	-	-	
	短期大学(本科)	計	-	-	-	-	-	-	-	-	-	-	-	-	-	-	-	-	-	
		男	-	-	-	-	-	-	-	-	-	-	-	-	-	-	-	-	-	
		女	-	-	-	-	-	-	-	-	-	-	-	-	-	-	-	-	-	
	その他	計	
		男	
		女	
計	男	1	-	-	-	-	-	-	-	-	-	-	-	-	1	-	-	-		
	女	1	-	-	-	-	-	-	-	-	-	-	-	-	1	-	-	-		
	計	-	-	-	-	-	-	-	-	-	-	-	-	-	-	-	-	-		
大学(学部)	計	-	-	-	-	-	-	-	-	-	-	-	-	-	-	-	-	-		
	男	-	-	-	-	-	-	-	-	-	-	-	-	-	-	-	-	-		
	女	-	-	-	-	-	-	-	-	-	-	-	-	-	-	-	-	-		
短期大学(本科)	計	1	-	-	-	-	-	-	-	-	-	-	-	-	1	-	-	-		
	男	-	-	-	-	-	-	-	-	-	-	-	-	-	-	-	-	-		
	女	1	-	-	-	-	-	-	-	-	-	-	-	-	-	-	-	-		
その他	計		
	男		
	女		

第36表 専修学校等進学・入学状況(通信制課程)

区分	専修学校一般課程等																									
	専修学校専門課程						専修学校一般課程・高等課程						各種学校													
	計		県内		県外		計		県内		県外		計		県内		県外									
計	男	女	計	国・公立	私立	計	国・公立	私立	計	国・公立	私立	計	国・公立	私立	計	国・公立	私立									
計	340			312	135	177	177	-	177	-	-	28	6	-	6	11	4	7	7	11	11	6	5	-	-	-
計	205			185	83	102	102	-	102	-	-	20	5	-	5	5	2	3	-	3	10	6	4	-	-	-
計	135			127	52	75	75	-	75	-	-	8	1	-	1	6	2	4	-	4	1	-	1	-	-	-
計	60			50	18	32	32	-	32	-	-	10	6	-	6	2	2	-	-	2	2	2	-	-	-	-
計	29			21	6	15	15	-	15	-	-	8	5	-	5	1	1	-	-	2	2	2	-	-	-	-
計	31			29	12	17	17	-	17	-	-	2	1	-	1	1	1	-	-	1	-	-	-	-	-	-
計	280			262	117	145	145	-	145	-	-	18	-	-	-	9	2	7	-	7	9	4	5	-	-	-
計	176			164	77	87	87	-	87	-	-	12	-	-	-	4	1	3	-	3	8	4	4	-	-	-
計	104			98	40	58	58	-	58	-	-	6	-	-	-	5	1	4	-	4	1	-	1	-	-	-

第37表 その他の者の状況(通信制課程)

区分	令和3年3月卒業者(人)												卒業者に対する割合(%)							
	卒業者総数						その他の者						卒業者総数				その他の者			
	計	国・公立	私立	海外	進学者	進路未定者	計	家事手伝い	自宅浪人	国内無認可校入学者	海外進学者	求職者	進路未定者	計	家事手伝い	自宅浪人	国内無認可校入学者	海外進学者	求職者	進路未定者
計	1,295			330	17	44	4	-	21	244	100.0	25.5	1.3	3.4	0.3	-	1.6	18.8		
計	676			159	3	30	3	-	12	111	100.0	23.5	0.4	4.4	0.4	-	1.8	16.4		
計	619			171	14	14	1	-	9	133	100.0	27.6	2.3	2.3	0.2	-	1.5	21.5		
計	434			121	8	8	-	-	5	100	100.0	27.9	1.8	1.8	-	-	1.2	23.0		
計	182			44	2	5	-	-	3	34	100.0	24.2	1.1	2.7	-	-	1.6	18.7		
計	252			77	6	3	-	-	2	66	100.0	30.6	2.4	1.2	-	-	0.8	26.2		
計	861			209	9	36	4	-	16	144	100.0	24.3	1.0	4.2	0.5	-	1.9	16.7		
計	494			115	1	25	3	-	9	77	100.0	23.3	0.2	5.1	0.6	-	1.8	15.6		
計	367			94	8	11	1	-	7	67	100.0	25.6	2.2	3.0	0.3	-	1.9	18.3		

付表 第1表 高等学校卒業者の進路状況の推移(総括表)

卒業年月	卒業者に対する割合(%)										
	卒業者 総数	大学等 進学者	通信 を除外	専修学校 専門課程 進学者	専修学校 一般課程 等入学者	就職者等	その他 の者	不詳・ 死亡 の者	進学準備 中の者 (再掲)	進学かつ 就職した 者 (再掲)	就職者 総数
平成24年3月	55,086	31,408	31,384	9,414	3,736	7,731	2,790	7	4,578	40	6,985
25年3月	57,520	32,484	32,464	10,154	3,949	8,440	2,491	2	4,799	55	7,605
26年3月	55,057	31,192	31,172	9,687	3,428	8,446	2,303	1	4,222	34	7,686
27年3月	57,093	32,684	32,658	9,906	3,352	8,845	2,305	1	4,240	36	8,198
28年3月	57,150	32,513	32,493	9,791	3,574	8,875	2,397	-	4,650	24	8,321
29年3月	57,262	32,989	32,957	9,544	3,653	8,666	2,408	2	4,774	16	8,073
30年3月	56,970	32,572	32,535	9,679	3,674	8,291	2,754	-	5,306	14	7,811
31年3月	56,992	32,731	32,701	10,139	2,960	8,171	2,991	-	4,732	16	7,728
令和2年3月	56,643	33,130	33,092	10,384	2,520	7,818	2,790	1	4,065	6	7,479
3年3月	55,098	33,440	33,388	10,373	2,173	6,639	2,471	2	3,412	13	6,451

付表 第2表 高等学校卒業者の進路状況の推移(全日制課程総括表)

卒業年月	卒業者総数に占める割合(%)										
	卒業者 総数	大学等 進学者	通信 を除外	専修学校 専門課程 進学者	専修学校 一般課程 等入学者	就職者等	その他 の者	不詳・ 死亡 の者	進学準備 中の者 (再掲)	進学かつ 就職した 者 (再掲)	就職者 総数
平成24年3月	53,948	31,258	31,242	9,190	3,697	7,241	2,557	5	4,524	39	6,743
25年3月	56,268	32,314	32,297	9,896	3,902	7,861	2,293	2	4,761	49	7,312
26年3月	53,676	31,006	30,988	9,434	3,378	7,784	2,074	-	4,180	29	7,287
27年3月	55,811	32,551	32,529	9,660	3,326	8,193	2,080	1	4,217	31	7,743
28年3月	55,925	32,339	32,322	9,574	3,543	8,258	2,211	-	4,627	23	7,857
29年3月	56,084	32,851	32,824	9,325	3,626	8,053	2,227	2	4,743	16	7,642
30年3月	55,879	32,450	32,418	9,480	3,640	7,730	2,579	-	5,269	12	7,374
31年3月	55,876	32,602	32,574	9,931	2,918	7,597	2,828	-	4,694	15	7,272
令和2年3月	55,620	32,988	32,951	10,178	2,485	7,324	2,644	1	4,016	4	7,087
3年3月	54,102	33,303	33,258	10,139	2,142	6,236	2,280	2	3,380	13	6,099

付表 第3表 高等学校卒業者の進路状況の推移(国立高等学校全日制課程)

卒業年月	実数(人)										卒業者に対する割合(%)										
	卒業者 総数	大学等 進学者	通信 を除く	専修学校 専門課程 進学者	専修学校 一般課程等 入学者	就職者等	その他 の者	不詳・ 死亡 の者	進学準備 中の者 (再掲)	進学かつ 就職した 者 (再掲)	就職者 総数	大学等 進学者	通信 を除く	専修学校 専門課程 進学者	専修学校 一般課程 等入学者	就職者等	その他 の者	不詳・ 死亡 の者	進学準備 中の者 (再掲)	進学かつ 就職した 者 (再掲)	就職者 総数
平成24年3月	153	96	96	41	2	6	8	-	7	-	6	62.7	62.7	26.8	1.3	3.9	5.2	-	4.6	-	3.9
25年3月	153	91	91	45	7	6	4	-	9	1	7	59.5	59.5	29.4	4.6	3.9	2.6	-	5.9	0.7	4.6
26年3月	165	99	99	33	10	10	13	-	18	-	7	60.0	60.0	20.0	6.1	6.1	7.9	-	10.9	-	4.2
27年3月	156	93	93	36	11	7	9	-	8	-	7	59.6	59.6	23.1	7.1	4.5	5.8	-	5.1	-	4.5
28年3月	159	98	98	36	12	4	9	-	13	-	4	61.6	61.6	22.6	7.5	2.5	5.7	-	8.2	-	2.5
29年3月	155	109	108	33	-	5	8	-	-	-	5	70.3	69.7	21.3	-	3.2	5.2	-	-	-	3.2
30年3月	155	111	110	27	6	7	4	-	9	-	7	71.6	71.0	17.4	3.9	4.5	2.6	-	5.8	-	4.5
31年3月	162	122	121	24	8	3	5	-	13	-	3	75.3	74.7	14.8	4.9	1.9	3.1	-	8.0	-	1.9
令和2年3月	154	118	118	22	4	4	6	-	9	-	4	76.6	76.6	14.3	2.6	2.6	3.9	-	5.8	-	2.6
3年3月	156	111	111	32	-	2	11	-	4	-	1	71.2	71.2	20.5	-	1.3	7.1	-	2.6	-	0.6

付表 第4表 高等学校卒業者の進路状況の推移(公立高等学校全日制課程)

卒業年月	実数(人)										卒業者に対する割合(%)										
	卒業者 総数	大学等 進学者	通信 を除く	専修学校 専門課程 進学者	専修学校 一般課程等 入学者	就職者等	その他 の者	不詳・ 死亡 の者	進学準備 中の者 (再掲)	進学かつ 就職した 者 (再掲)	就職者 総数	大学等 進学者	通信 を除く	専修学校 専門課程 進学者	専修学校 一般課程 等入学者	就職者等	その他 の者	不詳・ 死亡 の者	進学準備 中の者 (再掲)	進学かつ 就職した 者 (再掲)	就職者 総数
平成24年3月	37,130	18,737	18,726	7,432	2,272	6,802	1,883	4	2,766	37	6,339	50.5	50.4	20.0	6.1	18.3	5.1	0.0	7.4	0.1	17.1
25年3月	38,702	19,371	19,361	7,977	2,348	7,375	1,630	1	2,853	46	6,863	50.1	50.0	20.6	6.1	19.1	4.2	0.0	7.4	0.1	17.7
26年3月	36,943	18,759	18,747	7,513	2,149	7,166	1,356	-	2,564	22	6,709	50.8	50.7	20.3	5.8	19.4	3.7	-	6.9	0.1	18.2
27年3月	38,027	19,278	19,264	7,817	2,036	7,553	1,342	1	2,484	25	7,127	50.7	50.7	20.6	5.4	19.9	3.5	0.0	6.5	0.1	18.7
28年3月	38,059	19,022	19,011	7,716	2,175	7,663	1,483	-	2,751	18	7,286	50.0	50.0	20.3	5.7	20.1	3.9	-	7.2	0.0	19.1
29年3月	37,981	19,176	19,159	7,633	2,255	7,504	1,411	2	2,839	11	7,118	50.5	50.4	20.1	5.9	19.8	3.7	0.0	7.5	0.0	18.7
30年3月	37,543	18,668	18,643	7,841	2,179	7,249	1,606	-	3,063	12	6,931	49.7	49.7	20.9	5.8	19.3	4.3	-	8.2	0.0	18.5
31年3月	37,521	18,599	18,576	8,148	1,804	7,168	1,802	-	2,827	15	6,872	49.6	49.5	21.7	4.8	19.1	4.8	-	7.5	0.0	18.3
令和2年3月	37,242	18,968	18,945	8,242	1,509	6,918	1,605	-	2,256	4	6,694	50.9	50.9	22.1	4.1	18.6	4.3	-	6.1	0.0	18.0
3年3月	35,927	19,002	18,970	8,279	1,319	5,879	1,447	1	1,918	9	5,771	52.9	52.8	23.0	3.7	16.4	4.0	0.0	5.3	0.0	16.1

付表 第5表 高等学校卒業者の進路状況の推移(私立高等学校全日制課程)

卒業年月	卒業者に対する割合 (%)										
	卒業者 総数	大学等 進学者	通信 を除く	専修学校 専門課程 進学者	専修学校 一般課程等 入学者	就職者等	その 他の 者	不詳・ 死亡 の者	進学準備 中の者 (再掲)	進学かつ 就職した 者 (再掲)	就職者 総数
平成24年3月	16,665	12,425	12,420	1,717	1,423	433	666	1	1,751	2	398
25年3月	17,413	12,852	12,845	1,874	1,547	480	659	1	1,899	2	442
26年3月	16,568	12,148	12,142	1,888	1,219	608	705	-	1,598	7	571
27年3月	17,628	13,180	13,172	1,807	1,279	633	729	-	1,725	6	609
28年3月	17,707	13,219	13,213	1,822	1,356	591	719	-	1,863	5	567
29年3月	17,948	13,566	13,557	1,659	1,371	544	808	-	1,904	5	519
30年3月	18,181	13,671	13,665	1,612	1,455	474	969	-	2,197	-	436
31年3月	18,193	13,881	13,877	1,759	1,106	426	1,021	-	1,854	-	397
令和2年3月	18,224	13,902	13,888	1,914	972	402	1,033	1	1,751	-	389
3年3月	18,019	14,190	14,177	1,828	823	355	822	1	1,458	4	327

付表 第6表 高等学校卒業者の進路状況の推移(公立高等学校定時制課程)

卒業年月	卒業者に対する割合 (%)										
	卒業者 総数	大学等 進学者	通信 を除く	専修学校 専門課程 進学者	専修学校 一般課程等 入学者	就職者等	その 他の 者	不詳・ 死亡 の者	進学準備 中の者 (再掲)	進学かつ 就職した 者 (再掲)	就職者 総数
平成24年3月	1,138	150	142	224	39	490	233	2	54	1	242
25年3月	1,252	170	167	258	47	579	198	-	38	6	293
26年3月	1,381	186	184	253	50	662	229	1	42	5	399
27年3月	1,282	133	129	246	26	652	225	-	23	5	455
28年3月	1,225	174	171	217	31	617	186	-	23	1	464
29年3月	1,178	138	133	219	27	613	181	-	31	-	431
30年3月	1,091	122	117	199	34	561	175	-	37	2	437
31年3月	1,116	129	127	208	42	574	163	-	38	1	456
令和2年3月	1,023	142	141	206	35	494	146	-	49	2	392
3年3月	996	137	130	234	31	403	191	-	32	-	352

付表 第7表 大学等進学状況の推移(総括表)

卒業年月	実 教 (人) ※過年度卒業者を含む										大学等進学者合計に占める割合 (%)												
	大学等進学者合計			大 学 (学部)			短期大学 (本科)			その他 (通商) (別科) (専攻科)			大 学 (学部)			短期大学 (本科)			その他 (通商) (別科) (専攻科)				
	計	国立	公立	私立	計	国立	公立	私立	計	国公立	私立	計	国立	公立	私立	計	国立	公立	私立	計	国立	公立	私立
平成24年3月	34,811	31,905	2,306	429	29,170	2,769	4	2,765	137	91.7	6.6	1.2	83.8	8.0	0.0	7.9	0.4						
25年3月	35,531	32,522	2,298	428	29,796	2,889	1	2,888	120	91.5	6.5	1.2	83.9	8.1	0.0	8.1	0.3						
26年3月	34,417	31,631	2,309	453	28,869	2,658	3	2,655	128	91.9	6.7	1.3	83.9	7.7	0.0	7.7	0.4						
27年3月	35,488	32,645	2,303	424	29,918	2,713	3	2,710	130	92.0	6.5	1.2	84.3	7.6	0.0	7.6	0.4						
28年3月	35,262	32,537	2,489	487	29,561	2,612	3	2,609	113	92.3	7.1	1.4	83.8	7.4	0.0	7.4	0.3						
29年3月	36,071	33,380	2,422	504	30,454	2,555	-	2,555	136	92.5	6.7	1.4	84.4	7.1	-	7.1	0.4						
30年3月	35,420	32,874	2,466	453	29,955	2,418	2	2,416	128	92.8	7.0	1.3	84.6	6.8	0.0	6.8	0.4						
31年3月	35,869	33,371	2,615	553	30,203	2,380	3	2,377	118	93.0	7.3	1.5	84.2	6.6	0.0	6.6	0.3						
令和2年3月	36,044	33,615	2,645	522	30,448	2,300	4	2,296	129	93.3	7.3	1.4	84.5	6.4	0.0	6.4	0.4						
3年3月	35,909	33,673	2,622	538	30,513	2,099	3	2,096	137	93.8	7.3	1.5	85.0	5.8	0.0	5.8	0.4						

付表 第8表 大学等進学状況の推移(全日制課程総括表)

卒業年月	実 教 (人) ※過年度卒業者を含む										大学等進学者合計に占める割合 (%)												
	大学等進学者合計			大 学 (学部)			短期大学 (本科)			その他 (通商) (別科) (専攻科)			大 学 (学部)			短期大学 (本科)			その他 (通商) (別科) (専攻科)				
	計	国立	公立	私立	計	国立	公立	私立	計	国公立	私立	計	国立	公立	私立	計	国立	公立	私立	計	国立	公立	私立
平成24年3月	34,652	31,785	2,306	429	29,050	2,739	4	2,735	128	91.7	6.7	1.2	83.8	7.9	0.0	7.9	0.4						
25年3月	35,355	32,374	2,297	428	29,649	2,864	1	2,863	117	91.6	6.5	1.2	83.9	8.1	0.0	8.1	0.3						
26年3月	34,226	31,475	2,307	453	28,715	2,625	3	2,622	126	92.0	6.7	1.3	83.9	7.7	0.0	7.7	0.4						
27年3月	35,342	32,525	2,302	424	29,799	2,693	3	2,690	124	92.0	6.5	1.2	84.3	7.6	0.0	7.6	0.4						
28年3月	35,080	32,387	2,487	487	29,413	2,586	3	2,583	107	92.3	7.1	1.4	83.8	7.4	0.0	7.4	0.3						
29年3月	35,925	33,259	2,422	504	30,333	2,535	-	2,535	131	92.6	6.7	1.4	84.4	7.1	-	7.1	0.4						
30年3月	35,295	32,770	2,465	453	29,852	2,403	2	2,401	122	92.8	7.0	1.3	84.6	6.8	0.0	6.8	0.3						
31年3月	35,737	33,265	2,614	553	30,098	2,356	3	2,353	116	93.1	7.3	1.5	84.2	6.6	0.0	6.6	0.3						
令和2年3月	35,899	33,487	2,645	522	30,320	2,284	4	2,280	128	93.3	7.4	1.5	84.5	6.4	0.0	6.4	0.4						
3年3月	35,770	33,558	2,621	537	30,400	2,083	3	2,080	129	93.8	7.3	1.5	85.0	5.8	0.0	5.8	0.4						

付表 第9表 大学等進学状況の推移(国立高等学校全日制課程)

卒業年月	大学等進学者合計に占める割合(%)															
	実 教 (人) ※過年度卒業者を含む						大 学 (学部)						その他 (通属) (別科) (専攻科)			
	大 学 (学部)			短期大学 (本科)			大 学 (学部)			短期大学 (本科)			その他 (通属) (別科) (専攻科)			
	計	国立	公立	私立	計	国公立	私立	計	国立	公立	私立	計	国公立	私立	計	国公立
平成24年3月	96	82	6	2	74	14	-	14	6.3	2.1	77.1	14.6	-	14.6	-	-
25年3月	91	86	8	2	76	5	-	5	8.8	2.2	83.5	5.5	-	5.5	-	-
26年3月	102	86	6	2	78	16	-	16	5.9	2.0	76.5	15.7	-	15.7	-	-
27年3月	98	88	8	3	77	10	-	10	8.2	3.1	78.6	10.2	-	10.2	-	-
28年3月	98	88	6	1	81	10	-	10	6.1	1.0	82.7	10.2	-	10.2	-	-
29年3月	115	108	4	2	102	6	-	6	3.5	1.7	88.7	5.2	-	5.2	-	0.9
30年3月	111	98	3	3	92	12	-	12	2.7	2.7	82.9	10.8	-	10.8	-	0.9
31年3月	122	112	4	3	105	9	1	8	3.3	2.5	86.1	7.4	0.8	6.6	0.8	0.8
令和2年3月	123	114	7	2	105	8	-	8	5.7	1.6	85.4	6.5	-	6.5	-	0.8
3年3月	111	107	3	1	103	4	-	4	2.7	0.9	92.8	3.6	-	3.6	-	-

付表 第10表 大学等進学状況の推移(公立高等学校全日制課程)

卒業年月	大学等進学者合計に占める割合(%)															
	実 教 (人) ※過年度卒業者を含む						大 学 (学部)						その他 (通属) (別科) (専攻科)			
	大 学 (学部)			短期大学 (本科)			大 学 (学部)			短期大学 (本科)			その他 (通属) (別科) (専攻科)			
	計	国立	公立	私立	計	国公立	私立	計	国立	公立	私立	計	国公立	私立	計	国公立
平成24年3月	20,882	18,663	1,502	257	16,904	2,098	3	2,095	7.2	1.2	81.0	10.0	0.0	10.0	0.0	0.6
25年3月	21,301	18,966	1,501	303	17,162	2,225	1	2,224	7.0	1.4	80.6	10.4	0.0	10.4	0.0	0.5
26年3月	20,801	18,677	1,549	291	16,837	2,004	3	2,001	7.4	1.4	80.9	9.6	0.0	9.6	0.0	0.6
27年3月	21,093	18,836	1,518	278	17,040	2,131	-	2,131	7.2	1.3	80.8	10.1	-	10.1	-	0.6
28年3月	20,723	18,677	1,556	342	16,779	1,945	1	1,944	7.5	1.7	81.0	9.4	0.0	9.4	0.0	0.5
29年3月	21,114	19,002	1,594	352	17,056	1,993	-	1,993	7.5	1.7	80.8	9.4	-	9.4	-	0.6
30年3月	20,465	18,499	1,579	305	16,615	1,851	1	1,850	7.7	1.5	81.2	9.0	0.0	9.0	0.0	0.6
31年3月	20,545	18,652	1,683	345	16,624	1,783	2	1,781	8.2	1.7	80.9	8.7	0.0	8.7	0.0	0.5
令和2年3月	20,807	18,976	1,770	345	16,861	1,718	3	1,715	8.5	1.7	81.0	8.3	0.0	8.2	0.0	0.5
3年3月	20,563	18,880	1,776	371	16,733	1,567	3	1,564	8.6	1.8	81.4	7.6	0.0	7.6	0.0	0.6

付表 第11表 大学等進学状況の推移(私立高等学校全日制課程)

卒業年月	大学等進学者合計に占める割合(%)																
	実数(人) ※過年度卒業者を含む						割合(%)										
	大学(学部)			短期大学(本科)			大学(学部)			短期大学(本科)			その他 (通商) (別科) (専攻科)				
	計	国立	公立	私立	計	国公立	私立	計	国立	公立	私立	計		国公立	私立		
平成24年3月	13,674	13,040	798	170	12,072	627	1	626	7	95.4	5.8	1.2	88.3	4.6	0.0	4.6	0.1
25年3月	13,963	13,322	788	123	12,411	634	-	634	7	95.4	5.6	0.9	88.9	4.5	-	4.5	0.1
26年3月	13,323	12,712	752	160	11,800	605	-	605	6	95.4	5.6	1.2	88.6	4.5	-	4.5	0.0
27年3月	14,161	13,601	776	143	12,682	552	3	549	8	96.0	5.5	1.0	89.6	3.9	0.0	3.9	0.1
28年3月	14,259	13,622	925	144	12,553	631	2	629	6	95.5	6.5	1.0	88.0	4.4	0.0	4.4	0.0
29年3月	14,696	14,149	824	150	13,175	536	-	536	11	96.3	5.6	1.0	89.7	3.6	-	3.6	0.1
30年3月	14,719	14,173	883	145	13,145	540	1	539	6	96.3	6.0	1.0	89.3	3.7	0.0	3.7	0.0
31年3月	15,070	14,501	927	205	13,369	564	-	564	5	96.2	6.2	1.4	88.7	3.7	-	3.7	0.0
令和2年3月	14,969	14,397	868	175	13,354	558	1	557	14	96.2	5.8	1.2	89.2	3.7	0.0	3.7	0.1
3年3月	15,096	14,571	842	165	13,564	512	-	512	13	96.5	5.6	1.1	89.9	3.4	-	3.4	0.1

付表 第12表 大学等進学状況の推移(公立高等学校定時制課程)

卒業年月	大学等進学者合計に占める割合(%)																
	実数(人) ※過年度卒業者を含む						割合(%)										
	大学(学部)			短期大学(本科)			大学(学部)			短期大学(本科)			その他 (通商) (別科) (専攻科)				
	計	国立	公立	私立	計	国公立	私立	計	国立	公立	私立	計		国公立	私立		
平成24年3月	159	120	-	-	120	30	-	30	9	75.5	-	-	75.5	18.9	-	18.9	5.7
25年3月	176	148	1	-	147	25	-	25	3	84.1	0.6	-	83.5	14.2	-	14.2	1.7
26年3月	191	156	2	-	154	33	-	33	2	81.7	1.0	-	80.6	17.3	-	17.3	1.0
27年3月	146	120	1	-	119	20	-	20	6	82.2	0.7	-	81.5	13.7	-	13.7	4.1
28年3月	182	150	2	-	148	26	-	26	6	82.4	1.1	-	81.3	14.3	-	14.3	3.3
29年3月	146	121	-	-	121	20	-	20	5	82.9	-	-	82.9	13.7	-	13.7	3.4
30年3月	125	104	1	-	103	15	-	15	6	83.2	0.8	-	82.4	12.0	-	12.0	4.8
31年3月	132	106	1	-	105	24	-	24	2	80.3	0.8	-	79.5	18.2	-	18.2	1.5
令和2年3月	145	128	-	-	128	16	-	16	1	88.3	-	-	88.3	11.0	-	11.0	0.7
3年3月	139	115	1	1	113	16	-	16	8	82.7	0.7	0.7	81.3	11.5	-	11.5	5.8

付表 第13表 進学先学科系統別進学者数の推移(全日制課程+定時制課程・過年度卒業者を含む 実数)

卒業年月	計	社会				理学	工学	農学	保健			商船	家政	教育	芸術	その他		
		人文	法・政		商・経				その他	医学	歯学						薬学	その他
			法・政	商・経														
平成24年3月	34,811	5,735	2,759	6,597	3,058	1,384	4,521	858	229	72	694	2,215	-	1,577	3,262	991	859	
25年3月	35,531	5,677	2,782	6,770	3,253	1,521	4,379	837	215	96	746	2,388	-	1,770	3,278	922	897	
26年3月	34,417	5,772	2,705	6,358	2,653	1,558	4,371	781	257	78	750	2,380	-	1,585	3,254	967	948	
27年3月	35,488	6,017	2,922	6,651	2,381	1,525	4,608	864	227	87	713	2,497	-	1,589	3,307	1,078	1,022	
28年3月	35,262	6,210	2,850	6,563	2,330	1,642	4,459	816	231	72	681	2,608	-	1,597	3,264	904	1,035	
29年3月	36,071	6,573	2,832	6,923	2,316	1,697	4,350	845	240	68	729	2,790	-	1,692	3,113	952	951	
30年3月	35,420	6,191	2,737	6,411	2,519	1,527	4,508	712	258	109	713	2,873	-	1,645	3,128	961	1,128	
31年3月	35,869	6,282	2,772	6,435	2,394	1,537	4,740	756	255	85	672	3,059	-	1,581	3,175	1,035	1,091	
令和2年3月	36,044	6,366	2,780	6,409	2,430	1,495	4,685	866	229	88	694	3,161	-	1,456	3,215	1,016	1,154	
3年3月	35,909	6,144	2,778	6,595	2,504	1,818	4,597	731	265	77	628	2,959	-	1,477	3,128	1,064	1,144	

単位:人

付表 第14表 進学先学科系統別進学者数の推移(全日制課程+定時制課程・過年度卒業者を含む 構成比)

卒業年月	計	社会				理学	工学	農学	保健			商船	家政	教育	芸術	その他		
		人文	法・政		商・経				その他	医学	歯学						薬学	その他
			法・政	商・経														
平成24年3月	100.0	16.5	7.9	19.0	8.8	4.0	13.0	2.5	0.7	0.2	2.0	6.4	-	4.5	9.4	2.8	2.5	
25年3月	100.0	16.0	7.8	19.1	9.2	4.3	12.3	2.4	0.6	0.3	2.1	6.7	-	5.0	9.2	2.6	2.5	
26年3月	100.0	16.8	7.9	18.5	7.7	4.5	12.7	2.3	0.7	0.2	2.2	6.9	-	4.6	9.5	2.8	2.8	
27年3月	100.0	17.0	8.2	18.7	6.7	4.3	13.0	2.4	0.6	0.2	2.0	7.0	-	4.5	9.3	3.0	2.9	
28年3月	100.0	17.6	8.1	18.6	6.6	4.7	12.6	2.3	0.7	0.2	1.9	7.4	-	4.5	9.3	2.6	2.9	
29年3月	100.0	18.2	7.9	19.2	6.4	4.7	12.1	2.3	0.7	0.2	2.0	7.7	-	4.7	8.6	2.6	2.6	
30年3月	100.0	17.5	7.7	18.1	7.1	4.3	12.7	2.0	0.7	0.3	2.0	8.1	-	4.6	8.8	2.7	3.2	
31年3月	100.0	17.5	7.7	17.9	6.7	4.3	13.2	2.1	0.7	0.2	1.9	8.5	-	4.4	8.9	2.9	3.0	
令和2年3月	100.0	17.7	7.7	17.8	6.7	4.1	13.0	2.4	0.6	0.2	1.9	8.8	-	4.0	8.9	2.8	3.2	
3年3月	100.0	17.1	7.7	18.4	7.0	5.1	12.8	2.0	0.7	0.2	1.7	8.2	-	4.1	8.7	3.0	3.2	

単位:%

付表 第15表 その他の者の推移(総括表)

卒業年月	実数(人)											卒業者合計に占める割合(%)				
	卒業者 総数	その他の者					計	その他の者					計			
		家事 手伝い	自宅 浪人	国内 無認可校	海外 進学者	進路 未定者		家事 手伝い	自宅 浪人	国内 無認可校	海外 進学者	求職者		進路 未定者		
平成24年3月	55,086	113	1,283	251	79	339	725	0.2	2.3	0.5	0.1	0.6	1.3			
25年3月	57,520	181	1,184	253	118	326	429	0.3	2.1	0.4	0.2	0.6	0.7			
26年3月	55,057	158	1,057	259	121	256	452	0.3	1.9	0.5	0.2	0.5	0.8			
27年3月	57,093	103	1,142	326	89	251	394	0.2	2.0	0.6	0.2	0.4	0.7			
28年3月	57,150	97	1,280	287	96	280	357	0.2	2.2	0.5	0.2	0.5	0.6			
29年3月	57,262	131	1,310	306	129	170	362	0.2	2.3	0.5	0.2	0.3	0.6			
30年3月	56,970	99	1,641	364	127	183	340	0.2	2.9	0.6	0.2	0.3	0.6			
31年3月	56,992	113	1,788	381	168	133	408	0.2	3.1	0.7	0.3	0.2	0.7			
令和2年3月	56,643	144	1,536	461	121	164	364	0.3	2.7	0.8	0.2	0.3	0.6			
3年3月	55,098	171	1,207	395	103	210	385	0.3	2.2	0.7	0.2	0.4	0.7			

付表 第16表 その他の者の推移(全日制課程総括表)

卒業年月	実数(人)											卒業者合計に占める割合(%)				
	卒業者 総数	その他の者					計	その他の者					計			
		家事 手伝い	自宅 浪人	国内 無認可校	海外 進学者	進路 未定者		家事 手伝い	自宅 浪人	国内 無認可校	海外 進学者	求職者		進路 未定者		
平成24年3月	53,948	102	1,263	246	77	277	592	0.2	2.3	0.5	0.1	0.5	1.1			
25年3月	56,268	156	1,158	237	117	267	358	0.3	2.1	0.4	0.2	0.5	0.6			
26年3月	53,676	151	1,017	252	121	200	333	0.3	1.9	0.5	0.2	0.4	0.6			
27年3月	55,811	91	1,125	313	88	189	274	0.2	2.0	0.6	0.2	0.3	0.5			
28年3月	55,925	85	1,264	276	96	218	272	0.2	2.3	0.5	0.2	0.4	0.5			
29年3月	56,084	109	1,291	304	127	134	262	0.2	2.3	0.5	0.2	0.2	0.5			
30年3月	55,879	78	1,608	354	125	119	295	0.1	2.9	0.6	0.2	0.2	0.5			
31年3月	55,876	109	1,750	380	167	81	341	0.2	3.1	0.7	0.3	0.1	0.6			
令和2年3月	55,620	137	1,491	453	120	120	323	0.2	2.7	0.8	0.2	0.2	0.6			
3年3月	54,102	130	1,177	391	101	150	331	0.2	2.2	0.7	0.2	0.3	0.6			

付表 第17表 その他の者の推移(国立高等学校全日制課程)

卒業年月	実数(人)										卒業者合計に占める割合(%)												
	卒業者総数			その他の者							計			家事手伝い			その他の者				計		
	卒業者総数	家事手伝い	自宅浪人	国内無認可校	海外進学者	求職者	進路未定者	家事手伝い	自宅浪人	国内無認可校	海外進学者	求職者	進路未定者	家事手伝い	自宅浪人	国内無認可校	海外進学者	求職者	進路未定者				
平成24年3月	153	8	-	7	-	-	1	-	-	-	-	1	-	-	4.6	-	-	-	-	0.7			
25年3月	153	4	-	2	-	-	1	-	-	-	1	-	-	1.3	-	-	-	0.7	0.7				
26年3月	165	13	2	7	-	1	2	-	-	-	1	2	-	4.2	-	-	0.6	0.6	1.2				
27年3月	156	9	-	8	-	-	1	-	-	-	-	-	-	5.1	-	-	-	-	0.6				
28年3月	159	9	1	1	-	5	2	-	-	-	-	2	-	0.6	0.6	-	3.1	-	1.3				
29年3月	155	8	1	-	-	-	7	-	-	-	-	-	-	0.6	-	-	-	-	4.5				
30年3月	155	4	-	3	-	1	-	-	-	-	-	-	-	1.9	-	-	0.6	-	-				
31年3月	162	5	-	5	-	-	-	-	-	-	-	-	-	3.1	-	-	-	-	-				
令和2年3月	154	6	1	4	-	-	1	-	-	-	-	-	-	2.6	2.6	-	-	-	0.6				
3年3月	156	11	-	4	1	5	1	-	-	-	1	-	-	2.6	0.6	3.2	0.6	0.6	-				

付表 第18表 その他の者の推移(公立高等学校全日制課程)

卒業年月	実数(人)										卒業者合計に占める割合(%)												
	卒業者総数			その他の者							計			家事手伝い			その他の者				計		
	卒業者総数	家事手伝い	自宅浪人	国内無認可校	海外進学者	求職者	進路未定者	家事手伝い	自宅浪人	国内無認可校	海外進学者	求職者	進路未定者	家事手伝い	自宅浪人	国内無認可校	海外進学者	求職者	進路未定者				
平成24年3月	37,130	1,883	82	832	161	44	263	501	-	-	-	-	-	0.2	2.2	0.4	0.1	0.7	1.3				
25年3月	38,702	1,630	94	784	155	63	253	281	-	-	-	-	-	0.2	2.0	0.4	0.2	0.7	0.7				
26年3月	36,943	1,356	90	640	132	63	172	259	-	-	-	-	-	0.2	1.7	0.4	0.2	0.5	0.7				
27年3月	38,027	1,342	62	672	174	42	170	222	-	-	-	-	-	0.2	1.8	0.5	0.1	0.4	0.6				
28年3月	38,059	1,483	64	795	150	54	209	211	-	-	-	-	-	0.2	2.1	0.4	0.1	0.5	0.6				
29年3月	37,981	1,411	85	792	131	71	124	208	-	-	-	-	-	0.2	2.1	0.3	0.2	0.3	0.5				
30年3月	37,543	1,606	64	1,003	156	69	100	214	-	-	-	-	-	0.2	2.7	0.4	0.2	0.3	0.6				
31年3月	37,521	1,802	86	1,104	185	82	64	281	-	-	-	-	-	0.2	2.9	0.5	0.2	0.2	0.7				
令和2年3月	37,242	1,605	119	908	158	62	104	254	-	-	-	-	-	0.3	2.4	0.4	0.2	0.3	0.7				
3年3月	35,927	1,447	102	672	202	57	139	275	-	-	-	-	-	0.3	1.9	0.6	0.2	0.4	0.8				

付表 第19表 その他の者の推移(私立高等学校全日制課程)

卒業年月	実数(人)										卒業者合計に占める割合(%)				
	卒業者 総数	その他の者					計	その他の者					計		
		家事 手伝い	自宅 浪人	国内 無認可校	海外 進学者	進路 未定者		家事 手伝い	自宅 浪人	国内 無認可校	海外 進学者	進路 未定者			
平成24年3月	16,665	20	424	85	33	14	90	0.1	2.5	0.5	0.2	0.1	0.5		
25年3月	17,413	62	372	82	54	13	76	0.4	2.1	0.5	0.3	0.1	0.4		
26年3月	16,568	705	370	120	57	27	72	0.4	2.2	0.7	0.3	0.2	0.4		
27年3月	17,628	729	445	139	46	19	51	0.2	2.5	0.8	0.3	0.1	0.3		
28年3月	17,707	719	468	126	37	9	59	0.1	2.6	0.7	0.2	0.1	0.3		
29年3月	17,948	808	499	173	56	10	47	0.1	2.8	1.0	0.3	0.1	0.3		
30年3月	18,181	969	602	198	55	19	81	0.1	3.3	1.1	0.3	0.1	0.4		
31年3月	18,193	1,021	641	195	85	17	60	0.1	3.5	1.1	0.5	0.1	0.3		
令和2年3月	18,224	1,033	579	295	58	16	68	0.1	3.2	1.6	0.3	0.1	0.4		
3年3月	18,019	822	501	188	39	10	56	0.2	2.8	1.0	0.2	0.1	0.3		

付表 第20表 その他の者の推移(公立高等学校定時制課程)

卒業年月	実数(人)										卒業者合計に占める割合(%)				
	卒業者 総数	その他の者					計	その他の者					計		
		家事 手伝い	自宅 浪人	国内 無認可校	海外 進学者	進路 未定者		家事 手伝い	自宅 浪人	国内 無認可校	海外 進学者	進路 未定者			
平成24年3月	1,138	11	20	5	2	62	133	1.0	1.8	0.4	0.2	5.4	11.7		
25年3月	1,252	198	26	16	1	59	71	2.0	2.1	1.3	0.1	4.7	5.7		
26年3月	1,381	229	7	7	-	56	119	0.5	2.9	0.5	-	4.1	8.6		
27年3月	1,282	225	12	13	1	62	120	0.9	1.3	1.0	0.1	4.8	9.4		
28年3月	1,225	186	12	11	-	62	85	1.0	1.3	0.9	-	5.1	6.9		
29年3月	1,178	181	22	2	2	36	100	1.9	1.6	0.2	0.2	3.1	8.5		
30年3月	1,091	175	21	10	2	64	45	1.9	3.0	0.9	0.2	5.9	4.1		
31年3月	1,116	163	4	1	1	52	67	0.4	3.4	0.1	0.1	4.7	6.0		
令和2年3月	1,023	146	7	8	1	44	41	0.7	4.4	0.8	0.1	4.3	4.0		
3年3月	996	191	41	30	4	60	54	4.1	3.0	0.4	0.2	6.0	5.4		

付表 第21表 高等学校卒業者の進路状況の推移(通信制課程)

卒業年月	実数(人)											卒業者に対する割合(%)									
	卒業者 総数	大学等 進学者	通信 を除く	専修学校 専門課程 進学者	専修学校 一般課程 等入学者	就職者等	その他 の者	不詳・ 死亡 の者	進学準備 中の者 (再掲)	進学かつ 就職した 者 (再掲)	就職者 総数	大学等 進学者	通信 を除く	専修学校 専門課程 進学者	専修学校 一般課程 等入学者	就職者等	その他 の者	不詳・ 死亡 の者	進学準備 中の者 (再掲)	進学かつ 就職した 者 (再掲)	就職者 総数
平成24年3月	1,174	152	147	207	3	246	566	-	30	-	187	12.9	12.5	17.6	0.3	21.0	48.2	-	2.6	-	15.9
25年3月	1,162	122	119	200	10	201	629	-	37	-	136	10.5	10.2	17.2	0.9	17.3	54.1	-	3.2	-	11.7
26年3月	1,165	132	123	216	12	348	457	-	53	-	186	11.3	10.6	18.5	1.0	29.9	39.2	-	4.5	-	16.0
27年3月	1,115	105	103	209	15	361	425	-	41	1	229	9.4	9.2	18.7	1.3	32.4	38.1	-	3.7	0.1	20.5
28年3月	1,065	124	116	217	12	354	358	-	46	-	209	11.6	10.9	20.4	1.1	33.2	33.6	-	4.3	-	19.6
29年3月	1,008	110	104	198	8	410	282	-	42	-	221	10.9	10.3	19.6	0.8	40.7	28.0	-	4.2	-	21.9
30年3月	1,003	141	138	209	13	417	223	-	55	-	243	14.1	13.8	20.8	1.3	41.6	22.2	-	5.5	-	24.2
31年3月	1,052	128	119	208	22	460	234	-	66	-	241	12.2	11.3	19.8	2.1	43.7	22.2	-	6.3	-	22.9
令和2年3月	1,213	139	124	290	33	441	310	-	47	-	283	11.5	10.2	23.9	2.7	36.4	25.6	-	3.9	-	23.3
3年3月	1,295	172	153	312	28	452	330	1	50	-	263	13.3	11.8	24.1	2.2	34.9	25.5	0.1	3.9	-	20.3

調査報告書 第2102号

令和2年度(令和3年3月)高等学校卒業者の進路状況

令和4年3月刊行

編集発行 埼玉県教育局教育総務部教育政策課

TEL 048(830)6716



埼玉県マスコット

「コバトン」と「さいたまっち」