

感染症患者発生情報（月報）

埼玉県内情報 2月（2023年）

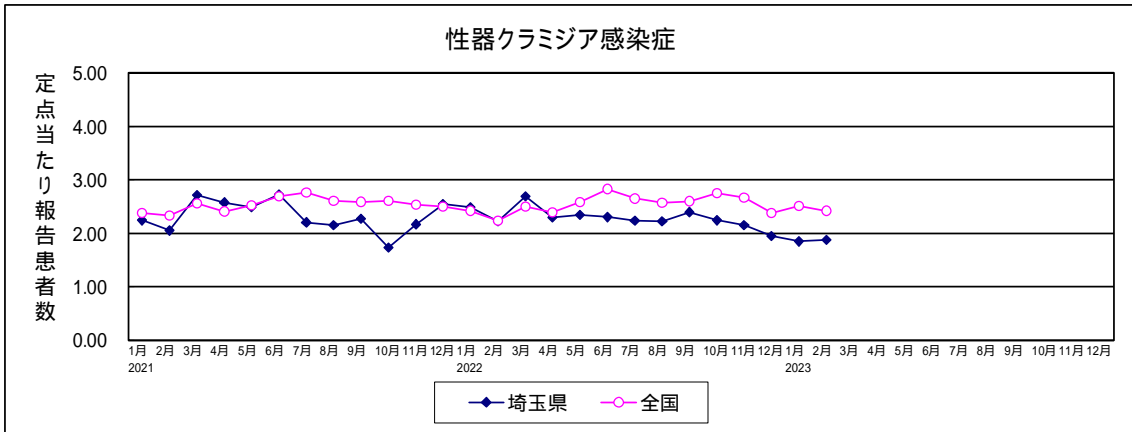
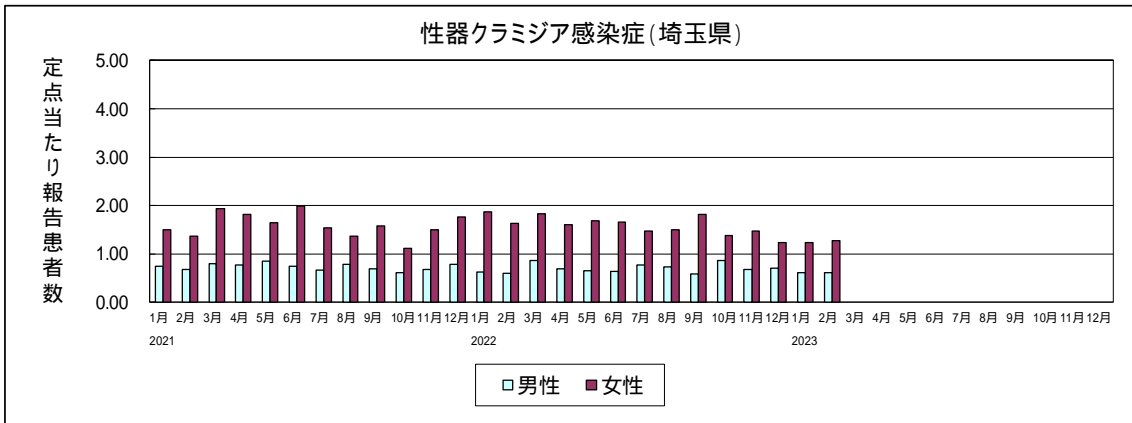
2月の要点

2月に定点当たり報告患者数が増加した疾患は、性器クラミジア感染症、性器ヘルペスウイルス感染症、尖圭コンジローマ、ペニシリン耐性肺炎球菌感染症であった。

1. 性感染症（STD）

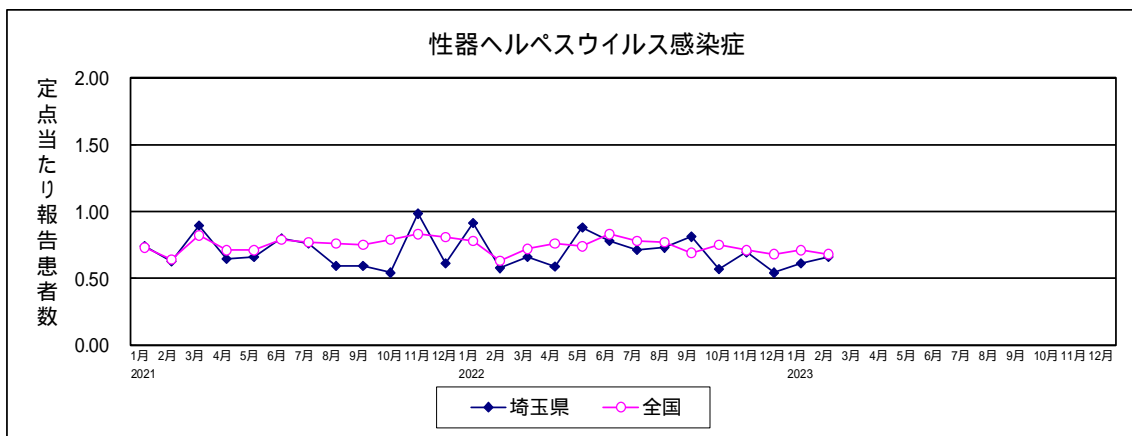
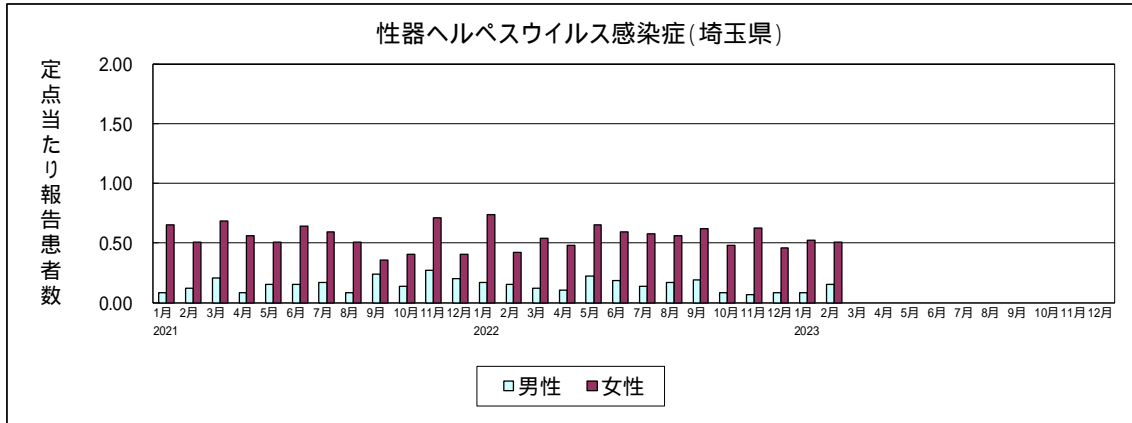
性器クラミジア感染症

2月の報告患者数は、男性36人、女性75人の計111人であった。男性の報告患者の多い年齢階級は、20～24歳で9人、25～29歳及び35～39歳で各7人であった。女性の報告患者の多い年齢階級は、20～24歳で29人、25～29歳で18人、30～34歳で14人であった。定点当たり報告患者数は、1月に比べ0.03増加した。



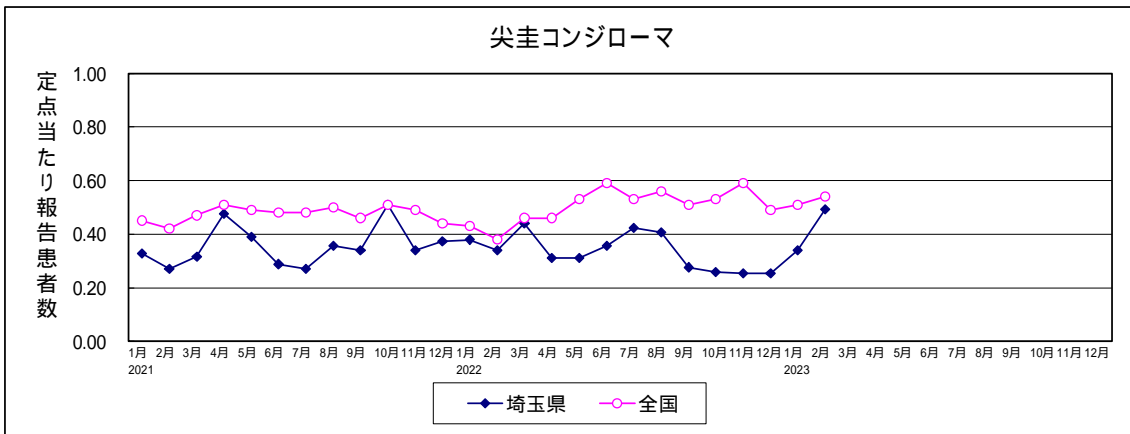
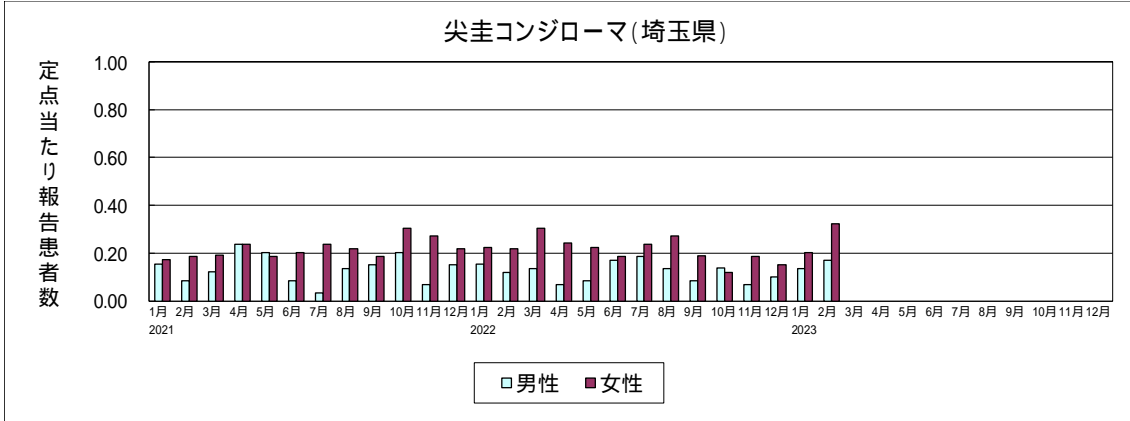
性器ヘルペスウイルス感染症

2月の報告患者数は、男性9人、女性30人の計39人であった。男性の報告患者の年齢階級は、35～39歳、40～44歳及び45～49歳で各2人、25～29歳、30～34歳及び65～69歳で各1人であった。女性の報告患者の多い年齢階級は、20～24歳で8人、30～34歳で6人、25～29歳で5人であった。定点当たり報告患者数は、1月に比べ0.05増加した。



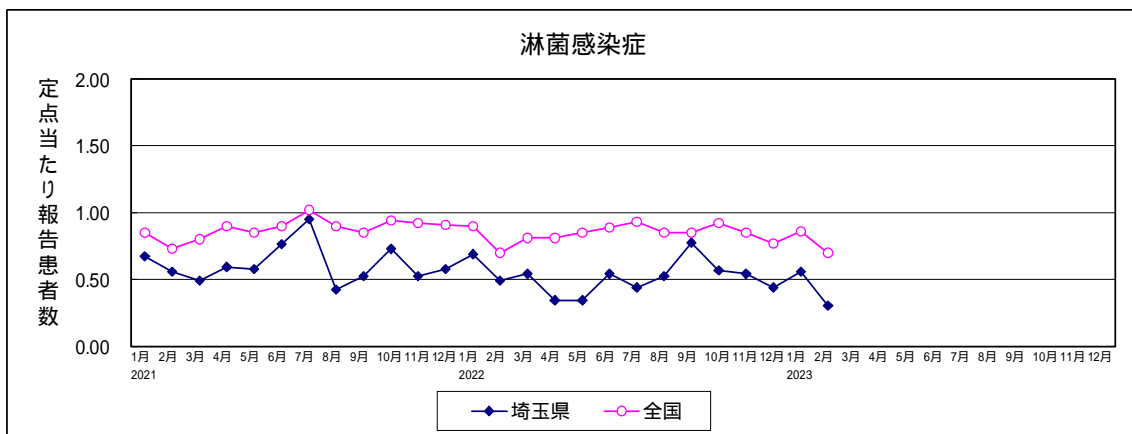
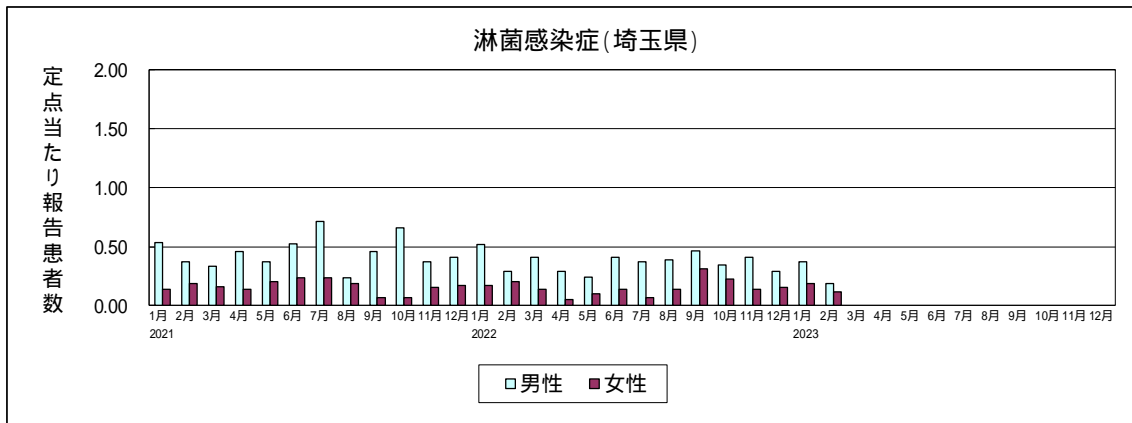
尖圭コンジローマ

2月の報告患者数は、男性10人、女性19人の計29人であった。報告患者の最も多い年齢階級は、男性では20～24歳で4人、女性では25～29歳で5人であった。定点当たり報告患者数は、1月に比べ0.15増加した。



淋菌感染症

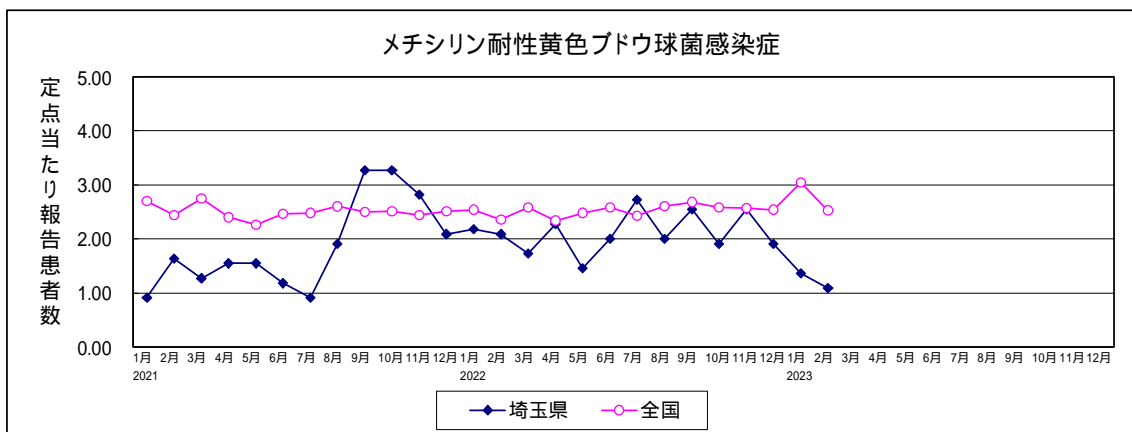
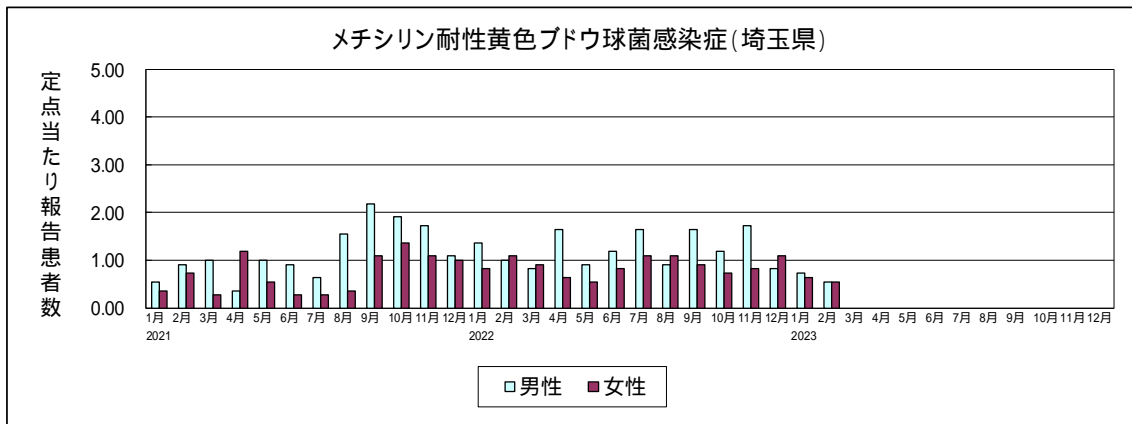
2月の報告患者数は、男性11人、女性7人の計18人であった。男性の報告患者の最も多い年齢階級は、20～24歳で4人であった。女性の報告患者の年齢階級は、20～24歳で3人、25～29歳で2人、15～19歳及び35～39歳で各1人であった。定点当たり報告患者数は、1月に比べ0.25減少した。



2. その他の感染症

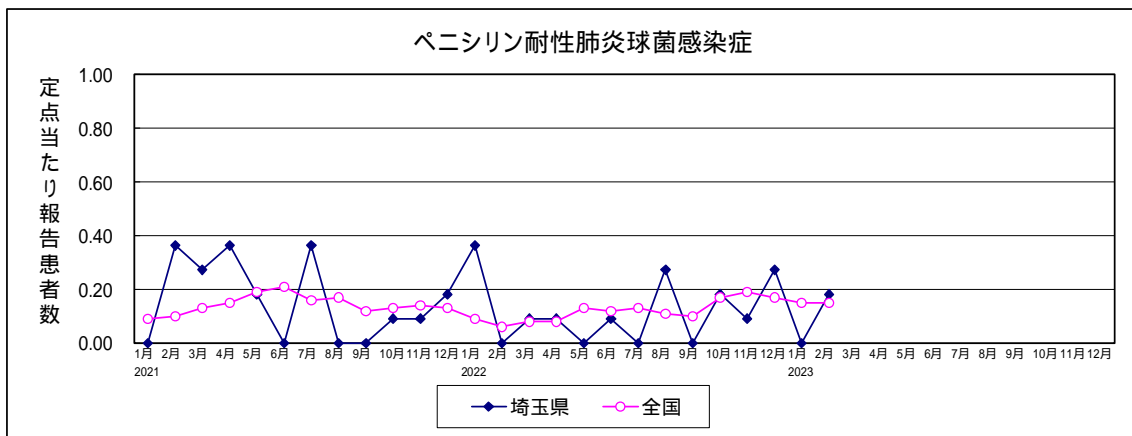
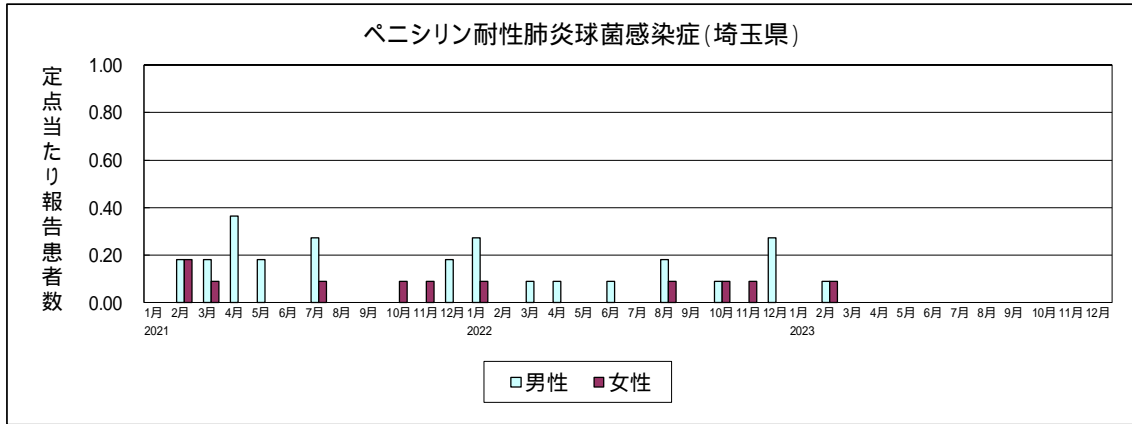
メチシリン耐性黄色ブドウ球菌感染症

2月の報告患者数は、男女ともに各6人の計12人であった。男性の報告患者の年齢階級は、70歳以上で4人、1~4歳及び55~59歳で各1人であった。女性の報告患者の年齢階級は、6人ともに70歳以上であった。定点当たり報告患者数は、1月に比べ0.27減少した。



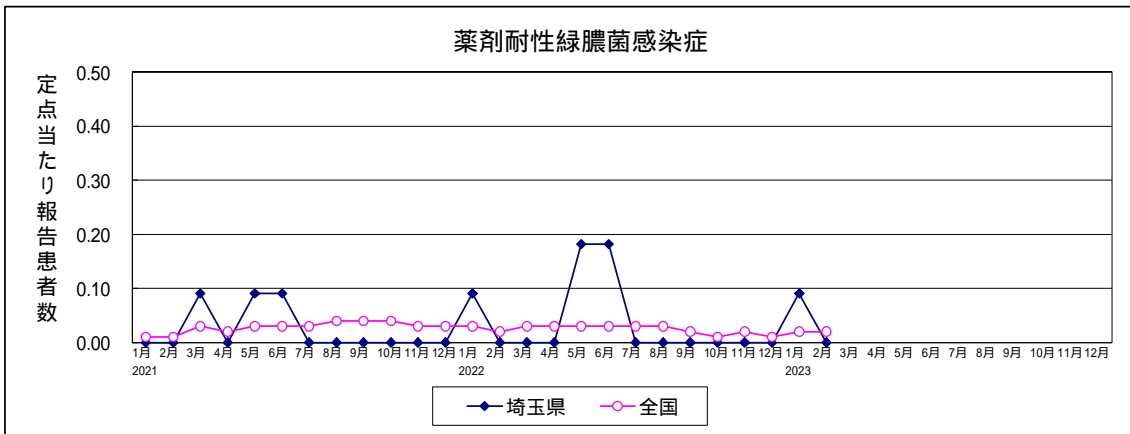
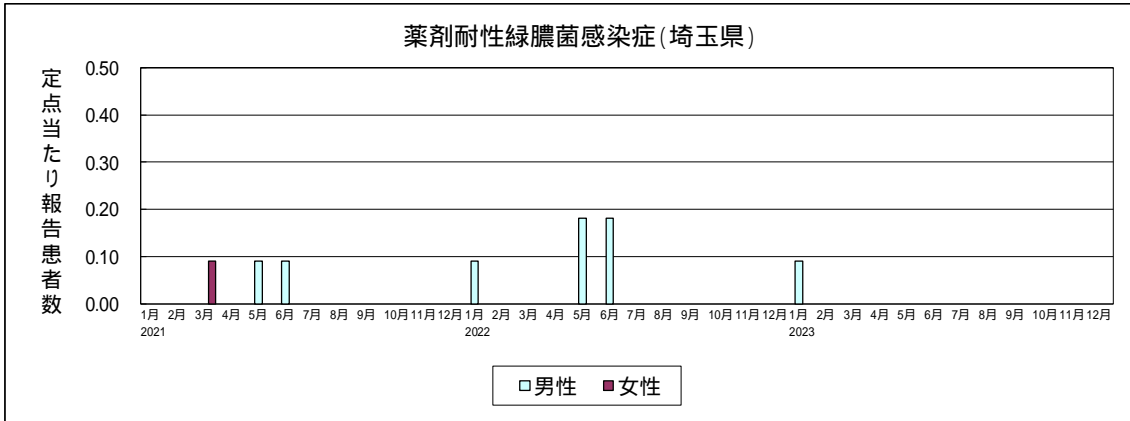
ペニシリン耐性肺炎球菌感染症

2月の報告患者数は、男性では70歳以上で1人、女性では1~4歳で1人であった。定点当たり報告患者数は、1月に比べ0.18増加した。



薬剤耐性緑膿菌感染症

2月の報告はなかった。定点当たり報告患者数は、1月に比べ0.09減少した。



感染症発生動向調査 月情報

2023年2月

五類感染症(定点からの報告患者数及び定点当たり患者数)

| | 2023年2月 (埼玉県 今月) | | 2023年1月 (埼玉県 前月) | | 2022年2月 (埼玉県 昨年) | | 2023年2月 (全国 今月) | |
|-------------------|------------------|-------|------------------|-------|------------------|-------|-----------------|-------|
| | 報告数 | 定点当たり | 報告数 | 定点当たり | 報告数 | 定点当たり | 報告数 | 定点当たり |
| 性器クラミジア感染症 | 111 | 1.88 | 109 | 1.85 | 131 | 2.22 | 2,380 | 2.42 |
| 性器ヘルペスウイルス感染症 | 39 | 0.66 | 36 | 0.61 | 34 | 0.58 | 670 | 0.68 |
| 尖圭コンジローマ | 29 | 0.49 | 20 | 0.34 | 20 | 0.34 | 526 | 0.54 |
| 淋菌感染症 | 18 | 0.31 | 33 | 0.56 | 29 | 0.49 | 691 | 0.70 |
| メチシリン耐性黄色ブドウ球菌感染症 | 12 | 1.09 | 15 | 1.36 | 23 | 2.09 | 1,209 | 2.53 |
| ペニシリン耐性肺炎球菌感染症 | 2 | 0.18 | - | - | - | - | 70 | 0.15 |
| 薬剤耐性緑膿菌感染症 | - | - | 1 | 0.09 | - | - | 10 | 0.02 |

- : 0.00

性別年齢別報告患者数(埼玉県)

| | | 合計 男女比(%) | | 0歳 | 1-4 | 5-9 | 10-14 | 15-19 | 20-24 | 25-29 | 30-34 | 35-39 | 40-44 | 45-49 | 50-54 | 55-59 | 60-64 | 65-69 | 70~ |
|-------------------|---|------------|------|----|------|-----|-------|-------|-------|-------|-------|-------|-------|-------|-------|-------|-------|-------|-----|
| | | 性器クラミジア感染症 | 男 | 36 | 32.4 | - | - | - | - | 2 | 9 | 7 | 3 | 7 | 5 | - | - | 1 | 2 |
| | 女 | 75 | 67.6 | - | - | - | 1 | 3 | 29 | 18 | 14 | 3 | 2 | 2 | 3 | - | - | - | - |
| 性器ヘルペスウイルス感染症 | 男 | 9 | 23.1 | - | - | - | - | - | - | 1 | 1 | 2 | 2 | 2 | - | - | - | 1 | - |
| | 女 | 30 | 76.9 | - | - | - | - | 1 | 8 | 5 | 6 | - | 1 | 2 | 2 | 1 | 3 | 1 | - |
| 尖圭コンジローマ | 男 | 10 | 34.5 | - | - | - | - | - | 4 | - | 1 | - | 2 | 1 | - | - | 2 | - | - |
| | 女 | 19 | 65.5 | - | - | - | - | 1 | 2 | 5 | 3 | 2 | 1 | 1 | 2 | - | - | 1 | 1 |
| 淋菌感染症 | 男 | 11 | 61.1 | - | - | - | - | 2 | 4 | - | 1 | 1 | 2 | 1 | - | - | - | - | - |
| | 女 | 7 | 38.9 | - | - | - | - | 1 | 3 | 2 | - | 1 | - | - | - | - | - | - | - |
| メチシリン耐性黄色ブドウ球菌感染症 | 男 | 6 | 50.0 | - | 1 | - | - | - | - | - | - | - | - | - | - | 1 | - | - | 4 |
| | 女 | 6 | 50.0 | - | - | - | - | - | - | - | - | - | - | - | - | - | - | - | 6 |
| ペニシリン耐性肺炎球菌感染症 | 男 | 1 | 50.0 | - | - | - | - | - | - | - | - | - | - | - | - | - | - | - | 1 |
| | 女 | 1 | 50.0 | - | 1 | - | - | - | - | - | - | - | - | - | - | - | - | - | - |
| 薬剤耐性緑膿菌感染症 | 男 | - | - | - | - | - | - | - | - | - | - | - | - | - | - | - | - | - | - |
| | 女 | - | - | - | - | - | - | - | - | - | - | - | - | - | - | - | - | - | - |

- : 0.00

埼玉県の定点からの報告患者数及び定点当たり患者数の推移(月情報)

| 報告患者数 | 2022年 | | | | | | | | | | | 2023年 | |
|-------------------|-------|-----|-----|-----|-----|-----|-----|-----|-----|-----|-----|-------|-----|
| | 2月 | 3月 | 4月 | 5月 | 6月 | 7月 | 8月 | 9月 | 10月 | 11月 | 12月 | 1月 | 2月 |
| 性器クラミジア感染症 | 131 | 159 | 133 | 136 | 136 | 132 | 131 | 139 | 130 | 127 | 115 | 109 | 111 |
| 性器ヘルペスウイルス感染症 | 34 | 39 | 34 | 51 | 46 | 42 | 43 | 47 | 33 | 41 | 32 | 36 | 39 |
| 尖圭コンジローマ | 20 | 26 | 18 | 18 | 21 | 25 | 24 | 16 | 15 | 15 | 15 | 20 | 29 |
| 淋菌感染症 | 29 | 32 | 20 | 20 | 32 | 26 | 31 | 45 | 33 | 32 | 26 | 33 | 18 |
| メチシリン耐性黄色ブドウ球菌感染症 | 23 | 19 | 25 | 16 | 22 | 30 | 22 | 28 | 21 | 28 | 21 | 15 | 12 |
| ペニシリン耐性肺炎球菌感染症 | - | 1 | 1 | - | 1 | - | 3 | - | 2 | 1 | 3 | - | 2 |
| 薬剤耐性緑膿菌感染症 | - | - | - | 2 | 2 | - | - | - | - | - | - | 1 | - |

| 定点当たり患者数 | 2022年 | | | | | | | | | | | 2023年 | |
|-------------------|-------|------|------|------|------|------|------|------|------|------|------|-------|------|
| | 2月 | 3月 | 4月 | 5月 | 6月 | 7月 | 8月 | 9月 | 10月 | 11月 | 12月 | 1月 | 2月 |
| 性器クラミジア感染症 | 2.22 | 2.69 | 2.29 | 2.34 | 2.31 | 2.24 | 2.22 | 2.40 | 2.24 | 2.15 | 1.95 | 1.85 | 1.88 |
| 性器ヘルペスウイルス感染症 | 0.58 | 0.66 | 0.59 | 0.88 | 0.78 | 0.71 | 0.73 | 0.81 | 0.57 | 0.69 | 0.54 | 0.61 | 0.66 |
| 尖圭コンジローマ | 0.34 | 0.44 | 0.31 | 0.31 | 0.36 | 0.42 | 0.41 | 0.28 | 0.26 | 0.25 | 0.25 | 0.34 | 0.49 |
| 淋菌感染症 | 0.49 | 0.54 | 0.34 | 0.34 | 0.54 | 0.44 | 0.53 | 0.78 | 0.57 | 0.54 | 0.44 | 0.56 | 0.31 |
| メチシリン耐性黄色ブドウ球菌感染症 | 2.09 | 1.73 | 2.27 | 1.45 | 2.00 | 2.73 | 2.00 | 2.55 | 1.91 | 2.55 | 1.91 | 1.36 | 1.09 |
| ペニシリン耐性肺炎球菌感染症 | - | 0.09 | 0.09 | - | 0.09 | - | 0.27 | - | 0.18 | 0.09 | 0.27 | - | 0.18 |
| 薬剤耐性緑膿菌感染症 | - | - | - | 0.18 | 0.18 | - | - | - | - | - | - | 0.09 | - |

- : 0.00