



調査報告書 第2202号

令和3年度（令和4年3月）

高等学校卒業者の進路状況

埼玉県教育委員会

目 次

I 調査の概要	1
---------	---

II 進路の概況（全日制課程及び定時制課程）

1 令和4年3月卒業者の進路概況	2
2 進路状況の変遷	4
3 全国状況等との比較	6
4 大学等進学者の状況（過年度卒業者を含む）	7
5 専修学校等進学・入学者の状況	9

III 進路の概況（通信制課程）	10
------------------	----

IV 統計表

[全日制課程・定時制課程]

◆ 令和4年3月高等学校卒業者の進路状況

第1表 総括表	14
第2表 国立高等学校全日制課程・学科別	14
第3表 公立高等学校全日制課程・学科別	15
第4表 私立高等学校全日制課程・学科別	16
第5表 公立高等学校定時制課程・学科別	16

◆ 大学等への進学者数

第6表 総括表	17
第7表 国立高等学校全日制課程・学科学校別	18
第8表 公立高等学校全日制課程・学科学校別	18
第9表 私立高等学校全日制課程・学科学校別	32
第10表 公立高等学校定時制課程・学科学校別	37

◆ 進学先学科系統別進学者数

第11表 総括表	40
第12表 全日制課程総括表	41
第13表 国立高等学校全日制課程	42
第14表 公立高等学校全日制課程	43
第15表 私立高等学校全日制課程	44

第16表	公立高等学校定時制課程	45
第17表	国立高等学校全日制課程・学科別	46
第18表	公立高等学校全日制課程・学科別	46
第19表	私立高等学校全日制課程・学科別	51
第20表	公立高等学校定時制課程・学科別	54
◆ 進学先学校別進学者数		
第21表	国立大学・学部	55
第22表	公立大学・学部	56
第23表	私立大学・学部	56
第24表	国公立短期大学	61
第25表	私立短期大学	61
第26表	高等学校専攻科	62
第27表	大学・短期大学の通信教育部	62
第28表	大学・短期大学の別科	62
◆ 専修学校等進学・入学者・その他の者の状況		
第29表	専修学校等進学・入学状況	63
第30表	その他の者の状況	64
[通信制課程]		
第31表	令和4年3月高等学校卒業者の進路状況	65
第32表	大学等への進学者数	66
第33表	進学先学科系統別進学者数（総括表）	67
第34表	進学先学科系統別進学者数（公立高等学校）	68
第35表	進学先学科系統別進学者数（私立高等学校）	69
第36表	専修学校等進学・入学状況	70
第37表	その他の者の状況	70
[付表・進路状況の推移（全日制課程・定時制課程）]		
◆ 高等学校卒業者の進路状況の推移		
付表第1表	総括表	71
付表第2表	全日制課程総括表	71
付表第3表	国立高等学校全日制課程	72
付表第4表	公立高等学校全日制課程	72

付表第5表	私立高等学校全日制課程	73
付表第6表	公立高等学校定時制課程	73
◆ 大学等進学状況の推移		
付表第7表	総括表	74
付表第8表	全日制課程総括表	74
付表第9表	国立高等学校全日制課程	75
付表第10表	公立高等学校全日制課程	75
付表第11表	私立高等学校全日制課程	76
付表第12表	公立高等学校定時制課程	76
◆ 進学先学科系統別進学者数の推移		
付表第13表	総括表（実数）	77
付表第14表	総括表（構成比）	77
◆ その他の者の推移		
付表第15表	総括表	78
付表第16表	全日制課程総括表	78
付表第17表	国立高等学校全日制課程	79
付表第18表	公立高等学校全日制課程	79
付表第19表	私立高等学校全日制課程	80
付表第20表	公立高等学校定時制課程	80

[付表・進路状況の推移（通信制課程）]

付表第21表	高等学校卒業者の進路状況の推移	81
--------	-----------------	----

凡 例

- 1 進学率等の数値は、表示単位未満で四捨五入しています。そのため、個々の数値を合算したものが、全体の数値と一致しない場合があります。
- 2 符号の用法は、次のとおりです。
 - 「0.0」：表示単位に満たないもの
 - 「△」：負数又は減少したもの
 - 「－」：該当数字がないもの
 - 「…」：調査を欠くもの又は該当数字があり得ないもの

I 調査の概要

1 調査の目的

高等学校卒業者の進路状況を調査し、教育行政及び進路指導上の基礎資料を得る。

2 調査の対象

- (1) 令和4年3月に県内の国立、公立又は私立高等学校を卒業した者
(令和3年4月から令和4年2月までに卒業が認定された者を含む。)
- (2) 上記(1)の高等学校を令和3年3月以前に卒業した者のうち、令和3年5月2日から令和4年5月1日までに大学(学部)又は短期大学(本科)に進学した者

3 調査期日

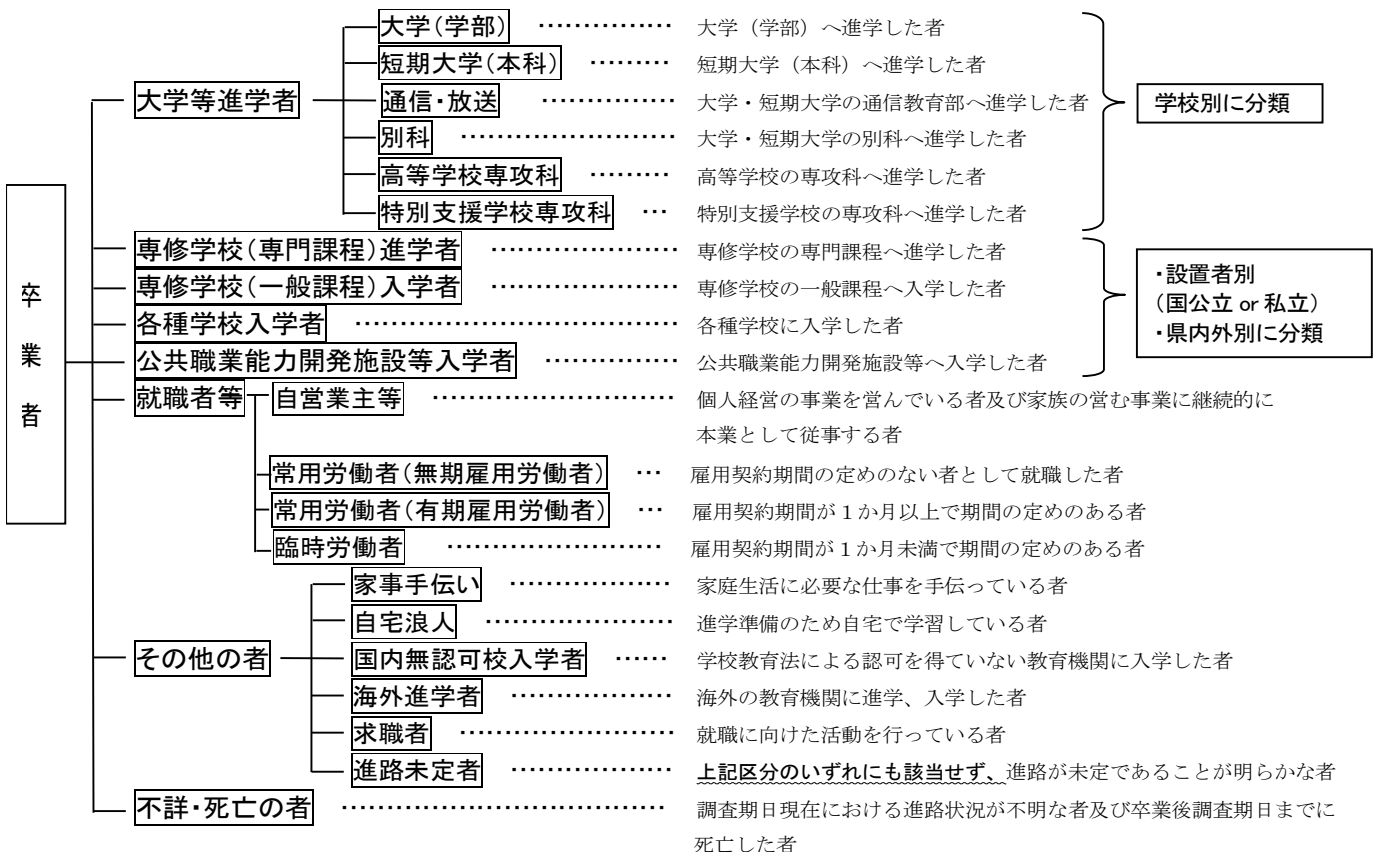
令和4年5月1日現在

4 調査の方法

各高等学校(調査票作成・提出) ————— 県教育委員会(調査票集計・公表)

5 調査の内容

卒業生数及び進路状況を以下の区分により調査する。



※ 再掲する項目

- 1 進学準備中の者 … 専修学校一般課程等入学者、臨時労働者及びその他の者のうち、大学等への進学準備中の者
- 2 進学・入学かつ就職した者 … 大学等進学者、専修学校等進学・入学者のうち、併せて就職した者
- 3 就職者総数 … 就職者及び進学・入学かつ就職した者の合計

Ⅱ 進路の概況（全日制課程及び定時制課程）

1 令和4年3月卒業者の進路概況

令和4年3月に県内の国立、公立又は私立の高等学校を卒業した生徒は54,053人で、前年度より1,045人減少しました。

大学等進学率は63.4%で、前年度より2.7ポイント上昇し、調査開始以来最高値となりました。

専修学校等進学・入学率は21.1%で、前年度より1.7ポイント低下しました。

卒業生数に占める就職者総数の割合は10.9%で、前年度より0.8ポイント低下し、調査開始以来最低値となりました。

図表1 全日制課程及び定時制課程卒業者の進路概況

区 分	令和4年3月		令和3年3月		対前年度増減		
	人数	構成比	人数	構成比	人数	構成比	
県内高等学校卒業生総数	54,053 人	100.0 %	55,098 人	100.0 %	△1,045 人	—	
大学等進学者	34,244 人	63.4 %	33,440 人	60.7 %	804 人	2.7P	
大学(学部)	32,130 人	59.4 %	31,214 人	56.7 %	916 人	2.7P	
短期大学(本科)	1,964 人	3.6 %	2,089 人	3.8 %	△125 人	△ 0.2P	
その他(通信・別科等)	150 人	0.3 %	137 人	0.2 %	13 人	0.1P	
専修学校等進学・入学者	11,418 人	21.1 %	12,546 人	22.8 %	△1,128 人	△ 1.7P	
専修学校専門課程	9,705 人	18.0 %	10,373 人	18.8 %	△668 人	△ 0.8P	
専修学校一般課程	1,435 人	2.7 %	1,893 人	3.4 %	△458 人	△ 0.7P	
各種学校	85 人	0.2 %	84 人	0.2 %	1 人	0.0P	
公共職業能力開発施設等	193 人	0.4 %	196 人	0.4 %	△3 人	0.0P	
就職者等(就職等のみ)	6,083 人	11.3 %	6,639 人	12.0 %	△556 人	△ 0.7P	
自営業主等	101 人	0.2 %	84 人	0.2 %	17 人	0.0P	
無期雇用労働者	5,716 人	10.6 %	6,305 人	11.4 %	△589 人	△ 0.8P	
有期雇用労働者	134 人	0.2 %	166 人	0.3 %	△32 人	△ 0.1P	
うち雇用期間1年以上かつフルタイム相当	53 人	0.1 %	49 人	0.1 %	4 人	0.0P	
臨時労働者	132 人	0.2 %	84 人	0.2 %	48 人	0.0P	
その他の者	2,307 人	4.3 %	2,471 人	4.5 %	△164 人	△ 0.2P	
家事手伝い	137 人	0.3 %	171 人	0.3 %	△34 人	0.0P	
自宅浪人	1,230 人	2.3 %	1,207 人	2.2 %	23 人	0.1P	
国内無認可校入学者	353 人	0.7 %	395 人	0.7 %	△42 人	0.0P	
海外進学者	85 人	0.2 %	103 人	0.2 %	△18 人	0.0P	
求職者	146 人	0.3 %	210 人	0.4 %	△64 人	△ 0.1P	
進路未定者	356 人	0.7 %	385 人	0.7 %	△29 人	0.0P	
不詳・死亡	1 人	0.0 %	2 人	0.0 %	△1 人	0.0P	
再掲	進学準備中の者	2,936 人	5.4 %	3,412 人	6.2 %	△476 人	△ 0.8P
	進学・入学かつ就職した者	10 人	0.0 %	13 人	0.0 %	△3 人	0.0P
	就職者総数	5,880 人	10.9 %	6,451 人	11.7 %	△571 人	△ 0.8P

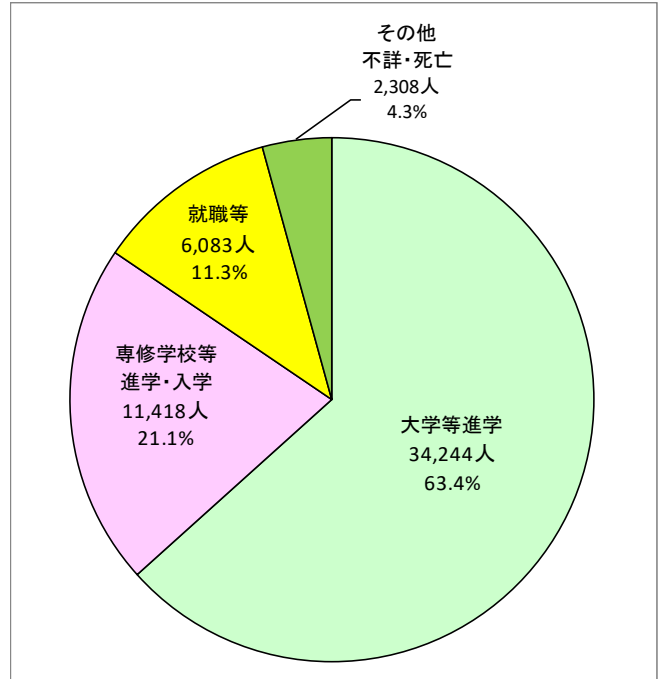
進路別の構成比をみると、大学や専修学校等への進学・入学者が全体の8割以上を占めています。

そのうち、大学等進学者が34,244人で卒業生全体の63.4%、専修学校等進学・入学者は11,418人で21.1%となっています。

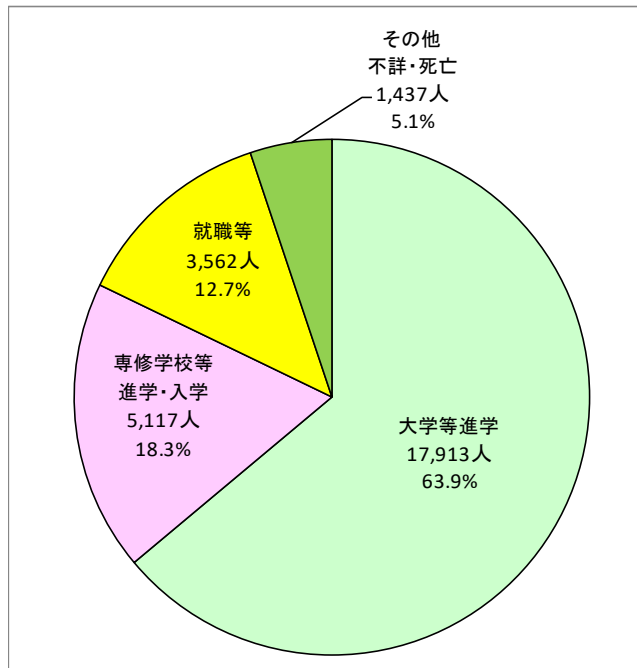
就職者等（進学・入学かつ就職等した者を除く）は6,083人で11.3%となっています。

男女別にみると、大学及び専修学校等への進学・入学者の割合は女子が男子を4.8ポイント上回っています。就職者等の割合は男子が女子を3.0ポイント上回っています。

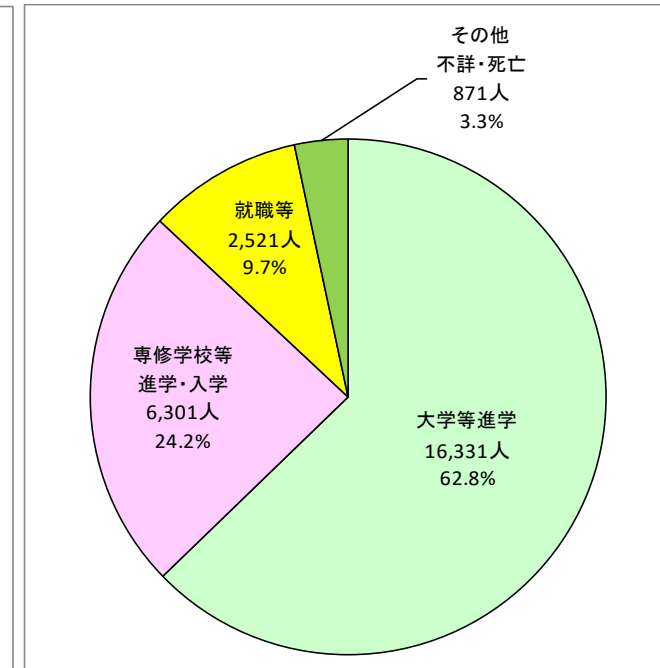
◆図表2 進路別構成比（男女計）



◆図表3 進路別構成比（男子）



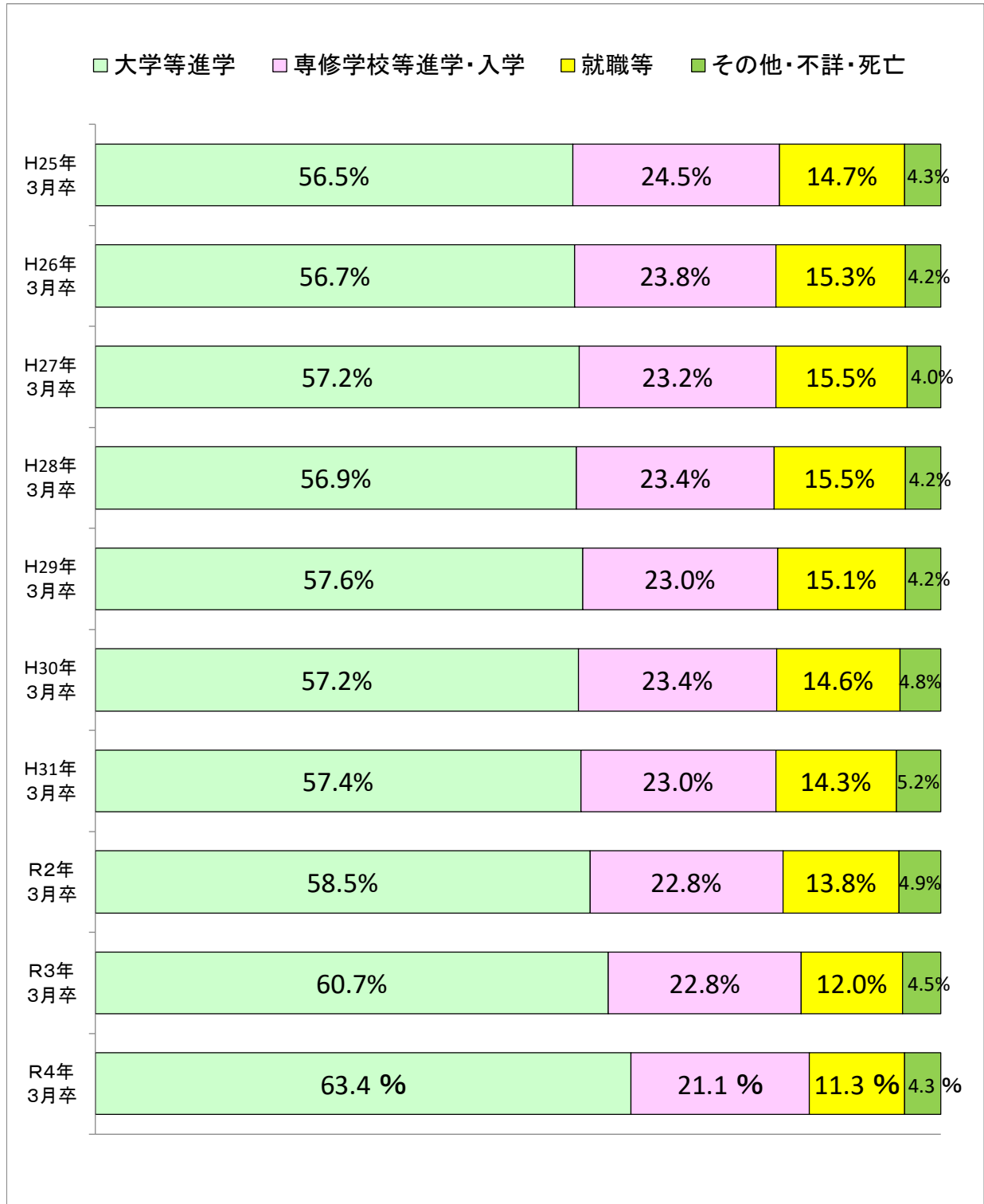
◆図表4 進路別構成比（女子）



2 進路状況の変遷

進路別構成比について過去10年の推移をみると、大学等進学者は50%台後半で、専修学校等進学・入学者は20%台前半で、就職者等は10%台半ばで、それぞれ推移していましたが、令和3年3月以降は大学等進学者が60%台となり、就職者等は10%台前半まで低下しています。

◆ 図表5 進路別構成比の推移（過去10年・男女計）



調査開始以来の卒業生数及び進学率等の変遷をみると、卒業生数は平成4年3月がピークで、現在はその約6割まで減少しています。

大学等進学者の割合は、平成5年3月に就職者総数の割合を上回った後、平成23年3月まで一貫して上昇してきました。その後ほぼ横ばいで推移してきましたが、平成31年3月以降は再び上昇が続き、令和4年3月に過去最高値を更新しました。

◆図表6 卒業生数、進学率等の変遷（調査開始以来）

白抜きは最高値、斜字二重線囲いは最低値

卒業年月	卒業生 総数	大学等進学者		専修学校等 進学・入学者		就職者等		その他の者 (※)		不詳 死亡	(再掲)				
		人数	構成比	人数	構成比	人数	構成比	人数	構成比		進学・入学かつ 就職した者		就職者総数		
		人数	構成比	人数	構成比	人数	構成比	人数	構成比	人数	構成比	人数	構成比	人数	構成比
54.3	43,492	10,344	23.8%	7,229	16.6%	18,563	42.7%	7,305	16.8%	51		272	0.6%	18,835	43.3%
55.3	45,402	11,136	24.5%	8,133	17.9%	18,894	41.6%	7,172	15.8%	67		270	0.6%	19,164	42.2%
56.3	48,965	11,994	24.5%	14,543	29.7%	20,540	41.9%	1,818	3.7%	70		224	0.5%	20,764	42.4%
57.3	53,421	12,693	23.8%	16,288	30.5%	22,073	41.3%	2,310	4.3%	57		286	0.5%	22,359	41.9%
58.3	60,751	14,359	23.6%	19,421	32.0%	23,978	39.5%	2,937	4.8%	56		316	0.5%	24,294	40.0%
59.3	62,570	14,474	23.1%	20,599	32.9%	24,416	39.0%	3,048	4.9%	33		277	0.4%	24,693	39.5%
60.3	61,642	14,778	24.0%	20,076	32.6%	23,973	38.9%	2,779	4.5%	36		269	0.4%	24,242	39.3%
61.3	73,962	17,434	23.6%	24,187	32.7%	28,709	38.8%	3,566	4.8%	66		363	0.5%	29,072	39.3%
62.3	77,427	18,447	23.8%	26,882	34.7%	27,676	35.7%	4,400	5.7%	22		367	0.5%	28,043	36.2%
63.3	80,253	18,977	23.6%	28,544	35.6%	27,455	34.2%	5,265	6.6%	12		366	0.5%	27,821	34.7%
平成元.3	82,906	19,572	23.6%	30,571	36.9%	27,349	33.0%	5,402	6.5%	12		347	0.4%	27,696	33.4%
2.3	87,062	20,223	23.2%	32,969	37.9%	27,539	31.6%	6,270	7.2%	61		324	0.4%	27,863	32.0%
3.3	89,418	21,616	24.2%	32,497	36.3%	28,024	31.3%	7,216	8.1%	65		318	0.4%	28,342	31.7%
4.3	90,179	22,576	25.0%	35,666	39.6%	26,625	29.5%	5,274	5.8%	38		230	0.3%	26,855	29.8%
5.3	87,309	23,994	27.5%	34,642	39.7%	23,531	27.0%	5,103	5.8%	39		224	0.3%	23,755	27.2%
6.3	80,722	24,405	30.2%	30,776	38.1%	19,683	24.4%	5,846	7.2%	12		216	0.3%	19,899	24.7%
7.3	77,106	24,337	31.6%	30,014	38.9%	16,399	21.3%	6,335	8.2%	21		224	0.3%	16,623	21.6%
8.3	77,689	25,959	33.4%	29,551	38.0%	15,262	19.6%	6,862	8.8%	55		178	0.2%	15,440	19.9%
9.3	74,773	26,199	35.0%	27,287	36.5%	14,479	19.4%	6,805	9.1%	3		122	0.2%	14,601	19.5%
10.3	70,870	26,402	37.3%	24,574	34.7%	13,309	18.8%	6,568	9.3%	17		98	0.1%	13,407	18.9%
11.3	65,909	26,147	39.7%	21,693	32.9%	10,880	16.5%	7,181	10.9%	8		82	0.1%	10,962	16.6%
12.3	65,583	27,709	42.3%	20,154	30.7%	9,434	14.4%	8,284	12.6%	2		81	0.1%	9,515	14.5%
13.3	65,181	28,099	43.1%	20,204	31.0%	9,335	14.3%	7,539	11.6%	4		100	0.2%	9,435	14.5%
14.3	64,041	28,059	43.8%	20,472	32.0%	8,133	12.7%	7,365	11.5%	12		76	0.1%	8,209	12.8%
15.3	62,544	27,454	43.9%	20,057	32.1%	7,684	12.3%	7,349	11.8%	0		77	0.1%	7,761	12.4%
16.3	60,155	27,016	44.9%	18,962	31.5%	10,641	17.7%	3,532	5.9%	4		67	0.1%	7,830	13.0%
17.3	58,048	27,393	47.2%	17,240	29.7%	9,443	16.3%	3,958	6.8%	14		68	0.1%	7,668	13.2%
18.3	57,299	28,759	50.2%	16,255	28.4%	9,018	15.7%	3,266	5.7%	1		48	0.1%	7,919	13.8%
19.3	57,018	30,050	52.7%	14,540	25.5%	9,271	16.3%	3,154	5.5%	3		44	0.1%	8,310	14.6%
20.3	54,049	29,764	55.1%	12,674	23.4%	8,756	16.2%	2,846	5.3%	9		34	0.1%	8,049	14.9%
21.3	53,140	29,910	56.3%	11,817	22.2%	8,219	15.5%	3,193	6.0%	1		34	0.1%	7,480	14.1%
22.3	54,493	31,062	57.0%	12,885	23.6%	7,450	13.7%	3,094	5.7%	2		56	0.1%	6,617	12.1%
23.3	54,160	30,912	57.1%	12,638	23.3%	7,471	13.8%	3,136	5.8%	3		42	0.1%	6,674	12.3%
24.3	55,086	31,408	57.0%	13,150	23.9%	7,731	14.0%	2,790	5.1%	7		40	0.1%	6,985	12.7%
25.3	57,520	32,484	56.5%	14,103	24.5%	8,440	14.7%	2,491	4.3%	2		55	0.1%	7,605	13.2%
26.3	55,057	31,192	56.7%	13,115	23.8%	8,446	15.3%	2,303	4.2%	1		34	0.1%	7,686	14.0%
27.3	57,093	32,684	57.2%	13,258	23.2%	8,845	15.5%	2,305	4.0%	1		36	0.1%	8,198	14.4%
28.3	57,150	32,513	56.9%	13,365	23.4%	8,875	15.5%	2,397	4.2%	0		24	0.0%	8,321	14.6%
29.3	57,262	32,989	57.6%	13,197	23.0%	8,666	15.1%	2,408	4.2%	2		16	0.0%	8,073	14.1%
30.3	56,970	32,572	57.2%	13,353	23.4%	8,291	14.6%	2,754	4.8%	0		14	0.0%	7,811	13.7%
31.3	56,992	32,731	57.4%	13,099	23.0%	8,171	14.3%	2,991	5.2%	0		16	0.0%	7,728	13.6%
令和2.3	56,643	33,130	58.5%	12,904	22.8%	7,818	13.8%	2,790	4.9%	1		6	0.0%	7,479	13.2%
3.3	55,098	33,440	60.7%	12,546	22.8%	6,639	12.0%	2,471	4.5%	2		13	0.0%	6,451	11.7%
4.3	54,053	34,244	63.4%	11,418	21.1%	6,083	11.3%	2,307	4.3%	1		10	0.0%	5,880	10.9%

(※1) 昭和56年3月から、予備校に通う浪人生を計上する項目を、「その他の者」から「専修学校等進学・入学者」に改めた。

(※2) 平成16年3月から、一時的な仕事に就いた者を計上する項目を、「その他の者」から「就職者等」に改めた。

3 全国状況等との比較

文部科学省の令和4年度学校基本統計により、都道府県別の進路状況をみると、本県の大学等進学率は全国第8位、卒業生総数に占める就職者総数の割合は第41位です。

◆図表7 全国の進路状況（構成比）

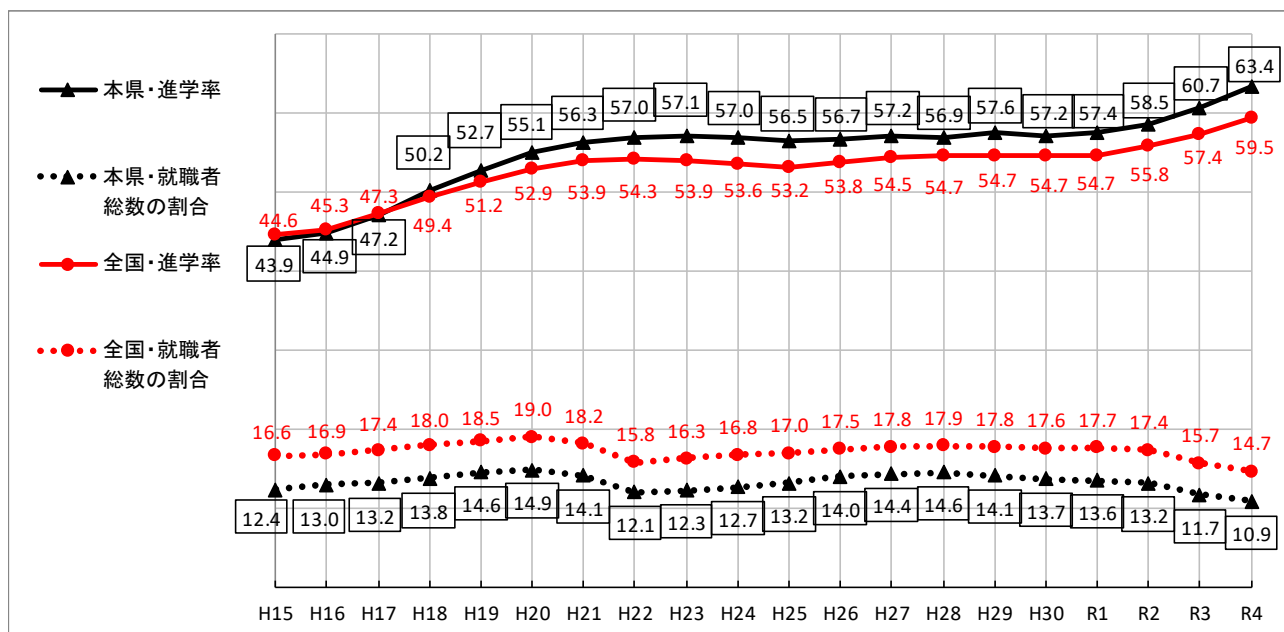
[出典：学校基本統計]

	令和4年3月卒業生								（就職者総数の割合） 全国順位	就職者総数
	（大学等進学率） 全国順位	大学等進学者（進学率）	通信を除く	専修学校専門課程進学者	専修学校一般課程等入学者	就職者等	その他の者	不詳・死亡の者		
全国	—	59.5%	59.4%	16.8%	4.3%	15.1%	4.4%	0.0%	—	14.7%
北海道	34	50.3%	50.2%	22.9%	3.4%	18.8%	4.5%	0.0%	24	18.6%
青森	31	52.1%	51.9%	16.2%	3.6%	24.4%	3.7%	—	10	24.2%
岩手	44	46.7%	46.7%	21.5%	3.9%	25.5%	2.4%	0.0%	6	25.4%
宮城	27	54.0%	53.9%	17.5%	4.7%	20.7%	3.1%	0.0%	21	19.6%
秋田	39	48.3%	48.2%	17.3%	4.0%	27.5%	3.0%	—	3	27.5%
山形	35	49.5%	49.4%	19.2%	4.6%	25.3%	1.5%	—	7	25.2%
福島	38	48.8%	48.7%	17.5%	4.8%	25.9%	2.9%	—	5	25.9%
茨城	25	54.9%	54.8%	19.0%	3.9%	18.0%	4.2%	—	28	17.6%
栃木	26	54.6%	54.6%	19.4%	1.8%	19.6%	4.5%	—	20	19.6%
群馬	20	56.4%	56.4%	19.5%	3.7%	16.6%	3.9%	—	30	16.6%
埼玉	8	63.4%	63.2%	18.0%	3.2%	11.3%	4.3%	0.0%	41	10.9%
千葉	10	61.4%	61.3%	19.2%	3.5%	11.3%	4.6%	—	42	10.5%
東京	1	71.5%	71.4%	11.0%	5.4%	5.2%	6.9%	0.0%	47	4.8%
神奈川	4	66.0%	65.9%	16.7%	2.8%	7.5%	6.9%	0.0%	45	7.0%
新潟	32	51.0%	50.2%	27.3%	2.9%	16.0%	2.9%	—	35	15.8%
富山	18	56.5%	56.5%	17.8%	3.0%	18.7%	4.0%	0.0%	25	18.6%
石川	11	60.3%	60.3%	14.3%	3.3%	18.4%	3.7%	—	27	18.1%
福井	12	59.9%	59.8%	15.3%	2.0%	19.6%	3.3%	—	23	19.1%
山梨	13	59.8%	59.8%	19.4%	3.9%	14.6%	2.2%	0.0%	37	14.2%
長野	30	53.4%	53.4%	21.1%	4.4%	16.0%	5.0%	—	33	15.9%
岐阜	15	59.1%	59.1%	14.7%	3.3%	20.6%	2.3%	0.0%	15	20.5%
静岡	23	55.8%	55.7%	16.8%	4.2%	19.8%	3.5%	—	22	19.6%
愛知	9	61.8%	61.8%	13.9%	4.0%	17.0%	3.3%	0.0%	29	16.7%
三重	28	53.7%	53.6%	15.3%	3.2%	25.0%	2.9%	0.0%	9	24.7%
滋賀	14	59.4%	59.4%	16.6%	2.6%	16.5%	5.0%	0.0%	34	15.8%
京都	2	71.3%	71.3%	13.2%	3.0%	6.9%	5.5%	0.0%	46	6.7%
大阪	3	66.6%	66.5%	14.8%	4.4%	9.7%	4.5%	0.0%	44	9.0%
兵庫	5	66.0%	65.9%	12.9%	6.0%	11.9%	3.3%	0.0%	40	11.5%
奈良	7	63.4%	63.4%	12.7%	5.1%	10.4%	8.4%	0.0%	43	10.2%
和歌山	21	56.0%	55.9%	16.6%	5.3%	18.3%	3.8%	—	26	18.1%
鳥取	40	48.1%	48.0%	19.1%	7.1%	23.0%	2.6%	—	13	22.8%
島根	36	49.2%	49.1%	23.0%	2.9%	20.5%	4.4%	0.0%	16	20.4%
岡山	24	54.9%	54.9%	19.2%	2.5%	19.9%	3.4%	—	18	19.7%
広島	6	63.8%	63.8%	13.0%	7.2%	13.0%	3.0%	—	38	12.6%
山口	46	45.6%	45.5%	17.2%	6.6%	28.0%	2.6%	—	2	28.0%
徳島	16	57.8%	57.7%	16.3%	3.6%	19.9%	2.4%	—	19	19.6%
香川	19	56.5%	56.4%	17.8%	5.8%	16.4%	3.6%	—	31	16.2%
愛媛	22	55.8%	55.8%	18.8%	3.8%	19.9%	1.8%	0.0%	17	19.8%
高知	29	53.6%	53.6%	14.4%	12.4%	16.3%	3.3%	—	32	15.9%
福岡	17	57.2%	57.2%	17.4%	5.4%	15.9%	4.0%	0.0%	36	15.5%
佐賀	42	46.7%	46.7%	17.3%	5.9%	27.8%	2.3%	—	1	28.5%
長崎	37	48.9%	48.9%	16.4%	7.4%	25.1%	2.1%	—	8	25.0%
熊本	41	47.9%	47.9%	18.8%	6.2%	24.0%	3.0%	0.0%	11	23.8%
大分	33	50.4%	50.4%	21.4%	3.1%	22.6%	2.5%	—	14	22.5%
宮崎	43	46.7%	46.5%	18.0%	5.7%	26.1%	3.5%	—	4	26.0%
鹿児島	45	46.5%	46.5%	21.8%	5.4%	23.4%	2.8%	0.1%	12	23.2%
沖縄	47	44.6%	44.5%	25.9%	5.3%	13.0%	11.2%	—	39	12.6%

本県の大学等進学率は、かつては全国平均を下回っていましたが、平成 18 年 3 月に逆転し、令和 4 年 3 月は 4 ポイント近く上回っています。

卒業生総数に占める就職者総数の割合は全国平均を 4 ポイント前後下回る状況が続いています。

◆ 図表 8 大学等進学率及び就職者総数の割合の推移（本県と全国との比較）



4 大学等進学者の状況（過年度卒業者を含む）

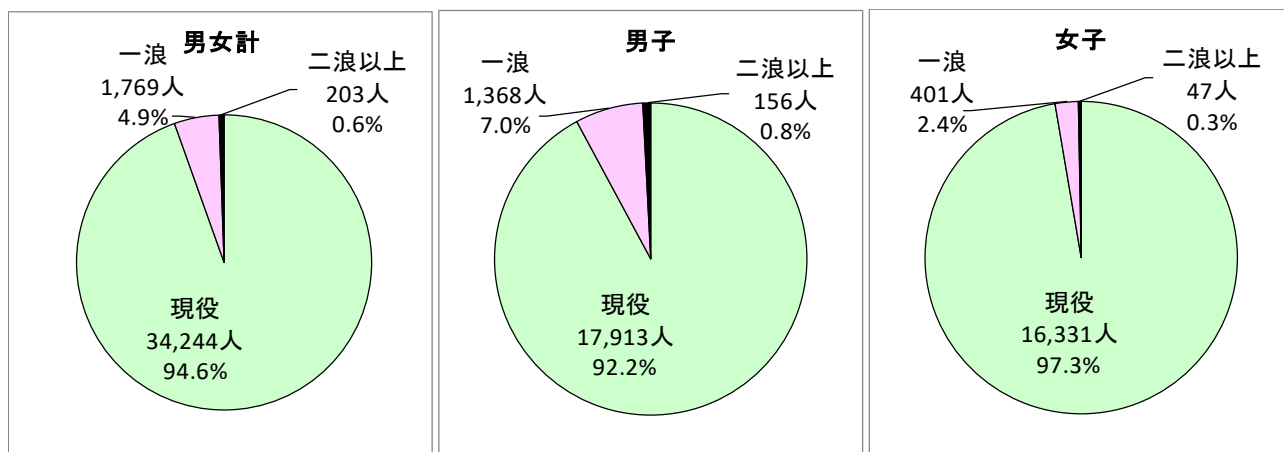
過年度の卒業者を含む大学等進学者は 36,216 人で、前年度より 307 人増加しました。

(1) 卒業年次別の状況

大学等進学者のうち、令和 4 年 3 月に高等学校を卒業した者（以下「現役」という。）は 34,244 人、令和 3 年 3 月卒業生（以下「一浪」という。）は 1,769 人、令和 2 年 3 月以前の卒業生（以下「二浪以上」という。）は 203 人でした。

現役が全体の 9 割以上を占めており、特に女子では 97.3% に達しています。

◆ 図表 9 大学等進学者の現役・浪人別構成比（男女別）



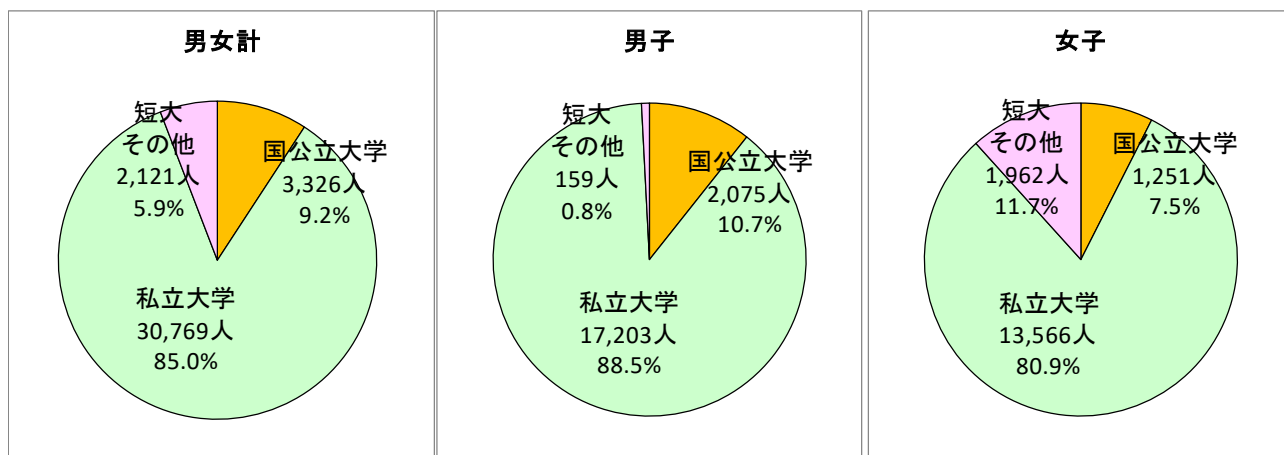
(2) 進学先の状況

大学等進学者 36,216 人のうち、4 年制大学が 34,095 人、短期大学が 1,971 人、その他（通信教育部、別科、高等学校の専攻科等）が 150 人となっています。

男女別にみると、男子は進学者全体の 99.2% の者が大学に進学しました。女子は進学者全体の 88.3% の者が大学に進学し、11.7% の者が短期大学等に進学しました。

進学先の 4 年制大学を設置者別にみると、国公立大学が 3,326 人、私立大学が 30,769 人でした。

◆ 図表 10 大学等進学者に占める各進学先の構成比（男女別）

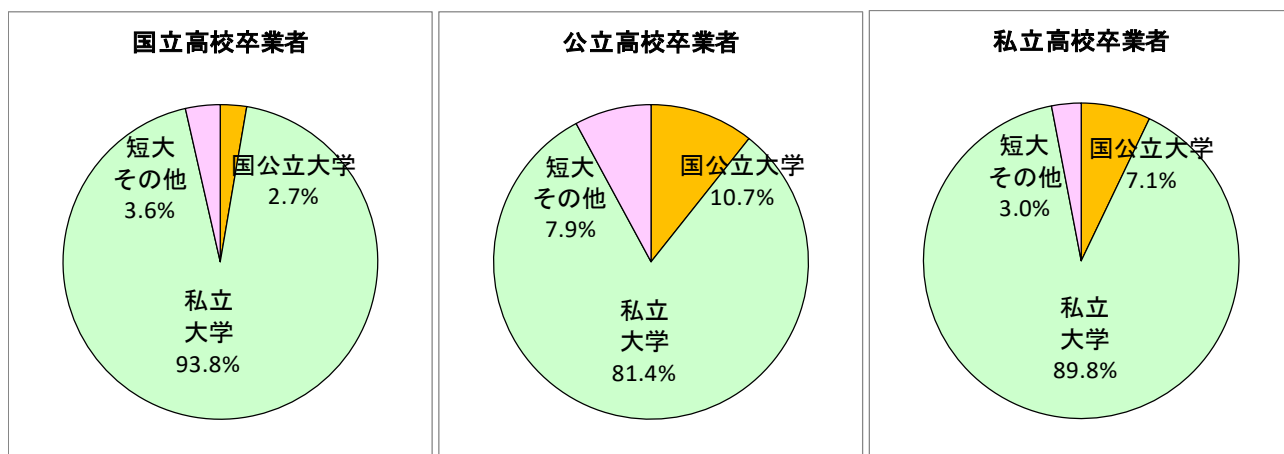


(3) 高等学校設置者別の状況

大学等進学者に占める国公立大学、私立大学又は短大・その他への進学者の構成比を高等学校の設置者別にみると、いずれも私立大学への進学者が 8 割以上を占めています。

なお、公立高校卒業者には定時制課程の卒業者も含まれます。

◆ 図表 11 大学等進学者に占める各進学先の構成比（高等学校設置者別）

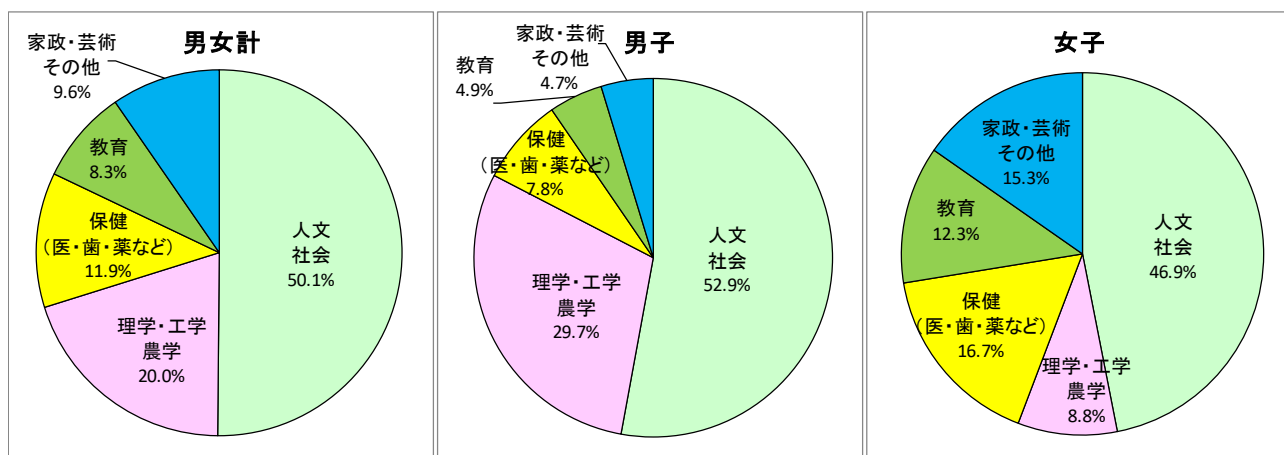


(4) 学科系統別進学状況

大学等進学者に占める進学先を学科系統別にみると、全体のほぼ半分を「人文」及び「社会」が占めています。

男子では「理学」、「工学」及び「農学」の割合が女子を20ポイント以上上回っています。女子では「保健」（「医学」、「歯学」、「薬学」など）、「教育」並びに「家政」、「芸術」及び「その他」の割合が男子を上回っています。

◆ 図表 12 大学等進学者に占める進学先学科系統別の構成比（男女別）

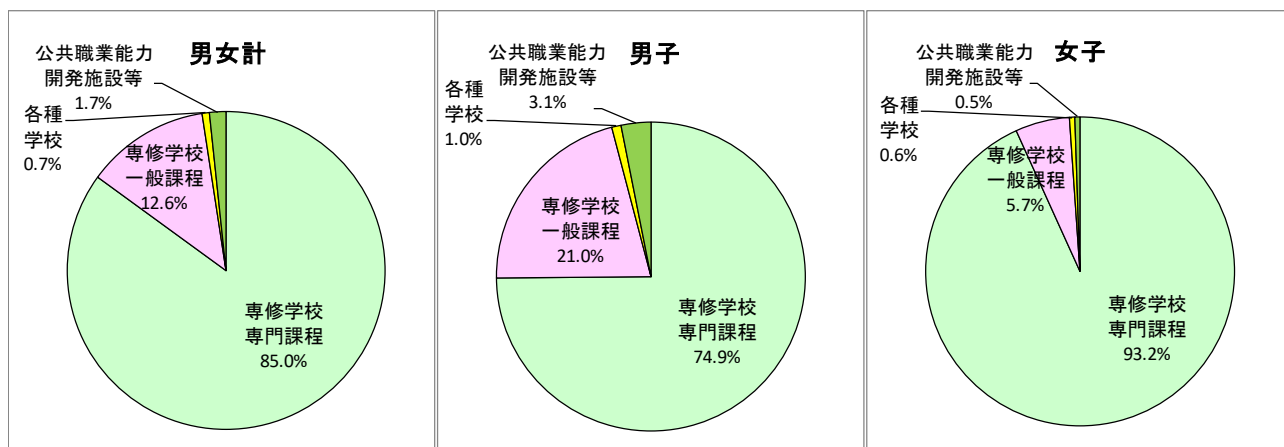


5 専修学校等進学・入学者の状況

専修学校等進学・入学者 11,418 人の8割以上は、専修学校専門課程に進学しています。

男子では専修学校一般課程入学者の割合が21.0%と女子を15.3ポイント上回っていますが、これはいわゆる「予備校」に通学する者が多く含まれているためであると考えられます。

◆ 図表 13 専修学校等進学・入学者の構成比（男女別）



Ⅲ 進路の概況（通信制課程）

令和4年3月に県内の高等学校通信制課程を卒業した生徒は1,289人で、前年度より6人減少しました。

大学等進学者の割合は16.2%で、前年度より2.9ポイント上昇しました。

専修学校等進学・入学者の割合は25.6%で、前年度より0.7ポイント低下しました。

就職者総数の割合は15.7%で、前年度より4.6ポイント低下しました。

図表14 通信制課程卒業者の進路概況

区 分	令和4年3月		令和3年3月		対前年度増減		
	人数	構成比	人数	構成比	人数	構成比	
通信制課程卒業生数	1,289人	100.0%	1,295人	100.0%	△6人	—	
大学等進学者	209人	16.2%	172人	13.3%	37人	2.9P	
大学(学部)	162人	12.6%	130人	10.0%	32人	2.6P	
短期大学(本科)等	47人	3.6%	42人	3.2%	5人	0.4P	
専修学校等進学・入学者	330人	25.6%	340人	26.3%	△10人	△0.7P	
就職者等(就職等のみ)	400人	31.0%	452人	34.9%	△52人	△3.9P	
自営業主等	8人	0.6%	5人	0.4%	3人	0.2P	
無期雇用労働者	183人	14.2%	235人	18.1%	△52人	△3.9P	
有期雇用労働者	83人	6.4%	115人	8.9%	△32人	△2.5P	
うち雇用期間1年以上 かつフルタイム相当	11人	0.9%	23人	1.8%	△12人	△0.9P	
臨時労働者	126人	9.8%	97人	7.5%	29人	2.3P	
その他の者	350人	27.2%	330人	25.5%	20人	1.7P	
不詳・死亡	—	—	1人	0.1%	△1人	△0.1P	
再掲	進学準備中の者	65人	5.0%	50人	3.9%	15人	1.1P
	進学・入学かつ就職した者	—	—	—	—	0人	0.0P
	就職者総数	202人	15.7%	263人	20.3%	△61人	△4.6P

IV 統計表

第1表 令和4年3月高等学校卒業生の進路状況(総括表)

区分	卒業生に対する割合 (%)														
	令和4年3月卒業生(人)														
	卒業生 総数	大学等 進学者	通信 を除く	専修学校 専門課程 進学者	専修学校 一般課程 等入学者	自営業 主等	無期 雇用 労働者	有期 雇用 労働者	5年以上 継続 雇用 労働者	臨時 労働者	その他 の者	不詳・ 死亡 の者	進学準備 中の者 (再掲)	進学・入 学かつ 就職した 者 (再掲)	卒業生 総数
総計	54,053	34,244	34,182	9,705	1,713	101	5,716	134	53	132	2,307	1	2,936	10	5,880
男	28,029	17,913	17,873	3,831	1,286	71	3,382	67	29	42	1,437	-	2,179	5	3,487
女	26,024	16,331	16,309	5,874	427	30	2,334	67	24	90	870	1	757	5	2,393
計	53,057	34,062	34,013	9,484	1,686	90	5,395	99	50	98	2,142	1	2,898	10	5,545
男	27,464	17,811	17,779	3,723	1,263	63	3,176	43	27	32	1,353	-	2,155	5	3,271
女	25,593	16,251	16,234	5,761	423	27	2,219	56	23	66	789	1	743	5	2,274
全国	146	112	110	19	3	-	3	1	-	-	8	-	5	-	3
立	60	48	47	8	1	-	1	-	-	-	2	-	2	-	1
日	86	64	63	11	2	-	2	1	-	-	6	-	3	-	2
計	35,444	19,608	19,581	7,937	1,050	83	5,184	94	47	96	1,391	1	1,734	10	5,324
男	17,699	9,774	9,761	3,107	799	58	3,053	42	26	31	835	-	1,291	5	3,142
女	17,745	9,834	9,820	4,830	251	25	2,131	52	21	65	556	1	443	5	2,182
計	17,467	14,342	14,322	1,528	633	7	208	4	3	2	743	-	1,159	-	218
男	9,705	7,989	7,971	608	463	5	122	1	1	1	516	-	862	-	128
女	7,762	6,353	6,351	920	170	2	86	3	2	1	227	-	297	-	90
計	996	182	169	221	27	11	321	35	3	34	165	-	38	-	335
男	565	102	94	108	23	8	206	24	2	10	84	-	24	-	216
女	431	80	75	113	4	3	115	11	1	24	81	-	14	-	119
計	1000	183	170	222	27	1.1	32.2	3.5	0.3	3.4	16.6	-	3.8	-	33.6
男	1000	181	166	191	4.1	1.4	36.5	4.2	0.4	1.8	14.9	-	4.2	-	38.2
女	1000	186	174	26.2	0.9	0.7	26.7	2.6	0.2	5.6	18.8	-	3.2	-	27.6

※「専修学校一般課程等入学者」：専修学校一般課程等入学者及び公共職業能力開発施設等入学者(以下の統計表において同様)

第2表 令和4年3月高等学校卒業生の進路状況(国立高等学校全日課程-学科別)

区分	卒業生に対する割合 (%)														
	令和4年3月卒業生(人)														
	卒業生 総数	大学等 進学者	通信 を除く	専修学校 専門課程 進学者	専修学校 一般課程 等入学者	自営業 主等	無期 雇用 労働者	有期 雇用 労働者	5年以上 継続 雇用 労働者	臨時 労働者	その他 の者	不詳・ 死亡 の者	進学準備 中の者 (再掲)	進学・入 学かつ 就職した 者 (再掲)	卒業生 総数
計	146	112	110	19	3	-	3	1	-	-	8	-	5	-	3
男	60	48	47	8	1	-	1	-	-	-	2	-	2	-	1
女	86	64	63	11	2	-	2	1	-	-	6	-	3	-	2
計	1000	183	170	22.2	2.7	1.1	32.2	3.5	0.3	3.4	16.6	-	3.8	-	33.6
男	1000	181	166	19.1	4.1	1.4	36.5	4.2	0.4	1.8	14.9	-	4.2	-	38.2
女	1000	186	174	26.2	0.9	0.7	26.7	2.6	0.2	5.6	18.8	-	3.2	-	27.6

※ 県内の国立高等学校は総合学科のみ

第3表 令和4年3月高等学校卒業者の進路状況(公立高等学校全日制課程・学科別)

区分	卒業者 総数	卒業生に対する割合(%)														
		進学者						卒業生等								
		大学等 進学者	通信 を除く	専修学校 専門課程 進学者	専修学校 短期課程 進学者	専修学校 職業実践 課程進学者	専修学校 職業実践 課程進学者	自営業 主等	無期 雇用 労働者	有期 雇用 労働者	臨時 労働者	その他 の者	不詳 死亡 の者	進学準備 中の者 (再掲)	進学入 学かつ就 職した者 (再掲)	就職者 総数
計	35,444	19,608	19,581	7,937	1,050	83	5,184	94	47	96	1,391	1	1,734	10	5,324	150
男	17,689	9,774	9,761	3,107	789	56	3,053	42	26	31	835	1	1,291	5	3,142	78
女	17,745	9,834	9,820	4,830	251	25	2,131	52	21	65	556	1	443	5	2,182	72
計	26,560	16,937	16,922	5,439	936	48	1,935	90	45	65	1,109	1	1,576	4	2,032	150
普通	12,957	8,449	8,443	1,988	721	30	1,012	39	25	14	694	1	1,196	1	1,068	82
男	6,488	4,479	4,473	1,041	354	14	518	20	12	6	415	1	580	1	531	41
女	6,469	3,970	3,970	947	367	14	494	19	13	8	279	1	616	1	537	41
農業	919	145	144	334	14	9	387	1	2	2	47	1	2	3	400	435
男	436	72	72	138	4	6	204	1	1	1	19	1	1	2	212	212
女	483	73	72	196	10	3	183	1	1	1	19	1	1	1	188	188
工業	2,445	441	437	494	43	16	1,392	1	9	49	49	27	17	1	1,409	576
男	1,218	394	391	421	38	15	1,304	1	9	36	36	17	1	1	1,320	585
女	1,227	47	46	73	5	1	88	1	1	13	13	10	1	1	89	382
商業	2,289	511	509	788	11	8	908	1	17	46	46	12	12	1	917	401
男	933	273	271	294	10	6	319	1	6	25	25	8	8	1	326	349
女	1,356	238	238	494	1	2	589	1	11	21	21	4	4	1	591	436
家庭	285	92	91	102	5	7	74	1	1	10	10	2	2	1	74	260
男	35	7	7	6	1	1	17	1	1	4	4	1	1	1	17	17
女	250	85	84	96	5	5	57	1	1	6	6	2	2	1	57	243
看護	76	75	75	75	1	1	75	1	1	1	1	1	1	1	75	75
男	76	75	75	75	1	1	75	1	1	1	1	1	1	1	75	75
女	76	75	75	75	1	1	75	1	1	1	1	1	1	1	75	75
外国語	353	309	309	26	2	2	3	1	3	13	13	7	7	1	3	08
男	59	53	53	3	1	1	53	1	2	2	2	2	2	1	3	3
女	294	256	256	23	1	1	3	1	3	11	11	5	5	1	3	10
美術	113	50	50	40	4	4	10	1	10	9	9	11	11	1	10	8
男	14	2	2	4	1	1	3	1	4	3	3	3	3	1	3	3
女	99	48	48	36	3	3	7	1	7	5	5	8	8	1	7	5
書道	31	15	15	9	1	1	2	1	2	2	2	3	3	1	2	2
男	3	1	1	1	1	1	1	1	1	1	1	1	1	1	1	1
女	28	14	14	9	1	1	2	1	2	3	3	2	2	1	2	2
音楽	104	70	70	14	2	2	6	1	6	11	11	11	11	1	6	6
男	16	12	12	2	1	1	1	1	1	1	1	1	1	1	1	1
女	88	58	58	12	2	2	5	1	5	10	10	10	10	1	5	5
体育	147	68	68	36	3	3	37	1	37	5	5	5	5	3	38	38
男	107	48	48	25	2	2	29	1	29	4	4	4	4	2	30	30
女	40	20	20	11	1	1	8	1	8	1	1	1	1	1	8	8
理数	271	218	216	4	21	2	2	46	2	26	26	46	46	1	2	2
男	203	159	158	3	18	1	2	2	2	21	21	39	39	1	2	2
女	68	59	58	1	3	1	1	7	1	5	5	7	7	1	1	1
福祉	52	8	8	16	1	1	28	1	28	1	1	1	1	1	28	28
男	8	1	1	4	1	1	3	1	3	1	1	1	1	1	3	3
女	44	7	7	12	1	1	25	1	25	1	1	1	1	1	25	25
人文	39	33	33	3	3	3	3	1	3	3	3	3	3	1	3	3
男	22	19	19	1	1	1	1	1	1	1	1	1	1	1	1	1
女	17	14	14	2	2	2	2	1	2	2	2	2	2	1	2	2
国際文化	39	29	29	8	1	1	1	1	1	1	1	1	1	1	1	1
男	10	8	8	1	1	1	1	1	1	1	1	1	1	1	1	1
女	29	21	21	7	1	1	1	1	1	1	1	1	1	1	1	1
英語	40	25	24	13	1	1	1	1	1	2	2	2	2	1	2	2
男	12	10	9	2	1	1	1	1	1	1	1	1	1	1	1	1
女	28	15	15	11	1	1	1	1	1	1	1	1	1	1	1	1
音楽	36	26	26	8	1	1	1	1	1	1	1	1	1	1	1	1
男	3	2	2	1	1	1	1	1	1	1	1	1	1	1	1	1
女	33	24	24	7	1	1	1	1	1	1	1	1	1	1	1	1
総合	1,645	586	585	606	9	1	398	1	398	1	74	1	27	1	400	243
男	666	264	264	205	5	1	159	1	159	1	31	1	19	1	160	160
女	979	292	291	401	4	1	239	1	239	1	43	1	8	1	240	243

第4表 令和4年3月高等学校卒業者の進路状況(私立高等学校全日制課程・学科別)

区 分	令和4年3月卒業生(人)																卒業生に対する割合(%)															
	卒業生 総数				進路先 別				就職者 総数				就職者 の内訳				進学先 別				進学先 の内訳											
	計	男	女	計	男	女	計	男	女	計	男	女	計	男	女	計	男	女	計	男	女	計	男	女	計	男	女					
学 区	計	17,467	14,342	14,322	7,208	4,321	2,743	1,159	218	1,159	862	516	297	1,159	862	516	297	1,159	862	516	297	1,159	862	516	297	1,159						
	普通	16,514	13,650	13,632	7,165	4,321	2,743	1,140	173	1,140	862	516	297	1,140	862	516	297	1,140	862	516	297	1,140	862	516	297	1,140						
	工業	38	25	23	11	6	5	1	1	1	1	1	1	1	1	1	1	1	1	1	1	1	1	1	1	1						
	商業	296	188	188	88	1	10	8	11	11	10	8	4	11	10	8	4	11	10	8	4	11	10	8	4	11						
	家庭	66	27	27	16	8	8	7	16	16	8	8	7	16	8	8	7	16	8	8	7	16	8	8	7	16						
	外国語	24	19	19	3	3	3	2	4	4	2	2	4	4	2	2	2	4	4	2	2	4	4	2	2	4						
	音楽	61	58	58	1	1	2	2	2	2	1	2	2	2	2	1	2	2	2	1	2	2	2	2	2	2						
	体育	170	152	152	7	7	7	1	9	9	7	7	1	9	7	7	1	9	7	7	1	9	7	7	1	9						
	理数	33	24	24	1	1	1	1	1	1	1	1	1	1	1	1	1	1	1	1	1	1	1	1	1	1						
	総合	183	134	134	39	39	39	5	5	5	5	5	4	5	5	4	5	5	4	5	5	4	5	5	4	5						
	合計	74	45	45	27	27	27	1	1	1	1	1	1	1	1	1	1	1	1	1	1	1	1	1	1	1						

第5表 令和4年3月高等学校卒業者の進路状況(公立高等学校定時制課程・学科別)

区 分	令和4年3月卒業生(人)																卒業生に対する割合(%)															
	卒業生 総数				進路先 別				就職者 総数				就職者 の内訳				進学先 別				進学先 の内訳											
	計	男	女	計	男	女	計	男	女	計	男	女	計	男	女	計	男	女	計	男	女	計	男	女	計	男	女					
学 区	計	996	182	169	221	27	11	321	35	3	34	185	38	335	182	169	169	221	27	11	321	35	3	34	185							
	普通	363	50	45	62	15	5	122	19	3	16	74	15	130	363	50	45	62	15	5	122	19	3	16	74							
	工業	42	4	4	5	6	1	21	1	1	1	4	1	22	42	4	4	5	6	1	21	1	1	1	4							
	商業	7	1	1	1	1	1	4	4	1	1	1	4	4	7	1	1	1	1	1	4	4	1	1	1	4						
	家庭	584	127	120	154	5	5	174	15	18	86	86	22	179	584	127	120	154	5	5	174	15	18	86	86							
	外国語	303	73	68	71	4	3	100	9	4	39	39	12	103	303	73	68	71	4	3	100	9	4	39	39							
	音楽	281	54	52	83	1	2	74	6	14	47	47	10	76	281	54	52	83	1	2	74	6	14	47	47							
	体育	17	12	12	1	1	1	1	1	1	1	1	1	1	17	12	12	1	1	1	1	1	1	1	1	1						
	理数	16	12	12	1	1	1	1	1	1	1	1	1	1	16	12	12	1	1	1	1	1	1	1	1	1						
	総合	183	134	134	39	39	39	5	5	5	5	4	5	5	183	134	134	39	39	39	5	5	4	5	5							
	合計	74	45	45	27	27	27	1	1	1	1	1	1	1	74	45	45	27	27	27	1	1	1	1	1	1						

第6表 大学等への進学者数(総括表)

区分	大学等進学者合計						大 学 (学 部)						短期大学 (本 科)						そ の 他 (通信・別科・専攻科)						
	計		男		女		計		国立		公立		私立		計		国立		私立		計		男	女	
	計	男	計	女	計	男	計	女	計	男	計	女	計	男	計	男	計	男	計	男	計	男	計	女	
総計	計	36,216	19,437	16,779	34,095	19,278	14,817	2,763	1,847	916	563	228	335	30,769	17,203	13,566	2	-	2	1,969	118	1,851	150	41	109
	現役	34,244	17,913	16,331	32,130	17,757	14,373	2,259	1,434	825	523	198	325	29,348	16,125	13,223	2	-	2	1,962	115	1,847	150	41	109
	一浪	1,769	1,368	401	1,764	1,367	397	465	379	86	36	28	8	1,263	960	303	5	1	4	5	1	4
	二浪以上	203	156	47	201	154	47	39	34	5	4	2	2	158	118	40	2	2	2	2	2	2
計	計	36,031	19,332	16,689	33,950	19,184	14,766	2,761	1,845	916	563	228	335	30,626	17,111	13,515	2	-	2	1,942	115	1,827	137	33	104
	現役	34,082	17,811	16,251	31,988	17,666	14,322	2,258	1,433	825	523	198	325	29,207	16,035	13,172	2	-	2	1,935	112	1,823	137	33	104
	一浪	1,766	1,365	401	1,761	1,364	397	464	378	86	36	28	8	1,261	958	303	5	1	4	5	1	4
	二浪以上	203	156	47	201	154	47	39	34	5	4	2	2	158	118	40	2	2	2	2	2	2
全 日 制	計	112	48	64	108	47	61	2	2	-	1	-	1	105	45	60	2	-	2	1	1	1	2	1	1
	現役	112	48	64	108	47	61	2	2	-	1	-	1	105	45	60	2	-	2	1	1	1	2	1	1
	一浪	-	-	-	-	-	-	-	-	-	-	-	-	-	-	-	-	-	-	-	-	-	-	-	-
	二浪以上	-	-	-	-	-	-	-	-	-	-	-	-	-	-	-	-	-	-	-	-	-	-	-	-
公 立	計	20,836	10,743	10,093	19,215	10,648	8,567	1,863	1,268	595	383	155	228	16,969	9,225	7,744	1,506	81	1,425	1,506	81	1,425	115	14	101
	現役	19,608	9,774	9,834	17,991	9,679	8,312	1,487	958	529	353	134	219	16,151	8,587	7,564	1,502	81	1,421	1,502	81	1,421	115	14	101
	一浪	1,144	900	244	1,140	900	240	350	287	63	27	19	8	763	594	169	4	-	4	4	-	4
	二浪以上	84	69	15	84	69	15	26	23	3	3	2	1	55	44	11	-	-	-	-	-	-
私 立	計	15,083	8,541	6,542	14,627	8,489	6,138	896	575	321	179	73	106	13,552	7,841	5,711	436	34	402	435	34	401	20	18	2
	現役	14,342	7,989	6,353	13,889	7,940	5,949	769	473	296	169	64	105	12,951	7,403	5,548	433	31	402	432	31	401	20	18	2
	一浪	622	465	157	621	464	157	114	91	23	9	9	-	498	364	134	1	1	1	1	1	
	二浪以上	119	87	32	117	85	32	13	11	2	1	-	1	103	74	29	2	2	2	2	2	
定 時 制	計	185	105	80	145	94	51	2	2	-	-	-	-	143	92	51	27	3	24	27	3	24	13	8	5
	現役	182	102	80	142	91	51	1	1	-	-	-	-	141	90	51	27	3	24	27	3	24	13	8	5
	一浪	3	3	-	3	3	-	1	1	-	-	-	-	2	2	-	-	-	-	-	-	-
	二浪以上	-	-	-	-	-	-	-	-	-	-	-	-	-	-	-	-	-	-	-	-	-

※ 卒業年次の区分について(以下の統計表において同様)

「現役」: 令和4年3月の卒業生(令和4年4月から令和4年2月までに卒業が認定された者を含む。) 「一浪」: 令和3年3月の卒業生(令和4年4月から令和3年2月までに卒業が認定された者を含む。) 「二浪以上」: 令和2年3月以前の卒業生

第7表 大学等への進学者数(国立高等学校全日課程・学科学校別)

区分	合計						大学(学部)						短期大学(本科)						その他 (通信・別科・専攻科)			令和4年3月 卒業者数										
	計			計			計			計			計			計			計			計			計							
	男	女	計	男	女	計	男	女	計	男	女	計	男	女	計	男	女	計	男	女	計	男	女	計	男	女	計	男	女	計	男	女
	計	現役	一浪	二浪以上	計	現役	一浪	二浪以上	計	現役	一浪	二浪以上	計	現役	一浪	二浪以上	計	現役	一浪	二浪以上	計	現役	一浪	二浪以上	計	現役	一浪	二浪以上	計	現役	一浪	二浪以上
国立高等学校全日課程	112	48	64	108	47	61	2	2	1	1	105	45	60	2	2	1	1	1	1	2	1	1	2	1	1	2	1	1	146	60	86	
筑波大学附属坂戸	112	48	64	108	47	61	2	2	1	1	105	45	60	2	2	1	1	1	1	2	1	1	2	1	1	2	1	1	146	60	86	

※ 県内の国立高等学校は総合学科のみ

第8表 大学等への進学者数(公立高等学校全日課程・学科学校別)

区分	合計						公立						私立						その他 (通信・別科・専攻科)			令和4年3月 卒業者数										
	計			計			計			計			計			計			計			計			計							
	男	女	計	男	女	計	男	女	計	男	女	計	男	女	計	男	女	計	男	女	計	男	女	計	男	女	計	男	女	計	男	女
	計	現役	一浪	二浪以上	計	現役	一浪	二浪以上	計	現役	一浪	二浪以上	計	現役	一浪	二浪以上	計	現役	一浪	二浪以上	計	現役	一浪	二浪以上	計	現役	一浪	二浪以上	計	現役	一浪	二浪以上
公立高等学校全日課程	20,836	10,743	10,093	19,215	10,648	8,567	1,863	1,268	595	383	155	228	16,969	9,225	7,744	1,506	81	1,425	115	14	101	15	14	101	35,444	17,699	17,745					
普通科計	18,112	9,385	8,727	16,927	9,323	7,604	1,735	1,188	547	358	147	211	14,834	7,988	6,846	1,168	56	1,112	17	6	11	17	6	11	26,560	12,957	13,603					
上尾	197	91	106	190	91	99	5	4	1	4	4	4	181	87	94	7	7	7	7	7	7	7	7	7	245	109	136					
上尾鷹の台	85	50	35	69	46	23	23	23	23	23	23	23	69	46	23	15	3	12	15	3	12	15	3	12	222	95	127					
上尾橋	23	13	10	19	11	8	8	8	8	8	8	8	19	11	8	4	2	2	4	2	2	4	2	2	109	50	59					
上尾南	70	49	21	65	49	16	16	16	16	16	16	16	65	49	16	5	5	5	5	5	5	5	5	5	228	126	102					
朝霞	253	154	99	251	154	97	1	1	1	1	1	1	250	153	97	2	2	2	2	2	2	2	2	2	307	182	125					
朝霞西	206	121	85	185	121	64	64	64	64	64	64	64	185	121	64	21	21	21	21	21	21	21	21	21	309	157	152					
伊奈学園総合	659	304	355	642	303	339	26	16	10	18	7	11	598	280	318	16	16	16	16	16	16	16	16	16	774	345	429					
人間向日葵	177	68	109	133	67	66	66	66	66	66	66	66	133	67	66	44	1	43	44	1	43	44	1	43	315	121	194					
岩槻	168	85	83	135	85	50	1	1	1	1	1	1	134	85	49	33	33	33	33	33	33	33	33	33	270	126	144					

区分	合計				大学(学部)								短期大学(本科)								その他 (通商・別科・専攻科)		令和4年3月 卒業者数												
	計		女		国立		公立		私立		計		国立		公立		私立		計		男		女		計		男		女						
	計	女	計	女	計	女	計	女	計	女	計	女	計	女	計	女	計	女	計	男	計	男	計	女	計	男	計	女	計	男	計	女			
	現役 一浪 二浪以上	計 二浪以上	現役 一浪 二浪以上	計 二浪以上	現役 一浪 二浪以上	計 二浪以上	現役 一浪 二浪以上	計 二浪以上	現役 一浪 二浪以上	計 二浪以上	現役 一浪 二浪以上	計 二浪以上	現役 一浪 二浪以上	計 二浪以上	現役 一浪 二浪以上	計 二浪以上	現役 一浪 二浪以上	計 二浪以上	現役 一浪 二浪以上	計	現役 一浪 二浪以上	計	現役 一浪 二浪以上	計	現役 一浪 二浪以上	計	現役 一浪 二浪以上	計	現役 一浪 二浪以上	計	現役 一浪 二浪以上				
春日部	計	360	360	148	148	10	10	201	201	201	201	1	1	1	1	1	1	1	1	359	359	1	1	1	1	1	1	1	1	1	1	1			
	現役 一浪 二浪以上	241	241	92	92	8	8	140	140	140	140	1	1	1	1	1	1	1	1	240	240	1	1	1	1	1	1	1	1	1	1	1			
春日部女子	計	232	232	223	223	6	6	14	203	203	203	9	9	9	9	9	9	9	9	223	223	9	9	9	9	9	9	9	9	9	9	9	9		
	現役 一浪 二浪以上	227	227	218	218	6	6	14	198	198	198	9	9	9	9	9	9	9	9	218	218	9	9	9	9	9	9	9	9	9	9	9	9		
春日部東	計	278	185	93	93	8	8	9	254	172	82	3	1	2	3	1	2	3	1	275	184	91	8	9	254	172	82	3	1	2	3	1	2		
	現役 一浪 二浪以上	269	176	93	93	8	8	9	245	163	82	3	1	2	3	1	2	3	1	266	175	91	8	9	245	163	82	3	1	2	3	1	2		
川口	計	241	126	115	115	-	-	-	226	124	102	14	1	13	14	1	13	14	1	227	125	102	1	1	-	226	124	102	14	1	13	14	1	13	
	現役 一浪 二浪以上	241	126	115	115	-	-	-	226	124	102	14	1	13	14	1	13	14	1	227	125	102	1	1	-	226	124	102	14	1	13	14	1	13	
川口北	計	344	212	132	132	3	14	7	295	173	122	-	-	-	-	-	-	-	-	344	212	132	35	32	3	14	7	295	173	122	-	-	-	-	
	現役 一浪 二浪以上	307	181	126	126	3	13	6	267	151	116	3	13	6	7	267	151	116	3	307	181	126	27	24	3	13	6	267	151	116	3	13	6	7	
川口青陵	計	110	79	31	31	-	-	-	95	76	19	15	3	12	15	3	12	15	3	95	76	19	-	-	-	-	-	-	-	-	-	-	-	-	-
	現役 一浪 二浪以上	110	79	31	31	-	-	-	95	76	19	15	3	12	15	3	12	15	3	95	76	19	-	-	-	-	-	-	-	-	-	-	-	-	-
川口東	計	122	62	60	60	-	-	-	109	62	47	13	-	13	13	-	13	13	-	109	62	47	-	-	-	-	-	-	-	-	-	-	-	-	-
	現役 一浪 二浪以上	122	62	60	60	-	-	-	109	62	47	13	-	13	13	-	13	13	-	109	62	47	-	-	-	-	-	-	-	-	-	-	-	-	-
川越	計	343	343	169	169	10	10	164	164	164	164	-	-	-	-	-	-	-	-	343	343	169	10	10	164	164	164	164	164	164	164	164	164	164	
	現役 一浪 二浪以上	244	244	131	131	6	6	107	107	107	107	-	-	-	-	-	-	-	-	244	244	131	6	6	107	107	107	107	107	107	107	107	107	107	107
川越女子	計	355	355	354	354	13	13	246	246	246	246	1	1	1	1	1	1	1	1	354	354	354	95	13	13	246	246	246	246	246	246	246	246	246	
	現役 一浪 二浪以上	317	317	316	316	12	12	223	223	223	223	1	1	1	1	1	1	1	1	316	316	316	81	12	12	223	223	223	223	223	223	223	223	223	
川越西	計	155	71	84	84	-	-	-	119	71	48	36	-	36	36	-	36	36	-	119	71	48	-	-	-	119	71	48	36	-	36	36	36	36	
	現役 一浪 二浪以上	155	71	84	84	-	-	-	119	71	48	36	-	36	36	-	36	36	-	119	71	48	-	-	-	119	71	48	36	-	36	36	36	36	
川越初雁	計	33	18	15	15	-	-	-	26	17	9	7	1	6	7	1	6	7	1	26	17	9	-	-	-	26	17	9	7	1	6	7	1	6	
	現役 一浪 二浪以上	33	18	15	15	-	-	-	26	17	9	7	1	6	7	1	6	7	1	26	17	9	-	-	-	26	17	9	7	1	6	7	1	6	
川越南	計	326	142	184	184	2	6	2	4	307	132	175	3	3	3	3	3	3	3	323	142	181	10	8	2	4	307	132	175	3	3	3	3	3	
	現役 一浪 二浪以上	311	131	180	180	3	3	1	1	294	123	171	3	3	3	3	3	3	3	308	131	177	9	7	2	5	1	4	294	123	171	3	3	3	
北本	計	45	29	16	16	-	-	-	33	27	6	12	2	10	12	2	10	12	2	45	29	16	3	3	27	6	33	27	6	12	2	10	12	2	10
	現役 一浪 二浪以上	43	27	16	16	-	-	-	31	25	6	12	2	10	12	2	10	12	2	43	27	16	3	3	27	6	31	25	6	12	2	10	12	2	10
久喜	計	188	188	146	146	2	2	144	144	144	144	42	42	42	42	42	42	42	42	188	188	146	-	-	-	144	144	144	42	42	42	42	42	42	
	現役 一浪 二浪以上	188	188	146	146	2	2	144	144	144	144	42	42	42	42	42	42	42	42	188	188	146	-	-	-	144	144	144	42	42	42	42	42	42	42
熊谷	計	322	322	238	238	17	17	208	208	208	208	3	3	3	3	3	3	3	3	322	322	238	17	17	208	208	208	208	208	208	208	208	208	208	
	現役 一浪 二浪以上	238	238	178	178	13	13	158	158	158	158	3	3	3	3	3	3	3	3	238	238	178	13	13	158	158	158	158	158	158	158	158	158	158	158

区分	合計						大学(学部)						短期大学(本科)						その他 (通商・別科・専攻科)		令和4年3月 卒業者数									
	計			私立			国立			公立			計			国立							私立							
	計	男	女	計	男	女	計	男	女	計	男	女	計	男	女	計	男	女	計	男	女	計	男	女	計	男	女			
庄和	計	83	38	55																										
	現役	93	38	55																										
	一浪 二浪以上	-	-	-																										
白岡	計	79	53	26																										
	現役	79	53	26																										
	一浪 二浪以上	-	-	-																										
杉戸	計	241	151	90	230	149	81	3	2	2	2	2	2	2	2	225	145	80	10	1	9	10	1	9	1	1				
	現役	227	138	89	216	136	80	3	2	2	2	2	2	2	2	211	132	79	10	1	9	10	1	9	1	1				
	一浪 二浪以上	13	12	1	13	12	1	-	-	-	-	-	-	-	-	13	12	1	-	-	-	-	-	-	-	-	-	-	-	
草加	計	265	137	128	246	137	109	2	2							244	135	109	19		19									
	現役	265	137	128	246	137	109	2	2							244	135	109	19		19									
	一浪 二浪以上	-	-	-	-	-	-	-	-	-	-	-	-	-	-	-	-	-	-	-	-	-	-	-	-	-	-	-	-	
草加西	計	82	47	35	69	47	22			1	1					68	46	22	13		13									
	現役	82	47	35	69	47	22			1	1					68	46	22	13		13									
	一浪 二浪以上	-	-	-	-	-	-	-	-	-	-	-	-	-	-	-	-	-	-	-	-	-	-	-	-	-	-	-	-	
草加東	計	150	65	85	135	65	70									135	65	70	15		15									
	現役	150	65	85	135	65	70									135	65	70	15		15									
	一浪 二浪以上	-	-	-	-	-	-	-	-	-	-	-	-	-	-	-	-	-	-	-	-	-	-	-	-	-	-	-	-	
草加南	計	147	75	72	133	75	58									133	75	58	14		14									
	現役	147	75	72	133	75	58									133	75	58	14		14									
	一浪 二浪以上	-	-	-	-	-	-	-	-	-	-	-	-	-	-	-	-	-	-	-	-	-	-	-	-	-	-	-	-	-
秩父	計	142	67	75	126	67	59	4	2	2	3	2	2	1	1	119	63	56	16		16									
	現役	142	67	75	126	67	59	4	2	2	3	2	2	1	1	119	63	56	16		16									
	一浪 二浪以上	-	-	-	-	-	-	-	-	-	-	-	-	-	-	-	-	-	-	-	-	-	-	-	-	-	-	-	-	
鶴ヶ島清風	計	51	33	18	36	31	5									36	31	5	15		15									
	現役	51	33	18	36	31	5									36	31	5	15		15									
	一浪 二浪以上	-	-	-	-	-	-	-	-	-	-	-	-	-	-	-	-	-	-	-	-	-	-	-	-	-	-	-	-	-
所沢	計	308	165	143	301	163	138	15	9	6	4	2	280	150	130	6	2	4	6	2	4	5	2	3	1	1				
	現役	287	152	135	281	150	131	13	9	4	6	4	2	262	137	125	5	2	3	5	2	3	1	1	1					
	一浪 二浪以上	20	13	7	19	13	6	1	1	1	1	1	18	13	5	1	1	1	1	1	1	1	1	1	1					
所沢北	計	321	173	148	321	173	148	47	35	12	19	11	8	255	127	128														
	現役	303	159	144	303	159	144	43	31	12	19	11	8	241	117	124														
	一浪 二浪以上	14	10	4	14	10	4	2	2	2	2	2	2	12	8	4														
所沢中央	計	155	77	78	133	77	56									133	77	56	21		21									
	現役	153	75	78	131	75	56									131	75	56	21		21									
	一浪 二浪以上	2	2	-	2	2	-	-	-	-	-	-	-	-	-	2	2	-	-	-	-	-	-	-	-	-	-	-	-	
所沢西	計	229	133	96	218	133	85	2	1	1						216	132	84	11		11									
	現役	229	133	96	218	133	85	2	1	1						216	132	84	11		11									
	一浪 二浪以上	-	-	-	-	-	-	-	-	-	-	-	-	-	-	-	-	-	-	-	-	-	-	-	-	-	-	-	-	
豊岡	計	226	129	97	216	129	87	3	1	2	1	1				212	127	85	10		10									
	現役	223	127	96	213	127	86	3	1	2	1	1				209	125	84	10		10									
	一浪 二浪以上	3	2	1	3	2	1	-	-	-	-	-	-	-	-	3	2	1	-	-	-	-	-	-	-	-	-	-	-	
南稜	計	225	97	128	206	96	110	2	2							204	94	110	18		18									
	現役	221	94	127	202	93	109	2	2							200	91	109	18		18									
	一浪 二浪以上	3	2	1	3	2	1	-	-	-	-	-	-	-	-	3	2	1	-	-	-	-	-	-	-	-	-	-	-	

区分	合計						大学(学部)						短期大学(本科)						その他 (通商・別科・専攻科)		令和4年3月 卒業者数									
	計		男		女		計		国立		公立		私立		計		国立		公立		私立		計		男		女			
	計	現役	計	現役	計	現役	計	現役	計	現役	計	現役	計	現役	計	現役	計	現役	計	現役	計	現役	計	現役	計	現役	計	現役		
新座	計	57	20	37	41	19	22	-	-	-	-	-	-	-	-	14	-	-	-	-	-	-	14	-	-	-	-	2	1	1
	現役	57	20	37	41	19	22	-	-	-	-	-	-	-	-	14	-	-	-	-	-	-	14	-	-	-	-	2	1	1
新座柳瀬	計	82	39	43	61	38	23	-	-	-	-	-	-	-	-	20	1	19	-	-	-	-	20	1	19	-	-	1	-	1
	現役	82	39	43	61	38	23	-	-	-	-	-	-	-	-	20	1	19	-	-	-	-	20	1	19	-	-	1	-	1
蓮田松韻	計	36	23	13	26	19	7	-	-	-	-	-	-	-	-	10	4	6	-	-	-	-	10	4	6	-	-	-	-	
	現役	36	23	13	26	19	7	-	-	-	-	-	-	-	-	10	4	6	-	-	-	-	10	4	6	-	-	-	-	
鳩ヶ谷	計	98	50	48	81	50	31	-	-	-	-	-	-	-	-	17	-	17	-	-	-	-	17	-	17	-	-	-	-	
	現役	98	50	48	81	50	31	-	-	-	-	-	-	-	-	17	-	17	-	-	-	-	17	-	17	-	-	-	-	
鳩山	計	12	7	5	10	7	3	-	-	-	-	-	-	-	-	2	-	2	-	-	-	-	2	-	2	-	-	-	-	
	現役	12	7	5	10	7	3	-	-	-	-	-	-	-	-	2	-	2	-	-	-	-	2	-	2	-	-	-	-	
羽生第一	計	96	47	49	79	47	32	-	-	-	-	-	-	-	-	16	-	16	-	-	-	-	16	-	16	-	-	1	-	1
	現役	96	47	49	79	47	32	-	-	-	-	-	-	-	-	16	-	16	-	-	-	-	16	-	16	-	-	1	-	1
飯能	計	76	30	46	51	28	23	-	-	-	-	-	-	-	-	25	2	23	-	-	-	-	25	2	23	-	-	-	-	
	現役	76	30	46	51	28	23	-	-	-	-	-	-	-	-	25	2	23	-	-	-	-	25	2	23	-	-	-	-	
飯能南	計	28	19	9	20	18	2	-	-	-	-	-	-	-	-	8	1	7	-	-	-	-	8	1	7	-	-	-	-	
	現役	28	19	9	20	18	2	-	-	-	-	-	-	-	-	8	1	7	-	-	-	-	8	1	7	-	-	-	-	
日高	計	35	14	21	20	12	8	-	-	-	-	-	-	-	-	15	2	13	-	-	-	-	15	2	13	-	-	-	-	
	現役	35	14	21	20	12	8	-	-	-	-	-	-	-	-	15	2	13	-	-	-	-	15	2	13	-	-	-	-	
深谷	計	78	57	21	70	56	14	1	1	-	-	-	-	-	-	7	1	6	-	-	-	-	7	1	6	-	-	1	-	1
	現役	75	55	20	68	54	14	1	1	-	-	-	-	-	-	6	1	5	-	-	-	-	6	1	5	-	-	1	-	1
深谷第一	計	183	96	87	168	96	72	-	-	-	-	-	-	-	-	15	-	15	-	-	-	-	15	-	15	-	-	-	-	-
	現役	176	89	87	161	89	72	-	-	-	-	-	-	-	-	15	-	15	-	-	-	-	15	-	15	-	-	-	-	-
富士見	計	79	39	40	57	38	19	-	-	-	-	-	-	-	-	22	1	21	-	-	-	-	22	1	21	-	-	-	-	
	現役	79	39	40	57	38	19	-	-	-	-	-	-	-	-	22	1	21	-	-	-	-	22	1	21	-	-	-	-	
ふじみ野	計	47	32	15	46	32	14	-	-	-	-	-	-	-	-	1	-	1	-	-	-	-	1	-	1	-	-	-	-	
	現役	47	32	15	46	32	14	-	-	-	-	-	-	-	-	1	-	1	-	-	-	-	1	-	1	-	-	-	-	
不動岡	計	307	131	176	306	131	175	78	35	43	14	4	10	214	92	122	1	-	-	-	-	-	1	-	-	-	-	-	-	-
	現役	284	116	168	283	116	167	71	29	42	14	4	10	198	83	115	1	-	-	-	-	-	1	-	-	-	-	-	-	-
本庄	計	263	120	143	248	120	128	7	7	-	-	10	4	6	231	109	122	15	-	-	-	-	15	-	15	-	-	-	-	-
	現役	255	114	141	240	114	126	6	6	-	-	10	4	6	224	104	120	15	-	-	-	-	15	-	15	-	-	-	-	-

区分	合計				大学(学部)								短期大学(本科)								その他		令和4年3月				
	計	男	女	計	国立				公立				私立				計	男	女	計	男	女	計	男	女		
					計	男	女	計	男	女	計	男	女	計	男	女											
					計	男	女	計	男	女	計	男	女	計	男	女											
松伏	35	12	23	26	11	15	-	-	-	26	11	15	9	1	8	-	-	-	9	1	8	-	-	-	158	58	100
松山	254	221	33	253	220	33	19	19	6	6	228	199	29	29	29	29	29	29	29	29	29	29	29	29	29	29	29
松山女子	235	235	-	208	208	-	3	5	5	200	200	200	200	200	200	200	200	200	200	200	200	200	200	200	200	200	200
三郷	27	12	15	25	12	13	-	-	-	25	12	13	2	2	2	2	2	2	2	2	2	2	2	2	2	2	2
三郷北	122	62	60	101	59	42	-	-	-	101	59	42	21	3	18	-	-	-	21	3	18	-	-	-	266	121	145
宮代	70	32	38	51	32	19	-	-	-	51	32	19	19	-	19	-	-	-	19	-	19	-	-	-	191	77	114
妻沼	19	8	11	12	8	4	-	-	-	12	8	4	7	-	7	-	-	-	7	-	7	-	-	-	96	56	40
八潮	33	24	9	30	23	7	-	-	-	30	23	7	1	1	1	-	-	-	1	1	1	-	-	-	150	85	65
八潮南	19	14	5	16	14	2	-	-	-	16	14	2	3	-	3	-	-	-	3	-	3	-	-	-	77	45	32
与野	313	179	134	306	179	127	8	7	1	3	295	172	123	7	7	-	-	-	7	-	7	-	-	-	359	202	157
和光	35	23	12	30	23	7	-	-	-	30	23	7	5	-	5	-	-	-	5	-	5	-	-	-	163	99	64
和光国際	231	95	136	228	95	133	10	9	1	2	216	86	130	3	3	-	-	-	3	-	3	-	-	-	238	86	152
鷺宮	122	46	76	83	46	37	-	-	-	83	46	37	39	-	39	-	-	-	39	-	39	-	-	-	293	100	193
蔵	313	177	136	313	177	136	57	42	15	8	241	127	114	-	-	-	-	-	-	-	-	-	-	-	314	172	142

区分	合計						大学(学部)												短期大学(本科)						その他 (通学・別科・専攻科)			令和4年3月 卒業者数								
	計		男		女		計		国立		公立		私立		計		国立		公立		私立		計		男		女		計		男		女			
	計	男	女	計	男	女	計	男	女	計	男	女	計	男	女	計	男	女	計	男	女	計	男	女	計	男	女	計	男	女	計	男	女			
	計	男	女	計	男	女	計	男	女	計	男	女	計	男	女	計	男	女	計	男	女	計	男	女	計	男	女	計	男	女	計	男	女			
さいたま市立浦和	計	308	130	178	103	75	16	6	10	189	70	119	-	-	-	-	-	-	-	-	-	-	-	-	-	-	-	-	-	-	-	-	-			
	現役	281	113	168	93	48	16	6	10	172	59	113	-	-	-	-	-	-	-	-	-	-	-	-	-	-	-	-	-	-	-	-	-	-		
	一浪 二浪以上	26 1	17 1	9 1	9 1	3 1	-	-	-	-	17 11	6	-	-	-	-	-	-	-	-	-	-	-	-	-	-	-	-	-	-	-	-	-	-		
さいたま市立浦和南	計	299	149	150	146	14	2	4	4	277	137	140	4	4	4	4	-	-	-	-	-	-	-	-	-	-	-	-	-	-	-	-	-	-		
	現役	284	137	147	143	14	2	4	4	262	125	137	4	4	4	4	-	-	-	-	-	-	-	-	-	-	-	-	-	-	-	-	-	-	-	
	一浪 二浪以上	15 1	12 1	3 1	3 1	-	-	-	-	15 1	12 3	3	-	-	-	-	-	-	-	-	-	-	-	-	-	-	-	-	-	-	-	-	-	-	-	
さいたま市立大宮北	計	241	138	103	101	16	11	5	6	217	126	91	2	2	2	2	-	-	-	-	-	-	-	-	-	-	-	-	-	-	-	-	-	-		
	現役	230	128	102	100	15	10	5	6	207	117	90	2	2	2	2	-	-	-	-	-	-	-	-	-	-	-	-	-	-	-	-	-	-	-	
	一浪 二浪以上	11 1	10 1	1 1	1 1	-	-	-	-	10 9	1 1	1	-	-	-	-	-	-	-	-	-	-	-	-	-	-	-	-	-	-	-	-	-	-	-	
川口市立	計	380	178	202	193	24	16	8	11	336	159	177	9	9	9	9	-	-	-	-	-	-	-	-	-	-	-	-	-	-	-	-	-	-		
	現役	358	161	197	188	21	13	8	9	277	146	173	9	9	9	9	-	-	-	-	-	-	-	-	-	-	-	-	-	-	-	-	-	-	-	
	一浪 二浪以上	22 1	17 1	5 1	5 3	3 1	2	1	1	17 13	4	4	-	-	-	-	-	-	-	-	-	-	-	-	-	-	-	-	-	-	-	-	-	-	-	-
川越市立川越	計	87	22	65	22	59	-	-	-	81	22	59	6	6	6	6	-	-	-	-	-	-	-	-	-	-	-	-	-	-	-	-	-	-		
	現役	86	21	65	21	59	-	-	-	80	21	59	6	6	6	6	-	-	-	-	-	-	-	-	-	-	-	-	-	-	-	-	-	-	-	
	一浪 二浪以上	1 1	1 1	-	-	-	-	-	-	1 1	1 1	1	-	-	-	-	-	-	-	-	-	-	-	-	-	-	-	-	-	-	-	-	-	-	-	-
農業科計	計	145	72	73	65	47	1	1	-	111	65	46	32	7	25	7	25	-	-	-	-	-	-	-	-	-	-	-	-	-	-	-	-	-		
	現役	145	72	73	65	47	1	1	-	111	65	46	32	7	25	7	25	-	-	-	-	-	-	-	-	-	-	-	-	-	-	-	-	-	-	
	一浪 二浪以上	-	-	-	-	-	-	-	-	-	-	-	-	-	-	-	-	-	-	-	-	-	-	-	-	-	-	-	-	-	-	-	-	-	-	
いずみ	計	33	23	10	29	21	8	-	-	29	21	8	4	2	2	4	2	2	-	-	-	-	-	-	-	-	-	-	-	-	-	-	-	-	-	
	現役	33	23	10	29	21	8	-	-	29	21	8	4	2	2	4	2	2	-	-	-	-	-	-	-	-	-	-	-	-	-	-	-	-	-	-
	一浪 二浪以上	-	-	-	-	-	-	-	-	-	-	-	-	-	-	-	-	-	-	-	-	-	-	-	-	-	-	-	-	-	-	-	-	-	-	-
熊谷農業	計	30	13	17	23	12	11	1	-	22	12	10	6	1	5	6	1	5	-	-	-	-	-	-	-	-	-	-	-	-	-	-	-	-	-	
	現役	30	13	17	23	12	11	1	-	22	12	10	6	1	5	6	1	5	-	-	-	-	-	-	-	-	-	-	-	-	-	-	-	-	-	-
	一浪 二浪以上	-	-	-	-	-	-	-	-	-	-	-	-	-	-	-	-	-	-	-	-	-	-	-	-	-	-	-	-	-	-	-	-	-	-	-
児玉白楊	計	5	4	1	5	4	1	-	-	5	4	1	-	-	-	-	-	-	-	-	-	-	-	-	-	-	-	-	-	-	-	-	-	-	-	
	現役	5	4	1	5	4	1	-	-	5	4	1	-	-	-	-	-	-	-	-	-	-	-	-	-	-	-	-	-	-	-	-	-	-	-	-
	一浪 二浪以上	-	-	-	-	-	-	-	-	-	-	-	-	-	-	-	-	-	-	-	-	-	-	-	-	-	-	-	-	-	-	-	-	-	-	-
杉戸農業	計	53	24	29	37	21	16	-	-	37	21	16	16	3	13	16	3	13	-	-	-	-	-	-	-	-	-	-	-	-	-	-	-	-	-	
	現役	53	24	29	37	21	16	-	-	37	21	16	16	3	13	16	3	13	-	-	-	-	-	-	-	-	-	-	-	-	-	-	-	-	-	-
	一浪 二浪以上	-	-	-	-	-	-	-	-	-	-	-	-	-	-	-	-	-	-	-	-	-	-	-	-	-	-	-	-	-	-	-	-	-	-	-
秩父農工科学	計	10	4	6	8	3	5	-	-	8	3	5	2	1	1	2	1	1	-	-	-	-	-	-	-	-	-	-	-	-	-	-	-	-	-	
	現役	10	4	6	8	3	5	-	-	8	3	5	2	1	1	2	1	1	-	-	-	-	-	-	-	-	-	-	-	-	-	-	-	-	-	-
	一浪 二浪以上	-	-	-	-	-	-	-	-	-	-	-	-	-	-	-	-	-	-	-	-	-	-	-	-	-	-	-	-	-	-	-	-	-	-	-
鳩ヶ谷	計	9	2	7	7	2	5	-	-	7	2	5	2	-	2	2	-	2	-	-	-	-	-	-	-	-	-	-	-	-	-	-	-	-	-	
	現役	9	2	7	7	2	5	-	-	7	2	5	2	-	2	2	-	2	-	-	-	-	-	-	-	-	-	-	-	-	-	-	-	-	-	
	一浪 二浪以上	-	-	-	-	-	-	-	-	-	-	-	-	-	-	-	-	-	-	-	-	-	-	-	-	-	-	-	-	-	-	-	-	-	-	
羽生実業	計	5	2	3	3	2	1	-	-	3	2	1	2	-	2	-	2	-	-	-	-	-	-	-	-	-	-	-	-	-	-	-	-	-	-	
	現役	5	2	3	3	2	1	-	-	3	2	1	2	-	2	-	2	-	-	-	-	-	-	-	-	-	-	-	-	-	-	-	-	-	-	
	一浪 二浪以上	-	-	-	-	-	-	-	-	-	-	-	-	-	-	-	-	-	-	-	-	-	-	-	-	-	-	-	-	-	-	-	-	-	-	

区分	合計				大学(学部)								短期大学(本科)								その他 (通商・別科・専攻科)		令和4年3月 卒業者数	
	計		現役		計		国立		公立		計		国立		公立		計		計		計		計	
	男	女	男	女	男	女	男	女	男	女	男	女	男	女	男	女	男	女	男	女	男	女	男	女
工業科計	計	441	394	47	418	386	32	-	-	-	418	386	32	-	-	-	13	5	8	-	-	10	3	7
	現役 一浪 二浪以上	441	394	47	418	386	32	-	-	-	418	386	32	-	-	-	13	5	8	-	-	10	3	7
いずみ	計	17	13	4	14	12	2	-	-	14	12	2	-	-	-	-	3	1	2	-	-	-	-	-
	現役 一浪 二浪以上	17	13	4	14	12	2	-	-	14	12	2	-	-	-	-	3	1	2	-	-	-	-	-
浦和工業	計	17	17	-	16	16	-	-	-	-	16	16	-	-	-	-	-	-	-	-	-	1	1	-
	現役 一浪 二浪以上	17	17	-	16	16	-	-	-	-	16	16	-	-	-	-	-	-	-	-	-	1	1	-
大宮工業	計	47	47	-	47	47	-	-	-	-	47	47	-	-	-	-	-	-	-	-	-	-	-	-
	現役 一浪 二浪以上	47	47	-	47	47	-	-	-	-	47	47	-	-	-	-	-	-	-	-	-	-	-	-
春日部工業	計	50	45	5	50	45	5	-	-	50	45	5	-	-	-	-	-	-	-	-	-	-	-	-
	現役 一浪 二浪以上	50	45	5	50	45	5	-	-	50	45	5	-	-	-	-	-	-	-	-	-	-	-	-
川口工業	計	19	18	1	18	18	-	-	-	-	18	18	-	-	-	-	1	1	-	-	-	-	-	-
	現役 一浪 二浪以上	19	18	1	18	18	-	-	-	-	18	18	-	-	-	-	1	1	-	-	-	-	-	-
川越工業	計	55	43	12	51	43	8	-	-	-	51	43	8	-	-	-	3	-	3	-	-	1	-	1
	現役 一浪 二浪以上	55	43	12	51	43	8	-	-	-	51	43	8	-	-	-	3	-	3	-	-	1	-	1
久喜工業	計	35	34	1	33	32	1	-	-	-	33	32	1	-	-	-	1	1	-	-	-	1	1	-
	現役 一浪 二浪以上	35	34	1	33	32	1	-	-	-	33	32	1	-	-	-	1	1	-	-	-	1	1	-
熊谷工業	計	48	46	2	47	45	2	-	-	-	47	45	2	-	-	-	1	1	-	-	-	-	-	-
	現役 一浪 二浪以上	48	46	2	47	45	2	-	-	-	47	45	2	-	-	-	1	1	-	-	-	-	-	-
越谷総合技術	計	31	28	3	31	28	3	-	-	-	31	28	3	-	-	-	-	-	-	-	-	-	-	-
	現役 一浪 二浪以上	31	28	3	31	28	3	-	-	-	31	28	3	-	-	-	-	-	-	-	-	-	-	-
児玉白楊	計	5	5	-	5	5	-	-	-	-	5	5	-	-	-	-	-	-	-	-	-	-	-	-
	現役 一浪 二浪以上	5	5	-	5	5	-	-	-	-	5	5	-	-	-	-	-	-	-	-	-	-	-	-
狭山工業	計	20	19	1	19	19	-	-	-	-	19	19	-	-	-	-	-	-	-	-	-	1	-	1
	現役 一浪 二浪以上	20	19	1	19	19	-	-	-	-	19	19	-	-	-	-	-	-	-	-	-	1	-	1
進修館	計	16	15	1	14	14	-	-	-	-	14	14	-	-	-	-	2	1	1	-	-	-	-	-
	現役 一浪 二浪以上	16	15	1	14	14	-	-	-	-	14	14	-	-	-	-	2	1	1	-	-	-	-	-
秋父農工科学	計	17	16	1	17	16	1	-	-	-	17	16	1	-	-	-	-	-	-	-	-	-	-	-
	現役 一浪 二浪以上	17	16	1	17	16	1	-	-	-	17	16	1	-	-	-	-	-	-	-	-	-	-	-
新座総合技術	計	33	18	15	25	16	9	-	-	-	25	16	9	-	-	-	2	1	1	-	-	6	1	5
	現役 一浪 二浪以上	33	18	15	25	16	9	-	-	-	25	16	9	-	-	-	2	1	1	-	-	6	1	5

区 分	合計	大学 (学部)						短期大学 (本科)						その他 (通商・別科・専攻科)			令和4年3月 卒業者数								
		公立			私立			公立			私立			計			計								
		計	男	女	計	男	女	計	男	女	計	男	女	計	男	女	計	男	女						
工業 科	計	31	30	1	-	-	-	31	30	1	-	-	-	-	-	-	-	-	-	-					
	現役	31	30	1	-	-	-	31	30	1	-	-	-	-	-	-	-	-	-	-					
	一浪 二浪以上	-	-	-	-	-	-	-	-	-	-	-	-	-	-	-	-	-	-	-					
商業科 計	計	513	275	238	2	2	-	432	264	168	2	2	-	432	264	168	76	7	69	3	2	1			
	現役	511	273	238	2	2	-	432	264	168	2	2	-	430	262	168	76	7	69	3	2	1			
	一浪 二浪以上	2	2	-	-	-	-	2	2	-	-	-	-	2	2	-	-	-	-	-	-	-	-		
上尾	計	60	33	27	54	33	21	-	54	33	21	-	-	6	-	-	6	-	-	-	-	-	6		
	現役	60	33	27	54	33	21	-	54	33	21	-	-	6	-	-	6	-	-	-	-	-	6		
	一浪 二浪以上	-	-	-	-	-	-	-	-	-	-	-	-	-	-	-	-	-	-	-	-	-	-	-	
岩槻商業	計	24	17	7	20	16	4	-	20	16	4	-	-	4	1	3	-	-	-	-	-	-	4	1	3
	現役	24	17	7	20	16	4	-	20	16	4	-	-	4	1	3	-	-	-	-	-	-	4	1	3
	一浪 二浪以上	-	-	-	-	-	-	-	-	-	-	-	-	-	-	-	-	-	-	-	-	-	-	-	-
浦和商業	計	72	36	36	62	36	26	-	62	36	26	-	-	10	-	10	-	-	-	-	-	-	10	-	10
	現役	72	36	36	62	36	26	-	62	36	26	-	-	10	-	10	-	-	-	-	-	-	10	-	10
	一浪 二浪以上	-	-	-	-	-	-	-	-	-	-	-	-	-	-	-	-	-	-	-	-	-	-	-	-
大宮商業	計	22	5	17	16	5	11	1	-	15	4	11	-	5	-	5	-	-	-	-	-	-	5	-	5
	現役	22	5	17	16	5	11	1	-	15	4	11	-	5	-	5	-	-	-	-	-	-	5	-	5
	一浪 二浪以上	-	-	-	-	-	-	-	-	-	-	-	-	-	-	-	-	-	-	-	-	-	-	-	-
熊谷商業	計	36	21	15	27	19	8	-	27	19	8	-	-	8	1	7	-	-	-	-	-	-	8	1	7
	現役	36	21	15	27	19	8	-	27	19	8	-	-	8	1	7	-	-	-	-	-	-	8	1	7
	一浪 二浪以上	-	-	-	-	-	-	-	-	-	-	-	-	-	-	-	-	-	-	-	-	-	-	-	-
鴻巣	計	14	5	9	12	5	7	-	12	5	7	-	-	2	-	2	-	-	-	-	-	-	2	-	2
	現役	14	5	9	12	5	7	-	12	5	7	-	-	2	-	2	-	-	-	-	-	-	2	-	2
	一浪 二浪以上	-	-	-	-	-	-	-	-	-	-	-	-	-	-	-	-	-	-	-	-	-	-	-	-
越谷総合技術	計	23	12	11	19	12	7	-	19	12	7	-	-	4	-	4	-	-	-	-	-	-	4	-	4
	現役	23	12	11	19	12	7	-	19	12	7	-	-	4	-	4	-	-	-	-	-	-	4	-	4
	一浪 二浪以上	-	-	-	-	-	-	-	-	-	-	-	-	-	-	-	-	-	-	-	-	-	-	-	-
狭山経済	計	50	34	16	42	33	9	-	42	33	9	-	-	8	1	7	-	-	-	-	-	-	8	1	7
	現役	50	34	16	42	33	9	-	42	33	9	-	-	8	1	7	-	-	-	-	-	-	8	1	7
	一浪 二浪以上	-	-	-	-	-	-	-	-	-	-	-	-	-	-	-	-	-	-	-	-	-	-	-	-
所沢商業	計	34	18	16	25	17	8	-	25	17	8	-	-	9	1	8	-	-	-	-	-	-	9	1	8
	現役	34	18	16	25	17	8	-	25	17	8	-	-	9	1	8	-	-	-	-	-	-	9	1	8
	一浪 二浪以上	-	-	-	-	-	-	-	-	-	-	-	-	-	-	-	-	-	-	-	-	-	-	-	-
新座総合技術	計	18	11	7	17	11	6	-	17	11	6	-	-	1	-	1	-	-	-	-	-	-	1	-	1
	現役	18	11	7	17	11	6	-	17	11	6	-	-	1	-	1	-	-	-	-	-	-	1	-	1
	一浪 二浪以上	-	-	-	-	-	-	-	-	-	-	-	-	-	-	-	-	-	-	-	-	-	-	-	-
鳩ヶ谷	計	18	12	6	17	12	5	-	17	12	5	-	-	1	-	1	-	-	-	-	-	-	1	-	1
	現役	18	12	6	17	12	5	-	17	12	5	-	-	1	-	1	-	-	-	-	-	-	1	-	1
	一浪 二浪以上	-	-	-	-	-	-	-	-	-	-	-	-	-	-	-	-	-	-	-	-	-	-	-	-
鳩山	計	4	3	1	4	3	1	-	4	3	1	-	-	-	-	-	-	-	-	-	-	-	-	-	-
	現役	4	3	1	4	3	1	-	4	3	1	-	-	-	-	-	-	-	-	-	-	-	-	-	-
	一浪 二浪以上	-	-	-	-	-	-	-	-	-	-	-	-	-	-	-	-	-	-	-	-	-	-	-	-
羽生実業	計	8	5	3	6	4	2	-	6	4	2	-	-	2	1	1	-	-	-	-	-	-	2	1	1
	現役	8	5	3	6	4	2	-	6	4	2	-	-	2	1	1	-	-	-	-	-	-	2	1	1
	一浪 二浪以上	-	-	-	-	-	-	-	-	-	-	-	-	-	-	-	-	-	-	-	-	-	-	-	-

区分	合計						大学（学部）						短期大学（本科）						その他 (通信・別科・専攻科)			令和4年3月 卒業者数										
	計			計			公立			私立			計			公立			私立			計			計			計				
	計	男	女	計	男	女	計	男	女	計	男	女	計	男	女	計	男	女	計	男	女	計	男	女	計	男	女	計	男	女	計	男
商業	計	54	34	20	47	34	13	47	34	13	47	34	13	7	7	7	7	7	7	7	7	7	7	7	7	7	7	7	263	107	156	
	現役	54	34	20	47	34	13	47	34	13	47	34	13	7	7	7	7	7	7	7	7	7	7	7	7	7	7	7	-	-	-	
	一浪	-	-	-	-	-	-	-	-	-	-	-	-	-	-	-	-	-	-	-	-	-	-	-	-	-	-	-	-	-	-	
皆野	計	2	1	1	1	1	1	1	1	1	1	1	1	-	-	-	-	-	-	-	-	-	-	-	-	-	-	-	35	23	12	
	現役	2	1	1	1	1	1	1	1	1	1	1	1	-	-	-	-	-	-	-	-	-	-	-	-	-	-	-	35	23	12	
	一浪	-	-	-	-	-	-	-	-	-	-	-	-	-	-	-	-	-	-	-	-	-	-	-	-	-	-	-	-	-	-	
八潮南	計	14	9	5	13	9	4	13	9	4	13	9	4	1	1	1	1	1	1	1	1	1	1	1	1	1	1	1	143	58	85	
	現役	13	8	5	12	8	4	12	8	4	12	8	4	1	1	1	1	1	1	1	1	1	1	1	1	1	1	1	143	58	85	
	一浪	1	1	-	1	1	-	1	1	-	1	1	-	-	-	-	-	-	-	-	-	-	-	-	-	-	-	-	-	-	-	
川崎市立川越	計	60	19	41	52	17	35	51	16	35	51	16	35	8	2	6	8	2	6	8	2	6	8	2	6	8	2	6	145	33	112	
	現役	59	18	41	51	16	35	50	15	35	50	15	35	8	2	6	8	2	6	8	2	6	8	2	6	8	2	6	145	33	112	
	一浪	1	1	-	1	1	-	1	1	-	1	1	-	-	-	-	-	-	-	-	-	-	-	-	-	-	-	-	-	-	-	
家庭科計	計	92	7	85	47	5	42	1	1	46	5	41	5	41	2	39	41	2	39	41	2	39	41	2	39	4	-	4	285	35	250	
	現役	92	7	85	47	5	42	1	1	46	5	41	5	41	2	39	41	2	39	41	2	39	41	2	39	4	-	4	285	35	250	
	一浪	-	-	-	-	-	-	-	-	-	-	-	-	-	-	-	-	-	-	-	-	-	-	-	-	-	-	-	-	-	-	
涌泉女子	計	44	...	44	23	...	23	1	...	22	22	20	...	20	20	...	20	20	...	20	20	...	20	1	...	1	80	...	80	
	現役	44	...	44	23	...	23	1	...	22	22	20	...	20	20	...	20	20	...	20	20	...	20	1	...	1	80	...	80	
	一浪	-	-	-	-	-	-	-	-	-	-	-	-	-	-	-	-	-	-	-	-	-	-	-	-	-	-	-	-	-	-	
越谷総合技術	計	9	2	7	8	2	6	-	-	8	2	6	2	1	-	1	1	-	1	1	-	1	1	-	1	-	-	-	64	15	49	
	現役	9	2	7	8	2	6	-	-	8	2	6	2	1	-	1	1	-	1	1	-	1	1	-	1	-	-	-	64	15	49	
	一浪	-	-	-	-	-	-	-	-	-	-	-	-	-	-	-	-	-	-	-	-	-	-	-	-	-	-	-	-	-	-	
秋父農工科学	計	19	3	16	4	2	2	-	-	4	2	2	2	15	1	14	15	1	14	15	1	14	15	1	14	-	-	-	78	7	71	
	現役	19	3	16	4	2	2	-	-	4	2	2	2	15	1	14	15	1	14	15	1	14	15	1	14	-	-	-	78	7	71	
	一浪	-	-	-	-	-	-	-	-	-	-	-	-	-	-	-	-	-	-	-	-	-	-	-	-	-	-	-	-	-	-	
新座総合技術	計	20	2	18	12	1	11	-	-	12	1	11	11	5	1	4	5	1	4	5	1	4	5	1	4	3	-	3	63	13	50	
	現役	20	2	18	12	1	11	-	-	12	1	11	11	5	1	4	5	1	4	5	1	4	5	1	4	3	-	3	63	13	50	
	一浪	-	-	-	-	-	-	-	-	-	-	-	-	-	-	-	-	-	-	-	-	-	-	-	-	-	-	-	-	-	-	
看護科計	計	75	-	75	-	-	-	-	-	-	-	-	-	-	-	-	-	-	-	-	-	-	-	-	-	75	-	75				
	現役	75	-	75	-	-	-	-	-	-	-	-	-	-	-	-	-	-	-	-	-	-	-	-	-	75	-	75				
	一浪	-	-	-	-	-	-	-	-	-	-	-	-	-	-	-	-	-	-	-	-	-	-	-	-	-	-	-				
常盤	計	75	-	75	-	-	-	-	-	-	-	-	-	-	-	-	-	-	-	-	-	-	-	-	-	75	-	75				
	現役	75	-	75	-	-	-	-	-	-	-	-	-	-	-	-	-	-	-	-	-	-	-	-	-	75	-	75				
	一浪	-	-	-	-	-	-	-	-	-	-	-	-	-	-	-	-	-	-	-	-	-	-	-	-	-	-	-				
外国語科計	計	316	55	261	297	55	242	27	9	18	8	8	262	46	216	19	19	-	19	19	-	19	19	-	19	353	59	294				
	現役	309	53	256	292	53	239	27	9	18	7	7	258	44	214	17	17	-	17	17	-	17	17	-	17	353	59	294				
	一浪	7	2	5	5	2	3	-	-	-	1	1	4	2	2	2	2	-	2	2	-	2	2	-	2	-	-	-				
春日部女子	計	39	...	39	36	...	36	7	...	1	...	28	...	3	...	3	3	...	3	3	...	3	3	...	3	40	...	40				
	現役	38	...	38	36	...	36	7	...	1	...	28	...	2	...	2	2	...	2	2	...	2	2	...	2	40	...	40				
	一浪	1	...	1	1	...	1	1	...	1	1	...	1	1	...	1				
越谷南	計	38	5	33	36	5	31	1	-	1	-	35	5	30	2	2	2	-	2	2	-	2	2	-	2	40	5	35				
	現役	38	5	33	36	5	31	1	-	1	-	35	5	30	2	2	2	-	2	2	-	2	2	-	2	40	5	35				
	一浪	-	-	-	-	-	-	-	-	-	-	-	-	-	-	-	-	-	-	-	-	-	-	-	-	-	-	-				
坂戸	計	35	13	22	34	13	21	1	-	1	-	33	13	20	1	1	1	-	1	1	-	1	1	-	1	40	13	27				
	現役	35	13	22	34	13	21	1	-	1	-	33	13	20	1	1	1	-	1	1	-	1	1	-	1	40	13	27				
	一浪	-	-	-	-	-	-	-	-	-	-	-	-	-	-	-	-	-	-	-	-	-	-	-	-	-	-	-				

区分	合計				大学(学部)								短期大学(本科)								その他				令和4年3月							
	計		男女		計		国立		公立		私立		計		国立		公立		私立		計		通商(別科・専攻科)		計		男女		計		男女	
	計	男女	計	男女	計	男女	計	男女	計	男女	計	男女	計	男女	計	男女	計	男女	計	男女	計	男女	計	男女	計	男女	計	男女	計	男女		
体育科	計	68	49	20	63	49	14	-	-	-	-	63	49	14	6	6	-	-	-	-	6	6	-	-	147	107	40	-	-	-	-	
	現役	68	48	20	62	48	14	-	-	-	62	48	14	6	6	-	-	-	-	-	6	6	-	-	-	-	-	-	-	-	-	
	一浪	1	1	-	1	1	-	-	-	-	1	1	-	-	-	-	-	-	-	-	-	-	-	-	-	-	-	-	-	-	-	
大宮東	計	45	30	15	42	30	12	-	-	-	42	30	12	3	3	-	-	-	-	3	3	-	-	-	-	-	-	-	-	-	-	
	現役	45	30	15	42	30	12	-	-	-	42	30	12	3	3	-	-	-	-	3	3	-	-	-	-	-	-	-	-	-	-	
	一浪	-	-	-	-	-	-	-	-	-	-	-	-	-	-	-	-	-	-	-	-	-	-	-	-	-	-	-	-	-	-	
ふ心み野	計	24	19	5	21	19	2	-	-	-	21	19	2	3	3	-	-	-	-	3	3	-	-	-	-	-	-	-	-	-	-	
	現役	23	18	5	20	18	2	-	-	-	20	18	2	3	3	-	-	-	-	3	3	-	-	-	-	-	-	-	-	-	-	-
	一浪	1	1	-	1	1	-	-	-	-	1	1	-	-	-	-	-	-	-	-	-	-	-	-	-	-	-	-	-	-	-	-
理数科	計	248	183	65	246	182	64	85	66	19	12	8	4	149	108	41	-	-	-	-	-	-	-	2	1	271	203	68	-	-		
	現役	218	159	59	216	158	58	75	57	18	12	8	4	129	93	36	-	-	-	-	-	-	-	2	1	1	1	1	1	1	1	
	一浪	26	21	5	26	21	5	8	7	1	-	-	-	18	14	4	-	-	-	-	-	-	-	-	-	-	-	-	-	-	-	-
大宮	計	42	28	14	42	28	14	27	20	7	-	-	-	15	8	7	-	-	-	-	-	-	-	-	-	-	-	-	-	-	-	
	現役	35	23	12	35	23	12	25	18	7	-	-	-	10	5	5	-	-	-	-	-	-	-	-	-	-	-	-	-	-	-	-
	一浪	6	5	1	6	5	1	2	2	-	-	-	-	4	3	1	-	-	-	-	-	-	-	-	-	-	-	-	-	-	-	-
熊谷西	計	35	23	12	35	23	12	9	6	3	-	-	-	26	17	9	-	-	-	-	-	-	-	-	-	-	-	-	-	-	-	
	現役	27	16	11	27	16	11	5	3	2	-	-	-	22	13	9	-	-	-	-	-	-	-	-	-	-	-	-	-	-	-	-
	一浪	7	6	1	7	6	1	3	2	1	-	-	-	4	4	-	-	-	-	-	-	-	-	-	-	-	-	-	-	-	-	-
越谷北	計	41	24	17	40	24	16	9	7	2	2	1	1	29	16	13	-	-	-	-	-	-	-	1	1	37	21	16	-	-	-	
	現役	36	21	15	35	21	14	8	6	2	2	1	1	25	14	11	-	-	-	-	-	-	-	1	1	1	1	1	1	1	1	
	一浪	4	2	2	4	2	2	1	1	-	-	-	-	3	2	2	-	-	-	-	-	-	-	-	-	-	-	-	-	-	-	-
所沢北	計	35	27	8	35	27	8	13	10	3	3	2	1	19	15	4	-	-	-	-	-	-	-	-	-	-	-	-	-	-	-	-
	現役	31	24	7	31	24	7	12	9	3	3	2	1	16	13	3	-	-	-	-	-	-	-	-	-	-	-	-	-	-	-	-
	一浪	4	3	1	4	3	1	1	1	-	-	-	-	3	2	1	-	-	-	-	-	-	-	-	-	-	-	-	-	-	-	-
松山	計	34	34	...	33	33	...	9	9	...	1	1	...	23	23	...	-	-	-	-	-	-	-	1	1	40	40	...	-	-	-	
	現役	29	29	...	28	28	...	8	8	...	1	1	...	19	19	...	-	-	-	-	-	-	-	1	1	1	1	1	1	1	1	
	一浪	4	4	...	4	4	-	-	-	4	4	...	-	-	-	-	-	-	-	-	-	-	-	-	-	-	-	-
さいたま市立大宮北	計	36	28	8	36	28	8	10	10	4	2	2	22	16	6	-	-	-	-	-	-	-	-	-	-	-	-	-	-	-	-	
	現役	35	27	8	35	27	8	9	9	-	4	2	22	16	6	-	-	-	-	-	-	-	-	-	-	-	-	-	-	-	-	-
	一浪	1	1	-	1	1	-	1	1	-	-	-	-	-	-	-	-	-	-	-	-	-	-	-	-	-	-	-	-	-	-	-
川口市立	計	25	19	6	25	19	6	8	4	4	2	2	-	15	13	2	-	-	-	-	-	-	-	-	-	-	-	-	-	-	-	
	現役	25	19	6	25	19	6	8	4	4	2	2	-	15	13	2	-	-	-	-	-	-	-	-	-	-	-	-	-	-	-	-
	一浪	-	-	-	-	-	-	-	-	-	-	-	-	-	-	-	-	-	-	-	-	-	-	-	-	-	-	-	-	-	-	-
福祉科	計	8	1	7	7	1	6	-	-	-	-	-	-	7	1	6	-	-	-	-	-	-	-	-	-	-	-	-	-	-	-	
	現役	8	1	7	7	1	6	-	-	-	-	-	-	7	1	6	-	-	-	-	-	-	-	-	-	-	-	-	-	-	-	-
	一浪	-	-	-	-	-	-	-	-	-	-	-	-	-	-	-	-	-	-	-	-	-	-	-	-	-	-	-	-	-	-	-
福祉科	計	8	1	7	7	1	6	-	-	-	-	-	-	7	1	6	-	-	-	-	-	-	-	-	-	-	-	-	-	-	-	-
	現役	8	1	7	7	1	6	-	-	-	-	-	-	7	1	6	-	-	-	-	-	-	-	-	-	-	-	-	-	-	-	-
	一浪	-	-	-	-	-	-	-	-	-	-	-	-	-	-	-	-	-	-	-	-	-	-	-	-	-	-	-	-	-	-	-
人文科	計	33	19	14	33	19	14	1	1	-	1	-	1	31	18	13	-	-	-	-	-	-	-	-	-	-	-	-	-	-	-	
	現役	33	19	14	33	19	14	1	1	-	1	-	1	31	18	13	-	-	-	-	-	-	-	-	-	-	-	-	-	-	-	-
	一浪	-	-	-	-	-	-	-	-	-	-	-	-	-	-	-	-	-	-	-	-	-	-	-	-	-	-	-	-	-	-	-
春日部東	計	33	19	14	33	19	14	1	1	-	1	-	1	31	18	13	-	-	-	-	-	-	-	-	-	-	-	-	-	-	-	
	現役	33	19	14	33	19	14	1	1	-	1	-	1	31	18	13	-	-	-	-	-	-	-	-	-	-	-	-	-	-	-	-
	一浪	-	-	-	-	-	-	-	-	-	-	-	-	-	-	-	-	-	-	-	-	-	-	-	-	-	-	-	-	-	-	-

区分	合計				大学(学部)						短期大学(本科)						その他 (通商・別科・専攻科)			令和4年3月 卒業者数					
	計		現役		国立		公立		私立		計		国立		私立		計	男	女	計	男	女	計	男	女
	計	現役	男	女	計	現役	男	女	計	現役	男	女	計	現役	男	女									
国際文化科計	計	29	8	21	-	-	-	-	-	-	26	8	18	3	-	-	-	-	-	-	-	-	-	-	-
	現役	29	8	21	-	-	-	-	-	-	26	8	18	3	-	-	-	-	-	-	-	-	-	-	-
	二浪以上	-	-	-	-	-	-	-	-	-	-	-	-	-	-	-	-	-	-	-	-	-	-	-	-
岩槻	計	29	8	21	-	-	-	-	-	-	26	8	18	3	-	-	-	-	-	-	-	-	-	-	-
	現役	29	8	21	-	-	-	-	-	-	26	8	18	3	-	-	-	-	-	-	-	-	-	-	-
	二浪以上	-	-	-	-	-	-	-	-	-	-	-	-	-	-	-	-	-	-	-	-	-	-	-	-
映像芸術科計	計	25	10	15	-	-	-	-	-	-	23	9	14	1	-	-	-	-	-	-	-	1	1	-	-
	現役	25	10	15	-	-	-	-	-	-	23	9	14	1	-	-	-	-	-	-	-	1	1	-	-
	二浪以上	-	-	-	-	-	-	-	-	-	-	-	-	-	-	-	-	-	-	-	-	-	-	-	-
芸術総合	計	25	10	15	-	-	-	-	-	-	23	9	14	1	-	-	-	-	-	-	-	1	1	-	-
	現役	25	10	15	-	-	-	-	-	-	23	9	14	1	-	-	-	-	-	-	-	1	1	-	-
	二浪以上	-	-	-	-	-	-	-	-	-	-	-	-	-	-	-	-	-	-	-	-	-	-	-	-
舞台芸術科計	計	26	2	24	-	-	-	-	-	-	21	2	19	5	-	-	-	-	-	-	-	-	-	-	-
	現役	26	2	24	-	-	-	-	-	-	21	2	19	5	-	-	-	-	-	-	-	-	-	-	-
	二浪以上	-	-	-	-	-	-	-	-	-	-	-	-	-	-	-	-	-	-	-	-	-	-	-	-
芸術総合	計	26	2	24	-	-	-	-	-	-	21	2	19	5	-	-	-	-	-	-	-	-	-	-	-
	現役	26	2	24	-	-	-	-	-	-	21	2	19	5	-	-	-	-	-	-	-	-	-	-	-
	二浪以上	-	-	-	-	-	-	-	-	-	-	-	-	-	-	-	-	-	-	-	-	-	-	-	-
総合学科計	計	556	264	292	1	-	1	-	-	-	423	261	162	131	3	128	-	-	-	-	-	1	-	-	-
	現役	556	264	292	1	-	1	-	-	423	261	162	131	3	128	-	-	-	-	-	-	1	-	-	-
	二浪以上	-	-	-	-	-	-	-	-	-	-	-	-	-	-	-	-	-	-	-	-	-	-	-	-
小鹿野	計	7	5	2	-	-	-	-	-	-	7	5	2	-	-	-	-	-	-	-	-	-	-	-	-
	現役	7	5	2	-	-	-	-	-	-	7	5	2	-	-	-	-	-	-	-	-	-	-	-	-
	二浪以上	-	-	-	-	-	-	-	-	-	-	-	-	-	-	-	-	-	-	-	-	-	-	-	-
川越総合	計	77	26	51	-	-	-	-	-	-	46	26	20	30	-	-	-	-	-	-	-	-	-	-	-
	現役	77	26	51	-	-	-	-	-	-	46	26	20	30	-	-	-	-	-	-	-	-	-	-	-
	二浪以上	-	-	-	-	-	-	-	-	-	-	-	-	-	-	-	-	-	-	-	-	-	-	-	-
久喜北陽	計	207	128	79	-	-	-	-	-	-	190	127	63	17	1	16	-	-	-	-	-	-	-	-	-
	現役	207	128	79	-	-	-	-	-	190	127	63	17	1	16	-	-	-	-	-	-	-	-	-	-
	二浪以上	-	-	-	-	-	-	-	-	-	-	-	-	-	-	-	-	-	-	-	-	-	-	-	-
幸手桜	計	16	7	9	-	-	-	-	-	-	12	7	5	4	-	-	-	-	-	-	-	-	-	-	-
	現役	16	7	9	-	-	-	-	-	12	7	5	4	-	-	-	-	-	-	-	-	-	-	-	-
	二浪以上	-	-	-	-	-	-	-	-	-	-	-	-	-	-	-	-	-	-	-	-	-	-	-	-
進修館	計	49	21	28	-	-	-	-	-	-	34	20	14	14	1	13	-	-	-	-	-	-	-	-	-
	現役	49	21	28	-	-	-	-	-	34	20	14	14	1	13	-	-	-	-	-	-	-	-	-	-
	二浪以上	-	-	-	-	-	-	-	-	-	-	-	-	-	-	-	-	-	-	-	-	-	-	-	-
誠和福祉	計	28	1	27	-	-	-	-	-	-	10	1	9	18	-	-	-	-	-	-	-	-	-	-	-
	現役	28	1	27	-	-	-	-	-	10	1	9	18	-	-	-	-	-	-	-	-	-	-	-	-
	二浪以上	-	-	-	-	-	-	-	-	-	-	-	-	-	-	-	-	-	-	-	-	-	-	-	-
滑川総合	計	114	56	58	-	-	-	-	-	-	86	55	31	28	1	27	-	-	-	-	-	-	-	-	-
	現役	114	56	58	-	-	-	-	-	86	55	31	28	1	27	-	-	-	-	-	-	-	-	-	-
	二浪以上	-	-	-	-	-	-	-	-	-	-	-	-	-	-	-	-	-	-	-	-	-	-	-	-
吉川美南	計	20	11	9	-	-	-	-	-	-	18	11	7	2	-	-	-	-	-	-	-	-	-	-	-
	現役	20	11	9	-	-	-	-	-	18	11	7	2	-	-	-	-	-	-	-	-	-	-	-	-
	二浪以上	-	-	-	-	-	-	-	-	-	-	-	-	-	-	-	-	-	-	-	-	-	-	-	-
香居城北	計	38	9	29	-	-	-	-	-	-	20	9	11	18	-	-	-	-	-	-	-	-	-	-	-
	現役	38	9	29	-	-	-	-	-	20	9	11	18	-	-	-	-	-	-	-	-	-	-	-	-
	二浪以上	-	-	-	-	-	-	-	-	-	-	-	-	-	-	-	-	-	-	-	-	-	-	-	-

第9表 大学等への進学者数(私立高等学校全日制課程・学科学校別)

区分	合計												短期大学(本科)												その他 (通称別称(専攻科))		令和4年3月 卒業者数					
	大学(学部)						私立						公立						私立						計		計		計			
	計	男	女	計	男	女	計	男	女	計	男	女	計	男	女	計	男	女	計	男	女	計	男	女	計	男	女	計	男	女	計	男
私立高等学校全日制計	計	15,083	8,541	6,542	14,627	8,489	6,138	896	575	321	179	73	106	13,552	7,841	5,711	436	34	402	1	1	435	34	401	20	18	2	17,467	9,705	7,762		
	現役	14,342	7,989	6,353	13,889	7,940	5,949	789	473	296	169	64	105	12,951	7,403	5,548	433	31	402	1	1	432	31	401	20	18	2	17,467	9,705	7,762		
	一浪 二浪以上	622	465	157	621	464	157	114	91	23	9	9	9	498	364	134	1	1	1	1	1	1	1	1	1	1	1	1	1	1	1	
普通科計	計	14,386	8,113	6,273	13,978	8,066	5,912	889	571	318	175	72	103	12,914	7,423	5,491	390	31	359	1	1	389	31	358	18	16	2	16,514	9,165	7,349		
	現役	13,650	7,566	6,084	13,245	7,522	5,723	762	469	293	165	63	102	12,318	6,990	5,328	387	28	359	1	1	386	28	358	18	16	2	16,514	9,165	7,349		
	一浪 二浪以上	617	460	157	616	459	157	114	91	23	9	9	9	493	359	134	1	1	1	1	1	1	1	1	1	1	1	1	1	1	1	
青山学院大学系属 浦和ルーテル学院	計	52	17	35	51	17	34	2	2	2	2	2	49	15	34	1	1	1	1	1	1	1	1	1	1	1	1	55	19	36		
	現役	50	15	35	49	15	34	1	1	1	1	1	48	14	34	1	1	1	1	1	1	1	1	1	1	1	55	19	36			
	一浪 二浪以上	1	1	1	1	1	1	1	1	1	1	1	1	1	1	1	1	1	1	1	1	1	1	1	1	1	1	1	1	1	1	
秋草学園	計	192	...	192	129	...	129	3	...	3	...	3	1	125	...	125	62	...	62	...	62	...	62	...	62	1	...	1	248	...	248	
	現役	192	...	192	129	...	129	3	...	3	...	3	1	125	...	125	62	...	62	...	62	...	62	...	62	1	...	1	248	...	248	
	一浪 二浪以上
浦和明の星女子	計	167	...	167	138	...	138	29	...	29	...	29	2	107	...	107	62	...	62	...	62	...	62	...	62	1	...	1	170	
	現役	138	...	138	107	...	107	29	...	29	...	29	2	107	...	107	62	...	62	...	62	...	62	...	62	1	...	1	170	
	一浪 二浪以上	24	...	24	24	...	24	8	...	8	...	8	2	16	...	16	4	...	4	...	4	...	4	...	4	1	...	1	170	
浦和学院	計	646	327	319	613	325	288	4	2	2	2	2	609	323	286	32	1	31	31	31	31	31	31	31	1	...	1	705	338	367		
	現役	625	314	311	593	313	280	2	1	1	1	1	591	312	279	31	1	31	31	31	31	31	31	31	1	...	1	705	338	367		
	一浪 二浪以上	14	9	5	14	9	5	2	1	1	1	1	12	8	4	1	1	1	1	1	1	1	1	1	1	1	1	1	1	1	1	
浦和美業学園	計	467	280	187	454	278	176	14	11	3	3	2	437	265	172	12	1	11	11	11	11	11	11	11	1	...	1	581	354	227		
	現役	454	268	186	441	266	175	14	11	3	2	1	425	254	171	12	1	11	11	11	11	11	11	11	1	...	1	581	354	227		
	一浪 二浪以上	12	12	1	12	12	1	1	1	1	1	1	1	1	1	1	1	1	1	1	1	1	1	1	1	1	1	1	1	1	1	1
浦和麗明	計	255	137	118	244	135	109	4	4	4	6	3	234	128	106	10	1	9	9	9	9	9	9	9	1	...	1	294	155	139		
	現役	255	137	118	244	135	109	4	4	4	6	3	234	128	106	10	1	9	9	9	9	9	9	9	1	...	1	294	155	139		
	一浪 二浪以上
歡明	計	512	308	204	497	306	191	2	2	2	2	2	495	304	191	15	2	13	13	13	13	13	13	13	1	...	1	609	334	275		
	現役	483	292	201	478	290	188	1	1	1	1	1	477	289	188	15	2	13	13	13	13	13	13	13	1	...	1	609	334	275		
	一浪 二浪以上	19	16	3	19	16	3	1	1	1	1	1	18	15	3	1	1	1	1	1	1	1	1	1	1	1	1	1	1	1	1	1
大妻麗山	計	83	...	83	82	...	82	3	...	3	...	3	78	...	78	1	...	1	1	1	1	1	1	1	1	1	...	1	87	...	87	
	現役	82	...	82	81	...	81	3	...	3	...	3	78	...	78	1	...	1	1	1	1	1	1	1	1	1	1	...	1	87	...	87
	一浪 二浪以上	1	...	1	1	...	1	1	...	1	...	1	1	...	1	1	1	1	1	1	1	1	1	1	1	1	1	1	1	1	1	1
大宮開成	計	536	281	255	536	281	255	82	62	20	11	3	8	443	216	227	2	1	1	1	1	1	1	1	1	1	...	1	554	289	265	
	現役	520	267	253	520	267	253	74	54	20	11	3	8	435	210	225	2	1	1	1	1	1	1	1	1	1	...	1	554	289	265	
	一浪 二浪以上	8	6	2	8	6	2	6	6	2	2	2	2	2	6	2	2	1	1	1	1	1	1	1	1	1	1	1	1	1	1	1
開智	計	532	301	231	530	300	230	108	76	32	7	5	2	415	219	196	2	1	1	1	1	1	1	1	1	1	...	1	588	340	248	
	現役	451	247	204	449	246	203	92	63	29	6	4	2	351	179	172	2	1	1	1	1	1	1	1	1	1	...	1	588	340	248	
	一浪 二浪以上	73	50	23	73	50	23	13	11	2	1	1	59	38	21	1	1	1	1	1	1	1	1	1	1	1	1	1	1	1	1	1
開智未来	計	169	98	71	169	98	71	27	15	12	1	1	141	83	58	5	...	5	5	5	5	5	5	5	1	...	1	159	90	69		
	現役	147	82	65	147	82	65	20	11	9	1	1	126	71	55	5	...	5	5	5	5	5	5	5	1	...	1	159	90	69		
	一浪 二浪以上	17	12	5	17	12	5	7	4	3	1	1	10	8	2	1	1	1	1	1	1	1	1	1	1	1	1	1	1	1	1	1
春日部共栄	計	430	234	196	425	234	191	40	29	11	22	7	15	303	198	165	5	...	5	5	5	5	5	5	5	1	...	1	516	289	227	
	現役	419	225	194	414	225	189	32	22	10	22	7	15	360	196	164	5	...	5	5	5	5	5	5	5	1	...	1	516	289	227	
	一浪 二浪以上	11	9	2	11	9	2	8	7	1	1	1	1	3	2	1	1	1	1	1	1	1	1	1	1	1	1	1	1	1	1	1
川越東	計	435	435	...	435	435	...	67	67	...	4	4	...	364	364	474	474	...	
	現役	380	380	...	380	380	...	59	59	...	3	3	...	318	318	474	474	...		
	一浪 二浪以上	50	50	...	50	50	...	8	8	...	1	1	...	41	41	

区分	合計						大学(学部)						短期大学(本科)						その他 (通商・別科・専攻科)			令和4年3月 卒業者数													
	計		男		女		計		国立		公立		私立		計		国立		公立		私立		計		男		女		計		男		女		
	計	現役	計	現役	計	現役	計	現役	計	現役	計	現役	計	現役	計	現役	計	現役	計	現役	計	現役	計	現役	計	現役	計	現役	計	現役	計	現役			
普 通 科	計	244	104	140	218	102	116	1	1	1	1	115	102	24	24	2	24	2	24	2	24	2	24	2	24	2	24	2	24	2	24	2	24		
	現役	244	104	140	218	102	116	1	1	1	1	115	102	24	24	2	24	2	24	2	24	2	24	2	24	2	24	2	24	2	24	2	24		
立教新座	計	318	318	...	318	318	...	10	10	308	308		
	現役	299	299	...	299	299	...	5	5	294	294	
早稲田大学本庄高等学院	計	340	190	150	340	190	150	-	-	-	-	340	190	150	150	150	-	-	-	-	-	-	-	-	-	-	-	-	-	-	-	-	-		
	現役	340	190	150	340	190	150	-	-	-	-	340	190	150	150	150	-	-	-	-	-	-	-	-	-	-	-	-	-	-	-	-	-	-	
工業科計	計	25	20	5	22	18	4	-	-	-	-	22	18	4	4	4	-	-	-	-	-	-	-	-	-	-	-	-	-	-	-	-	-		
	現役	25	20	5	22	18	4	-	-	-	-	22	18	4	4	4	-	-	-	-	-	-	-	-	-	-	-	-	-	-	-	-	-	-	
工業科	計	25	20	5	22	18	4	-	-	-	-	22	18	4	4	4	-	-	-	-	-	-	-	-	-	-	-	-	-	-	-	-	-		
	現役	25	20	5	22	18	4	-	-	-	-	22	18	4	4	4	-	-	-	-	-	-	-	-	-	-	-	-	-	-	-	-	-	-	
商業科計	計	190	127	63	168	126	42	-	-	-	-	168	126	42	42	42	-	-	-	-	-	-	-	-	-	-	-	-	-	-	-	-	-		
	現役	188	125	63	166	124	42	-	-	-	-	166	124	42	42	42	-	-	-	-	-	-	-	-	-	-	-	-	-	-	-	-	-	-	
商業科	計	190	127	63	168	126	42	-	-	-	-	168	126	42	42	42	-	-	-	-	-	-	-	-	-	-	-	-	-	-	-	-	-	-	
	現役	188	125	63	166	124	42	-	-	-	-	166	124	42	42	42	-	-	-	-	-	-	-	-	-	-	-	-	-	-	-	-	-	-	-
家庭科計	計	27	5	22	21	5	16	-	-	-	-	21	5	16	16	16	-	-	-	-	-	-	-	-	-	-	-	-	-	-	-	-	-	-	
	現役	27	5	22	21	5	16	-	-	-	-	21	5	16	16	16	-	-	-	-	-	-	-	-	-	-	-	-	-	-	-	-	-	-	-
家庭科	計	27	5	22	21	5	16	-	-	-	-	21	5	16	16	16	-	-	-	-	-	-	-	-	-	-	-	-	-	-	-	-	-	-	-
	現役	27	5	22	21	5	16	-	-	-	-	21	5	16	16	16	-	-	-	-	-	-	-	-	-	-	-	-	-	-	-	-	-	-	-
外国語科計	計	19	7	12	19	7	12	2	2	1	1	16	7	9	9	9	-	-	-	-	-	-	-	-	-	-	-	-	-	-	-	-	-	-	-
	現役	19	7	12	19	7	12	2	2	1	1	16	7	9	9	9	-	-	-	-	-	-	-	-	-	-	-	-	-	-	-	-	-	-	-
外国語科	計	19	7	12	19	7	12	2	2	1	1	16	7	9	9	9	-	-	-	-	-	-	-	-	-	-	-	-	-	-	-	-	-	-	-
	現役	19	7	12	19	7	12	2	2	1	1	16	7	9	9	9	-	-	-	-	-	-	-	-	-	-	-	-	-	-	-	-	-	-	-
音楽科計	計	80	15	45	58	15	43	1	1	-	-	57	14	43	43	43	-	-	-	-	-	-	-	-	-	-	-	-	-	-	-	-	-	-	
	現役	58	13	45	56	13	43	1	1	-	-	55	12	43	43	43	-	-	-	-	-	-	-	-	-	-	-	-	-	-	-	-	-	-	-
音楽科	計	39	12	27	37	12	25	1	1	-	-	36	11	25	25	25	-	-	-	-	-	-	-	-	-	-	-	-	-	-	-	-	-	-	-
	現役	37	10	27	35	10	25	1	1	-	-	34	9	25	25	25	-	-	-	-	-	-	-	-	-	-	-	-	-	-	-	-	-	-	-
音楽科	計	21	3	18	21	3	18	-	-	-	-	21	3	18	18	18	-	-	-	-	-	-	-	-	-	-	-	-	-	-	-	-	-	-	
	現役	21	3	18	21	3	18	-	-	-	-	21	3	18	18	18	-	-	-	-	-	-	-	-	-	-	-	-	-	-	-	-	-	-	-

区分	合計						大学(学部)												短期大学(本科)						その他 (通信・別科・専攻科)			令和4年3月 卒業者数			
	計			計			計			計			計			計			計			計			計						
	男	女	計	男	女	計	国立	公立	私立	国立	公立	私立	国立	公立	私立	国立	公立	私立	計	男	女	計	男	女	計	男	女	計	男	女	
体育科計	計	217	152	65	214	152	62	3	2	1	1	1	1	210	150	60	60	3	3	3	3	3	-	-	-	-	-	-	-	-	-
	現役	217	152	65	214	152	62	3	2	1	1	1	1	210	150	60	60	3	3	3	3	3	-	-	-	-	-	-	-	-	-
	一浪 二浪以上	-	-	-	-	-	-	-	-	-	-	-	-	-	-	-	-	-	-	-	-	-	-	-	-	-	-	-	-	-	-
体育 埼玉栄	計	217	152	65	214	152	62	3	2	1	1	1	1	210	150	60	60	3	3	3	3	3	-	-	-	-	-	-	-	-	-
	現役	217	152	65	214	152	62	3	2	1	1	1	1	210	150	60	60	3	3	3	3	3	-	-	-	-	-	-	-	-	-
	一浪 二浪以上	-	-	-	-	-	-	-	-	-	-	-	-	-	-	-	-	-	-	-	-	-	-	-	-	-	-	-	-	-	-
理数科計	計	24	12	12	24	12	12	1	1	1	2	1	1	21	10	11	11	-	-	-	-	-	-	-	-	-	-	-	-	-	-
	現役	24	12	12	24	12	12	1	1	1	2	1	1	21	10	11	11	-	-	-	-	-	-	-	-	-	-	-	-	-	-
	一浪 二浪以上	-	-	-	-	-	-	-	-	-	-	-	-	-	-	-	-	-	-	-	-	-	-	-	-	-	-	-	-	-	-
理数 西武学園文理	計	24	12	12	24	12	12	1	1	1	2	1	1	21	10	11	11	-	-	-	-	-	-	-	-	-	-	-	-	-	-
	現役	24	12	12	24	12	12	1	1	1	2	1	1	21	10	11	11	-	-	-	-	-	-	-	-	-	-	-	-	-	-
	一浪 二浪以上	-	-	-	-	-	-	-	-	-	-	-	-	-	-	-	-	-	-	-	-	-	-	-	-	-	-	-	-	-	-
総合学科計	計	135	90	45	123	88	35	-	-	-	-	-	-	123	88	35	35	12	2	10	12	2	10	10	10	-	-	-	-	-	-
	現役	134	89	45	122	87	35	-	-	-	-	-	-	122	87	35	35	12	2	10	12	2	10	10	10	-	-	-	-	-	-
	一浪 二浪以上	1	1	-	1	1	-	-	-	-	-	-	-	1	1	-	-	-	-	-	-	-	-	-	-	-	-	-	-	-	-
総合 国際学院	計	135	90	45	123	88	35	-	-	-	-	-	-	123	88	35	35	12	2	10	12	2	10	10	10	-	-	-	-	-	-
	現役	134	89	45	122	87	35	-	-	-	-	-	-	122	87	35	35	12	2	10	12	2	10	10	10	-	-	-	-	-	-
	一浪 二浪以上	1	1	-	1	1	-	-	-	-	-	-	-	1	1	-	-	-	-	-	-	-	-	-	-	-	-	-	-	-	-

第10表 大学等への進学者数(公立高等学校校定時制課程・科学学校別)

区分	合計						大学(学部)						短期大学(本科)						その他 (通称別科・専攻科)			令和4年3月 卒業者数				
	計			計			計			計			計			計			計			計				
	男	女	計	男	女	計	国立	公立	私立	国立	公立	私立	国立	公立	私立	国立	公立	私立	男	女	計	男	女	計	男	女
公立高等学校校定時制計	計	185	105	80	145	94	51	2	2	-	-	143	92	51	27	3	24	13	8	5	13	8	5	996	565	431
	現役	182	102	80	142	91	51	1	1	-	-	141	90	51	27	3	24	13	8	5	13	8	5	-	-	-
	一浪 二浪以上	3	3	-	3	3	-	-	-	-	-	-	2	2	-	-	-	-	-	-	-	-	-	-	-	-
普通科計	計	53	28	25	39	24	15	2	2	-	-	37	22	15	9	1	8	5	3	2	5	3	2	363	217	146
	現役	50	25	25	36	21	15	1	1	-	-	35	20	15	9	1	8	5	3	2	5	3	2	-	-	-
	一浪 二浪以上	3	3	-	3	3	-	-	-	-	-	2	2	-	-	-	-	-	-	-	-	-	-	-	-	-
上尾	計	2	1	1	2	1	1	-	-	-	-	2	1	1	-	-	-	-	-	-	-	-	-	-	-	-
	現役	2	1	1	2	1	1	-	-	-	-	2	1	1	-	-	-	-	-	-	-	-	-	-	-	-
	一浪 二浪以上	-	-	-	-	-	-	-	-	-	-	-	-	-	-	-	-	-	-	-	-	-	-	-	-	-
朝霞	計	-	-	-	-	-	-	-	-	-	-	-	-	-	-	-	-	-	-	-	-	-	-	-	-	-
	現役	-	-	-	-	-	-	-	-	-	-	-	-	-	-	-	-	-	-	-	-	-	-	-	-	-
	一浪 二浪以上	-	-	-	-	-	-	-	-	-	-	-	-	-	-	-	-	-	-	-	-	-	-	-	-	-
浦和	計	2	2	-	2	2	-	-	-	-	-	2	2	-	-	-	-	-	-	-	-	-	-	-	-	-
	現役	2	2	-	2	2	-	-	-	-	-	2	2	-	-	-	-	-	-	-	-	-	-	-	-	-
	一浪 二浪以上	-	-	-	-	-	-	-	-	-	-	-	-	-	-	-	-	-	-	-	-	-	-	-	-	-
浦和第一女子	計	2	2	-	2	1	1	-	-	-	-	1	1	-	1	1	1	-	-	-	-	-	-	-	-	-
	現役	2	2	-	2	1	1	-	-	-	-	1	1	-	1	1	1	-	-	-	-	-	-	-	-	-
	一浪 二浪以上	-	-	-	-	-	-	-	-	-	-	-	-	-	-	-	-	-	-	-	-	-	-	-	-	-
大宮商業	計	1	-	1	-	-	-	-	-	-	-	-	-	-	-	-	-	-	-	-	-	-	-	-	-	-
	現役	1	-	1	-	-	-	-	-	-	-	-	-	-	-	-	-	-	-	-	-	-	-	-	-	-
	一浪 二浪以上	-	-	-	-	-	-	-	-	-	-	-	-	-	-	-	-	-	-	-	-	-	-	-	-	-
大宮中央	計	22	10	12	14	6	8	1	1	-	-	13	5	8	4	1	3	4	3	1	4	3	1	103	54	49
	現役	22	10	12	14	6	8	1	1	-	-	13	5	8	4	1	3	4	3	1	4	3	1	-	-	-
	一浪 二浪以上	-	-	-	-	-	-	-	-	-	-	-	-	-	-	-	-	-	-	-	-	-	-	-	-	-
小川	計	1	1	-	1	1	-	-	-	-	-	1	1	-	-	-	-	-	-	-	-	-	-	-	-	-
	現役	1	1	-	1	1	-	-	-	-	-	1	1	-	-	-	-	-	-	-	-	-	-	-	-	-
	一浪 二浪以上	-	-	-	-	-	-	-	-	-	-	-	-	-	-	-	-	-	-	-	-	-	-	-	-	-
春日部	計	6	5	1	6	5	1	1	-	-	-	5	4	1	-	-	-	-	-	-	-	-	-	-	-	-
	現役	3	2	1	3	2	1	-	-	-	-	3	2	1	-	-	-	-	-	-	-	-	-	-	-	-
	一浪 二浪以上	3	3	-	3	3	-	-	-	-	-	2	2	-	-	-	-	-	-	-	-	-	-	-	-	-
川越工業	計	-	-	-	-	-	-	-	-	-	-	-	-	-	-	-	-	-	-	-	-	-	-	-	-	-
	現役	-	-	-	-	-	-	-	-	-	-	-	-	-	-	-	-	-	-	-	-	-	-	-	-	-
	一浪 二浪以上	-	-	-	-	-	-	-	-	-	-	-	-	-	-	-	-	-	-	-	-	-	-	-	-	-
久喜	計	1	1	-	1	1	-	-	-	-	-	1	1	-	-	-	-	-	-	-	-	-	-	-	-	-
	現役	1	1	-	1	1	-	-	-	-	-	1	1	-	-	-	-	-	-	-	-	-	-	-	-	-
	一浪 二浪以上	-	-	-	-	-	-	-	-	-	-	-	-	-	-	-	-	-	-	-	-	-	-	-	-	-
熊谷	計	-	-	-	-	-	-	-	-	-	-	-	-	-	-	-	-	-	-	-	-	-	-	-	-	-
	現役	-	-	-	-	-	-	-	-	-	-	-	-	-	-	-	-	-	-	-	-	-	-	-	-	-
	一浪 二浪以上	-	-	-	-	-	-	-	-	-	-	-	-	-	-	-	-	-	-	-	-	-	-	-	-	-
越ヶ谷	計	1	1	-	1	1	-	-	-	-	-	1	1	-	-	-	-	-	-	-	-	-	-	-	-	-
	現役	1	1	-	1	1	-	-	-	-	-	1	1	-	-	-	-	-	-	-	-	-	-	-	-	-
	一浪 二浪以上	-	-	-	-	-	-	-	-	-	-	-	-	-	-	-	-	-	-	-	-	-	-	-	-	-

区分	合計						大学(学部)						短期大学(本科)						その他 (通商・別科・専攻科)		令和4年3月 卒業者数						
	計		男		女		計		国立		公立		私立		計		国立						私立				
	計	現役	計	現役	計	現役	計	現役	計	現役	計	現役	計	現役	計	現役	計	現役					計	現役	計	現役	計
総合学科学科計	計	127	73	54	102	66	36	36	66	102	66	36	18	2	16	16	2	16	7	5	2	7	5	2	584	303	281
	現役	127	73	54	102	66	36	36	66	102	66	36	18	2	16	16	2	16	7	5	2	7	5	2			
	一浪 二浪以上	-	-	-	-	-	-	-	-	-	-	-	-	-	-	-	-	-	-	-	-	-	-	-	-	-	-
狭山緑陽	計	29	18	11	21	17	4	4	21	17	4	8	1	7	7	8	1	7	-	-	-	-	-	-	148	86	62
	現役	29	18	11	21	17	4	4	21	17	4	8	1	7	7	8	1	7	-	-	-	-	-	-			
	一浪 二浪以上	-	-	-	-	-	-	-	-	-	-	-	-	-	-	-	-	-	-	-	-	-	-	-	-	-	-
戸田翔陽	計	55	31	24	45	27	18	18	45	27	18	7	1	6	6	7	1	6	3	3	3	3	3	3	189	83	106
	現役	55	31	24	45	27	18	18	45	27	18	7	1	6	6	7	1	6	3	3	3	3	3	3			
	一浪 二浪以上	-	-	-	-	-	-	-	-	-	-	-	-	-	-	-	-	-	-	-	-	-	-	-	-	-	-
吹上秋桜	計	19	9	10	16	7	9	9	16	7	9	9	-	-	-	-	-	-	3	2	1	3	2	1	102	56	46
	現役	19	9	10	16	7	9	9	16	7	9	9	-	-	-	-	-	-	3	2	1	3	2	1			
	一浪 二浪以上	-	-	-	-	-	-	-	-	-	-	-	-	-	-	-	-	-	-	-	-	-	-	-	-	-	-
吉川美南	計	19	11	8	15	11	4	4	15	11	4	3	-	3	3	3	-	3	1	-	1	-	1	94	51	43	
	現役	19	11	8	15	11	4	4	15	11	4	3	-	3	3	3	-	3	1	-	1	-	1				
	一浪 二浪以上	-	-	-	-	-	-	-	-	-	-	-	-	-	-	-	-	-	-	-	-	-	-	-	-	-	-
川口市立	計	5	4	1	5	4	1	1	5	4	1	4	1	-	-	-	-	-	-	-	-	-	-	-	51	27	24
	現役	5	4	1	5	4	1	1	5	4	1	4	1	-	-	-	-	-	-	-	-	-	-	-			
	一浪 二浪以上	-	-	-	-	-	-	-	-	-	-	-	-	-	-	-	-	-	-	-	-	-	-	-	-	-	-

第11表 進学先学科系統別進学者数(総括表)

卒業年月	進学区分	男女	計	人文		社 会		理学	工学	農学	保 健				商船	家政	教育	芸術	その他	
				法・政	商・経	商・経	その他				医学	歯学	薬学	その他						
計	計	計	36,216	6,214	2,755	6,659	2,526	1,623	4,905	733	279	88	696	3,253	-	1,415	3,006	984	1,080	
		男	19,437	2,397	1,985	4,717	1,181	1,116	4,249	412	169	62	311	979	-	71	946	281	561	
		女	16,779	3,817	770	1,942	1,345	507	656	321	110	26	385	2,274	-	1,344	2,060	703	519	
	大学(学部)	計	34,095	6,016	2,752	6,420	2,475	1,622	4,892	727	279	88	696	2,956	-	1,047	2,232	911	982	
		男	19,278	2,386	1,983	4,689	1,178	1,115	4,236	411	169	62	311	960	-	58	917	273	530	
		女	14,817	3,630	769	1,731	1,297	507	656	316	110	26	385	1,996	-	989	1,315	638	452	
	短期大学(本科)	計	1,971	184	1	227	47	-	9	6	-	-	-	220	-	388	767	55	87	
		男	118	4	-	20	-	-	9	1	-	-	-	18	-	13	26	4	23	
		女	1,853	180	1	207	47	-	-	5	-	-	-	202	-	355	741	51	64	
	その他	計	150	14	2	12	4	1	4	-	-	-	-	77	-	-	7	18	11	
		男	41	7	2	8	3	1	4	-	-	-	-	1	-	-	3	4	8	
		女	109	7	-	4	1	-	-	-	-	-	-	76	-	-	4	14	3	
令和4年3月卒業者(現役)	計	計	34,244	5,971	2,592	6,355	2,435	1,468	4,374	664	142	70	651	3,206	-	1,411	2,944	928	1,033	
		男	17,913	2,237	1,853	4,455	1,122	985	3,773	367	70	52	286	956	-	71	903	257	526	
		女	16,331	3,734	739	1,900	1,313	483	601	297	72	18	365	2,250	-	1,340	2,041	671	507	
	大学(学部)	計	32,130	5,775	2,589	6,116	2,384	1,467	4,382	658	142	70	651	2,910	-	1,043	2,171	856	936	
		男	17,757	2,226	1,851	4,427	1,119	984	3,761	366	70	52	286	938	-	58	874	249	496	
		女	14,373	3,549	738	1,689	1,265	483	601	292	72	18	365	1,972	-	985	1,297	607	440	
	短期大学(本科)	計	1,964	182	1	227	47	-	8	6	-	-	-	219	-	388	766	54	86	
		男	115	4	-	20	-	-	8	1	-	-	-	17	-	13	26	4	22	
		女	1,849	178	1	207	47	-	-	5	-	-	-	202	-	355	740	50	64	
	その他	計	150	14	2	12	4	1	4	-	-	-	-	77	-	-	7	18	11	
		男	41	7	2	8	3	1	4	-	-	-	-	1	-	-	3	4	8	
		女	109	7	-	4	1	-	-	-	-	-	-	76	-	-	4	14	3	
令和3年3月卒業者(一浪)	計	計	1,769	218	152	277	89	146	504	63	85	12	38	37	-	4	57	44	43	
		男	1,368	142	123	239	57	124	450	41	58	6	20	19	-	-	39	18	32	
		女	401	76	29	38	32	22	54	22	27	6	18	18	-	4	18	26	11	
	大学(学部)	計	1,764	216	152	277	89	146	503	63	85	12	38	37	-	4	56	43	43	
		男	1,367	142	123	239	57	124	449	41	58	6	20	19	-	-	39	18	32	
		女	397	74	29	38	32	22	54	22	27	6	18	18	-	4	17	25	11	
	短期大学(本科)	計	5	2	-	-	-	-	1	-	-	-	-	-	-	-	1	-	-	
		男	1	-	-	-	-	-	1	-	-	-	-	-	-	-	-	-	-	
		女	4	2	-	-	-	-	-	-	-	-	-	-	-	-	1	-	-	
	令和2年3月以前卒業者(二浪以上)	計	計
			男
			女
大学(学部)		計	203	25	11	27	2	9	27	6	52	6	7	10	-	-	5	12	4	
		男	156	18	9	23	2	7	26	4	41	4	5	4	-	-	4	6	3	
		女	47	7	2	4	-	2	1	2	2	2	2	6	-	-	1	6	1	
短期大学(本科)		計	201	25	11	27	2	9	27	6	52	6	7	9	-	-	5	12	3	
		男	154	18	9	23	2	7	26	4	41	4	5	3	-	-	4	6	2	
		女	47	7	2	4	-	2	1	2	2	2	2	6	-	-	1	6	1	
その他		計	2	-	-	-	-	-	-	-	-	-	-	1	-	-	-	-	-	
		男	2	-	-	-	-	-	-	-	-	-	-	1	-	-	-	-	-	
		女	-	-	-	-	-	-	-	-	-	-	-	-	-	-	-	-	-	

第12表 進学先学科系統別進学者数(全日制課程総括表)

卒業年月	進学区分		計	人文		社会		理学	工学	農学	保健				商船	家政	教育	芸術	その他	
	計	男女		法・政	商・経	その他	医学				歯学	薬学	その他							
														計						男
計	計	計	36,031	6,169	2,747	6,622	2,510	1,620	4,890	729	279	88	696	3,242	-	1,397	2,992	976	1,074	
		男	19,332	2,375	1,979	4,694	1,170	1,114	4,234	408	169	62	311	973	-	67	943	278	555	
		女	16,699	3,794	768	1,928	1,340	506	656	321	110	26	385	2,269	-	1,330	2,049	698	519	
	大学(学部)	計	33,950	5,980	2,745	6,391	2,460	1,619	4,877	723	279	88	696	2,945	-	1,037	2,227	906	977	
		男	19,184	2,368	1,978	4,668	1,168	1,113	4,221	407	169	62	311	954	-	54	915	271	525	
		女	14,766	3,612	767	1,723	1,292	506	656	316	110	26	385	1,991	-	983	1,312	635	452	
	短期大学(本科)	計	1,944	181	1	223	47	-	9	6	-	-	-	220	-	380	758	52	87	
		男	115	3	-	20	-	-	9	1	-	-	-	18	-	13	25	3	23	
		女	1,829	178	1	203	47	-	-	5	-	-	-	202	-	347	733	49	64	
	その他	計	137	8	1	8	3	1	4	-	-	-	-	77	-	-	7	18	10	
		男	33	4	1	6	2	1	4	-	-	-	-	1	-	-	3	4	7	
		女	104	4	-	2	1	-	-	-	-	-	-	76	-	-	4	14	3	
令和4年3月卒業者(現役)	計	計	34,062	5,926	2,584	6,318	2,419	1,465	4,359	663	142	70	651	3,195	-	1,393	2,930	920	1,027	
		男	17,811	2,215	1,847	4,432	1,111	983	3,758	366	70	52	286	980	-	67	900	254	520	
		女	16,251	3,711	737	1,886	1,308	482	601	297	72	18	365	2,245	-	1,326	2,030	666	507	
	大学(学部)	計	31,988	5,739	2,582	6,087	2,389	1,464	4,347	657	142	70	651	2,899	-	1,033	2,166	851	931	
		男	17,666	2,208	1,846	4,406	1,109	982	3,746	365	70	52	286	932	-	54	872	247	491	
		女	14,322	3,531	736	1,681	1,260	482	601	292	72	18	365	1,967	-	979	1,294	604	440	
	短期大学(本科)	計	1,937	179	1	223	47	-	8	6	-	-	-	219	-	360	757	51	86	
		男	112	3	-	20	-	-	8	1	-	-	-	17	-	13	25	3	22	
		女	1,825	176	1	203	47	-	-	5	-	-	-	202	-	347	732	48	64	
	その他	計	137	8	1	8	3	1	4	-	-	-	-	77	-	-	7	18	10	
		男	33	4	1	6	2	1	4	-	-	-	-	1	-	-	3	4	7	
		女	104	4	-	2	1	-	-	-	-	-	-	76	-	-	4	14	3	
令和3年3月卒業者(一浪)	計	計	1,766	218	152	277	89	146	504	60	85	12	38	37	-	4	57	44	43	
		男	1,365	142	123	239	57	124	450	38	58	6	20	19	-	-	39	18	32	
		女	401	76	29	38	32	22	54	22	27	6	18	18	-	4	18	26	11	
	大学(学部)	計	1,761	216	152	277	89	146	503	60	85	12	38	37	-	4	56	43	43	
		男	1,364	142	123	239	57	124	449	38	58	6	20	19	-	-	39	18	32	
		女	397	74	29	38	32	22	54	22	27	6	18	18	-	4	17	25	11	
	短期大学(本科)	計	5	2	-	-	-	-	1	-	-	-	-	-	-	-	1	-	-	
		男	1	-	-	-	-	-	1	-	-	-	-	-	-	-	-	-	-	
		女	4	2	-	-	-	-	-	-	-	-	-	-	-	-	1	-	-	
	令和2年3月以前卒業者(二浪以上)	計	計
			男
			女
大学(学部)		計	203	25	11	27	2	9	27	6	52	6	7	10	-	-	5	12	4	
		男	156	18	9	23	2	7	26	4	41	4	5	4	-	-	4	6	3	
		女	47	7	2	4	-	2	1	2	2	11	2	2	6	-	1	6	1	
短期大学(本科)		計	201	25	11	27	2	9	27	6	52	6	7	9	-	-	5	12	3	
		男	154	18	9	23	2	7	26	4	41	4	5	3	-	-	4	6	2	
		女	47	7	2	4	-	2	1	2	2	11	2	2	6	-	1	6	1	
その他		計	2	-	-	-	-	-	-	-	-	-	-	1	-	-	-	-	-	
		男	2	-	-	-	-	-	-	-	-	-	-	1	-	-	-	-	-	
		女	-	-	-	-	-	-	-	-	-	-	-	-	-	-	-	-	-	

第13表 進学先学科系統別進学者数(国立高等学校全日制課程)

卒業年月	進学区分	男女	計	人文		社会			理学	工学	農学	保健				家政	教育	芸術	その他
				計	男	法・政	商・経	その他				医学	歯学	薬学	その他				
計	計	計	112	20	3	17	11	4	17	15	-	-	-	-	11	4	5	4	-
		男	48	7	-	9	3	3	15	7	-	-	-	-	2	1	1	-	-
		女	64	13	3	8	8	2	2	8	-	-	-	-	9	3	4	4	-
	大学(学部)	計	108	18	3	17	11	4	16	14	-	-	-	-	11	4	5	4	-
		男	47	7	-	9	3	3	14	7	-	-	-	-	2	1	1	-	-
		女	61	11	3	8	8	1	2	7	-	-	-	-	9	3	4	4	-
	短期大学(本科)	計	2	1	-	-	-	-	-	1	-	-	-	-	-	-	-	-	-
		男	-	-	-	-	-	-	-	-	-	-	-	-	-	-	-	-	-
		女	2	1	-	-	-	-	1	-	-	-	-	-	-	-	-	-	-
	その他	計	1	-	-	-	-	-	-	-	-	-	-	-	-	-	-	-	-
		男	-	-	-	-	-	-	-	-	-	-	-	-	-	-	-	-	-
		女	1	1	-	-	-	-	-	-	-	-	-	-	-	-	-	-	-
令和4年3月卒業者(現役)	計	計	112	20	3	17	11	4	17	15	-	-	-	-	11	4	5	4	-
		男	48	7	-	9	3	3	15	7	-	-	-	-	2	1	1	-	-
		女	64	13	3	8	8	2	2	8	-	-	-	-	9	3	4	4	-
	大学(学部)	計	108	18	3	17	11	4	16	14	-	-	-	-	11	4	5	4	-
		男	47	7	-	9	3	3	14	7	-	-	-	-	2	1	1	-	-
		女	61	11	3	8	8	1	2	7	-	-	-	-	9	3	4	4	-
	短期大学(本科)	計	2	1	-	-	-	-	-	1	-	-	-	-	-	-	-	-	-
		男	-	-	-	-	-	-	-	-	-	-	-	-	-	-	-	-	-
		女	2	1	-	-	-	-	-	-	-	-	-	-	-	-	-	-	-
	その他	計	1	-	-	-	-	-	-	-	-	-	-	-	-	-	-	-	-
		男	-	-	-	-	-	-	-	-	-	-	-	-	-	-	-	-	-
		女	1	1	-	-	-	-	-	-	-	-	-	-	-	-	-	-	-
令和3年3月卒業者(一浪)	計	計	-	-	-	-	-	-	-	-	-	-	-	-	-	-	-	-	-
		男	-	-	-	-	-	-	-	-	-	-	-	-	-	-	-	-	-
		女	-	-	-	-	-	-	-	-	-	-	-	-	-	-	-	-	-
	大学(学部)	計	-	-	-	-	-	-	-	-	-	-	-	-	-	-	-	-	-
		男	-	-	-	-	-	-	-	-	-	-	-	-	-	-	-	-	-
		女	-	-	-	-	-	-	-	-	-	-	-	-	-	-	-	-	-
	短期大学(本科)	計	-	-	-	-	-	-	-	-	-	-	-	-	-	-	-	-	-
		男	-	-	-	-	-	-	-	-	-	-	-	-	-	-	-	-	-
		女	-	-	-	-	-	-	-	-	-	-	-	-	-	-	-	-	-
	その他	計
		男
		女
計	計	-	-	-	-	-	-	-	-	-	-	-	-	-	-	-	-	-	
	男	-	-	-	-	-	-	-	-	-	-	-	-	-	-	-	-	-	
	女	-	-	-	-	-	-	-	-	-	-	-	-	-	-	-	-	-	
令和2年3月以前卒業者(二浪以上)	大学(学部)	計	-	-	-	-	-	-	-	-	-	-	-	-	-	-	-	-	
		男	-	-	-	-	-	-	-	-	-	-	-	-	-	-	-	-	
		女	-	-	-	-	-	-	-	-	-	-	-	-	-	-	-	-	
短期大学(本科)	計	-	-	-	-	-	-	-	-	-	-	-	-	-	-	-	-	-	
	男	-	-	-	-	-	-	-	-	-	-	-	-	-	-	-	-	-	
	女	-	-	-	-	-	-	-	-	-	-	-	-	-	-	-	-	-	
その他	計	
	男	
	女	

第14表 進学先学科系統別進学者数(公立高等学校全日制課程)

卒業年月	進学区分		計	人文		社会			理学	工学	農学	保健				商船	家政	教育	芸術	その他
	男	女		法・政	商・経	その他		医学				歯学	薬学	その他						
						計	その他													
計	計	20,836	3,697	1,495	3,769	1,340	934	2,926	365	114	9	341	1,859	-	841	2,021	562	563		
	男	10,743	1,330	1,035	2,577	585	629	2,572	186	82	6	153	535	-	37	581	143	292		
	女	10,093	2,367	460	1,192	755	305	354	179	32	3	188	1,324	-	804	1,440	419	271		
	計	19,215	3,552	1,493	3,581	1,300	933	2,918	363	114	9	341	1,628	-	600	1,366	512	505		
	男	10,648	1,327	1,034	2,561	585	628	2,584	185	82	6	153	524	-	27	557	139	276		
	女	8,567	2,225	459	1,020	715	305	354	178	32	3	188	1,104	-	573	809	373	229		
	計	1,506	141	182	39	2	-	6	2	-	-	-	155	-	241	651	33	55		
	男	81	2	12	-	1	-	6	1	-	-	-	11	-	10	23	1	15		
	女	1,425	139	170	39	1	-	-	1	-	-	-	144	-	231	628	32	40		
	計	115	4	6	1	2	-	2	-	-	-	-	76	-	-	4	17	3		
	男	14	1	4	-	1	-	2	-	-	-	-	-	-	-	1	3	1		
	女	101	3	2	1	-	-	-	-	-	-	-	76	-	-	3	14	2		
計	19,608	3,555	1,383	3,586	1,282	837	2,567	324	51	5	320	1,828	-	839	1,977	521	533			
男	9,774	1,234	945	2,418	548	547	2,247	158	27	3	141	521	-	37	550	127	271			
女	9,834	2,321	438	1,168	734	290	320	166	24	2	179	1,307	-	802	1,427	394	262			
計	17,991	3,412	1,381	3,398	1,242	836	2,559	322	51	5	320	1,597	-	598	1,323	472	475			
男	9,679	1,231	944	2,402	548	546	2,239	157	27	3	141	510	-	27	526	123	255			
女	8,312	2,181	437	996	694	290	320	165	24	2	179	1,087	-	571	797	349	220			
計	1,502	139	182	39	2	-	6	2	-	-	-	155	-	241	650	32	55			
男	81	2	12	-	1	-	6	1	-	-	-	11	-	10	23	1	15			
女	1,421	137	170	39	1	-	-	1	-	-	-	144	-	231	627	31	40			
計	115	4	6	1	2	-	2	-	-	-	-	76	-	-	4	17	3			
男	14	1	4	-	1	-	2	-	-	-	-	-	-	-	1	3	1			
女	101	3	2	1	-	-	-	-	-	-	-	76	-	-	3	14	2			
計	1,144	132	105	171	58	94	346	41	42	3	21	27	-	2	41	32	29			
男	900	88	84	149	37	80	312	28	35	2	12	14	-	-	28	11	20			
女	244	44	21	22	21	14	34	13	7	1	9	13	-	2	13	21	9			
計	1,140	130	105	171	58	94	346	41	42	3	21	27	-	2	40	31	29			
男	900	88	84	149	37	80	312	28	35	2	12	14	-	-	28	11	20			
女	240	42	21	22	21	14	34	13	7	1	9	13	-	2	12	20	9			
計	4	2	-	-	-	-	-	-	-	-	-	-	-	-	1	1	-			
男	-	-	-	-	-	-	-	-	-	-	-	-	-	-	-	-	-			
女	4	2	-	-	-	-	-	-	-	-	-	-	-	-	1	1	-			
計		
男		
女		
計	84	10	7	12	-	3	13	-	21	1	-	4	-	-	3	9	1			
男	69	8	6	10	-	2	13	-	20	1	-	3	-	-	3	5	1			
女	15	2	1	2	-	1	-	-	1	-	-	1	-	-	-	4	-			
計	84	10	7	12	-	3	13	-	21	1	-	4	-	-	3	9	1			
男	69	8	6	10	-	2	13	-	20	1	-	-	-	-	3	5	1			
女	15	2	1	2	-	1	-	-	1	-	-	4	-	-	-	4	-			
計	-	-	-	-	-	-	-	-	-	-	-	-	-	-	-	-	-			
男	-	-	-	-	-	-	-	-	-	-	-	-	-	-	-	-	-			
女	-	-	-	-	-	-	-	-	-	-	-	-	-	-	-	-	-			
計		
男		
女		

第15表 進学先学科系統別進学者数(私立高等学校全日制課程)

卒業年月	進学区分		計	人文		社会		理学	工学	農学	保健				商船	家政	教育	芸術	その他
	男	女		法・政	商・経	その他	医学				歯学	薬学	その他						
														計					
計	計	15,083	2,452	1,249	2,836	1,159	682	1,947	349	165	79	354	1,372	-	552	966	410	511	
	男	8,541	1,038	944	2,108	582	482	1,647	215	87	56	158	436	-	29	361	135	263	
	女	6,542	1,414	305	728	577	200	300	1,300	134	23	196	936	-	523	605	275	248	
	計	14,827	2,410	1,249	2,793	1,149	682	1,943	346	165	79	354	1,306	-	433	856	390	472	
	男	8,489	1,034	944	2,098	580	482	1,643	215	87	56	158	428	-	26	357	132	249	
	女	6,138	1,376	305	695	569	200	300	131	78	23	196	878	-	407	499	258	223	
	計	436	39	-	41	8	-	3	3	3	-	-	65	-	119	107	19	32	
	男	34	1	-	8	-	-	3	3	-	-	-	7	-	3	2	2	8	
	女	402	38	-	33	8	-	3	3	-	-	-	58	-	116	105	17	24	
	計	20	3	-	2	2	-	-	1	-	-	-	1	-	-	3	1	7	
	男	18	3	-	2	2	-	-	1	-	-	-	1	-	-	2	1	6	
	女	2	-	-	-	-	-	-	-	-	-	-	-	-	-	1	-	1	
計	14,342	2,351	1,198	2,715	1,126	624	1,775	324	91	65	330	1,356	-	550	948	395	494		
男	7,989	974	902	2,005	560	433	1,496	201	43	49	145	427	-	29	349	127	249		
女	6,353	1,377	296	710	566	191	279	123	48	16	185	929	-	521	599	268	245		
計	13,889	2,309	1,198	2,672	1,116	624	1,772	321	91	65	330	1,291	-	431	838	375	456		
男	7,940	970	902	1,995	558	433	1,493	201	43	49	145	420	-	26	345	124	236		
女	5,949	1,339	296	677	558	191	279	120	48	16	185	871	-	405	493	251	220		
計	433	39	-	41	8	-	2	3	3	-	-	64	-	119	107	19	31		
男	31	1	-	8	-	-	2	2	-	-	-	6	-	3	2	2	7		
女	402	38	-	33	8	-	3	3	-	-	-	58	-	116	105	17	24		
計	20	3	-	2	2	-	1	1	-	-	-	1	-	-	3	1	7		
男	18	3	-	2	2	-	1	1	-	-	-	1	-	-	2	1	6		
女	2	-	-	-	-	-	-	-	-	-	-	-	-	-	1	-	1		
計	622	86	47	106	31	52	158	19	43	9	17	10	-	2	16	12	14		
男	465	54	39	90	20	44	138	10	23	4	8	5	-	-	11	7	12		
女	157	32	8	16	11	8	20	9	20	5	9	5	-	2	5	5	2		
計	621	86	47	106	31	52	157	19	43	9	17	10	-	2	16	12	14		
男	464	54	39	90	20	44	137	10	23	4	8	5	-	-	11	7	12		
女	157	32	8	16	11	8	20	9	20	5	9	5	-	2	5	5	2		
計	1	-	-	-	-	-	1	-	-	-	-	-	-	-	-	-	-		
男	1	-	-	-	-	-	1	-	-	-	-	-	-	-	-	-	-		
女	-	-	-	-	-	-	-	-	-	-	-	-	-	-	-	-	-		
計		
男		
女		
計	119	15	4	15	2	6	14	6	31	5	7	6	-	-	2	3	3		
男	87	10	3	13	2	5	13	4	21	3	5	4	-	-	1	1	2		
女	32	5	1	2	-	1	1	2	10	2	2	2	-	-	1	2	1		
計	117	15	4	15	2	6	14	6	31	5	7	5	-	-	2	3	2		
男	85	10	3	13	2	5	13	4	21	3	5	3	-	-	1	1	1		
女	32	5	1	2	-	1	1	2	10	2	2	2	-	-	1	2	1		
計	2	-	-	-	-	-	-	-	-	-	-	1	-	-	-	-	1		
男	2	-	-	-	-	-	-	-	-	-	-	1	-	-	-	-	1		
女	-	-	-	-	-	-	-	-	-	-	-	-	-	-	-	-	-		
計		
男		
女		

第16表 進学先学科系統別進学者数(公立高等学校定時制課程)

卒業年月	進学区分		計	人文		社会			理学	工学	農学	保健				家政	教育	芸術	その他
	男	女		法・政	商・経	その他	医学	歯学				薬学	その他						
														計	男				
計	計	185	45	8	37	16	3	15	4	-	-	-	-	11	18	14	8	6	
	男	105	22	6	23	11	2	15	4	-	-	-	-	6	4	3	3	6	
	女	80	23	2	14	5	1	-	-	-	-	-	-	5	14	11	5	-	
	計	145	36	7	29	15	3	15	4	-	-	-	-	11	10	5	5	5	
	男	94	18	5	21	10	2	15	4	-	-	-	-	6	4	2	2	2	
	女	51	18	2	8	5	1	-	-	-	-	-	-	5	6	3	3	-	
	計	27	3	-	4	-	-	-	-	-	-	-	-	-	8	9	3	-	
	男	3	1	-	-	-	-	-	-	-	-	-	-	-	-	1	1	-	
	女	24	2	-	4	-	-	-	-	-	-	-	-	-	8	8	2	-	
	計	13	6	1	4	1	-	-	-	-	-	-	-	-	-	-	-	1	
	男	8	3	1	2	1	-	-	-	-	-	-	-	-	-	-	-	1	
	女	5	3	-	2	-	-	-	-	-	-	-	-	-	-	-	-	-	
令和4年3月 卒業者(現役)	計	182	45	8	37	16	3	15	1	-	-	-	-	11	18	14	8	6	
	男	102	22	6	23	11	2	15	1	-	-	-	-	6	4	3	3	6	
	女	80	23	2	14	5	1	-	-	-	-	-	-	5	14	11	5	-	
	計	142	36	7	29	15	3	15	1	-	-	-	-	11	10	5	5	5	
	男	91	18	5	21	10	2	15	1	-	-	-	-	6	4	2	2	2	
	女	51	18	2	8	5	1	-	-	-	-	-	-	5	6	3	3	-	
	計	27	3	-	4	-	-	-	-	-	-	-	-	-	8	9	3	-	
	男	3	1	-	-	-	-	-	-	-	-	-	-	-	-	1	1	-	
	女	24	2	-	4	-	-	-	-	-	-	-	-	-	8	8	2	-	
	計	13	6	1	4	1	-	-	-	-	-	-	-	-	-	-	-	1	
	男	8	3	1	2	1	-	-	-	-	-	-	-	-	-	-	-	1	
	女	5	3	-	2	-	-	-	-	-	-	-	-	-	-	-	-	-	
令和3年3月 卒業者(一浪)	計	3	-	-	-	-	-	-	3	-	-	-	-	-	-	-	-	-	
	男	3	-	-	-	-	-	-	3	-	-	-	-	-	-	-	-	-	
	女	-	-	-	-	-	-	-	-	-	-	-	-	-	-	-	-	-	
	計	3	-	-	-	-	-	-	3	-	-	-	-	-	-	-	-	-	
	男	3	-	-	-	-	-	-	3	-	-	-	-	-	-	-	-	-	
	女	-	-	-	-	-	-	-	-	-	-	-	-	-	-	-	-	-	
	計	-	-	-	-	-	-	-	-	-	-	-	-	-	-	-	-	-	
	男	-	-	-	-	-	-	-	-	-	-	-	-	-	-	-	-	-	
	女	-	-	-	-	-	-	-	-	-	-	-	-	-	-	-	-	-	
	計
	男
	女
計	-	-	-	-	-	-	-	-	-	-	-	-	-	-	-	-	-	-	
男	-	-	-	-	-	-	-	-	-	-	-	-	-	-	-	-	-	-	
女	-	-	-	-	-	-	-	-	-	-	-	-	-	-	-	-	-	-	
計	-	-	-	-	-	-	-	-	-	-	-	-	-	-	-	-	-	-	
男	-	-	-	-	-	-	-	-	-	-	-	-	-	-	-	-	-	-	
女	-	-	-	-	-	-	-	-	-	-	-	-	-	-	-	-	-	-	
計	
男	
女	

第17表 進学先学科系統別進学者数(国立高等学校全日制課程・学科別)

区分	計		人文		社会			理学		工学		農学		保健				家政	教育	芸術	その他
	男女	計	法・政	商・経	その他	医学	歯学	薬学	その他	医学	歯学	薬学	その他	医学	歯学	薬学	その他				
計	計	112	20	3	17	11	4	17	15	-	-	-	11	-	-	-	4	5	4	-	
	男	48	7	-	9	3	3	15	7	-	-	-	2	-	-	-	1	1	1	-	
	女	64	13	3	8	8	8	2	8	-	-	-	9	-	-	-	3	4	4	-	
現役	計	112	20	3	17	11	4	17	15	-	-	-	11	-	-	-	4	5	4	-	
	男	48	7	-	9	3	3	15	7	-	-	-	2	-	-	-	1	1	1	-	
	女	64	13	3	8	8	1	2	8	-	-	-	9	-	-	-	3	4	4	-	
一浪	計	-	-	-	-	-	-	-	-	-	-	-	-	-	-	-	-	-	-	-	
	男	-	-	-	-	-	-	-	-	-	-	-	-	-	-	-	-	-	-	-	
	女	-	-	-	-	-	-	-	-	-	-	-	-	-	-	-	-	-	-	-	
二浪以上	計	-	-	-	-	-	-	-	-	-	-	-	-	-	-	-	-	-	-	-	
	男	-	-	-	-	-	-	-	-	-	-	-	-	-	-	-	-	-	-	-	
	女	-	-	-	-	-	-	-	-	-	-	-	-	-	-	-	-	-	-	-	

第18表 進学先学科系統別進学者数(公立高等学校全日制課程・学科別)

区分	計		人文		社会			理学		工学		農学		保健				家政	教育	芸術	その他
	男女	計	法・政	商・経	その他	医学	歯学	薬学	その他	医学	歯学	薬学	その他	医学	歯学	薬学	その他				
計	計	18,112	3,309	1,400	3,225	1,218	836	2,507	316	104	9	314	1,552	-	773	1,721	351	477			
	男	9,385	1,206	971	2,228	527	551	2,185	158	79	6	136	442	-	30	519	102	245			
	女	8,727	2,103	429	997	691	285	322	158	25	3	178	1,110	-	743	1,202	249	232			
現役	計	16,937	3,171	1,289	3,044	1,160	746	2,162	276	43	5	295	1,523	-	771	1,680	324	448			
	男	8,449	1,112	881	2,071	490	476	1,873	131	25	3	124	429	-	30	490	90	224			
	女	8,488	2,059	408	973	670	270	289	145	18	2	171	1,094	-	741	1,190	234	224			
一浪	計	1,098	129	104	169	58	87	334	40	41	3	19	26	-	2	38	20	28			
	男	870	87	84	147	37	73	301	27	34	2	12	13	-	-	26	7	20			
	女	228	42	20	22	21	14	33	13	7	1	7	13	-	2	12	13	8			
二浪以上	計	77	9	7	12	-	3	11	-	20	1	-	3	-	-	3	7	1			
	男	66	7	6	10	-	2	11	-	20	1	-	-	-	-	3	5	1			
	女	11	2	1	2	-	1	-	-	-	-	-	3	-	-	2	2	-			
計	計	145	15	1	21	13	19	3	25	-	-	2	18	-	6	21	1	-			
	男	72	7	-	14	8	10	3	11	-	-	1	9	-	-	9	1	-			
	女	73	8	1	7	5	9	3	14	-	-	1	9	-	6	12	1	-			
現役	計	145	15	1	21	13	19	3	25	-	-	2	18	-	6	21	1	-			
	男	72	7	-	14	8	10	3	11	-	-	1	9	-	-	9	1	-			
	女	73	8	1	7	5	9	3	14	-	-	1	9	-	6	12	1	-			
一浪	計	-	-	-	-	-	-	-	-	-	-	-	-	-	-	-	-	-			
	男	-	-	-	-	-	-	-	-	-	-	-	-	-	-	-	-	-			
	女	-	-	-	-	-	-	-	-	-	-	-	-	-	-	-	-	-			
二浪以上	計	-	-	-	-	-	-	-	-	-	-	-	-	-	-	-	-	-			
	男	-	-	-	-	-	-	-	-	-	-	-	-	-	-	-	-	-			
	女	-	-	-	-	-	-	-	-	-	-	-	-	-	-	-	-	-			

区分	男女	計	人文			社会			理学	工学	農学	保健				商船	家政	教育	芸術	その他
			法・政	商・経	その他	法・政	商・経	その他				医学	歯学	薬学	その他					
工業科	計	441	27	8	46	13	20	242	3	-	-	-	-	3	22	3	9	25	20	
	男	394	22	8	43	13	18	233	3	-	-	-	-	1	16	1	7	10	18	
	女	47	5	3	-	2	9	-	-	-	-	-	-	2	6	2	2	15	2	
商業科	計	441	27	8	46	13	20	242	3	-	-	-	-	3	22	3	9	25	20	
	男	394	22	8	43	13	18	233	3	-	-	-	-	2	16	1	7	10	18	
	女	47	5	3	-	2	9	-	-	-	-	-	-	1	6	2	2	15	2	
家庭科	計	92	8	-	3	3	-	1	-	-	-	-	-	-	17	16	35	7	2	
	男	7	-	-	-	-	-	-	1	-	-	-	-	-	4	2	-	-	-	
	女	85	8	3	3	3	-	-	-	-	-	-	-	13	14	35	7	2		
看護科	計	75	-	-	-	-	-	-	-	-	-	-	-	-	17	16	35	7	2	
	男	-	-	-	-	-	-	-	-	-	-	-	-	-	4	2	-	-	-	
	女	75	-	-	-	-	-	-	-	-	-	-	-	13	14	35	7	2		
その他	計	75	-	-	-	-	-	-	-	-	-	-	-	-	-	-	-	-	-	
	男	75	-	-	-	-	-	-	-	-	-	-	-	-	-	-	-	-	-	
	女	-	-	-	-	-	-	-	-	-	-	-	-	-	-	-	-	-	-	
その他	計	75	-	-	-	-	-	-	-	-	-	-	-	-	-	-	-	-	-	
	男	-	-	-	-	-	-	-	-	-	-	-	-	-	-	-	-	-	-	
	女	-	-	-	-	-	-	-	-	-	-	-	-	-	-	-	-	-	-	
その他	計	75	-	-	-	-	-	-	-	-	-	-	-	-	-	-	-	-	-	
	男	-	-	-	-	-	-	-	-	-	-	-	-	-	-	-	-	-	-	
	女	-	-	-	-	-	-	-	-	-	-	-	-	-	-	-	-	-	-	

区分	男女	計	人文			社会			理学	工学	農学	保健				商船	家政	教育	芸術	その他
			法・政		商・経	その他	医学	歯学				薬学	その他							
			計	男	女	計	男	女				計	男	女						
外国語科	計	316	151	22	41	32	4	-	-	-	-	-	-	19	7	18	13	9		
	男	55	32	5	8	3	2	-	-	-	-	-	-	2	-	3	-	-		
	女	261	119	17	33	29	2	-	-	-	-	-	-	17	7	15	13	9		
	計	309	149	21	40	32	4	-	-	-	-	-	-	18	7	18	11	9		
	現役	53	32	5	7	3	2	-	-	-	-	-	-	1	-	3	-	-		
	一浪	256	117	16	33	29	2	-	-	-	-	-	-	17	7	15	11	9		
美術科	計	2	2	1	1	-	-	-	-	-	-	-	-	1	-	-	2	-		
	男	2	-	-	1	-	-	-	-	-	-	-	-	1	-	-	-	-		
	女	5	2	1	-	-	-	-	-	-	-	-	-	-	-	-	2	-		
	計	-	-	-	-	-	-	-	-	-	-	-	-	-	-	-	-	-		
	二浪以上	-	-	-	-	-	-	-	-	-	-	-	-	-	-	-	-	-		
	計	56	5	-	-	-	-	-	-	-	-	-	-	1	1	3	46	-		
書道科	計	3	1	-	-	-	-	-	-	-	-	-	-	-	-	-	2	-		
	男	53	4	-	-	-	-	-	-	-	-	-	-	1	1	3	44	-		
	女	50	5	-	-	-	-	-	-	-	-	-	-	1	1	3	40	-		
	計	2	1	-	-	-	-	-	-	-	-	-	-	-	-	-	1	-		
	現役	48	4	-	-	-	-	-	-	-	-	-	-	1	1	3	39	-		
	一浪	4	-	-	-	-	-	-	-	-	-	-	-	-	-	-	4	-		
音楽科	計	1	-	-	-	-	-	-	-	-	-	-	-	-	-	-	-	-		
	男	3	-	-	-	-	-	-	-	-	-	-	-	-	-	-	-	-		
	女	2	-	-	-	-	-	-	-	-	-	-	-	-	-	-	-	-		
	計	2	-	-	-	-	-	-	-	-	-	-	-	-	-	-	-	-		
	二浪以上	-	-	-	-	-	-	-	-	-	-	-	-	-	-	-	-	-		
	計	16	12	-	-	-	-	-	-	-	-	-	-	2	-	2	-	-		
その他	計	1	1	-	-	-	-	-	-	-	-	-	-	-	-	-	-	-		
	男	15	11	-	-	-	-	-	-	-	-	-	-	2	-	2	-	-		
	女	15	12	-	-	-	-	-	-	-	-	-	-	1	-	2	-	-		
	計	1	1	-	-	-	-	-	-	-	-	-	-	1	-	2	-	-		
	現役	14	11	-	-	-	-	-	-	-	-	-	-	1	-	2	-	-		
	一浪	-	-	-	-	-	-	-	-	-	-	-	-	-	-	-	-	-		
その他	計	1	-	-	-	-	-	-	-	-	-	-	-	-	-	-	-	-		
	男	1	-	-	-	-	-	-	-	-	-	-	-	-	-	-	-	-		
	女	1	-	-	-	-	-	-	-	-	-	-	-	-	-	-	-	-		
	計	76	5	-	-	1	-	-	-	-	-	-	-	1	-	9	60	1		
	現役	15	-	-	-	-	-	-	-	-	-	-	-	-	-	1	14	-		
	一浪	61	5	-	-	1	-	-	-	-	-	-	-	-	-	8	46	1		
その他	計	70	5	-	-	1	-	-	-	-	-	-	-	-	-	8	55	1		
	男	12	-	-	-	-	-	-	-	-	-	-	-	-	-	1	11	-		
	女	58	5	-	-	1	-	-	-	-	-	-	-	-	-	7	44	1		
	計	6	-	-	-	-	-	-	-	-	-	-	-	-	-	1	5	-		
	現役	3	-	-	-	-	-	-	-	-	-	-	-	-	-	-	3	-		
	一浪	3	-	-	-	-	-	-	-	-	-	-	-	-	-	1	2	-		
その他	計	-	-	-	-	-	-	-	-	-	-	-	-	-	-	-	-	-		
	男	-	-	-	-	-	-	-	-	-	-	-	-	-	-	-	-	-		
	女	-	-	-	-	-	-	-	-	-	-	-	-	-	-	-	-	-		
	計	-	-	-	-	-	-	-	-	-	-	-	-	-	-	-	-	-		
	二浪以上	-	-	-	-	-	-	-	-	-	-	-	-	-	-	-	-	-		
	計	-	-	-	-	-	-	-	-	-	-	-	-	-	-	-	-	-		

区分	男女	計	人文		社会			理学	工学	農学	保健				商船	家政	教育	芸術	その他
			法・政	商・経	法・政	商・経	その他				医学	歯学	薬学	その他					
体育科	計	69	9	8	12	-	-	-	-	-	-	-	-	-	-	-	-	-	-
	男	49	5	8	12	-	-	-	-	-	-	-	-	-	-	-	-	-	-
	女	20	4	-	-	-	-	-	-	-	-	-	-	-	-	-	-	-	-
	計	68	9	8	12	-	-	-	-	-	-	-	-	-	-	-	-	-	-
理数科	現役	48	5	8	12	-	-	-	-	-	-	-	-	-	-	-	-	-	-
	一浪	20	4	-	-	-	-	-	-	-	-	-	-	-	-	-	-	-	-
	計	1	-	-	-	-	-	-	-	-	-	-	-	-	-	-	-	-	-
	男女	-	-	-	-	-	-	-	-	-	-	-	-	-	-	-	-	-	-
福祉科	二浪以上	-	-	-	-	-	-	-	-	-	-	-	-	-	-	-	-	-	-
	計	248	5	1	9	3	39	108	16	10	18	14	4	7	3	11	3	11	
	男	183	2	1	8	2	33	95	12	3	11	4	-	6	6	6	6	6	
	女	65	3	1	1	1	6	13	4	7	7	10	4	1	3	5	3	5	
人文科	計	218	3	1	8	3	32	96	15	8	16	14	4	6	2	10	2	10	
	現役	159	-	1	7	2	26	84	11	2	11	4	-	5	6	6	5	6	
	一浪	59	3	-	1	1	6	12	4	6	5	10	4	1	2	4	1	2	
	男女	26	1	-	1	-	7	10	1	1	2	-	-	1	1	1	1	1	
人文科	二浪以上	21	1	-	1	-	7	9	1	-	-	-	-	1	-	1	-	1	
	計	5	-	-	-	-	-	1	-	-	2	-	-	-	-	1	-	1	
	男	4	1	-	-	-	-	2	-	-	-	-	-	-	-	-	-	-	
	女	3	1	-	-	-	-	2	-	-	-	-	-	-	-	-	-	-	
保健科	計	8	3	-	-	2	-	-	-	-	-	3	-	-	-	-	-	-	
	現役	1	-	-	-	1	-	-	-	-	-	-	-	-	-	-	-	-	
	一浪	7	3	-	-	1	-	-	-	-	-	3	-	-	-	-	-	-	
	男女	8	3	-	-	2	-	-	-	-	-	3	-	-	-	-	-	-	
理数科	計	1	-	-	-	1	-	-	-	-	-	-	-	-	-	-	-	-	
	現役	7	-	-	-	-	-	-	-	-	-	-	-	-	-	-	-	-	
	一浪	-	-	-	-	-	-	-	-	-	-	-	-	-	-	-	-	-	
	男女	-	-	-	-	-	-	-	-	-	-	-	-	-	-	-	-	-	
人文科	二浪以上	-	-	-	-	-	-	-	-	-	-	-	-	-	-	-	-	-	
	計	33	13	6	8	4	-	-	-	-	-	1	-	-	-	-	-	1	
	現役	19	6	5	5	2	-	-	-	-	-	1	-	-	-	-	-	-	
	一浪	14	7	1	3	2	-	-	-	-	-	-	-	-	-	-	-	-	
福祉科	計	33	13	6	8	4	-	-	-	-	-	1	-	-	-	-	-	1	
	現役	19	6	5	5	2	-	-	-	-	-	1	-	-	-	-	-	-	
	一浪	14	7	1	3	2	-	-	-	-	-	-	-	-	-	-	-	-	
	男女	33	13	6	8	4	-	-	-	-	-	1	-	-	-	-	-	1	
人文科	二浪以上	19	6	5	5	2	-	-	-	-	-	1	-	-	-	-	-	-	
	計	14	7	1	3	2	-	-	-	-	-	-	-	-	-	-	-	-	
	現役	33	13	6	8	4	-	-	-	-	-	1	-	-	-	-	-	1	
	一浪	19	6	5	5	2	-	-	-	-	-	1	-	-	-	-	-	-	
保健科	二浪以上	14	7	1	3	2	-	-	-	-	-	-	-	-	-	-	-	-	
	計	-	-	-	-	-	-	-	-	-	-	-	-	-	-	-	-	-	
	現役	-	-	-	-	-	-	-	-	-	-	-	-	-	-	-	-	-	
	一浪	-	-	-	-	-	-	-	-	-	-	-	-	-	-	-	-	-	

区分	男女	計	人文		社会			理学	工学	農学	保健				商船	家政	教育	芸術	その他
			法・政	商・経	その他	医学	歯学				薬学	その他							
国際文化科	計	29	15	-	3	3	1	1	-	-	-	-	-	1	3	-	2	-	
	男	8	4	-	2	-	-	1	-	-	-	-	-	-	-	-	-	-	
	女	21	11	-	1	3	1	-	-	-	-	-	-	1	3	-	1	-	
	計	29	15	-	3	3	1	1	-	-	-	-	-	1	3	-	2	-	
	現役	8	4	-	2	-	-	1	-	-	-	-	-	-	-	-	-	-	-
	女	21	11	-	1	3	1	-	-	-	-	-	-	1	3	-	1	-	
映像芸術科	計	-	-	-	-	-	-	-	-	-	-	-	-	-	-	-	-	-	
	男	-	-	-	-	-	-	-	-	-	-	-	-	-	-	-	-	-	
	女	-	-	-	-	-	-	-	-	-	-	-	-	-	-	-	-	-	
	計	25	2	-	-	-	-	-	-	-	-	-	-	-	-	1	22	-	
	現役	10	-	-	-	-	-	-	-	-	-	-	-	-	-	1	9	-	
	女	15	2	-	-	-	-	-	-	-	-	-	-	-	-	1	13	-	
舞台芸術科	計	25	2	-	-	-	-	-	-	-	-	-	-	-	-	1	22	-	
	男	10	-	-	-	-	-	-	-	-	-	-	-	-	-	1	9	-	
	女	15	2	-	-	-	-	-	-	-	-	-	-	-	-	1	13	-	
	計	26	6	-	-	-	-	-	-	-	-	-	-	-	-	-	18	-	
	現役	2	1	-	-	-	-	-	-	-	-	-	-	-	-	-	1	-	
	女	24	5	-	-	-	-	-	-	-	-	-	-	-	-	-	17	-	
総合学科	計	26	6	-	-	-	-	-	-	-	-	-	-	-	-	-	18	-	
	男	2	1	-	-	-	-	-	-	-	-	-	-	-	-	-	1	-	
	女	24	5	-	-	-	-	-	-	-	-	-	-	-	-	-	17	-	
	計	26	6	-	-	-	-	-	-	-	-	-	-	-	-	-	18	-	
	現役	2	1	-	-	-	-	-	-	-	-	-	-	-	-	-	1	-	
	女	24	5	-	-	-	-	-	-	-	-	-	-	-	-	-	17	-	
総合学科	計	556	64	33	123	27	17	35	4	4	4	4	92	9	108	8	32		
	男	264	20	25	83	14	15	31	1	1	3	3	41	2	9	1	19		
	女	292	44	8	40	13	2	4	3	3	1	1	51	7	99	7	13		
	計	556	64	33	123	27	17	35	4	4	4	4	92	9	108	8	32		
	現役	264	20	25	83	14	15	31	1	1	3	3	41	2	9	1	19		
	女	292	44	8	40	13	2	4	3	3	1	1	51	7	99	7	13		
総合学科	計	-	-	-	-	-	-	-	-	-	-	-	-	-	-	-	-		
	男	-	-	-	-	-	-	-	-	-	-	-	-	-	-	-	-		
	女	-	-	-	-	-	-	-	-	-	-	-	-	-	-	-	-		
	計	-	-	-	-	-	-	-	-	-	-	-	-	-	-	-	-		
	現役	-	-	-	-	-	-	-	-	-	-	-	-	-	-	-	-		
	女	-	-	-	-	-	-	-	-	-	-	-	-	-	-	-	-		

第19表 進学先学科系統別進学者数(私立高等学校全日制課程・学科別)

区分	計	人文		社会			理学	工学	農学	保健				商船	家政	教育	芸術	その他
		男	女	法・政	商・経	その他				医学	歯学	薬学	その他					
普通科	計	14,386	2,381	1,199	2,655	1,105	676	1,917	346	164	79	351	1,316	-	518	857	341	481
	現役	8,113	995	900	1,964	545	478	1,619	214	87	56	157	418	-	22	303	113	242
	一浪	6,273	1,386	299	691	560	198	298	132	77	23	194	898	-	496	554	228	239
	二浪以上	13,650	2,281	1,148	2,535	1,072	619	1,745	321	90	65	327	1,300	-	516	839	328	464
	計	7,566	932	858	1,862	523	430	1,468	200	43	49	144	409	-	22	291	107	228
	一浪	6,084	1,349	290	673	549	189	277	121	47	16	183	891	-	494	548	221	236
工業科	計	460	85	47	105	31	51	158	19	43	9	17	10	-	2	16	10	14
	現役	157	53	39	89	20	43	138	10	23	4	8	5	-	-	11	5	12
	一浪	119	32	8	16	11	8	20	9	20	5	9	5	-	2	5	5	2
	二浪以上	119	15	4	15	2	6	14	6	31	5	7	6	-	-	2	3	3
	計	87	10	3	13	2	5	13	4	21	3	5	4	-	-	1	1	2
	一浪	32	5	1	2	1	1	2	2	10	2	2	2	-	-	1	2	1
商業科	計	25	1	-	4	4	-	9	-	-	-	-	3	-	-	1	2	1
	現役	20	1	-	4	4	-	9	-	-	-	-	1	-	-	1	1	-
	一浪	5	1	-	-	-	-	-	-	-	-	-	2	-	-	-	1	1
	二浪以上	190	10	2	113	22	-	1	-	-	-	-	12	-	3	23	2	2
	計	127	6	2	91	18	-	1	-	-	-	-	1	-	-	6	1	1
	一浪	63	4	-	22	4	-	-	-	-	-	-	11	-	3	17	1	1
家庭科	計	188	9	2	112	22	-	1	-	-	-	-	12	-	3	23	2	2
	現役	125	5	2	90	18	-	1	-	-	-	-	1	-	-	6	1	1
	一浪	63	4	-	22	4	-	-	-	-	-	-	11	-	3	17	1	1
	二浪以上	2	1	-	1	-	-	-	-	-	-	-	-	-	-	-	-	-
	計	2	1	-	1	-	-	-	-	-	-	-	-	-	-	-	-	-
	一浪	2	1	-	1	-	-	-	-	-	-	-	-	-	-	-	-	-
その他	計	27	2	-	3	1	-	-	1	-	-	-	5	-	13	1	1	-
	現役	5	1	-	1	-	-	-	-	-	-	-	1	-	2	-	-	-
	一浪	22	1	-	2	1	-	-	1	-	-	-	4	-	11	1	1	-
	二浪以上	27	2	-	3	1	-	-	1	-	-	-	5	-	13	1	1	-
	計	5	1	-	1	-	-	-	-	-	-	-	1	-	2	-	-	-
	一浪	22	1	-	2	1	-	-	1	-	-	-	4	-	11	1	1	-
その他	計	22	1	-	2	1	-	-	1	-	-	-	4	-	11	1	1	-
	現役	5	1	-	1	-	-	-	-	-	-	-	1	-	2	-	-	-
	一浪	22	1	-	2	1	-	-	1	-	-	-	4	-	11	1	1	-
	二浪以上	22	1	-	2	1	-	-	1	-	-	-	4	-	11	1	1	-
	計	22	1	-	2	1	-	-	1	-	-	-	4	-	11	1	1	-
	一浪	22	1	-	2	1	-	-	1	-	-	-	4	-	11	1	1	-

区分	男女	計	人文		社会			理学	工学	農学	保健				商船	家政	教育	芸術	その他
			計	男女	法・政	商・経	その他				医学	歯学	薬学	その他					
外国語科	計	19	6	4	2	2	-	-	-	-	-	-	-	-	-	-	-	2	
	男	7	3	2	-	1	-	-	-	-	-	-	-	-	-	-	-	-	1
	女	12	3	2	2	1	-	-	-	-	-	-	-	-	-	-	-	-	1
	計	19	6	4	2	2	-	-	-	-	-	-	-	-	-	-	-	-	2
	男	7	3	2	-	1	-	-	-	-	-	-	-	-	-	-	-	-	1
	女	12	3	2	2	1	-	-	-	-	-	-	-	-	-	-	-	-	1
	計	-	-	-	-	-	-	-	-	-	-	-	-	-	-	-	-	-	-
	男	-	-	-	-	-	-	-	-	-	-	-	-	-	-	-	-	-	-
	女	-	-	-	-	-	-	-	-	-	-	-	-	-	-	-	-	-	-
	計	-	-	-	-	-	-	-	-	-	-	-	-	-	-	-	-	-	-
	男	-	-	-	-	-	-	-	-	-	-	-	-	-	-	-	-	-	-
	女	-	-	-	-	-	-	-	-	-	-	-	-	-	-	-	-	-	-
音楽科	計	60	1	1	-	-	1	-	1	-	-	-	-	1	1	1	54	2	
	男	15	-	-	-	-	-	-	1	-	-	-	-	-	-	-	14	1	
	女	45	1	1	-	-	-	-	-	-	-	-	-	1	1	1	40	1	
	計	58	1	1	-	-	1	-	1	-	-	-	-	1	1	1	52	2	
	男	13	-	-	-	-	-	-	1	-	-	-	-	-	-	-	12	1	
	女	45	1	1	-	-	1	-	-	-	-	-	-	1	1	1	40	1	
	計	2	-	-	-	-	-	-	-	-	-	-	-	-	-	-	2	-	
	男	2	-	-	-	-	-	-	-	-	-	-	-	-	-	-	2	-	
	女	-	-	-	-	-	-	-	-	-	-	-	-	-	-	-	-	-	
	計	-	-	-	-	-	-	-	-	-	-	-	-	-	-	-	-	-	
	男	-	-	-	-	-	-	-	-	-	-	-	-	-	-	-	-	-	
	女	-	-	-	-	-	-	-	-	-	-	-	-	-	-	-	-	-	
体育科	計	217	25	27	43	13	-	1	1	-	-	-	-	19	5	72	2	9	
	男	152	21	25	34	8	-	1	1	-	-	-	-	8	-	48	1	6	
	女	65	4	2	9	5	-	-	-	-	-	-	-	11	5	24	1	3	
	計	217	25	27	43	13	-	1	1	-	-	-	-	19	5	72	2	9	
	男	152	21	25	34	8	-	1	1	-	-	-	-	8	-	48	1	6	
	女	65	4	2	9	5	-	-	-	-	-	-	-	11	5	24	1	3	
	計	-	-	-	-	-	-	-	-	-	-	-	-	-	-	-	-	-	
	男	-	-	-	-	-	-	-	-	-	-	-	-	-	-	-	-	-	
	女	-	-	-	-	-	-	-	-	-	-	-	-	-	-	-	-	-	
	計	-	-	-	-	-	-	-	-	-	-	-	-	-	-	-	-	-	
	男	-	-	-	-	-	-	-	-	-	-	-	-	-	-	-	-	-	
	女	-	-	-	-	-	-	-	-	-	-	-	-	-	-	-	-	-	
理数科	計	24	-	-	1	1	5	9	1	-	-	-	2	1	-	2	1	-	
	男	12	-	-	-	3	7	1	1	-	-	-	-	-	-	1	-	-	
	女	12	-	-	1	1	2	2	1	-	-	-	2	1	-	1	-	-	
	計	24	-	-	1	1	5	9	1	-	-	-	2	1	-	2	1	-	
	男	12	-	-	-	3	7	1	1	-	-	-	-	-	-	1	-	-	
	女	12	-	-	1	1	2	2	1	-	-	-	2	1	-	1	-	-	
	計	-	-	-	-	-	-	-	-	-	-	-	-	-	-	-	-	-	
	男	-	-	-	-	-	-	-	-	-	-	-	-	-	-	-	-	-	
	女	-	-	-	-	-	-	-	-	-	-	-	-	-	-	-	-	-	
	計	-	-	-	-	-	-	-	-	-	-	-	-	-	-	-	-	-	
	男	-	-	-	-	-	-	-	-	-	-	-	-	-	-	-	-	-	
	女	-	-	-	-	-	-	-	-	-	-	-	-	-	-	-	-	-	

区分	男女		計	人文		社会			理学	工学	農学	保健				商船	家政	教育	芸術	その他
	計	男		女	法・政	商・経	その他	医学				歯学	薬学	その他						
															計					
計	計	135	26	16	15	11	1	9	-	-	-	-	-	-	12	8	5	16		
	男	90	12	15	14	6	1	9	-	-	-	-	-	-	5	2	4	14		
	女	45	14	1	1	5	-	-	-	-	-	-	-	-	7	6	1	2		
現役	計	134	26	16	15	11	-	9	-	-	-	-	-	-	12	8	5	16		
	男	89	12	15	14	6	-	9	-	-	-	-	-	-	5	2	4	14		
	女	45	14	1	1	5	-	-	-	-	-	-	-	-	7	6	1	2		
一浪	計	1	-	-	-	-	1	-	-	-	-	-	-	-	-	-	-	-		
	男	1	-	-	-	-	1	-	-	-	-	-	-	-	-	-	-	-		
	女	-	-	-	-	-	-	-	-	-	-	-	-	-	-	-	-	-		
二浪以上	計	-	-	-	-	-	-	-	-	-	-	-	-	-	-	-	-	-		
	男	-	-	-	-	-	-	-	-	-	-	-	-	-	-	-	-	-		
	女	-	-	-	-	-	-	-	-	-	-	-	-	-	-	-	-	-		
総合学科																				

第20表 進学先学科系統別進学者数(公立高等学校定時制課程・学科別)

区分	計		人文			社会			理学			工学			農学			保健			商船	家政	教育	芸術	その他
	男	女	計	法・政	商・経	その他	法	理	工	農	医	歯	薬	学	学	学	学	学	学						
普通科	計	53	13	1	11	5	1	5	1	5	3	-	-	3	-	2	1	5	3	-	3	2	1	5	3
	計	28	7	1	5	2	-	5	1	5	3	-	-	3	-	-	-	5	3	-	-	-	-	2	3
	現役	25	6	-	6	3	1	-	3	1	-	-	-	-	-	2	1	5	-	-	3	2	1	3	-
	計	50	13	1	11	5	1	5	1	5	-	-	-	-	-	2	1	5	-	-	3	2	1	5	3
	計	25	7	1	5	2	-	5	1	5	-	-	-	-	-	-	-	5	-	-	-	-	-	2	3
	一浪	3	6	-	6	3	1	-	3	1	-	-	-	-	-	2	1	-	3	-	-	2	1	3	-
工業科	計	4	2	-	-	-	-	-	-	-	-	-	-	-	-	-	-	-	-	-	-	-	-	-	-
	計	4	2	-	-	-	-	-	-	-	-	-	-	-	-	-	-	-	-	-	-	-	-	-	-
	現役	4	2	-	-	-	-	-	-	-	-	-	-	-	-	-	-	-	-	-	-	-	-	-	-
	計	4	2	-	-	-	-	-	-	-	-	-	-	-	-	-	-	-	-	-	-	-	-	-	-
	計	4	2	-	-	-	-	-	-	-	-	-	-	-	-	-	-	-	-	-	-	-	-	-	-
	一浪	-	-	-	-	-	-	-	-	-	-	-	-	-	-	-	-	-	-	-	-	-	-	-	-
商業科	計	1	-	-	1	-	-	-	-	-	-	-	-	-	-	-	-	-	-	-	-	-	-	-	-
	計	1	-	-	1	-	-	-	-	-	-	-	-	-	-	-	-	-	-	-	-	-	-	-	-
	現役	1	-	-	1	-	-	-	-	-	-	-	-	-	-	-	-	-	-	-	-	-	-	-	-
	計	1	-	-	1	-	-	-	-	-	-	-	-	-	-	-	-	-	-	-	-	-	-	-	-
	計	1	-	-	1	-	-	-	-	-	-	-	-	-	-	-	-	-	-	-	-	-	-	-	-
	一浪	-	-	-	-	-	-	-	-	-	-	-	-	-	-	-	-	-	-	-	-	-	-	-	-
総合学科	計	127	30	7	25	11	2	8	2	8	1	-	-	1	-	16	13	3	3	-	8	16	13	3	
	計	73	13	5	18	9	2	8	2	8	1	-	-	1	-	4	3	1	3	-	6	4	3	3	
	現役	54	17	2	7	2	2	8	2	8	1	-	-	1	-	12	10	2	2	-	2	12	10	2	
	計	127	30	7	25	11	2	8	2	8	1	-	-	1	-	16	13	3	3	-	8	16	13	3	
	計	73	13	5	18	9	2	8	2	8	1	-	-	1	-	4	3	1	3	-	6	4	3	3	
	一浪	54	17	2	7	2	2	8	2	8	1	-	-	1	-	12	10	2	2	-	2	12	10	2	
二浪以上	-	-	-	-	-	-	-	-	-	-	-	-	-	-	-	-	-	-	-	-	-	-	-	-	
二浪以上	-	-	-	-	-	-	-	-	-	-	-	-	-	-	-	-	-	-	-	-	-	-	-	-	

第21表 進学先学校別進学者数(国立大学・学部)

区 分	計	合 計			国立高等学校全日課程			公立高等学校全日課程			私立高等学校全日課程			公立高等学校定時課程		
		現役	一浪	二浪 以上	現役	一浪	二浪 以上	現役	一浪	二浪 以上	現役	一浪	二浪 以上	現役	一浪	二浪 以上
国立大学合計	2,763	2,259	465	39	2	-	-	1,487	350	26	769	114	13	1	1	-
埼玉大学	505	450	53	2	-	-	-	337	39	1	113	14	1	-	-	-
筑波大学	191	157	32	2	-	-	-	105	30	2	52	2	-	-	-	-
千葉大学	190	147	42	1	-	-	-	101	31	-	46	11	1	-	-	-
東北大学	160	124	35	1	-	-	-	84	30	1	40	5	-	-	-	-
群馬大学	143	126	15	2	-	-	-	68	10	1	58	5	1	-	-	-
東京学芸大学	136	121	14	1	-	-	-	91	12	1	30	2	-	-	-	-
宇都宮大学	101	87	14	-	-	-	-	52	9	-	35	5	-	-	-	-
北海道大学	100	74	23	3	-	-	-	46	18	1	28	5	2	-	-	-
横浜国立大学	89	71	18	-	-	-	-	51	12	-	20	6	-	-	-	-
東京農工大学	85	71	12	2	-	-	-	47	10	1	24	2	1	-	-	-
東京大学	79	57	21	1	-	-	-	31	12	-	26	9	1	-	-	-
東京工業大学	79	61	16	2	-	-	-	39	7	1	22	9	1	-	-	-
電気通信大学	77	62	15	-	-	-	-	41	10	-	21	5	-	-	-	-
信州大学	68	48	20	-	-	-	-	26	17	-	22	3	-	-	-	-
一橋大学	67	52	14	1	-	-	-	40	13	1	12	1	-	-	-	-
お茶の水女子大学	60	56	3	1	-	-	-	34	2	1	22	1	-	-	-	-
茨城大学	57	49	8	-	-	-	-	31	6	-	18	1	-	-	1	-
東京外国語大学	57	55	1	1	-	-	-	35	1	1	20	-	-	-	-	-
京都大学	41	23	17	1	-	-	-	18	16	-	5	1	1	-	-	-
新潟大学	38	30	6	2	-	-	-	17	3	2	13	3	-	-	-	-
東京海洋大学	33	25	8	-	-	-	-	16	5	-	9	3	-	-	-	-
大阪大学	25	17	8	-	-	-	-	10	6	-	7	2	-	-	-	-
東京医科歯科大学	24	21	2	1	-	-	-	10	2	1	11	-	-	-	-	-
秋田大学	23	14	7	2	-	-	-	4	6	2	10	1	-	-	-	-
山形大学	22	20	2	-	-	-	-	13	1	-	7	1	-	-	-	-
富山大学	20	14	6	-	-	-	-	10	4	-	4	2	-	-	-	-
東京藝術大学	19	12	3	4	-	-	-	11	2	3	1	1	1	-	-	-
名古屋大学	19	16	3	-	-	-	-	9	3	-	7	-	-	-	-	-
静岡大学	18	13	5	-	-	-	-	8	5	-	5	-	-	-	-	-
金沢大学	17	13	4	-	-	-	-	8	1	-	5	3	-	-	-	-
弘前大学	16	11	4	1	-	-	-	3	2	1	8	2	-	-	-	-
九州大学	14	10	4	-	-	-	-	8	4	-	2	-	-	-	-	-
琉球大学	14	10	2	2	-	-	-	6	1	2	4	1	-	-	-	-
岩手大学	13	11	2	-	-	-	-	6	1	-	5	1	-	-	-	-
島根大学	11	7	2	2	-	-	-	5	1	1	2	1	1	-	-	-
福島大学	10	9	-	1	1	-	-	6	-	-	2	-	1	-	-	-
山梨大学	10	9	-	1	-	-	-	8	-	1	1	-	-	-	-	-
帯広畜産大学	9	9	-	-	-	-	-	6	-	-	3	-	-	-	-	-
神戸大学	9	4	5	-	-	-	-	2	5	-	2	-	-	-	-	-
奈良女子大学	9	8	1	-	-	-	-	4	1	-	4	-	-	-	-	-
広島大学	9	7	2	-	-	-	-	5	2	-	2	-	-	-	-	-
高知大学	9	8	1	-	-	-	-	4	1	-	4	-	-	-	-	-
鳥取大学	8	4	4	-	-	-	-	1	2	-	3	2	-	-	-	-
長崎大学	7	7	-	-	-	-	-	3	-	-	4	-	-	-	-	-
鹿児島大学	6	4	1	1	-	-	-	3	1	1	1	-	-	-	-	-
北見工業大学	5	5	-	-	-	-	-	-	-	-	5	-	-	-	-	-
岡山大学	5	4	1	-	-	-	-	1	1	-	2	-	-	1	-	-
宮崎大学	5	5	-	-	-	-	-	4	-	-	1	-	-	-	-	-
旭川医科大学	4	3	1	-	-	-	-	2	1	-	1	-	-	-	-	-
京都工芸繊維大学	4	4	-	-	-	-	-	2	-	-	2	-	-	-	-	-
山口大学	4	2	2	-	-	-	-	1	-	-	1	2	-	-	-	-
九州工業大学	4	3	1	-	-	-	-	1	1	-	2	-	-	-	-	-
香川大学	4	4	-	-	1	-	-	2	-	-	1	-	-	-	-	-
鹿屋体育大学	3	3	-	-	-	-	-	1	-	-	2	-	-	-	-	-
福井大学	3	3	-	-	-	-	-	2	-	-	1	-	-	-	-	-
北海道教育大学	2	2	-	-	-	-	-	-	-	-	2	-	-	-	-	-
室蘭工業大学	2	1	1	-	-	-	-	-	1	-	1	-	-	-	-	-
滋賀大学	2	1	1	-	-	-	-	1	-	-	-	1	-	-	-	-
愛媛大学	2	1	1	-	-	-	-	-	1	-	1	-	-	-	-	-
熊本大学	2	2	-	-	-	-	-	1	-	-	1	-	-	-	-	-
浜松医科大学	2	1	1	-	-	-	-	1	-	-	-	1	-	-	-	-
大分大学	2	2	-	-	-	-	-	-	-	-	2	-	-	-	-	-
(その他11校)	11	9	1	1	-	-	-	5	1	-	4	-	1	-	-	-

第22表 進学先学校別進学者数(公立大学・学部)

区 分	合 計				国立高等学校全日制課程			公立高等学校全日制課程			私立高等学校全日制課程			公立高等学校定時制課程		
	計	現役	一浪	二浪以上	現役	一浪	二浪以上	現役	一浪	二浪以上	現役	一浪	二浪以上	現役	一浪	二浪以上
公立大学合計	563	523	36	4	1	-	-	353	27	3	169	9	1	-	-	-
埼玉県立大学	211	208	2	1	-	-	-	149	2	1	59	-	-	-	-	-
東京都立大学	111	98	13	-	1	-	-	75	7	-	22	6	-	-	-	-
高崎経済大学	66	62	4	-	-	-	-	39	4	-	23	-	-	-	-	-
前橋工科大学	28	27	1	-	-	-	-	17	1	-	10	-	-	-	-	-
都留文科大学	13	12	1	-	-	-	-	4	1	-	8	-	-	-	-	-
群馬県立女子大学	13	13	-	-	-	-	-	8	-	-	5	-	-	-	-	-
横浜市立大学	10	9	1	-	-	-	-	4	1	-	5	-	-	-	-	-
福島県立医科大学	9	4	5	-	-	-	-	2	4	-	2	1	-	-	-	-
大阪公立大学	8	8	-	-	-	-	-	4	-	-	4	-	-	-	-	-
会津大学	6	5	1	-	-	-	-	3	-	-	2	1	-	-	-	-
福井県立大学	5	5	-	-	-	-	-	1	-	-	4	-	-	-	-	-
国際教養大学	5	5	-	-	-	-	-	4	-	-	1	-	-	-	-	-
群馬県立県民健康科学大学	5	5	-	-	-	-	-	4	-	-	1	-	-	-	-	-
川崎市立看護大学	5	5	-	-	-	-	-	4	-	-	1	-	-	-	-	-
秋田県立大学	5	4	1	-	-	-	-	1	1	-	3	-	-	-	-	-
静岡県立大学	4	4	-	-	-	-	-	3	-	-	1	-	-	-	-	-
京都府立大学	4	4	-	-	-	-	-	2	-	-	2	-	-	-	-	-
諏訪東京理科大学	4	3	1	-	-	-	-	1	1	-	2	-	-	-	-	-
長岡造形大学	4	3	1	-	-	-	-	2	1	-	1	-	-	-	-	-
富山県立大学	3	3	-	-	-	-	-	2	-	-	1	-	-	-	-	-
岐阜薬科大学	3	3	-	-	-	-	-	1	-	-	2	-	-	-	-	-
兵庫県立大学	3	2	1	-	-	-	-	2	1	-	-	-	-	-	-	-
長野大学	3	3	-	-	-	-	-	1	-	-	2	-	-	-	-	-
金沢美術工芸大学	3	1	1	1	-	-	-	1	1	-	-	-	1	-	-	-
釧路公立大学	2	2	-	-	-	-	-	-	-	-	2	-	-	-	-	-
公立ほこだて未来大学	2	2	-	-	-	-	-	2	-	-	-	-	-	-	-	-
公立鳥取環境大学	2	2	-	-	-	-	-	2	-	-	-	-	-	-	-	-
福知山公立大学	2	2	-	-	-	-	-	2	-	-	-	-	-	-	-	-
新潟県立大学	2	1	-	1	-	-	-	1	-	1	-	-	-	-	-	-
京都府立医科大学	2	2	-	-	-	-	-	2	-	-	-	-	-	-	-	-
名古屋市立大学	2	1	1	-	-	-	-	-	1	-	1	-	-	-	-	-
長野県立大学	2	2	-	-	-	-	-	-	-	-	2	-	-	-	-	-
(その他16校)	16	13	2	1	-	-	-	10	1	1	3	1	-	-	-	-

第23表 進学先学校別進学者数(私立大学・学部)

区 分	合 計				国立高等学校全日制課程			公立高等学校全日制課程			私立高等学校全日制課程			公立高等学校定時制課程		
	計	現役	一浪	二浪以上	現役	一浪	二浪以上	現役	一浪	二浪以上	現役	一浪	二浪以上	現役	一浪	二浪以上
私立大学合計	30,769	29,348	1,263	158	105	-	-	16,151	763	55	12,951	498	103	141	2	-
東洋大学	1,406	1,343	61	2	1	-	-	810	37	1	528	24	1	4	-	-
日本大学	1,175	1,094	67	14	-	-	-	610	38	3	484	29	11	-	-	-
大東文化大学	1,012	998	11	3	3	-	-	625	4	2	367	7	1	3	-	-
早稲田大学	933	827	103	3	-	-	-	269	77	2	557	26	1	1	-	-
立教大学	823	793	29	1	5	-	-	274	16	-	514	13	1	-	-	-
帝京大学	807	785	20	2	-	-	-	347	11	-	438	9	2	-	-	-
城西大学	804	793	11	-	3	-	-	532	7	-	253	4	-	5	-	-
明治大学	758	657	93	8	2	-	-	403	58	2	252	34	6	-	1	-
獨協大学	621	604	17	-	-	-	-	346	9	-	256	8	-	2	-	-
文教大学	603	594	8	1	-	-	-	439	8	-	155	-	1	-	-	-
法政大学	577	521	55	1	5	-	-	323	32	-	191	23	1	2	-	-
慶應義塾大学	570	489	76	5	-	-	-	101	49	3	388	27	2	-	-	-
東京電機大学	523	500	21	2	4	-	-	306	13	1	189	8	1	1	-	-
中央大学	518	455	56	7	-	-	-	246	39	1	209	17	6	-	-	-
東京国際大学	508	504	3	1	3	-	-	258	1	-	235	2	1	8	-	-
十文字学園女子大学	484	481	1	2	-	-	-	343	1	-	134	-	2	4	-	-
立正大学	483	477	5	1	-	-	-	306	1	-	170	4	1	1	-	-
東京家政大学	452	448	3	1	1	-	-	300	-	-	145	3	1	2	-	-
東京理科大学	404	340	60	4	-	-	-	155	30	2	184	30	2	1	-	-
芝浦工業大学	391	348	40	3	-	-	-	195	25	1	153	15	2	-	-	-
東京農業大学	391	379	11	1	9	-	-	152	5	-	217	5	1	1	1	-
日本工業大学	379	367	12	-	1	-	-	296	7	-	69	5	-	1	-	-
国士舘大学	379	375	4	-	-	-	-	209	4	-	165	-	-	1	-	-
学習院大学	365	334	28	3	-	-	-	187	16	2	146	12	1	1	-	-
青山学院大学	361	332	27	2	-	-	-	175	9	1	157	18	1	-	-	-
帝京平成大学	354	353	-	1	-	-	-	143	-	-	210	-	1	-	-	-
駒澤大学	350	337	11	2	1	-	-	196	7	1	140	4	1	-	-	-

区 分	計	合 計			国立高等学校全日制課程			公立高等学校全日制課程			私立高等学校全日制課程			公立高等学校校定時制課程		
		現役	一浪	二浪以上	現役	一浪	二浪以上	現役	一浪	二浪以上	現役	一浪	二浪以上	現役	一浪	二浪以上
目白大学	335	329	6	-	1	-	-	210	5	-	117	1	-	1	-	-
文京学院大学	330	328	2	-	1	-	-	194	1	-	128	1	-	5	-	-
東京経済大学	323	312	9	2	-	-	-	200	6	-	112	3	2	-	-	-
専修大学	315	301	13	1	-	-	-	152	7	-	149	6	1	-	-	-
拓殖大学	313	298	13	2	2	-	-	177	10	1	117	3	1	2	-	-
駿河台大学	313	312	1	-	-	-	-	183	1	-	114	-	-	15	-	-
國學院大学	297	275	19	3	-	-	-	146	9	-	128	10	3	1	-	-
跡見学園女子大学	296	295	-	1	3	-	-	186	-	-	105	-	1	1	-	-
東京工科大学	296	291	5	-	1	-	-	159	4	-	130	1	-	1	-	-
尚美学園大学	286	283	2	1	1	-	-	148	1	1	131	1	-	3	-	-
昭和女子大学	267	261	6	-	-	-	-	175	4	-	86	2	-	-	-	-
亜細亜大学	265	258	7	-	-	-	-	140	5	-	118	2	-	-	-	-
大妻女子大学	257	255	2	-	-	-	-	125	1	-	130	1	-	-	-	-
武蔵大学	257	248	9	-	5	-	-	151	6	-	92	3	-	-	-	-
埼玉学園大学	243	240	1	2	-	-	-	178	-	2	44	1	-	18	-	-
成蹊大学	239	221	16	2	1	-	-	120	9	1	100	7	1	-	-	-
日本女子大学	237	227	10	-	1	-	-	115	7	-	111	3	-	-	-	-
日本医療科学大学	197	193	2	2	1	-	-	102	2	1	90	-	1	-	-	-
共立女子大学	196	196	-	-	2	-	-	100	-	-	93	-	-	1	-	-
淑徳大学	195	194	1	-	2	-	-	129	1	-	63	-	-	-	-	-
大正大学	194	190	3	1	1	-	-	96	3	-	91	-	1	2	-	-
明治学院大学	194	185	9	-	-	-	-	83	7	-	102	2	-	-	-	-
聖学院大学	194	194	-	-	-	-	-	134	-	-	55	-	-	5	-	-
武蔵野大学	193	185	5	3	1	-	-	100	3	1	84	2	2	-	-	-
帝京科学大学	188	188	-	-	-	-	-	95	-	-	93	-	-	-	-	-
順天堂大学	181	172	6	3	1	-	-	85	3	-	85	3	3	1	-	-
共栄大学	176	174	2	-	1	-	-	125	2	-	47	-	-	1	-	-
千葉工業大学	175	162	13	-	1	-	-	106	10	-	54	3	-	1	-	-
明星大学	170	167	3	-	1	-	-	88	2	-	78	1	-	-	-	-
埼玉工業大学	168	162	4	2	2	-	-	106	3	2	51	1	-	3	-	-
実践女子大学	166	165	1	-	-	-	-	104	1	-	61	-	-	-	-	-
上智大学	166	152	14	-	-	-	-	57	10	-	95	4	-	-	-	-
工学院大学	165	148	16	1	2	-	-	74	9	-	72	7	1	-	-	-
成城大学	165	161	3	1	-	-	-	95	2	1	66	1	-	-	-	-
埼玉医科大学	154	138	13	3	-	-	-	72	6	1	66	7	2	-	-	-
東海大学	146	133	10	3	-	-	-	57	7	2	76	3	1	-	-	-
女子栄養大学	145	145	-	-	2	-	-	79	-	-	63	-	-	1	-	-
杏林大学	140	134	4	2	1	-	-	77	1	1	56	3	1	-	-	-
東京成徳大学	140	140	-	-	-	-	-	94	-	-	46	-	-	-	-	-
人間総合科学大学	134	133	-	1	1	-	-	76	-	-	54	-	1	2	-	-
玉川大学	133	129	4	-	1	-	-	52	-	-	76	4	-	-	-	-
日本体育大学	132	132	-	-	-	-	-	63	-	-	69	-	-	-	-	-
東京女子大学	129	121	7	1	1	-	-	48	4	-	72	3	1	-	-	-
流通経済大学	123	122	1	-	-	-	-	90	-	-	28	1	-	4	-	-
明治薬科大学	115	106	9	-	-	-	-	67	6	-	39	3	-	-	-	-
平成国際大学	112	111	1	-	-	-	-	61	-	-	49	1	-	1	-	-
聖徳大学	109	109	-	-	-	-	-	61	-	-	47	-	-	1	-	-
東洋学園大学	105	104	-	1	-	-	-	65	-	1	37	-	-	2	-	-
西武文理大学	105	105	-	-	-	-	-	51	-	-	52	-	-	2	-	-
浦和大学	104	103	1	-	-	-	-	49	1	-	48	-	-	6	-	-
ものづくり大学	103	103	-	-	1	-	-	59	-	-	39	-	-	4	-	-
北里大学	101	89	9	3	-	-	-	41	5	-	48	4	3	-	-	-
津田塾大学	96	93	3	-	2	-	-	46	1	-	45	2	-	-	-	-
桜美林大学	92	86	5	1	2	-	-	28	2	-	56	3	1	-	-	-
日本女子体育大学	92	92	-	-	-	-	-	54	-	-	38	-	-	-	-	-
東京都市大学	92	77	13	2	1	-	-	31	6	1	45	7	1	-	-	-
明海大学	88	84	3	1	-	-	-	34	1	-	49	2	1	1	-	-
二松学舎大学	82	80	2	-	-	-	-	41	1	-	39	1	-	-	-	-
城西国際大学	81	80	1	-	-	-	-	46	1	-	34	-	-	-	-	-
東都大学	79	78	-	1	-	-	-	39	-	1	38	-	-	1	-	-
千葉商科大学	77	77	-	-	-	-	-	59	-	-	18	-	-	-	-	-
文化学園大学	77	77	-	-	1	-	-	47	-	-	28	-	-	1	-	-
神田外語大学	76	75	1	-	1	-	-	46	1	-	27	-	-	1	-	-
上武大学	74	74	-	-	-	-	-	43	-	-	31	-	-	-	-	-
東京薬科大学	74	73	1	-	-	-	-	28	-	-	45	1	-	-	-	-
東京工芸大学	71	70	1	-	-	-	-	36	1	-	31	-	-	3	-	-
産業能率大学	67	66	1	-	1	-	-	35	1	-	30	-	-	-	-	-
武蔵野美術大学	65	51	12	2	-	-	-	33	10	2	18	2	-	-	-	-

区 分	計	合 計			国立高等学校全日制課程			公立高等学校全日制課程			私立高等学校全日制課程			公立高等学校校定時制課程		
		現役	一浪	二浪以上	現役	一浪	二浪以上	現役	一浪	二浪以上	現役	一浪	二浪以上	現役	一浪	二浪以上
江戸川大学	64	64	-	-	-	-	-	50	-	-	14	-	-	-	-	-
東京医療保健大学	63	62	1	-	1	-	-	37	1	-	24	-	-	-	-	-
武蔵野音楽大学	60	60	-	-	1	-	-	23	-	-	36	-	-	-	-	-
日本薬科大学	59	55	3	1	-	-	-	25	2	-	30	1	1	-	-	-
日本赤十字看護大学	58	57	1	-	-	-	-	32	-	-	25	1	-	-	-	-
麗澤大学	57	56	1	-	-	-	-	42	-	-	14	1	-	-	-	-
中央学院大学	56	56	-	-	-	-	-	31	-	-	25	-	-	-	-	-
日本保健医療大学	54	53	1	-	-	-	-	27	-	-	26	1	-	-	-	-
東京福祉大学	52	52	-	-	1	-	-	35	-	-	14	-	-	2	-	-
高崎健康福祉大学	52	51	1	-	-	-	-	35	1	-	16	-	-	-	-	-
学習院女子大学	51	51	-	-	1	-	-	28	-	-	22	-	-	-	-	-
東京女子体育大学	50	50	-	-	-	-	-	25	-	-	25	-	-	-	-	-
神奈川大学	48	45	3	-	2	-	-	21	1	-	22	2	-	-	-	-
高千穂大学	47	47	-	-	-	-	-	30	-	-	15	-	-	2	-	-
立命館大学	47	34	10	3	-	-	-	15	7	1	19	3	2	-	-	-
聖心女子大学	45	45	-	-	-	-	-	19	-	-	26	-	-	-	-	-
東京未来大学	45	44	1	-	1	-	-	21	1	-	22	-	-	-	-	-
東邦大学	44	41	3	-	1	-	-	22	2	-	18	1	-	-	-	-
昭和大学	43	32	2	9	-	-	-	13	1	3	19	1	6	-	-	-
多摩美術大学	43	32	9	2	-	-	-	19	5	1	12	4	1	1	-	-
白鷺大学	42	40	2	-	-	-	-	27	-	-	13	2	-	-	-	-
駒沢女子大学	42	41	1	-	-	-	-	20	1	-	21	-	-	-	-	-
創価大学	40	38	1	1	1	-	-	19	1	1	18	-	-	-	-	-
白百合女子大学	39	37	2	-	-	-	-	15	1	-	22	1	-	-	-	-
清泉女子大学	37	36	1	-	1	-	-	21	1	-	14	-	-	-	-	-
星薬科大学	37	30	7	-	-	-	-	14	4	-	16	3	-	-	-	-
国際武道大学	37	37	-	-	-	-	-	17	-	-	20	-	-	-	-	-
東京富士大学	37	37	-	-	-	-	-	23	-	-	14	-	-	-	-	-
東京造形大学	36	34	2	-	-	-	-	22	2	-	12	-	-	-	-	-
日本文化大学	34	33	1	-	-	-	-	12	-	-	21	1	-	-	-	-
同志社大学	33	29	4	-	-	-	-	13	3	-	16	1	-	-	-	-
東邦音楽大学	32	32	-	-	-	-	-	5	-	-	27	-	-	-	-	-
東京家政学院大学	32	32	-	-	-	-	-	21	-	-	11	-	-	-	-	-
群馬バス大学	32	32	-	-	-	-	-	22	-	-	10	-	-	-	-	-
洗足学園音楽大学	31	28	2	1	-	-	-	16	1	1	12	1	-	-	-	-
国際医療福祉大学	31	28	2	1	-	-	-	17	1	1	11	1	-	-	-	-
女子美術大学	30	30	-	-	-	-	-	22	-	-	8	-	-	-	-	-
日本獣医生命科学大学	29	23	6	-	1	-	-	13	3	-	9	3	-	-	-	-
獨協医科大学	28	22	5	1	-	-	-	6	1	-	16	4	1	-	-	-
和洋女子大学	28	28	-	-	-	-	-	22	-	-	6	-	-	-	-	-
東京音楽大学	26	25	1	-	-	-	-	16	1	-	9	-	-	-	-	-
嘉悦大学	24	24	-	-	-	-	-	7	-	-	16	-	-	1	-	-
武蔵野学院大学	24	24	-	-	-	-	-	16	-	-	8	-	-	-	-	-
杉野服飾大学	23	23	-	-	-	-	-	14	-	-	9	-	-	-	-	-
関東学院大学	23	23	-	-	1	-	-	8	-	-	14	-	-	-	-	-
秀明大学	23	23	-	-	-	-	-	4	-	-	19	-	-	-	-	-
山梨学院大学	22	22	-	-	-	-	-	6	-	-	16	-	-	-	-	-
日本社会事業大学	21	20	1	-	1	-	-	12	-	-	6	1	-	1	-	-
デジタルハリウッド大学	21	21	-	-	-	-	-	11	-	-	10	-	-	-	-	-
ヤマザキ動物看護大学	21	20	1	-	1	-	-	10	-	-	9	1	-	-	-	-
国際基督教大学	20	19	1	-	-	-	-	6	1	-	13	-	-	-	-	-
東京有明医療大学	20	20	-	-	-	-	-	8	-	-	12	-	-	-	-	-
麻布大学	19	17	2	-	1	-	-	8	2	-	8	-	-	-	-	-
日本経済大学	19	19	-	-	-	-	-	11	-	-	8	-	-	-	-	-
自治医科大学	18	16	2	-	-	-	-	8	1	-	8	1	-	-	-	-
東京女子医科大学	18	14	2	2	-	-	-	7	-	-	7	2	2	-	-	-
情報経営イノベーション専門職大学	18	18	-	-	2	-	-	8	-	-	8	-	-	-	-	-
足利大学	17	17	-	-	-	-	-	7	-	-	9	-	-	1	-	-
日本歯科大学	17	14	3	-	-	-	-	-	-	-	14	3	-	-	-	-
東京国際工科専門職大学	17	16	1	-	1	-	-	7	1	-	8	-	-	-	-	-
東京聖栄大学	16	16	-	-	-	-	-	10	-	-	6	-	-	-	-	-
国立音楽大学	15	15	-	-	-	-	-	11	-	-	4	-	-	-	-	-
近畿大学	15	11	3	1	-	-	-	5	2	1	6	1	-	-	-	-
東京情報大学	15	15	-	-	-	-	-	6	-	-	8	-	-	1	-	-
新潟医療福祉大学	15	15	-	-	-	-	-	3	-	-	12	-	-	-	-	-
東京医科大学	14	9	5	-	-	-	-	5	2	-	4	3	-	-	-	-
フェリス学院大学	14	13	1	-	-	-	-	4	1	-	9	-	-	-	-	-
昭和音楽大学	14	12	2	-	-	-	-	6	2	-	6	-	-	-	-	-

区 分	計	合 計			国立高等学校全日制課程			公立高等学校全日制課程			私立高等学校全日制課程			公立高等学校定時制課程		
		現役	一浪	二浪以上	現役	一浪	二浪以上	現役	一浪	二浪以上	現役	一浪	二浪以上	現役	一浪	二浪以上
開智国際大学	14	14	-	-	-	-	-	7	-	-	7	-	-	-	-	-
和光大学	13	13	-	-	-	-	-	3	-	-	9	-	-	1	-	-
宝塚大学	13	13	-	-	-	-	-	5	-	-	8	-	-	-	-	-
群馬医療福祉大学	13	13	-	-	-	-	-	7	-	-	6	-	-	-	-	-
白梅学園大学	13	13	-	-	-	-	-	5	-	-	8	-	-	-	-	-
東京保健医療専門職大学	13	13	-	-	-	-	-	6	-	-	6	-	-	1	-	-
育英大学	12	12	-	-	-	-	-	4	-	-	8	-	-	-	-	-
酪農学園大学	11	10	-	1	2	-	-	5	-	-	3	-	1	-	-	-
関西大学	11	7	4	-	-	-	-	4	3	-	3	1	-	-	-	-
神奈川工科大学	11	8	2	1	-	-	-	4	1	-	4	1	1	-	-	-
作新学院大学	11	11	-	-	-	-	-	3	-	-	8	-	-	-	-	-
了徳寺大学	11	11	-	-	-	-	-	2	-	-	9	-	-	-	-	-
桐蔭横浜大学	10	10	-	-	-	-	-	4	-	-	6	-	-	-	-	-
立命館アジア太平洋大学	10	9	1	-	-	-	-	3	-	-	6	1	-	-	-	-
東北医科薬科大学	9	2	1	6	-	-	-	1	1	3	1	-	3	-	-	-
昭和薬科大学	9	9	-	-	-	-	-	4	-	-	5	-	-	-	-	-
桐朋学園大学	9	7	2	-	-	-	-	7	2	-	-	-	-	-	-	-
金沢工業大学	9	8	1	-	-	-	-	1	-	-	7	1	-	-	-	-
関東学園大学	9	9	-	-	-	-	-	6	-	-	3	-	-	-	-	-
仙台大学	8	8	-	-	-	-	-	3	-	-	5	-	-	-	-	-
東京慈恵会医科大学	8	7	1	-	-	-	-	3	-	-	4	1	-	-	-	-
日本医科大学	8	6	-	2	-	-	-	-	-	1	6	-	1	-	-	-
関西学院大学	8	7	1	-	-	-	-	4	1	-	3	-	-	-	-	-
恵泉女学園大学	8	8	-	-	-	-	-	6	-	-	2	-	-	-	-	-
東北芸術工科大学	8	7	1	-	1	-	-	4	1	-	2	-	-	-	-	-
高崎商科大学	8	8	-	-	-	-	-	7	-	-	1	-	-	-	-	-
横浜美術大学	8	8	-	-	-	-	-	6	-	-	2	-	-	-	-	-
湘南工科大学	7	6	1	-	-	-	-	3	-	-	3	1	-	-	-	-
鶴見大学	7	7	-	-	-	-	-	2	-	-	5	-	-	-	-	-
医療創生大学	7	7	-	-	-	-	-	3	-	-	4	-	-	-	-	-
京都芸術大学	7	6	1	-	-	-	-	2	1	-	4	-	-	-	-	-
東日本国際大学	7	7	-	-	-	-	-	-	-	-	7	-	-	-	-	-
横浜薬科大学	7	7	-	-	-	-	-	1	-	-	6	-	-	-	-	-
千葉科学大学	7	7	-	-	-	-	-	3	-	-	4	-	-	-	-	-
聖路加国際大学	6	5	1	-	-	-	-	1	1	-	4	-	-	-	-	-
東京歯科大学	6	6	-	-	-	-	-	1	-	-	5	-	-	-	-	-
聖マリアンナ医科大学	6	3	2	1	-	-	-	-	1	-	3	1	1	-	-	-
八戸学院大学	6	6	-	-	-	-	-	-	-	-	6	-	-	-	-	-
川村学園女子大学	6	6	-	-	-	-	-	3	-	-	3	-	-	-	-	-
清和大学	6	6	-	-	-	-	-	4	-	-	2	-	-	-	-	-
国際ファッション専門職大学	6	6	-	-	-	-	-	-	-	-	6	-	-	-	-	-
鎌倉女子大学	5	5	-	-	-	-	-	1	-	-	4	-	-	-	-	-
中京大学	5	5	-	-	-	-	-	3	-	-	2	-	-	-	-	-
京都女子大学	5	5	-	-	-	-	-	2	-	-	3	-	-	-	-	-
同志社女子大学	5	5	-	-	-	-	-	3	-	-	2	-	-	-	-	-
龍谷大学	5	5	-	-	-	-	-	1	-	-	4	-	-	-	-	-
大阪芸術大学	5	5	-	-	-	-	-	4	-	-	1	-	-	-	-	-
大阪体育大学	5	4	1	-	-	-	-	-	1	-	4	-	-	-	-	-
岡山理科大学	5	4	1	-	-	-	-	-	-	-	4	1	-	-	-	-
第一工業大学	5	5	-	-	-	-	-	2	-	-	3	-	-	-	-	-
高岡法科大学	5	5	-	-	-	-	-	5	-	-	-	-	-	-	-	-
文星芸術大学	5	5	-	-	-	-	-	2	-	-	3	-	-	-	-	-
共愛学園前橋国際大学	5	5	-	-	-	-	-	4	-	-	1	-	-	-	-	-
東北福祉大学	4	4	-	-	-	-	-	1	-	-	3	-	-	-	-	-
愛知工業大学	4	4	-	-	-	-	-	1	-	-	3	-	-	-	-	-
京都外国語大学	4	4	-	-	-	-	-	1	-	-	3	-	-	-	-	-
関西外国語大学	4	4	-	-	-	-	-	1	-	-	3	-	-	-	-	-
京都精華大学	4	4	-	-	-	-	-	-	-	-	4	-	-	-	-	-
多摩大学	4	4	-	-	-	-	-	2	-	-	2	-	-	-	-	-
中京学院大学	4	4	-	-	-	-	-	4	-	-	-	-	-	-	-	-
桐生大学	4	4	-	-	-	-	-	3	-	-	1	-	-	-	-	-
東北学院大学	3	3	-	-	-	-	-	-	-	-	3	-	-	-	-	-
敬愛大学	3	3	-	-	-	-	-	-	-	-	3	-	-	-	-	-
金沢医科大学	3	1	1	1	-	-	-	-	1	-	1	-	1	-	-	-
岐阜経済大学	3	3	-	-	-	-	-	-	-	-	3	-	-	-	-	-
日本福祉大学	3	2	-	1	-	-	-	1	-	-	1	-	1	-	-	-
京都産業大学	3	2	1	-	-	-	-	-	-	-	2	1	-	-	-	-
福岡大学	3	2	1	-	-	-	-	1	-	-	1	1	-	-	-	-

区 分	計	合 計			国立高等学校全日制課程			公立高等学校全日制課程			私立高等学校全日制課程			公立高等学校校定時制課程		
		現役	一浪	二浪以上	現役	一浪	二浪以上	現役	一浪	二浪以上	現役	一浪	二浪以上	現役	一浪	二浪以上
星槎道都大学	3	3	-	-	-	-	-	-	-	-	3	-	-	-	-	-
千葉経済大学	3	3	-	-	-	-	-	1	-	-	2	-	-	-	-	-
東洋英和女学院大学	3	3	-	-	-	-	-	-	-	-	3	-	-	-	-	-
つくば国際大学	3	3	-	-	-	-	-	2	-	-	1	-	-	-	-	-
新潟経営大学	3	3	-	-	-	-	-	1	-	-	2	-	-	-	-	-
松蔭大学	3	3	-	-	-	-	-	-	-	-	3	-	-	-	-	-
環太平洋大学	3	3	-	-	-	-	-	1	-	-	2	-	-	-	-	-
日本映画大学	3	3	-	-	-	-	-	2	-	-	1	-	-	-	-	-
日本ウェルネススポーツ大学	3	3	-	-	-	-	-	-	-	-	3	-	-	-	-	-
函館大学	2	2	-	-	-	-	-	-	-	-	2	-	-	-	-	-
富士大学	2	2	-	-	-	-	-	-	-	-	2	-	-	-	-	-
奥羽大学	2	1	1	-	-	-	-	-	1	-	1	-	-	-	-	-
ルーテル学院大学	2	2	-	-	-	-	-	-	-	-	2	-	-	-	-	-
神奈川歯科大学	2	1	1	-	-	-	-	-	-	-	1	1	-	-	-	-
横浜商科大学	2	2	-	-	-	-	-	-	-	-	2	-	-	-	-	-
朝日大学	2	2	-	-	-	-	-	-	-	-	2	-	-	-	-	-
愛知医科大学	2	-	2	-	-	-	-	-	2	-	-	-	-	-	-	-
愛知学院大学	2	1	-	1	-	-	-	1	-	-	-	-	1	-	-	-
中部大学	2	2	-	-	-	-	-	1	-	-	1	-	-	-	-	-
名古屋芸術大学	2	2	-	-	-	-	-	-	-	-	2	-	-	-	-	-
藤田保健衛生大学	2	1	-	1	-	-	-	1	-	-	-	-	1	-	-	-
名城大学	2	2	-	-	-	-	-	1	-	-	1	-	-	-	-	-
大谷大学	2	2	-	-	-	-	-	-	-	-	2	-	-	-	-	-
京都先端科学大学	2	2	-	-	-	-	-	1	-	-	1	-	-	-	-	-
追手門学院大学	2	2	-	-	-	-	-	1	-	-	1	-	-	-	-	-
帝塚山大学	2	2	-	-	-	-	-	1	-	-	1	-	-	-	-	-
川崎医科大学	2	-	-	2	-	-	-	-	-	-	-	-	2	-	-	-
南九州大学	2	2	-	-	-	-	-	2	-	-	-	-	-	-	-	-
沖縄大学	2	2	-	-	-	-	-	1	-	-	1	-	-	-	-	-
産業医科大学	2	1	-	1	-	-	-	1	-	1	-	-	-	-	-	-
常葉大学	2	2	-	-	-	-	-	1	-	-	1	-	-	-	-	-
新潟産業大学	2	2	-	-	-	-	-	1	-	-	1	-	-	-	-	-
石巻専修大学	2	2	-	-	-	-	-	1	-	-	1	-	-	-	-	-
敬和学園大学	2	2	-	-	-	-	-	-	-	-	2	-	-	-	-	-
筑波学院大学	2	2	-	-	-	-	-	2	-	-	-	-	-	-	-	-
青森中央学院大学	2	2	-	-	-	-	-	1	-	-	1	-	-	-	-	-
名古屋学芸大学	2	2	-	-	-	-	-	2	-	-	-	-	-	-	-	-
亀田医療大学	2	2	-	-	-	-	-	1	-	-	1	-	-	-	-	-
新潟食料農業大学	2	2	-	-	-	-	-	2	-	-	-	-	-	-	-	-
(その他53校)	53	53	-	-	-	-	-	30	-	-	22	-	-	1	-	-

第24表 進学先学校別進学者数(国公立短期大学)

区 分	計	合 計			国立高等学校全日課程			公立高等学校全日課程			私立高等学校全日課程			公立高等学校定時課程		
		現役	一浪	二浪以上	現役	一浪	二浪以上	現役	一浪	二浪以上	現役	一浪	二浪以上	現役	一浪	二浪以上
国公立短期大学合計	2	2	-	-	1	-	-	-	-	-	1	-	-	-	-	-
大月短期大学	1	1	-	-	-	-	-	-	-	-	1	-	-	-	-	-
静岡県立農林環境専門職大学短期大学部	1	1	-	-	1	-	-	-	-	-	-	-	-	-	-	-

第25表 進学先学校別進学者数(私立短期大学)

区 分	計	合 計			国立高等学校全日課程			公立高等学校全日課程			私立高等学校全日課程			公立高等学校定時課程		
		現役	一浪	二浪以上	現役	一浪	二浪以上	現役	一浪	二浪以上	現役	一浪	二浪以上	現役	一浪	二浪以上
私立短期大学合計	1,969	1,962	5	2	1	-	-	1,502	4	-	432	1	2	27	-	-
埼玉女子短期大学	183	183	-	-	-	-	-	150	-	-	31	-	-	2	-	-
秋草学園短期大学	147	147	-	-	-	-	-	92	-	-	52	-	-	3	-	-
川口短期大学	132	131	1	-	-	-	-	102	1	-	20	-	-	9	-	-
淑徳大学短期大学部	127	127	-	-	-	-	-	95	-	-	32	-	-	-	-	-
戸板女子短期大学	122	122	-	-	-	-	-	95	-	-	27	-	-	-	-	-
国際学院埼玉短期大学	119	119	-	-	-	-	-	98	-	-	18	-	-	3	-	-
埼玉純真短期大学	111	111	-	-	-	-	-	104	-	-	7	-	-	-	-	-
武蔵丘短期大学	81	81	-	-	-	-	-	66	-	-	15	-	-	-	-	-
東京家政大学短期大学部	80	80	-	-	-	-	-	65	-	-	15	-	-	-	-	-
埼玉医科大学短期大学	67	67	-	-	-	-	-	48	-	-	18	-	-	1	-	-
山村学園短期大学	59	58	-	1	-	-	-	41	-	-	17	-	1	-	-	-
埼玉東萌短期大学	57	57	-	-	-	-	-	52	-	-	4	-	-	1	-	-
大妻女子大学短期大学部	52	52	-	-	-	-	-	38	-	-	14	-	-	-	-	-
目白大学短期大学部	52	52	-	-	-	-	-	32	-	-	20	-	-	-	-	-
武蔵野短期大学	47	47	-	-	-	-	-	38	-	-	7	-	-	2	-	-
女子栄養大学短期大学部	46	46	-	-	-	-	-	36	-	-	10	-	-	-	-	-
東京成徳短期大学	46	46	-	-	-	-	-	39	-	-	7	-	-	-	-	-
実践女子大学短期大学部	41	41	-	-	-	-	-	34	-	-	7	-	-	-	-	-
聖徳大学短期大学部	29	29	-	-	-	-	-	25	-	-	3	-	-	1	-	-
城西短期大学	29	29	-	-	-	-	-	21	-	-	6	-	-	2	-	-
新渡戸文化短期大学	23	22	-	1	-	-	-	19	-	-	3	-	1	-	-	-
真静学園短期大学	23	23	-	-	-	-	-	19	-	-	4	-	-	-	-	-
育英短期大学	22	22	-	-	-	-	-	16	-	-	6	-	-	-	-	-
星美学園短期大学	20	20	-	-	-	-	-	14	-	-	6	-	-	-	-	-
共立女子短期大学	18	18	-	-	-	-	-	16	-	-	2	-	-	-	-	-
山野美容芸術短期大学	17	17	-	-	-	-	-	4	-	-	13	-	-	-	-	-
女子美術大学短期大学部	16	15	1	-	-	-	-	12	1	-	3	-	-	-	-	-
国際短期大学	15	14	1	-	-	-	-	14	1	-	-	-	-	-	-	-
ヤマザキ動物看護専門職短期大学	15	15	-	-	-	-	-	4	-	-	11	-	-	-	-	-
日本大学短期大学部	13	12	1	-	-	-	-	7	-	-	5	1	-	-	-	-
東京歯科大学短期大学	11	11	-	-	-	-	-	7	-	-	4	-	-	-	-	-
佐野日本大学短期大学	10	10	-	-	-	-	-	9	-	-	1	-	-	-	-	-
帝京短期大学	9	9	-	-	-	-	-	4	-	-	5	-	-	-	-	-
東京交通短期大学	9	9	-	-	-	-	-	6	-	-	3	-	-	-	-	-
東京立正短期大学	9	9	-	-	-	-	-	6	-	-	3	-	-	-	-	-
上智大学短期大学部	9	8	1	-	1	-	-	2	1	-	5	-	-	-	-	-
白梅学園短期大学	7	7	-	-	-	-	-	7	-	-	-	-	-	-	-	-
國學院大学北海道短期大学部	7	7	-	-	-	-	-	4	-	-	3	-	-	-	-	-
有明教育芸術短期大学	7	7	-	-	-	-	-	6	-	-	1	-	-	-	-	-
上野学園大学短期大学部	6	6	-	-	-	-	-	5	-	-	1	-	-	-	-	-
桐朋学園芸術短期大学	6	6	-	-	-	-	-	5	-	-	-	-	-	1	-	-
高崎商科大学短期大学部	6	6	-	-	-	-	-	5	-	-	1	-	-	-	-	-
日本歯科大学東京短期大学	5	5	-	-	-	-	-	2	-	-	3	-	-	-	-	-
桐生大学短期大学部	4	4	-	-	-	-	-	1	-	-	1	-	-	2	-	-
帝京大学短期大学	4	4	-	-	-	-	-	3	-	-	1	-	-	-	-	-
東京女子体育短期大学	4	4	-	-	-	-	-	3	-	-	1	-	-	-	-	-
昭和音楽大学短期大学部	4	4	-	-	-	-	-	3	-	-	1	-	-	-	-	-

区 分	合 計									国立高等学校全日制課程			公立高等学校全日制課程			私立高等学校全日制課程			公立高等学校定時制課程									
	計	現役			一浪			二浪以上			現役			一浪			二浪以上			現役			一浪			二浪以上		
東京経営短期大学	4	4	-	-	-	-	-	-	-	4	-	-	-	-	-	-	-	-	-	-	-	-	-	-	-	-		
國學院大学栃木短期大学	3	3	-	-	-	-	-	-	-	2	-	-	1	-	-	-	-	-	-	-	-	-	-	-	-	-		
共愛学園前橋国際大学短期大学部	3	3	-	-	-	-	-	-	-	1	-	-	2	-	-	-	-	-	-	-	-	-	-	-	-	-		
昭和学院短期大学	3	3	-	-	-	-	-	-	-	2	-	-	1	-	-	-	-	-	-	-	-	-	-	-	-	-		
大垣女子短期大学	3	3	-	-	-	-	-	-	-	-	-	-	3	-	-	-	-	-	-	-	-	-	-	-	-	-		
新島学園短期大学	3	3	-	-	-	-	-	-	-	2	-	-	1	-	-	-	-	-	-	-	-	-	-	-	-	-		
創価女子短期大学	3	3	-	-	-	-	-	-	-	3	-	-	-	-	-	-	-	-	-	-	-	-	-	-	-	-		
東京福祉大学短期大学部	3	3	-	-	-	-	-	-	-	2	-	-	1	-	-	-	-	-	-	-	-	-	-	-	-	-		
愛国学園短期大学	2	2	-	-	-	-	-	-	-	2	-	-	-	-	-	-	-	-	-	-	-	-	-	-	-	-		
駒沢女子短期大学	2	2	-	-	-	-	-	-	-	1	-	-	1	-	-	-	-	-	-	-	-	-	-	-	-	-		
鶴川女子短期大学	2	2	-	-	-	-	-	-	-	2	-	-	-	-	-	-	-	-	-	-	-	-	-	-	-	-		
(その他12校)	12	12	-	-	-	-	-	-	-	7	-	-	5	-	-	-	-	-	-	-	-	-	-	-	-	-		

第26表 進学先学校別進学者数(高等学校専攻科)

区 分	合 計	進学先学校別進学者数			
		国立高等学校全日制課程	公立高等学校全日制課程	私立高等学校全日制課程	公立高等学校定時制課程
高等学校専攻科合計	86	-	86	-	-
常盤高等学校専攻科	75	-	75	-	-
新座総合技術高等学校専攻科	11	-	11	-	-

第27表 進学先学校別進学者数(大学・短期大学の通信教育部)

区 分	合 計	進学先学校別進学者数			
		国立高等学校全日制課程	公立高等学校全日制課程	私立高等学校全日制課程	公立高等学校定時制課程
大学・短期大学の通信教育部合計	62	2	27	20	13
日本大学	8	-	4	1	3
サイバー大学	6	-	2	3	1
日本ウェルネススポーツ大学	6	-	1	5	-
京都芸術大学	5	-	4	1	-
慶應義塾大学	4	1	3	-	-
産業能率大学	4	-	1	3	-
放送大学	3	-	1	2	-
明星大学	3	-	2	1	-
東京通信大学	3	-	-	2	1
法政大学	2	-	1	1	-
武蔵野美術大学	2	-	1	1	-
聖徳大学	2	-	-	-	2
東京福祉大学	2	-	-	-	2
(その他12校)	12	1	7	-	4

第28表 進学先学校別進学者数(大学・短期大学の別科)

区 分	合 計	進学先学校別進学者数			
		国立高等学校全日制課程	公立高等学校全日制課程	私立高等学校全日制課程	公立高等学校定時制課程
大学・短期大学の別科合計	2	-	2	-	-
拓殖大学	1	-	1	-	-
武蔵野音楽大学	1	-	1	-	-

第29表 専修学校等進学・入学状況

区分	専修学校等			専修学校一般課程										専修学校一般課程等															
	合計			専修学校専門課程					各種学校					公共職業能力開発施設等					公共職業能力開発施設等										
	計	男	女	県内		県外			計	県内	公立	私立	計	県内	公立	私立	計	県内	公立	私立	計	県内	公立	私立	計	県外	国・公立	私立	
				計	国・公立	私立	計	国・公立																					私立
総計	計	11,418	9,705	3,595	233	3,362	6,110	82	6,028	1,713	1,435	848	-	848	587	-	587	85	46	39	2	37	193	159	149	10	34	9	25
	男	5,117	3,831	1,430	66	1,364	2,401	30	2,371	1,286	1,077	631	-	631	446	-	446	50	32	18	2	16	159	142	135	7	17	7	10
	女	6,301	5,874	2,165	167	1,998	3,709	52	3,657	427	358	217	-	217	141	-	141	35	14	21	-	21	34	17	14	3	17	2	15
計	計	11,170	9,484	3,517	232	3,285	5,967	55	5,912	1,686	1,433	847	-	847	586	-	586	81	46	35	-	35	172	139	129	10	33	9	24
	男	4,986	3,723	1,394	66	1,328	2,329	15	2,314	1,263	1,077	631	-	631	446	-	446	48	32	16	-	16	138	122	115	7	16	7	9
	女	6,184	5,761	2,123	166	1,957	3,638	40	3,598	423	356	216	-	216	140	-	140	33	14	19	-	19	34	17	14	3	17	2	15
全日	計	22	19	7	-	7	12	1	11	3	1	1	-	1	-	-	-	-	-	-	-	-	2	2	1	1	-	-	-
	男	9	8	2	-	2	6	1	5	1	-	-	-	-	-	-	-	-	-	-	-	-	1	1	1	-	-	-	-
	女	13	11	5	-	5	6	-	6	2	1	1	-	1	-	-	-	-	-	-	-	-	1	1	-	1	-	-	-
私立	計	8,987	7,937	3,043	211	2,832	4,894	52	4,842	1,050	854	566	-	566	288	-	288	46	19	27	-	27	150	130	122	8	20	8	12
	男	3,906	3,107	1,220	64	1,156	1,887	14	1,873	799	658	420	-	420	238	-	238	18	8	10	-	10	123	115	109	6	8	6	2
	女	5,081	4,830	1,823	147	1,676	3,007	38	2,969	251	196	146	-	146	50	-	50	28	11	17	-	17	27	15	13	2	12	2	10
私立	計	2,161	1,528	467	21	446	1,061	2	1,059	633	578	280	-	280	298	-	298	35	27	8	-	8	20	7	6	1	13	1	12
	男	1,071	608	172	2	170	436	-	436	463	419	211	-	211	208	-	208	30	24	6	-	6	14	6	5	1	8	1	7
	女	1,090	920	295	19	276	625	2	623	170	159	69	-	69	90	-	90	5	3	2	-	2	6	1	1	-	5	-	5
定時制	計	248	221	78	1	77	143	27	116	27	2	1	-	1	1	-	1	4	-	4	2	2	21	20	20	-	1	-	1
	男	131	108	36	-	36	72	15	57	23	-	-	-	-	-	-	-	2	-	2	2	-	21	20	20	-	1	-	1
	女	117	113	42	1	41	71	12	59	4	2	1	-	1	1	-	1	2	-	2	-	2	-	-	-	-	-	-	-

第30表 その他の者の状況

区分	令和4年3月卒業者(人)										卒業者に対する割合(%)					
	卒業者総数			その他の者							卒業者総数			その他の者		
	計	男	女	家事手伝い	自宅浪人	国内無認可校入学者	海外進学者	求職者	進路未定者	計	家事手伝い	自宅浪人	国内無認可校入学者	海外進学者	求職者	進路未定者
総計	計	54,053	2,307	137	1,230	353	85	146	356	4.3	0.3	2.3	0.7	0.2	0.3	0.7
	男	28,029	1,437	35	889	234	38	68	173	5.1	0.1	3.2	0.8	0.1	0.2	0.6
	女	26,024	870	102	341	119	47	78	183	3.3	0.4	1.3	0.5	0.2	0.3	0.7
計	計	53,057	2,142	111	1,192	350	81	103	305	4.0	0.2	2.2	0.7	0.2	0.2	0.6
	男	27,464	1,353	30	865	232	36	42	148	4.9	0.1	3.1	0.8	0.1	0.2	0.5
	女	25,593	789	81	327	118	45	61	157	3.1	0.3	1.3	0.5	0.2	0.2	0.6
全日	計	146	8	2	4	-	2	-	-	5.5	1.4	2.7	-	1.4	-	-
	男	60	2	-	2	-	-	-	-	3.3	-	3.3	-	-	-	-
	女	86	6	2	2	-	2	-	-	7.0	2.3	2.3	-	2.3	-	-
公立	計	35,444	1,391	89	780	162	41	102	217	3.9	0.3	2.2	0.5	0.1	0.3	0.6
	男	17,699	835	24	559	97	17	41	97	4.7	0.1	3.2	0.5	0.1	0.2	0.5
	女	17,745	556	65	221	65	24	61	120	3.1	0.4	1.2	0.4	0.1	0.3	0.7
私立	計	17,467	743	20	408	188	38	1	88	4.3	0.1	2.3	1.1	0.2	0.0	0.5
	男	9,705	516	6	304	135	19	1	51	5.3	0.1	3.1	1.4	0.2	0.0	0.5
	女	7,762	227	14	104	53	19	-	37	2.9	0.2	1.3	0.7	0.2	-	0.5
定時制	計	996	165	26	38	3	4	43	51	16.6	2.6	3.8	0.3	0.4	4.3	5.1
	男	565	84	5	24	2	2	26	25	14.9	0.9	4.2	0.4	0.4	4.6	4.4
	女	431	81	21	14	1	2	17	26	18.8	4.9	3.2	0.2	0.5	3.9	6.0

第31表 令和4年3月高等学校卒業生の進路状況(通信制課程)
令和4年3月卒業生(人)

区	分	卒業生に対する割合(%)														
		就職者等														
		卒業生 総数	大学等 進学者	通信 を除く	専修学校 専門課程 進学者	専修学校 一般課程 等入学者	自営業 主等	無期雇用 労働者	有期雇用 労働者	5年以上 かつフルタイム 相当	臨時 労働者	その他 の者	不詳・ 死亡 の者	進学 準備 中の者 (再掲)	進学 した者 (再掲)	就職者 総数
総計	計	1000	16.2	14.4	24.0	1.6	0.6	14.2	6.4	0.9	9.8	27.2	-	5.0	-	15.7
	男	1000	16.7	15.1	25.9	1.9	1.1	16.8	3.6	0.5	8.3	25.7	-	6.7	-	18.4
	女	1000	15.7	13.7	22.2	1.2	0.2	11.6	9.3	1.2	11.3	28.5	-	3.4	-	13.0
	計	1000	9.6	7.3	11.8	0.4	0.4	8.0	15.6	-	22.0	32.2	-	5.6	-	8.4
	普通 立	1000	9.8	7.1	8.7	0.5	1.1	12.0	10.9	-	23.4	33.7	-	8.2	-	13.0
	女	1000	9.4	7.5	13.9	0.4	-	5.3	18.8	-	21.1	31.2	-	3.8	-	5.3
	計	1000	19.8	18.2	30.6	2.1	0.7	17.5	1.5	1.3	3.2	24.4	-	4.8	-	19.5
	男	1000	19.5	18.4	32.8	2.4	1.1	18.8	0.7	0.7	2.2	22.5	-	6.1	-	20.6
	女	1000	20.2	18.1	28.0	1.8	0.3	16.0	2.6	2.1	4.5	26.7	-	3.1	-	18.3
	計	1000	20.4	18.7	28.1	2.0	0.7	17.3	1.5	1.5	3.6	26.3	-	5.4	-	19.5
普通 立	1000	20.8	19.5	29.3	2.3	1.0	18.8	0.8	0.8	2.5	24.6	-	7.0	-	20.6	
男	1000	20.0	17.7	26.7	1.7	0.3	15.7	2.3	2.3	4.9	28.4	-	3.5	-	18.3	
女	1000	4.3	4.3	82.6	4.3	-	4.3	-	-	-	4.3	-	-	-	4.3	
計	1000	4.3	4.3	82.6	4.3	-	4.3	-	-	-	4.3	-	-	-	4.3	
男	1000	4.3	4.3	82.6	4.3	-	4.3	-	-	-	4.3	-	-	-	4.3	
女	-	-	-	-	-	-	-	-	-	-	-	-	-	-	-	
計	1000	12.5	12.5	33.3	-	-	41.7	-	-	-	12.5	-	-	-	41.7	
男	1000	21.4	21.4	14.3	-	-	50.0	-	-	-	14.3	-	-	-	50.0	
女	1000	-	-	60.0	-	-	30.0	-	-	-	10.0	-	-	-	30.0	
計	1000	22.9	22.9	54.3	2.9	-	14.3	-	-	-	5.7	-	-	-	14.3	
男	1000	6.3	6.3	68.8	6.3	-	18.8	-	-	-	-	-	-	-	18.8	
女	1000	36.8	36.8	42.1	-	-	10.5	-	-	-	10.5	-	-	-	10.5	
計	1000	15.4	15.4	15.4	7.7	7.7	15.4	15.4	-	-	23.1	-	-	-	23.1	
男	1000	20.0	20.0	20.0	-	-	20.0	-	-	-	40.0	-	-	-	20.0	
女	1000	12.5	12.5	12.5	12.5	-	25.0	25.0	-	-	12.5	-	-	-	25.0	

第32表 大学等への進学者数(通信制課程)

区分	大学等進学者合計						大学(学部)												短期大学(本科)						その他 (通信・別科・専攻科)					
	計		男		女		計			国立			公立			私立			計			国立			私立			計	男	女
	計	男	計	男	計	男	計	男	計	男	計	男	計	男	計	男	計	男	計	男	計	男	計	男	計	男	計			
総計	計	218	111	107	171	96	75	3	1	2	2	1	1	166	94	72	24	5	19	-	-	-	24	5	19	23	10	13		
	現役	209	107	102	162	92	70	2	1	1	1	1	159	90	69	24	5	19	-	-	-	24	5	19	23	10	13			
	一浪	7	3	4	7	3	4	1	-	1	-	-	6	3	3	-	-	-	-	-	-	-	-	-	-	-	-	-		
	二浪以上	2	1	1	2	1	1	-	-	1	-	1	1	1	1	-	-	-	-	-	-	-	-	-	-	-	-	-		
公立	計	45	19	26	28	14	14	1	-	1	1	1	26	13	13	7	-	7	-	-	-	7	-	7	10	5	5			
	現役	43	18	25	26	13	13	-	-	1	1	1	25	12	13	7	-	7	-	-	-	7	-	7	10	5	5			
	一浪	2	1	1	2	1	1	1	-	1	-	-	1	1	-	-	-	-	-	-	-	-	-	-	-	-	-			
	二浪以上	-	-	-	-	-	-	-	-	-	-	-	-	-	-	-	-	-	-	-	-	-	-	-	-	-	-			
私立	計	173	92	81	143	82	61	2	1	1	1	1	140	81	59	17	5	12	-	-	-	17	5	12	13	5	8			
	現役	166	89	77	136	79	57	2	1	1	1	134	78	56	17	5	12	-	-	-	17	5	12	13	5	8				
	一浪	5	2	3	5	2	3	-	-	-	-	5	2	3	-	-	-	-	-	-	-	-	-	-	-	-	-			
	二浪以上	2	1	1	2	1	1	-	-	1	-	1	1	1	1	-	-	-	-	-	-	-	-	-	-	-	-			
普通科	計	158	85	73	132	78	54	2	1	1	1	1	129	77	52	13	2	11	-	-	-	13	2	11	13	5	8			
	現役	152	83	69	126	76	50	2	1	1	1	124	75	49	13	2	11	-	-	-	13	2	11	13	5	8				
	一浪	4	1	3	4	1	3	-	-	-	-	4	1	3	-	-	-	-	-	-	-	-	-	-	-	-	-			
	二浪以上	2	1	1	2	1	1	-	-	1	-	1	1	1	1	-	-	-	-	-	-	-	-	-	-	-	-			
工業科	計	1	1	-	1	1	-	-	-	-	-	-	1	1	-	-	-	-	-	-	-	-	-	-	-	-	-			
	現役	1	1	-	1	1	-	-	-	-	-	-	1	1	-	-	-	-	-	-	-	-	-	-	-	-	-			
	一浪	-	-	-	-	-	-	-	-	-	-	-	-	-	-	-	-	-	-	-	-	-	-	-	-	-	-			
	二浪以上	-	-	-	-	-	-	-	-	-	-	-	-	-	-	-	-	-	-	-	-	-	-	-	-	-	-			
家庭科	計	3	3	-	-	-	-	-	-	-	-	-	-	-	-	-	3	3	-	-	-	3	3	-	-	-	-			
	現役	3	3	-	-	-	-	-	-	-	-	-	-	-	-	-	3	3	-	-	-	3	3	-	-	-				
	一浪	-	-	-	-	-	-	-	-	-	-	-	-	-	-	-	-	-	-	-	-	-	-	-	-	-	-			
	二浪以上	-	-	-	-	-	-	-	-	-	-	-	-	-	-	-	-	-	-	-	-	-	-	-	-	-	-			
福祉科	計	8	1	7	7	1	6	-	-	-	-	-	7	1	6	1	-	1	-	-	-	1	-	1	-	-				
	現役	8	1	7	7	1	6	-	-	-	-	-	7	1	6	1	-	1	-	-	-	1	-	1	-	-				
	一浪	-	-	-	-	-	-	-	-	-	-	-	-	-	-	-	-	-	-	-	-	-	-	-	-	-				
	二浪以上	-	-	-	-	-	-	-	-	-	-	-	-	-	-	-	-	-	-	-	-	-	-	-	-	-				
総合学科	計	3	2	1	3	2	1	-	-	-	-	-	3	2	1	-	-	-	-	-	-	-	-	-	-	-				
	現役	2	1	1	2	1	1	-	-	-	-	-	2	1	1	-	-	-	-	-	-	-	-	-	-	-				
	一浪	1	1	-	1	1	-	-	-	-	-	1	1	-	-	-	-	-	-	-	-	-	-	-	-	-				
	二浪以上	-	-	-	-	-	-	-	-	-	-	-	-	-	-	-	-	-	-	-	-	-	-	-	-	-				

第33表 進学先学科系統別進学者数(通信制課程・総括表)

卒業年月	進学区分	男女	計	人文			理学			工学	農学	保健				商船	家政	教育	芸術	その他
				法・政	社	商・経	その他	医学	歯学			薬学	その他							
計	計	計	218	47	7	35	29	3	11	1	-	-	3	20	-	13	27	14	8	
		男	111	23	6	23	16	2	7	-	-	-	-	10	-	7	7	6	4	
		女	107	24	1	12	13	1	4	1	-	-	3	10	-	6	20	8	4	
	大学(学部)	計	171	37	7	29	24	3	10	1	-	-	3	17	-	8	14	13	5	
		男	96	20	6	21	15	2	7	-	-	-	-	9	-	4	4	6	2	
		女	75	17	1	8	9	1	3	1	-	-	3	8	-	4	10	7	3	
	短期大学(本科)	計	24	4	-	4	1	-	-	-	-	-	-	1	-	5	8	1	-	
		男	5	-	-	1	-	-	-	-	-	-	-	-	-	3	1	-	-	
		女	19	4	-	3	1	-	-	-	-	-	-	1	-	2	7	1	-	
	その他	計	23	6	-	2	4	-	1	-	-	-	-	2	-	-	5	-	3	
		男	10	3	-	1	1	-	-	-	-	-	-	-	-	-	2	-	2	
		女	13	3	-	1	3	-	1	-	-	-	-	1	-	-	3	-	1	
	令和4年3月卒業者(現役)	計	計	209	47	7	32	29	3	9	-	-	-	1	20	-	13	27	13	8
男			107	23	6	20	16	2	6	-	-	-	-	10	-	7	7	6	4	
女			102	24	1	12	13	1	3	-	-	-	1	10	-	6	20	7	4	
大学(学部)		計	162	37	7	26	24	3	8	-	-	-	1	17	-	8	14	12	5	
		男	92	20	6	18	15	2	6	-	-	-	-	9	-	4	4	6	2	
		女	70	17	1	8	9	1	2	-	-	-	1	8	-	4	10	6	3	
短期大学(本科)		計	24	4	-	4	1	-	-	-	-	-	-	1	-	5	8	1	-	
		男	5	-	-	1	-	-	-	-	-	-	-	-	-	3	1	-	-	
		女	19	4	-	3	1	-	-	-	-	-	-	1	-	2	7	1	-	
その他		計	23	6	-	2	4	-	1	-	-	-	-	2	-	-	5	-	3	
		男	10	3	-	1	1	-	-	-	-	-	-	1	-	-	2	-	2	
		女	13	3	-	1	3	-	1	-	-	-	-	1	-	-	3	-	1	
令和3年3月卒業者(一浪)		計	計	7	-	-	2	-	-	2	1	-	-	1	-	-	-	-	1	-
	男		3	-	-	2	-	-	1	-	-	-	-	-	-	-	-	-	-	
	女		4	-	-	-	-	-	1	-	-	-	-	1	-	-	-	1	-	
	大学(学部)	計	7	-	-	2	-	-	2	1	-	-	1	-	-	-	-	1	-	
		男	3	-	-	2	-	-	1	-	-	-	-	-	-	-	-	-	-	
		女	4	-	-	-	-	-	1	-	-	-	1	-	-	-	-	1	-	
	短期大学(本科)	計	-	-	-	-	-	-	-	-	-	-	-	-	-	-	-	-	-	
		男	-	-	-	-	-	-	-	-	-	-	-	-	-	-	-	-	-	
		女	-	-	-	-	-	-	-	-	-	-	-	-	-	-	-	-	-	
	その他	計	
		男	
		女	
	計	計	2	-	-	1	-	-	-	-	-	-	1	-	-	-	-	-	-	
男		1	-	-	1	-	-	-	-	-	-	-	-	-	-	-	-	-		
女		1	-	-	-	-	-	-	-	-	-	1	-	-	-	-	-	-		
令和2年3月以前卒業者(二浪以上)	大学(学部)	計	2	-	-	1	-	-	-	-	-	1	-	-	-	-	-	-		
		男	1	-	-	1	-	-	-	-	-	-	-	-	-	-	-	-		
		女	1	-	-	-	-	-	-	-	-	-	-	-	-	-	-	-		
短期大学(本科)	計	-	-	-	-	-	-	-	-	-	-	-	-	-	-	-	-	-		
	男	-	-	-	-	-	-	-	-	-	-	-	-	-	-	-	-	-		
	女	-	-	-	-	-	-	-	-	-	-	-	-	-	-	-	-	-		
その他	計		
	男		
	女		

第34表 進学先学科系統別進学者数(公立高等学校通信制課程)

卒業年月	進学区分	男女	計	人文			社会			理学	工学	農学	保健				家政	教育	芸術	その他	
				8	9	その他	法・政	商・経	その他				医学	歯学	薬学	その他					
																					計
計	計	計	45	8	9	2	-	-	4	-	-	-	-	-	8	-	2	6	2	4	
		男	19	4	3	2	-	-	3	-	-	-	-	-	4	-	-	1	-	2	
		女	26	4	6	-	-	1	-	1	-	-	-	-	4	-	2	5	2	2	
	大学(学部)	計	28	5	5	2	-	-	4	-	-	-	-	-	5	-	1	3	2	1	
		男	14	2	3	2	-	-	3	-	-	-	-	-	3	-	1	3	1	-	
		女	14	3	2	-	-	1	-	1	-	-	-	-	2	-	1	2	2	1	
	短期大学(本科)	計	7	-	3	-	-	-	-	-	-	-	-	-	1	-	1	2	-	-	
		男	-	-	-	-	-	-	-	-	-	-	-	-	-	-	-	-	-	-	
		女	7	-	3	-	-	-	-	-	-	-	-	-	1	-	1	2	-	-	
	令和4年3月卒業者(現役)	計	計	10	3	1	-	-	-	-	-	-	-	-	2	-	-	1	1	-	3
			男	5	2	-	-	-	-	-	-	-	-	-	-	1	-	-	-	-	2
			女	5	1	1	-	-	-	-	-	-	-	-	-	1	-	1	1	-	1
大学(学部)		計	43	8	8	2	-	-	4	-	-	-	-	-	8	-	2	6	1	4	
		男	18	4	2	2	-	-	3	-	-	-	-	-	4	-	-	2	1	2	
		女	25	4	6	-	-	1	-	1	-	-	-	-	4	-	2	5	1	2	
短期大学(本科)		計	26	5	4	2	-	-	4	-	-	-	-	-	5	-	1	3	1	1	
		男	13	2	2	2	-	-	3	-	-	-	-	-	3	-	1	1	-	-	
		女	13	3	2	-	-	1	-	1	-	-	-	-	2	-	1	2	1	1	
令和3年3月卒業者(一浪)		計	計	7	-	3	-	-	-	-	-	-	-	-	1	-	1	2	-	-	
			男	-	-	-	-	-	-	-	-	-	-	-	-	-	-	-	-	-	-
			女	7	-	3	-	-	-	-	-	-	-	-	-	1	-	1	2	-	-
	大学(学部)	計	10	3	1	-	-	-	-	-	-	-	-	-	2	-	-	1	-	3	
		男	5	2	-	-	-	-	-	-	-	-	-	-	1	-	-	-	-	2	
		女	5	1	1	-	-	-	-	-	-	-	-	-	1	-	1	-	-	1	
	令和2年3月以前卒業者(二浪以上)	計	計	2	-	1	-	-	-	-	-	-	-	-	-	-	-	-	-	1	-
			男	1	-	1	-	-	-	-	-	-	-	-	-	-	-	-	-	-	-
			女	1	-	-	-	-	-	-	-	-	-	-	-	-	-	-	-	-	-
		短期大学(本科)	計	2	-	1	-	-	-	-	-	-	-	-	-	-	-	-	-	-	1
			男	1	-	1	-	-	-	-	-	-	-	-	-	-	-	-	-	-	-
			女	1	-	-	-	-	-	-	-	-	-	-	-	-	-	-	-	-	-
その他		計	-	-	-	-	-	-	-	-	-	-	-	-	-	-	-	-	-	-	
		男	-	-	-	-	-	-	-	-	-	-	-	-	-	-	-	-	-	-	
		女	-	-	-	-	-	-	-	-	-	-	-	-	-	-	-	-	-	-	
		計	-	-	-	-	-	-	-	-	-	-	-	-	-	-	-	-	-	-	
		男	-	-	-	-	-	-	-	-	-	-	-	-	-	-	-	-	-	-	
		女	-	-	-	-	-	-	-	-	-	-	-	-	-	-	-	-	-	-	
	計	-	-	-	-	-	-	-	-	-	-	-	-	-	-	-	-	-	-		
	男	-	-	-	-	-	-	-	-	-	-	-	-	-	-	-	-	-	-		
	女	-	-	-	-	-	-	-	-	-	-	-	-	-	-	-	-	-	-		
	計	-	-	-	-	-	-	-	-	-	-	-	-	-	-	-	-	-	-		
	男	-	-	-	-	-	-	-	-	-	-	-	-	-	-	-	-	-	-		
	女	-	-	-	-	-	-	-	-	-	-	-	-	-	-	-	-	-	-		

第35表 進学先学科系統別進学者数(私立高等学校通信制課程)

卒業年月	進学区分	男女	計	人文		社会			理学	工学	農学	保健				家政	教育	芸術	その他	
				計	男女	法・政	商・経	その他				医学	歯学	薬学	その他					
																				計
計	計	計	173	39	7	26	27	3	7	1	-	-	-	3	12	11	21	12	4	
		男	92	19	6	20	14	2	4	-	-	-	-	-	-	6	7	6	6	2
		女	81	20	1	6	13	1	3	1	-	-	-	-	-	6	4	15	6	2
	大学(学部)	計	143	32	7	24	22	3	6	1	-	-	-	3	12	7	11	11	4	4
		男	82	18	6	18	13	2	4	-	-	-	-	-	6	4	3	3	6	2
		女	61	14	1	6	9	1	2	1	-	-	-	3	6	3	8	5	2	2
	短期大学(本科)	計	17	4	-	1	1	-	-	-	-	-	-	-	-	4	6	1	-	-
		男	5	-	-	1	-	-	-	-	-	-	-	-	-	3	1	-	-	-
		女	12	4	-	1	-	-	-	-	-	-	-	-	-	1	5	1	-	-
	その他	計	13	3	-	1	4	-	1	-	-	-	-	-	-	-	4	-	-	-
		男	5	1	-	1	-	-	-	-	-	-	-	-	-	-	2	-	-	-
		女	8	2	-	-	3	-	1	-	-	-	-	-	-	-	2	-	-	-
令和4年3月卒業者(現役)	計	計	166	39	7	24	27	3	5	-	-	-	1	12	11	21	12	4	4	
		男	89	19	6	18	14	2	3	-	-	-	-	6	7	6	6	2	2	
		女	77	20	1	6	13	1	2	-	-	-	-	1	4	15	6	2	2	
	大学(学部)	計	136	32	7	22	22	3	4	-	-	-	-	1	12	7	11	11	4	4
		男	79	18	6	16	13	2	3	-	-	-	-	6	6	4	3	6	2	2
		女	57	14	1	6	9	1	1	-	-	-	-	1	6	3	8	5	2	2
	短期大学(本科)	計	17	4	-	1	1	-	-	-	-	-	-	-	-	4	6	1	-	-
		男	5	-	-	1	-	-	-	-	-	-	-	-	-	3	1	-	-	-
		女	12	4	-	-	1	-	-	-	-	-	-	-	-	1	5	1	-	-
	その他	計	13	3	-	1	4	-	1	-	-	-	-	-	-	-	4	-	-	-
		男	5	1	-	1	1	-	-	-	-	-	-	-	-	-	2	-	-	-
		女	8	2	-	-	3	-	1	-	-	-	-	-	-	-	2	-	-	-
令和3年3月卒業者(一浪)	計	計	5	-	-	1	-	-	2	1	-	-	1	-	-	-	-	-	-	
		男	2	-	-	1	-	-	1	-	-	-	-	-	-	-	-	-	-	
		女	3	-	-	-	-	-	1	1	-	-	-	1	-	-	-	-	-	
	大学(学部)	計	5	-	-	1	-	-	2	1	-	-	-	1	-	-	-	-	-	-
		男	2	-	-	1	-	-	1	-	-	-	-	-	-	-	-	-	-	-
		女	3	-	-	-	-	-	1	1	-	-	-	1	-	-	-	-	-	-
	短期大学(本科)	計	-	-	-	-	-	-	-	-	-	-	-	-	-	-	-	-	-	-
		男	-	-	-	-	-	-	-	-	-	-	-	-	-	-	-	-	-	-
		女	-	-	-	-	-	-	-	-	-	-	-	-	-	-	-	-	-	-
	その他	計
		男
		女
令和2年3月以前卒業者(二浪以上)	計	計	2	-	-	1	-	-	-	-	-	-	1	-	-	-	-	-	-	
		男	1	-	-	1	-	-	-	-	-	-	-	-	-	-	-	-	-	
		女	1	-	-	-	-	-	-	-	-	-	-	1	-	-	-	-	-	
	大学(学部)	計	2	-	-	1	-	-	-	-	-	-	-	1	-	-	-	-	-	-
		男	1	-	-	1	-	-	-	-	-	-	-	-	-	-	-	-	-	-
		女	1	-	-	-	-	-	-	-	-	-	-	-	-	-	-	-	-	-
	短期大学(本科)	計	-	-	-	-	-	-	-	-	-	-	-	-	-	-	-	-	-	-
		男	-	-	-	-	-	-	-	-	-	-	-	-	-	-	-	-	-	-
		女	-	-	-	-	-	-	-	-	-	-	-	-	-	-	-	-	-	-
	その他	計
		男
		女

付表 第1表 高等学校卒業者の進路状況の推移(総括表)

卒業年月	実数(人)										卒業者に対する割合(%)										
	卒業者 総数	大学等 進学者	通信 を除く	専修学校 専門課程 進学者	専修学校 一般課程 入学者	就職者等	その他 の者	不詳・ 死亡 の者	進学準備 中の者 (再掲)	進学・入 学かつ就 職した者 (再掲)	就職者 総数	大学等 進学者	通信 を除く	専修学校 専門課程 進学者	専修学校 一般課程 入学者	就職者 等	その他 の者	不詳・ 死亡 の者	進学準備 中の者 (再掲)	進学・入 学かつ就 職した者 (再掲)	就職者 総数
平成25年3月	57,520	32,484	32,464	10,154	3,949	8,440	2,491	2	4,799	55	7,605	56.5	56.4	17.7	6.9	14.7	4.3	0.0	8.3	0.1	13.2
26年3月	55,057	31,192	31,172	9,687	3,428	8,446	2,303	1	4,222	34	7,686	56.7	56.6	17.6	6.2	15.3	4.2	0.0	7.7	0.1	14.0
27年3月	57,093	32,684	32,658	9,906	3,352	8,845	2,305	1	4,240	36	8,198	57.2	57.2	17.4	5.9	15.5	4.0	0.0	7.4	0.1	14.4
28年3月	57,150	32,513	32,493	9,791	3,574	8,875	2,397	-	4,650	24	8,321	56.9	56.9	17.1	6.3	15.5	4.2	-	8.1	0.0	14.6
29年3月	57,262	32,989	32,957	9,544	3,653	8,666	2,408	2	4,774	16	8,073	57.6	57.6	16.7	6.4	15.1	4.2	0.0	8.3	0.0	14.1
30年3月	56,970	32,572	32,535	9,679	3,674	8,291	2,754	-	5,306	14	7,811	57.2	57.1	17.0	6.4	14.6	4.8	-	9.3	0.0	13.7
31年3月	56,992	32,731	32,701	10,139	2,960	8,171	2,991	-	4,732	16	7,728	57.4	57.4	17.8	5.2	14.3	5.2	-	8.3	0.0	13.6
令和2年3月	56,643	33,130	33,092	10,384	2,520	7,818	2,790	1	4,065	6	7,479	58.5	58.4	18.3	4.4	13.8	4.9	0.0	7.2	0.0	13.2
3年3月	55,098	33,440	33,388	10,373	2,173	6,639	2,471	2	3,412	13	6,451	60.7	60.6	18.8	3.9	12.0	4.5	0.0	6.2	0.0	11.7
4年3月	54,053	34,244	34,182	9,705	1,713	6,083	2,307	1	2,936	10	5,880	63.4	63.2	18.0	3.2	11.3	4.3	0.0	5.4	0.0	10.9

付表 第2表 高等学校卒業者の進路状況の推移(全日制課程総括表)

卒業年月	実数(人)										卒業者総数に占める割合(%)										
	卒業者 総数	大学等 進学者	通信 を除く	専修学校 専門課程 進学者	専修学校 一般課程 等入学者	就職者等	その他 の者	不詳・ 死亡 の者	進学準備 中の者 (再掲)	進学・入 学かつ就 職した者 (再掲)	就職者 総数	大学等 進学者	通信 を除く	専修学校 専門課程 進学者	専修学校 一般課程 等入学者	就職者 等	その他 の者	不詳・ 死亡 の者	進学準備 中の者 (再掲)	進学・入 学かつ就 職した者 (再掲)	就職者 総数
平成25年3月	56,268	32,314	32,297	9,896	3,902	7,861	2,293	2	4,761	49	7,312	57.4	57.4	17.6	6.9	14.0	4.1	0.0	8.5	0.1	13.0
26年3月	53,676	31,006	30,988	9,434	3,378	7,784	2,074	-	4,180	29	7,287	57.8	57.7	17.6	6.3	14.5	3.9	-	7.8	0.1	13.6
27年3月	55,811	32,551	32,529	9,660	3,326	8,193	2,080	1	4,217	31	7,743	58.3	58.3	17.3	6.0	14.7	3.7	0.0	7.6	0.1	13.9
28年3月	55,925	32,339	32,322	9,574	3,543	8,258	2,211	-	4,627	23	7,857	57.8	57.8	17.1	6.3	14.8	4.0	-	8.3	0.0	14.0
29年3月	56,084	32,851	32,824	9,325	3,626	8,053	2,227	2	4,743	16	7,642	58.6	58.5	16.6	6.5	14.4	4.0	0.0	8.5	0.0	13.6
30年3月	55,879	32,450	32,418	9,480	3,640	7,730	2,579	-	5,269	12	7,374	58.1	58.0	17.0	6.5	13.8	4.6	-	9.4	0.0	13.2
31年3月	55,876	32,602	32,574	9,931	2,918	7,597	2,828	-	4,694	15	7,272	58.3	58.3	17.8	5.2	13.6	5.1	-	8.4	0.0	13.0
令和2年3月	55,620	32,988	32,951	10,178	2,485	7,324	2,644	1	4,016	4	7,087	59.3	59.2	18.3	4.5	13.2	4.8	0.0	7.2	0.0	12.7
3年3月	54,102	33,303	33,258	10,139	2,142	6,236	2,280	2	3,380	13	6,099	61.6	61.5	18.7	4.0	11.5	4.2	0.0	6.2	0.0	11.3
4年3月	53,057	34,062	34,013	9,484	1,686	5,682	2,142	1	2,898	10	5,545	64.2	64.1	17.9	3.2	10.7	4.0	0.0	5.5	0.0	10.5

付表 第3表 高等学校卒業者の進路状況の推移(国立高等学校全日制課程)

卒業年月	卒業者に対する割合 (%)																			
	卒業者 総数	大学等 進学者	通信 を除外	専修学校 専門課程 進学者	専修学校 一般課程等 入学者	就職者等 その他 の者	不詳・ 死亡 の者	進学準備 中の者 (再掲)	進学・入学 かつ就職 した者 (再掲)	就職者 総数	大学等 進学者	通信 を除外	専修学校 専門課程 進学者	専修学校 一般課程 等入学者	就職者等 その他 の者	不詳・ 死亡 の者	進学準備 中の者 (再掲)	進学・入学 かつ就職 した者 (再掲)	就職者 総数	
平成25年3月	153	91	91	45	7	6	4	-	9	1	7	59.5	29.4	4.6	3.9	2.6	-	5.9	0.7	4.6
26年3月	165	99	99	33	10	10	13	-	18	-	7	60.0	20.0	6.1	6.1	7.9	-	10.9	-	4.2
27年3月	156	93	93	36	11	7	9	-	8	-	7	59.6	23.1	7.1	4.5	5.8	-	5.1	-	4.5
28年3月	159	98	98	36	12	4	9	-	13	-	4	61.6	22.6	7.5	2.5	5.7	-	8.2	-	2.5
29年3月	155	109	108	33	-	5	8	-	-	-	5	70.3	21.3	-	3.2	5.2	-	-	-	3.2
30年3月	155	111	110	27	6	7	4	-	9	-	7	71.6	17.4	3.9	4.5	2.6	-	5.8	-	4.5
31年3月	162	122	121	24	8	3	5	-	13	-	3	75.3	14.8	4.9	1.9	3.1	-	8.0	-	1.9
令和2年3月	154	118	118	22	4	4	6	-	9	-	4	76.6	14.3	2.6	2.6	3.9	-	5.8	-	2.6
3年3月	156	111	111	32	-	2	11	-	4	-	1	71.2	20.5	-	1.3	7.1	-	2.6	-	0.6
4年3月	146	112	110	19	3	4	8	-	5	-	3	76.7	13.0	2.1	2.7	5.5	-	3.4	-	2.1

付表 第4表 高等学校卒業者の進路状況の推移(公立高等学校全日制課程)

卒業年月	卒業者に対する割合 (%)																				
	卒業者 総数	大学等 進学者	通信 を除外	専修学校 専門課程 進学者	専修学校 一般課程等 入学者	就職者等 その他 の者	不詳・ 死亡 の者	進学準備 中の者 (再掲)	進学・入学 かつ就職 した者 (再掲)	就職者 総数	大学等 進学者	通信 を除外	専修学校 専門課程 進学者	専修学校 一般課程 等入学者	就職者等 その他 の者	不詳・ 死亡 の者	進学準備 中の者 (再掲)	進学・入学 かつ就職 した者 (再掲)	就職者 総数		
平成25年3月	38,702	19,371	19,361	7,977	2,348	7,375	1,630	1	2,853	46	6,863	50.1	50.0	20.6	6.1	19.1	4.2	0.0	7.4	0.1	17.7
26年3月	36,943	18,759	18,747	7,513	2,149	7,166	1,356	-	2,564	22	6,709	50.8	50.7	20.3	5.8	19.4	3.7	-	6.9	0.1	18.2
27年3月	38,027	19,278	19,264	7,817	2,036	7,553	1,342	1	2,484	25	7,127	50.7	50.7	20.6	5.4	19.9	3.5	0.0	6.5	0.1	18.7
28年3月	38,059	19,022	19,011	7,716	2,175	7,663	1,483	-	2,751	18	7,286	50.0	50.0	20.3	5.7	20.1	3.9	-	7.2	0.0	19.1
29年3月	37,981	19,176	19,159	7,633	2,255	7,504	1,411	2	2,839	11	7,118	50.5	50.4	20.1	5.9	19.8	3.7	0.0	7.5	0.0	18.7
30年3月	37,543	18,668	18,643	7,841	2,179	7,249	1,606	-	3,063	12	6,931	49.7	49.7	20.9	5.8	19.3	4.3	-	8.2	0.0	18.5
31年3月	37,521	18,599	18,576	8,148	1,804	7,168	1,802	-	2,827	15	6,872	49.6	49.5	21.7	4.8	19.1	4.8	-	7.5	0.0	18.3
令和2年3月	37,242	18,968	18,945	8,242	1,509	6,918	1,605	-	2,256	4	6,694	50.9	50.9	22.1	4.1	18.6	4.3	-	6.1	0.0	18.0
3年3月	35,927	19,002	18,970	8,279	1,319	5,879	1,447	1	1,918	9	5,771	52.9	52.8	23.0	3.7	16.4	4.0	0.0	5.3	0.0	16.1
4年3月	35,444	19,608	19,581	7,937	1,050	5,457	1,391	1	1,734	10	5,324	55.3	55.2	22.4	3.0	15.4	3.9	0.0	4.9	0.0	15.0

付表 第5表 高等学校卒業者の進路状況の推移(私立高等学校全日制課程)

卒業年月	卒業生に対する割合 (%)																				
	卒業生 総数	大学等 進学者	通信 を 除く	専修学校 専門課程 進学者	専修学校 一般課程 入学者	就職者等	その他 の者	不詳・ 死亡 の者	進学準備 中の者 (再掲)	進学・入 学かつ就 職した者 (再掲)	就職者 総数										
平成25年3月	17,413	12,852	12,845	1,874	1,547	480	659	1	1,899	2	442	73.8	73.8	10.8	8.9	2.8	3.8	0.0	10.9	0.0	2.5
26年3月	16,568	12,148	12,142	1,888	1,219	608	705	-	1,598	7	571	73.3	73.3	11.4	7.4	3.7	4.3	-	9.6	0.0	3.4
27年3月	17,628	13,180	13,172	1,807	1,279	633	729	-	1,725	6	609	74.8	74.7	10.3	7.3	3.6	4.1	-	9.8	0.0	3.5
28年3月	17,707	13,219	13,213	1,822	1,356	591	719	-	1,863	5	567	74.7	74.6	10.3	7.7	3.3	4.1	-	10.5	0.0	3.2
29年3月	17,948	13,566	13,557	1,659	1,371	544	808	-	1,904	5	519	75.6	75.5	9.2	7.6	3.0	4.5	-	10.6	0.0	2.9
30年3月	18,181	13,671	13,665	1,612	1,455	474	969	-	2,197	-	436	75.2	75.2	8.9	8.0	2.6	5.3	-	12.1	-	2.4
31年3月	18,193	13,881	13,877	1,759	1,106	426	1,021	-	1,854	-	397	76.3	76.3	9.7	6.1	2.3	5.6	-	10.2	-	2.2
令和2年3月	18,224	13,902	13,888	1,914	972	402	1,033	1	1,751	-	389	76.3	76.2	10.5	5.3	2.2	5.7	0.0	9.6	-	2.1
3年3月	18,019	14,190	14,177	1,828	823	355	822	1	1,458	4	327	78.8	78.7	10.1	4.6	2.0	4.6	0.0	8.1	0.0	1.8
4年3月	17,467	14,342	14,322	1,528	633	221	743	-	1,159	-	218	82.1	82.0	8.7	3.6	1.3	4.3	-	6.6	-	1.2

付表 第6表 高等学校卒業者の進路状況の推移(公立高等学校定時制課程)

卒業年月	卒業生に対する割合 (%)																				
	卒業生 総数	大学等 進学者	通信 を 除く	専修学校 専門課程 進学者	専修学校 一般課程 入学者	就職者等	その他 の者	不詳・ 死亡 の者	進学準備 中の者 (再掲)	進学・入 学かつ就 職した者 (再掲)	就職者 総数										
平成25年3月	1,252	170	167	258	47	579	198	-	38	6	293	13.6	13.3	20.6	3.8	46.2	15.8	-	3.0	0.5	23.4
26年3月	1,381	186	184	253	50	662	229	1	42	5	399	13.5	13.3	18.3	3.6	47.9	16.6	0.1	3.0	0.4	28.9
27年3月	1,282	133	129	246	26	652	225	-	23	5	455	10.4	10.1	19.2	2.0	50.9	17.6	-	1.8	0.4	35.5
28年3月	1,225	174	171	217	31	617	186	-	23	1	464	14.2	14.0	17.7	2.5	50.4	15.2	-	1.9	0.1	37.9
29年3月	1,178	138	133	219	27	613	181	-	31	-	431	11.7	11.3	18.6	2.3	52.0	15.4	-	2.6	-	36.6
30年3月	1,091	122	117	199	34	561	175	-	37	2	437	11.2	10.7	18.2	3.1	51.4	16.0	-	3.4	0.2	40.1
31年3月	1,116	129	127	208	42	574	163	-	38	1	456	11.6	11.4	18.6	3.8	51.4	14.6	-	3.4	0.1	40.9
令和2年3月	1,023	142	141	206	35	494	146	-	49	2	392	13.9	13.8	20.1	3.4	48.3	14.3	-	4.8	0.2	38.3
3年3月	996	137	130	234	31	403	191	-	32	-	352	13.8	13.1	23.5	3.1	40.5	19.2	-	3.2	-	35.3
4年3月	996	182	169	221	27	401	165	-	38	-	335	18.3	17.0	22.2	2.7	40.3	16.6	-	3.8	-	33.6

付表 第7表 大学等進学状況の推移(総括表)

卒業年月	実数(人) ※過年度卒業者を含む										大学等進学者合計に占める割合(%)														
	大学等進学者合計			大学(学部)			短期大学(本科)			その他(通信・別科・専攻科)			大学(学部)			短期大学(本科)			その他(通信・別科・専攻科)						
	計	国立	公立	私立	計	国立	公立	私立	計	国立	公立	私立	計	国立	公立	私立	計	国立	公立	私立	計	国立	公立	私立	
平成25年3月	35,531	32,522	2,298	428	29,796	2,889	1	2,888	120	91.5	6.5	1.2	83.9	8.1	0.0	0.0	8.1	0.0	0.0	8.1	0.3				
26年3月	34,417	31,631	2,309	453	28,869	2,658	3	2,655	128	91.9	6.7	1.3	83.9	7.7	0.0	0.0	7.7	0.0	0.0	7.7	0.4				
27年3月	35,488	32,645	2,303	424	29,918	2,713	3	2,710	130	92.0	6.5	1.2	84.3	7.6	0.0	0.0	7.6	0.0	0.0	7.6	0.4				
28年3月	35,262	32,537	2,489	487	29,561	2,612	3	2,609	113	92.3	7.1	1.4	83.8	7.4	0.0	0.0	7.4	0.0	0.0	7.4	0.3				
29年3月	36,071	33,380	2,422	504	30,454	2,555	-	2,555	136	92.5	6.7	1.4	84.4	7.1	-	-	7.1	-	-	7.1	0.4				
30年3月	35,420	32,874	2,466	453	29,955	2,418	2	2,416	128	92.8	7.0	1.3	84.6	6.8	0.0	0.0	6.8	0.0	0.0	6.8	0.4				
31年3月	35,869	33,371	2,615	553	30,203	2,380	3	2,377	118	93.0	7.3	1.5	84.2	6.6	0.0	0.0	6.6	0.0	0.0	6.6	0.3				
令和2年3月	36,044	33,615	2,645	522	30,448	2,300	4	2,296	129	93.3	7.3	1.4	84.5	6.4	0.0	0.0	6.4	0.0	0.0	6.4	0.4				
3年3月	35,909	33,673	2,622	538	30,513	2,099	3	2,096	137	93.8	7.3	1.5	85.0	5.8	0.0	0.0	5.8	0.0	0.0	5.8	0.4				
4年3月	36,216	34,095	2,763	563	30,769	1,971	2	1,969	150	94.1	7.6	1.6	85.0	5.4	0.0	0.0	5.4	0.0	0.0	5.4	0.4				

付表 第8表 大学等進学状況の推移(全日制課程総括表)

卒業年月	実数(人) ※過年度卒業者を含む										大学等進学者合計に占める割合(%)														
	大学等進学者合計			大学(学部)			短期大学(本科)			その他(通信・別科・専攻科)			大学(学部)			短期大学(本科)			その他(通信・別科・専攻科)						
	計	国立	公立	私立	計	国立	公立	私立	計	国立	公立	私立	計	国立	公立	私立	計	国立	公立	私立	計	国立	公立	私立	
平成25年3月	35,355	32,374	2,297	428	29,649	2,864	1	2,863	117	91.6	6.5	1.2	83.9	8.1	0.0	0.0	8.1	0.0	0.0	8.1	0.3				
26年3月	34,226	31,475	2,307	453	28,715	2,625	3	2,622	126	92.0	6.7	1.3	83.9	7.7	0.0	0.0	7.7	0.0	0.0	7.7	0.4				
27年3月	35,342	32,525	2,302	424	29,799	2,693	3	2,690	124	92.0	6.5	1.2	84.3	7.6	0.0	0.0	7.6	0.0	0.0	7.6	0.4				
28年3月	35,080	32,387	2,487	487	29,413	2,586	3	2,583	107	92.3	7.1	1.4	83.8	7.4	0.0	0.0	7.4	0.0	0.0	7.4	0.3				
29年3月	35,925	33,259	2,422	504	30,333	2,535	-	2,535	131	92.6	6.7	1.4	84.4	7.1	-	-	7.1	-	-	7.1	0.4				
30年3月	35,295	32,770	2,465	453	29,852	2,403	2	2,401	122	92.8	7.0	1.3	84.6	6.8	0.0	0.0	6.8	0.0	0.0	6.8	0.3				
31年3月	35,737	33,265	2,614	553	30,098	2,356	3	2,353	116	93.1	7.3	1.5	84.2	6.6	0.0	0.0	6.6	0.0	0.0	6.6	0.3				
令和2年3月	35,899	33,487	2,645	522	30,320	2,284	4	2,280	128	93.3	7.4	1.5	84.5	6.4	0.0	0.0	6.4	0.0	0.0	6.4	0.4				
3年3月	35,770	33,558	2,621	537	30,400	2,083	3	2,080	129	93.8	7.3	1.5	85.0	5.8	0.0	0.0	5.8	0.0	0.0	5.8	0.4				
4年3月	36,031	33,950	2,761	563	30,626	1,944	2	1,942	137	94.2	7.7	1.6	85.0	5.4	0.0	0.0	5.4	0.0	0.0	5.4	0.4				

付表 第9表 大学等進学状況の推移(国立高等学校全日制課程)

卒業年月	実数(人) ※過年度卒業者を含む										大学等進学者合計に占める割合(%)																
	大学等進学者合計			大学(学部)			短期大学(本科)			その他(通信・別科・専攻科)			大学(学部)			短期大学(本科)			その他(通信・別科・専攻科)								
	計	国立	公立	私立	計	国立	公立	私立	計	国立	公立	私立	計	国立	公立	私立	計	国立	公立	私立	計	国立	公立	私立			
平成25年3月	91	86	8	2	76	5	-	5	-	5	-	5	-	86	8.8	2.2	83.5	5.5	-	5.5	94.5	8.8	2.2	83.5	5.5	-	5.5
26年3月	102	86	6	2	78	16	-	16	-	16	-	16	-	84	5.9	2.0	76.5	15.7	-	15.7	84.3	5.9	2.0	76.5	15.7	-	15.7
27年3月	98	88	8	3	77	10	-	10	-	10	-	10	-	89	8.2	3.1	78.6	10.2	-	10.2	89.8	8.2	3.1	78.6	10.2	-	10.2
28年3月	98	88	6	1	81	10	-	10	-	10	-	10	-	89	6.1	1.0	82.7	10.2	-	10.2	89.8	6.1	1.0	82.7	10.2	-	10.2
29年3月	115	108	4	2	102	6	-	6	-	6	-	6	-	93	3.5	1.7	88.7	5.2	-	5.2	93.9	3.5	1.7	88.7	5.2	-	5.2
30年3月	111	98	3	3	92	12	-	12	-	12	-	12	-	88	2.7	2.7	82.9	10.8	-	10.8	88.3	2.7	2.7	82.9	10.8	-	10.8
31年3月	122	112	4	3	105	9	1	8	1	9	1	8	1	91	3.3	2.5	86.1	7.4	0.8	6.6	91.8	3.3	2.5	86.1	7.4	0.8	6.6
令和2年3月	123	114	7	2	105	8	-	8	-	8	-	8	-	92	5.7	1.6	85.4	6.5	-	6.5	92.7	5.7	1.6	85.4	6.5	-	6.5
3年3月	111	107	3	1	103	4	-	4	-	4	-	4	-	96	2.7	0.9	92.8	3.6	-	3.6	96.4	2.7	0.9	92.8	3.6	-	3.6
4年3月	112	108	2	1	105	2	1	1	2	2	1	1	2	96	1.8	0.9	93.8	1.8	0.9	0.9	96.4	1.8	0.9	93.8	1.8	0.9	0.9

付表 第10表 大学等進学状況の推移(公立高等学校全日制課程)

卒業年月	実数(人) ※過年度卒業者を含む										大学等進学者合計に占める割合(%)														
	大学等進学者合計			大学(学部)			短期大学(本科)			その他(通信・別科・専攻科)			大学(学部)			短期大学(本科)			その他(通信・別科・専攻科)						
	計	国立	公立	私立	計	国立	公立	私立	計	国立	公立	私立	計	国立	公立	私立	計	国立	公立	私立	計	国立	公立	私立	
平成25年3月	21,301	18,966	1,501	303	17,162	2,225	1	2,224	110	89	7	0	80	6	0	0	10	4	0	0	10	4	0	0	10
26年3月	20,801	18,677	1,549	291	16,837	2,004	3	2,001	120	89	7	4	80	9	0	0	9	6	0	0	9	6	0	0	9
27年3月	21,083	18,836	1,518	278	17,040	2,131	-	2,131	116	89	7	2	80	8	1	3	80	10	1	-	10	1	-	10	1
28年3月	20,723	18,677	1,556	342	16,779	1,945	1	1,944	101	90	1	7	81	0	1	7	81	9	4	0	9	4	0	0	9
29年3月	21,114	19,002	1,594	352	17,056	1,993	-	1,993	119	90	2	7	80	8	1	7	80	9	4	-	9	4	-	9	4
30年3月	20,465	18,499	1,579	305	16,615	1,851	1	1,850	115	90	4	7	81	2	1	5	81	9	0	0	9	0	0	0	9
31年3月	20,545	18,652	1,683	345	16,624	1,783	2	1,781	110	90	8	2	80	9	1	7	80	8	7	0	8	7	0	0	8
令和2年3月	20,807	18,976	1,770	345	16,861	1,718	3	1,715	113	91	2	8	81	0	1	7	81	8	3	0	8	3	0	0	8
3年3月	20,563	18,880	1,776	371	16,733	1,567	3	1,564	116	91	8	6	81	4	1	8	81	7	6	0	7	6	0	0	7
4年3月	20,836	19,215	1,863	383	16,969	1,506	-	1,506	115	92	2	8	81	4	1	8	81	7	2	-	7	2	-	-	7

付表 第11表 大学等進学状況の推移(私立高等学校全日制課程)

卒業年月	実数(人) ※過年度卒業者を含む										大学等進学者合計に占める割合(%)									
	大学等進学者合計			大学(学部)			短期大学(本科)			その他(通信・別科・専攻科)	大学(学部)			短期大学(本科)			その他(通信・別科・専攻科)			
	計	国立	公立	私立	計	国立	公立	私立	計	国立	公立	私立	計	国立	公立	私立	計	国立	公立	私立
平成25年3月	13,963	788	123	12,411	634	-	634	7	95.4	5.6	0.9	88.9	4.5	-	4.5	0.1				
26年3月	13,323	752	160	11,800	605	-	605	6	95.4	5.6	1.2	88.6	4.5	-	4.5	0.0				
27年3月	14,161	776	143	12,682	552	3	549	8	96.0	5.5	1.0	89.6	3.9	0.0	3.9	0.1				
28年3月	14,259	925	144	12,553	631	2	629	6	95.5	6.5	1.0	88.0	4.4	0.0	4.4	0.0				
29年3月	14,696	824	150	13,175	536	-	536	11	96.3	5.6	1.0	89.7	3.6	-	3.6	0.1				
30年3月	14,719	883	145	13,145	540	1	539	6	96.3	6.0	1.0	89.3	3.7	0.0	3.7	0.0				
31年3月	15,070	927	205	13,369	564	-	564	5	96.2	6.2	1.4	88.7	3.7	-	3.7	0.0				
令和2年3月	14,969	868	175	13,354	558	1	557	14	96.2	5.8	1.2	89.2	3.7	0.0	3.7	0.1				
3年3月	15,096	842	165	13,564	512	-	512	13	96.5	5.6	1.1	89.9	3.4	-	3.4	0.1				
4年3月	15,083	896	179	13,552	436	1	435	20	97.0	5.9	1.2	89.8	2.9	0.0	2.9	0.1				

付表 第12表 大学等進学状況の推移(公立高等学校定時制課程)

卒業年月	実数(人) ※過年度卒業者を含む										大学等進学者合計に占める割合(%)									
	大学等進学者合計			大学(学部)			短期大学(本科)			その他(通信・別科・専攻科)	大学(学部)			短期大学(本科)			その他(通信・別科・専攻科)			
	計	国立	公立	私立	計	国立	公立	私立	計	国立	公立	私立	計	国立	公立	私立	計	国立	公立	私立
平成25年3月	176	148	1	147	25	-	25	3	84.1	0.6	-	83.5	14.2	-	14.2	1.7				
26年3月	191	156	2	154	33	-	33	2	81.7	1.0	-	80.6	17.3	-	17.3	1.0				
27年3月	146	120	1	119	20	-	20	6	82.2	0.7	-	81.5	13.7	-	13.7	4.1				
28年3月	182	150	2	148	26	-	26	6	82.4	1.1	-	81.3	14.3	-	14.3	3.3				
29年3月	146	121	-	121	20	-	20	5	82.9	-	-	82.9	13.7	-	13.7	3.4				
30年3月	125	104	1	103	15	-	15	6	83.2	0.8	-	82.4	12.0	-	12.0	4.8				
31年3月	132	106	1	105	24	-	24	2	80.3	0.8	-	79.5	18.2	-	18.2	1.5				
令和2年3月	145	128	-	128	16	-	16	1	88.3	-	-	88.3	11.0	-	11.0	0.7				
3年3月	139	115	1	113	16	1	16	8	82.7	0.7	0.7	81.3	11.5	-	11.5	5.8				
4年3月	185	145	2	143	27	-	27	13	78.4	1.1	-	77.3	14.6	-	14.6	7.0				

付表 第13表 進学先学科系統別進学者数の推移(全日制課程+定時制課程・過年度卒業者を含む 実数)

卒業年月	計	社 会				保 健				商船	家政	教育	芸術	その他				
		人文		理学		工学		農学							医学	歯学	薬学	その他
		法・政	商・経	その他	その他	法・政	商・経	その他	法・政									
平成25年3月	35,531	5,677	2,782	6,770	3,253	1,521	4,379	837	215	96	746	2,388	-	1,770	3,278	922	897	
26年3月	34,417	5,772	2,705	6,358	2,653	1,558	4,371	781	257	78	750	2,380	-	1,585	3,254	967	948	
27年3月	35,488	6,017	2,922	6,651	2,381	1,525	4,608	864	227	87	713	2,497	-	1,589	3,307	1,078	1,022	
28年3月	35,262	6,210	2,850	6,563	2,330	1,642	4,459	816	231	72	681	2,608	-	1,597	3,264	904	1,035	
29年3月	36,071	6,573	2,832	6,923	2,316	1,697	4,350	845	240	68	729	2,790	-	1,692	3,113	952	951	
30年3月	35,420	6,191	2,737	6,411	2,519	1,527	4,508	712	258	109	713	2,873	-	1,645	3,128	961	1,128	
31年3月	35,869	6,282	2,772	6,435	2,394	1,537	4,740	756	255	85	672	3,059	-	1,581	3,175	1,035	1,091	
令和2年3月	36,044	6,366	2,780	6,409	2,430	1,495	4,685	866	229	88	694	3,161	-	1,456	3,215	1,016	1,154	
3年3月	35,909	6,144	2,778	6,595	2,504	1,818	4,597	731	265	77	628	2,959	-	1,477	3,128	1,064	1,144	
4年3月	36,216	6,214	2,755	6,659	2,526	1,623	4,905	733	279	88	696	3,253	-	1,415	3,006	984	1,080	

単位：人

付表 第14表 進学先学科系統別進学者数の推移(全日制課程+定時制課程・過年度卒業者を含む 構成比)

卒業年月	計	社 会				保 健				商船	家政	教育	芸術	その他				
		人文		理学		工学		農学							医学	歯学	薬学	その他
		法・政	商・経	その他	その他	法・政	商・経	その他	法・政									
平成25年3月	100.0	16.0	7.8	19.1	9.2	4.3	12.3	2.4	0.6	0.3	2.1	6.7	-	5.0	9.2	2.6	2.5	
26年3月	100.0	16.8	7.9	18.5	7.7	4.5	12.7	2.3	0.7	0.2	2.2	6.9	-	4.6	9.5	2.8	2.8	
27年3月	100.0	17.0	8.2	18.7	6.7	4.3	13.0	2.4	0.6	0.2	2.0	7.0	-	4.5	9.3	3.0	2.9	
28年3月	100.0	17.6	8.1	18.6	6.6	4.7	12.6	2.3	0.7	0.2	1.9	7.4	-	4.5	9.3	2.6	2.9	
29年3月	100.0	18.2	7.9	19.2	6.4	4.7	12.1	2.3	0.7	0.2	2.0	7.7	-	4.7	8.6	2.6	2.6	
30年3月	100.0	17.5	7.7	18.1	7.1	4.3	12.7	2.0	0.7	0.3	2.0	8.1	-	4.6	8.8	2.7	3.2	
31年3月	100.0	17.5	7.7	17.9	6.7	4.3	13.2	2.1	0.7	0.2	1.9	8.5	-	4.4	8.9	2.9	3.0	
令和2年3月	100.0	17.7	7.7	17.8	6.7	4.1	13.0	2.4	0.6	0.2	1.9	8.8	-	4.0	8.9	2.8	3.2	
3年3月	100.0	17.1	7.7	18.4	7.0	5.1	12.8	2.0	0.7	0.2	1.7	8.2	-	4.1	8.7	3.0	3.2	
4年3月	100.0	17.2	7.6	18.4	7.0	4.5	13.5	2.0	0.8	0.2	1.9	9.0	-	3.9	8.3	2.7	3.0	

単位：%

付表 第15表 その他の者の推移(総括表)

卒業年月	実数(人)										卒業者合計に占める割合(%)						
	卒業者 総数	計					その他の者					計	その他の者				
		家事 手伝い	自宅 浪人	国内 無認可校	海外 進学者	進路 未定者	家事 手伝い	自宅 浪人	国内 無認可校	海外 進学者	求職者		進路 未定者	家事 手伝い	自宅 浪人	国内 無認可校	海外 進学者
平成25年3月	57,520	2,491	181	1,184	253	118	326	429	4.3	0.3	2.1	0.4	0.2	0.6	0.7		
26年3月	55,057	2,303	158	1,057	259	121	256	452	4.2	0.3	1.9	0.5	0.2	0.5	0.8		
27年3月	57,093	2,305	103	1,142	326	89	251	394	4.0	0.2	2.0	0.6	0.2	0.4	0.7		
28年3月	57,150	2,397	97	1,280	287	96	280	357	4.2	0.2	2.2	0.5	0.2	0.5	0.6		
29年3月	57,262	2,408	131	1,310	306	129	170	362	4.2	0.2	2.3	0.5	0.2	0.3	0.6		
30年3月	56,970	2,754	99	1,641	364	127	183	340	4.8	0.2	2.9	0.6	0.2	0.3	0.6		
31年3月	56,992	2,991	113	1,788	381	168	133	408	5.2	0.2	3.1	0.7	0.3	0.2	0.7		
令和2年3月	56,643	2,790	144	1,536	461	121	164	364	4.9	0.3	2.7	0.8	0.2	0.3	0.6		
3年3月	55,098	2,471	171	1,207	395	103	210	385	4.5	0.3	2.2	0.7	0.2	0.4	0.7		
4年3月	54,053	2,307	137	1,230	353	85	146	356	4.3	0.3	2.3	0.7	0.2	0.3	0.7		

付表 第16表 その他の者の推移(全日制課程総括表)

卒業年月	実数(人)										卒業者合計に占める割合(%)						
	卒業者 総数	計					その他の者					計	その他の者				
		家事 手伝い	自宅 浪人	国内 無認可校	海外 進学者	進路 未定者	家事 手伝い	自宅 浪人	国内 無認可校	海外 進学者	求職者		進路 未定者	家事 手伝い	自宅 浪人	国内 無認可校	海外 進学者
平成25年3月	56,268	2,293	156	1,158	237	117	267	358	4.1	0.3	2.1	0.4	0.2	0.5	0.6		
26年3月	53,676	2,074	151	1,017	252	121	200	333	3.9	0.3	1.9	0.5	0.2	0.4	0.6		
27年3月	55,811	2,080	91	1,125	313	88	189	274	3.7	0.2	2.0	0.6	0.2	0.3	0.5		
28年3月	55,925	2,211	85	1,264	276	96	218	272	4.0	0.2	2.3	0.5	0.2	0.4	0.5		
29年3月	56,084	2,227	109	1,291	304	127	134	262	4.0	0.2	2.3	0.5	0.2	0.2	0.5		
30年3月	55,879	2,579	78	1,608	354	125	119	295	4.6	0.1	2.9	0.6	0.2	0.2	0.5		
31年3月	55,876	2,828	109	1,750	380	167	81	341	5.1	0.2	3.1	0.7	0.3	0.1	0.6		
令和2年3月	55,620	2,644	137	1,491	453	120	120	323	4.8	0.2	2.7	0.8	0.2	0.2	0.6		
3年3月	54,102	2,280	130	1,177	391	101	150	331	4.2	0.2	2.2	0.7	0.2	0.3	0.6		
4年3月	53,057	2,142	111	1,192	350	81	103	305	4.0	0.2	2.2	0.7	0.2	0.2	0.6		

付表 第17表 その他の者の推移(国立高等学校全日制課程)

卒業年月	実数(人)										卒業者合計に占める割合(%)										
	卒業者 総数	その他の者					計	家事 手伝い	自宅 浪人	国内		海外 進学者	計	家事 手伝い	自宅 浪人	国内		海外 進学者	求職者	進路 未定者	
		無認可校	無認可校	進学者	海外 進学者	進路 未定者				無認可校	無認可校					進学者	進路 未定者				
平成25年3月	153	4	-	2	-	-	1	1	-	-	1.3	-	-	0.7	0.7	-	-	-	-	-	0.7
26年3月	165	13	2	7	-	1	1	2	-	-	4.2	-	-	0.6	0.6	-	-	-	-	-	1.2
27年3月	156	9	-	8	-	-	-	1	-	-	5.1	-	-	-	-	-	-	-	-	-	0.6
28年3月	159	9	1	1	-	5	-	2	-	-	0.6	0.6	-	3.1	-	-	-	-	-	-	1.3
29年3月	155	8	1	-	-	-	-	7	-	-	0.6	0.6	-	-	-	-	-	-	-	-	4.5
30年3月	155	4	-	3	-	1	-	-	-	-	1.9	-	-	0.6	-	-	-	-	-	-	-
31年3月	162	5	-	5	-	-	-	-	-	-	3.1	-	-	-	-	-	-	-	-	-	-
令和2年3月	154	6	1	4	-	-	-	1	-	-	0.6	0.6	-	-	-	-	-	-	-	-	0.6
3年3月	156	11	-	4	1	5	1	-	-	-	2.6	0.6	0.6	3.2	0.6	-	-	-	-	-	-
4年3月	146	8	2	4	-	2	-	-	-	-	2.7	-	-	1.4	-	-	-	-	-	-	-

付表 第18表 その他の者の推移(公立高等学校全日制課程)

卒業年月	実数(人)										卒業者合計に占める割合(%)										
	卒業者 総数	その他の者					計	家事 手伝い	自宅 浪人	国内		海外 進学者	計	家事 手伝い	自宅 浪人	国内		海外 進学者	求職者	進路 未定者	
		無認可校	無認可校	進学者	海外 進学者	進路 未定者				無認可校	無認可校					進学者	進路 未定者				
平成25年3月	38,702	1,630	94	784	155	63	253	281	-	-	2.0	0.4	0.2	0.7	0.7	-	-	-	-	-	0.7
26年3月	36,943	1,356	90	640	132	63	172	259	-	-	1.7	0.4	0.2	0.5	0.7	-	-	-	-	-	0.7
27年3月	38,027	1,342	62	672	174	42	170	222	-	-	1.8	0.5	0.1	0.4	0.6	-	-	-	-	-	0.6
28年3月	38,059	1,483	64	795	150	54	209	211	-	-	2.1	0.4	0.1	0.5	0.6	-	-	-	-	-	0.6
29年3月	37,981	1,411	85	792	131	71	124	208	-	-	2.1	0.3	0.2	0.3	0.5	-	-	-	-	-	0.5
30年3月	37,543	1,606	64	1,003	156	69	100	214	-	-	2.7	0.4	0.2	0.3	0.6	-	-	-	-	-	0.6
31年3月	37,521	1,802	86	1,104	185	82	64	281	-	-	2.9	0.5	0.2	0.2	0.7	-	-	-	-	-	0.7
令和2年3月	37,242	1,605	119	908	158	62	104	254	-	-	2.4	0.4	0.2	0.3	0.7	-	-	-	-	-	0.7
3年3月	35,927	1,447	102	672	202	57	139	275	-	-	1.9	0.6	0.2	0.4	0.8	-	-	-	-	-	0.8
4年3月	35,444	1,391	89	780	162	41	102	217	-	-	2.2	0.5	0.1	0.3	0.6	-	-	-	-	-	0.6

付表 第19表 その他の者の推移(私立高等学校全日制課程)

卒業年月	実数(人)										卒業者合計に占める割合(%)							
	卒業者 総数	その他の者					その他の者					計	家事 手伝い	自宅 浪人	国内 無認可校	海外 進学者	求職者	進路 未定者
		計	家事 手伝い	自宅 浪人	国内 無認可校	海外 進学者	求職者	進路 未定者	計	家事 手伝い	自宅 浪人							
平成25年3月	17,413	659	62	372	82	54	13	76	3.8	0.4	2.1	0.5	0.3	0.1	0.4			
26年3月	16,568	705	59	370	120	57	27	72	4.3	0.4	2.2	0.7	0.3	0.2	0.4			
27年3月	17,628	729	29	445	139	46	19	51	4.1	0.2	2.5	0.8	0.3	0.1	0.3			
28年3月	17,707	719	20	468	126	37	9	59	4.1	0.1	2.6	0.7	0.2	0.1	0.3			
29年3月	17,948	808	23	499	173	56	10	47	4.5	0.1	2.8	1.0	0.3	0.1	0.3			
30年3月	18,181	969	14	602	198	55	19	81	5.3	0.1	3.3	1.1	0.3	0.1	0.4			
31年3月	18,193	1,021	23	641	195	85	17	60	5.6	0.1	3.5	1.1	0.5	0.1	0.3			
令和2年3月	18,224	1,033	17	579	295	58	16	68	5.7	0.1	3.2	1.6	0.3	0.1	0.4			
3年3月	18,019	822	28	501	188	39	10	56	4.6	0.2	2.8	1.0	0.2	0.1	0.3			
4年3月	17,467	743	20	408	188	38	1	88	4.3	0.1	2.3	1.1	0.2	0.0	0.5			

付表 第20表 その他の者の推移(公立高等学校校定時制課程)

卒業年月	実数(人)										卒業者合計に占める割合(%)							
	卒業者 総数	その他の者					その他の者					計	家事 手伝い	自宅 浪人	国内 無認可校	海外 進学者	求職者	進路 未定者
		計	家事 手伝い	自宅 浪人	国内 無認可校	海外 進学者	求職者	進路 未定者	計	家事 手伝い	自宅 浪人							
平成25年3月	1,252	198	25	26	16	1	59	71	15.8	2.0	2.1	1.3	0.1	4.7	5.7			
26年3月	1,381	229	7	40	7	-	56	119	16.6	0.5	2.9	0.5	-	4.1	8.6			
27年3月	1,282	225	12	17	13	1	62	120	17.6	0.9	1.3	1.0	0.1	4.8	9.4			
28年3月	1,225	186	12	16	11	-	62	85	15.2	1.0	1.3	0.9	-	5.1	6.9			
29年3月	1,178	181	22	19	2	2	36	100	15.4	1.9	1.6	0.2	0.2	3.1	8.5			
30年3月	1,091	175	21	33	10	2	64	45	16.0	1.9	3.0	0.9	0.2	5.9	4.1			
31年3月	1,116	163	4	38	1	1	52	67	14.6	0.4	3.4	0.1	0.1	4.7	6.0			
令和2年3月	1,023	146	7	45	8	1	44	41	14.3	0.7	4.4	0.8	0.1	4.3	4.0			
3年3月	996	191	41	30	4	2	60	54	19.2	4.1	3.0	0.4	0.2	6.0	5.4			
4年3月	996	165	26	38	3	4	43	51	16.6	2.6	3.8	0.3	0.4	4.3	5.1			

付表 第21表 高等学校卒業者の進路状況の推移(通信制課程)

卒業年月	実数(人)											卒業者に対する割合(%)										
	卒業者 総数	大学等 進学者	通信 を除く	専修学校 専門課程 進学者	専修学校 一般課程等 入学者	就職者等	その他 の者	不詳・ 死亡 の者	進学準備 中の者 (再掲)	進学・入 学かつ就 職した者 (再掲)	就職者 総数	大学等 進学者	通信 を除く	専修学校 専門課程 進学者	専修学校 一般課程 等入学者	就職者等	その他 の者	不詳・ 死亡 の者	進学準備 中の者 (再掲)	進学・入 学かつ就 職した者 (再掲)	就職者 総数	
																						1,162
平成25年3月	1,162	122	119	200	10	201	629	-	37	-	136	10.5	10.2	17.2	0.9	17.3	54.1	-	3.2	-	11.7	
26年3月	1,165	132	123	216	12	348	457	-	53	-	186	11.3	10.6	18.5	1.0	29.9	39.2	-	4.5	-	16.0	
27年3月	1,115	105	103	209	15	361	425	-	41	1	229	9.4	9.2	18.7	1.3	32.4	38.1	-	3.7	0.1	20.5	
28年3月	1,065	124	116	217	12	354	358	-	46	-	209	11.6	10.9	20.4	1.1	33.2	33.6	-	4.3	-	19.6	
29年3月	1,008	110	104	198	8	410	282	-	42	-	221	10.9	10.3	19.6	0.8	40.7	28.0	-	4.2	-	21.9	
30年3月	1,003	141	138	209	13	417	223	-	55	-	243	14.1	13.8	20.8	1.3	41.6	22.2	-	5.5	-	24.2	
31年3月	1,052	128	119	208	22	460	234	-	66	-	241	12.2	11.3	19.8	2.1	43.7	22.2	-	6.3	-	22.9	
令和2年3月	1,213	139	124	290	33	441	310	-	47	-	283	11.5	10.2	23.9	2.7	36.4	25.6	-	3.9	-	23.3	
3年3月	1,295	172	153	312	28	452	330	1	50	-	263	13.3	11.8	24.1	2.2	34.9	25.5	0.1	3.9	-	20.3	
4年3月	1,289	209	186	310	20	400	350	-	65	-	202	16.2	14.4	24.0	1.6	31.0	27.2	-	5.0	-	15.7	

調査報告書 第2202号

令和3年度(令和4年3月)高等学校卒業者の進路状況

令和5年3月刊行

編集発行 埼玉県教育局教育総務部教育政策課

TEL 048(830)6716



埼玉県マスコット

「コバトン」と「さいたまっち」