

# 主要原材料費等の推移

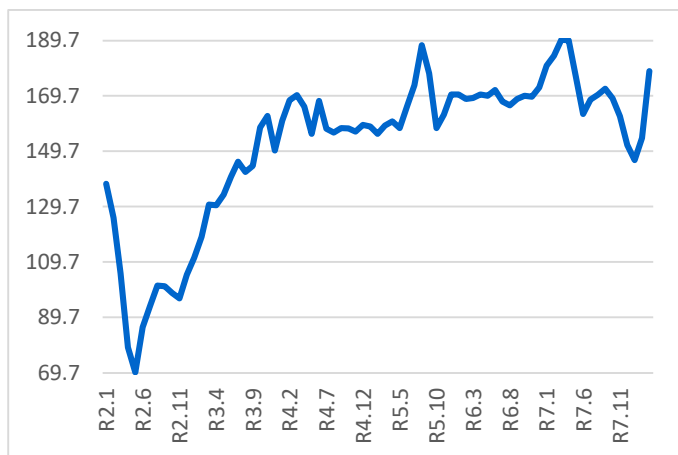
- ✓ 本資料は、国の公式データ（日銀の企業物価指数等）を基に、埼玉県が主要原材料費等の推移をグラフにまとめたものです
- ✓ 価格交渉の際のエビデンス資料として御利用ください

## 令和2年1月からの増減

### 軽油

### 29.5%up

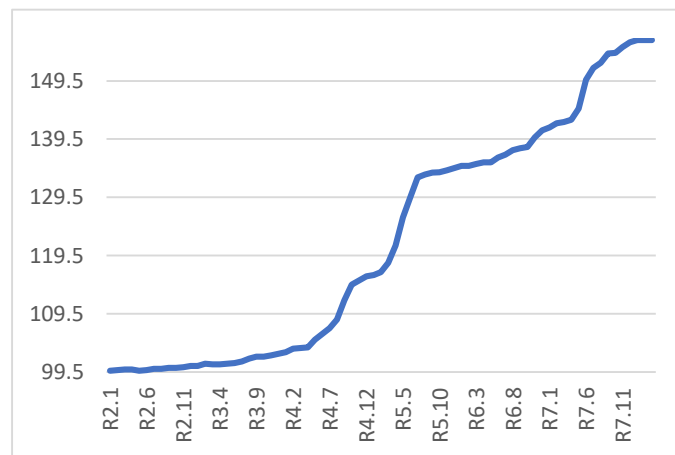
令和8年3月 時点



### 生コンクリート

### 57.0%up

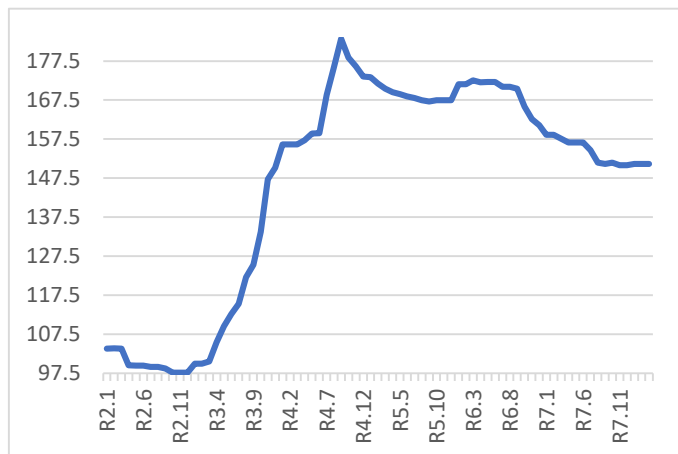
令和8年3月 時点



### 厚中板

### 45.6%up

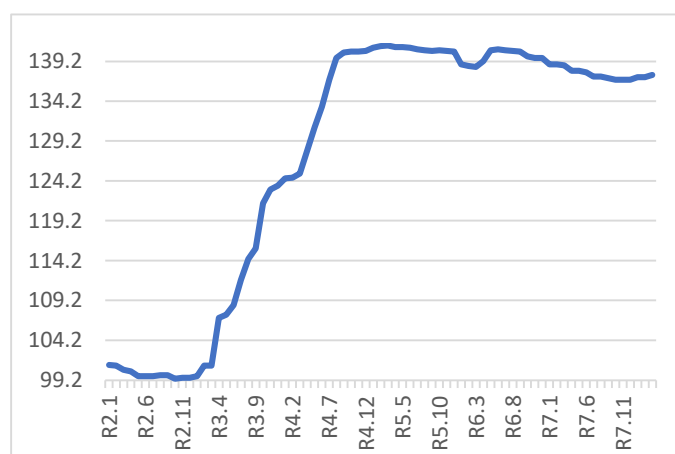
令和8年3月 時点



### 鋼管

### 36.0%up

令和8年3月 時点



#### 注釈

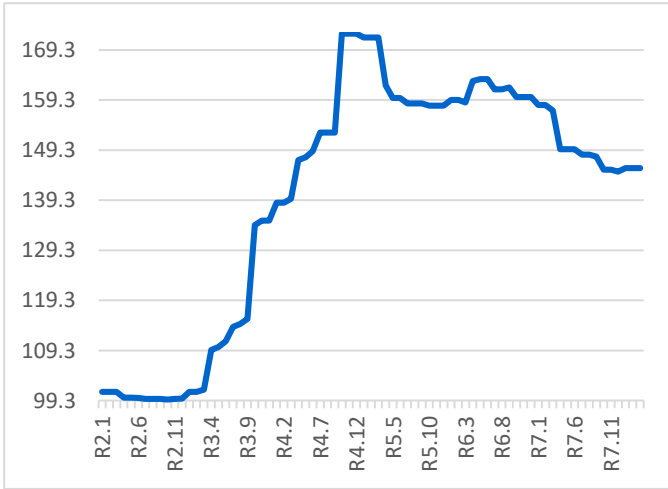
- 「国内企業物価指数(令和2年基準)」、「輸入物価指数(令和2年基準)」、「企業向けサービス価格指数(令和2年基準)」(いずれも日本銀行調査統計局)を使用(令和2年平均=100)。直近値は速報値。増減率は埼玉県により算出。「輸入物価指数」については、価格名の最後に(輸入)の表記がある。
- 「人件費」は「毎月勤労統計調査」(厚生労働省)における「季節調整済指数-現金給与総額(令和2年平均=100)」を使用。増減率は埼玉県により算出。令和2年1月の指数は100としている。

# 令和2年1月からの増減

## 亜鉛めっき鋼板

44.3%up

令和8年3月 時点



## プラスチック被覆銅線

177.3%up

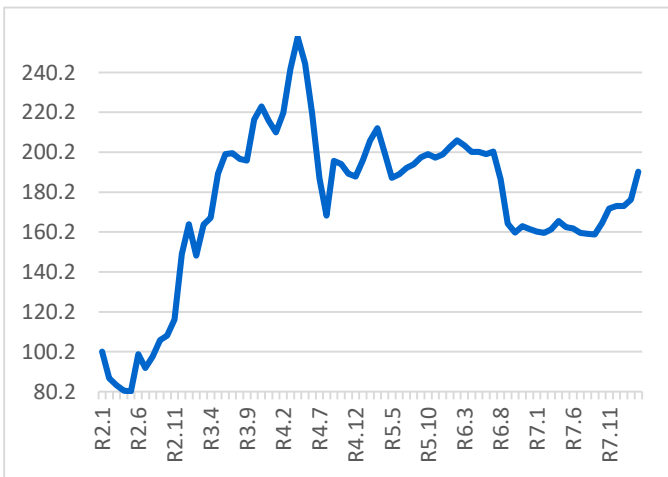
令和8年3月 時点



## 鉄屑

90.1%up

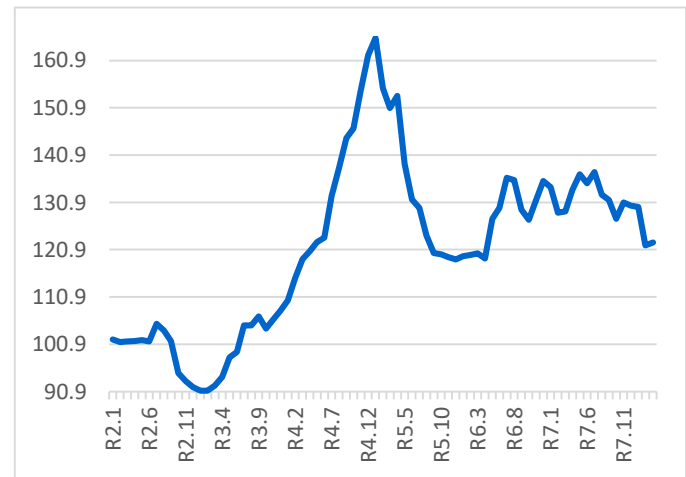
令和8年3月 時点



## 事業用電力

20.1%up

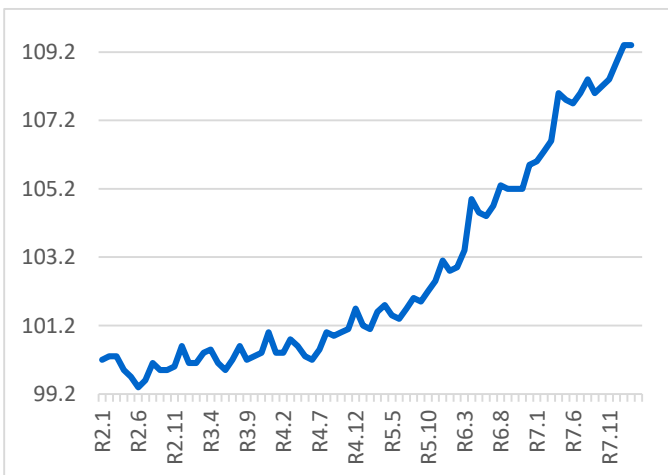
令和8年3月 時点



## 道路貨物輸送

9.2%up

令和8年2月 時点



## 人件費

9.1%up

令和8年2月 時点

