

主要原材料費等の高騰状況

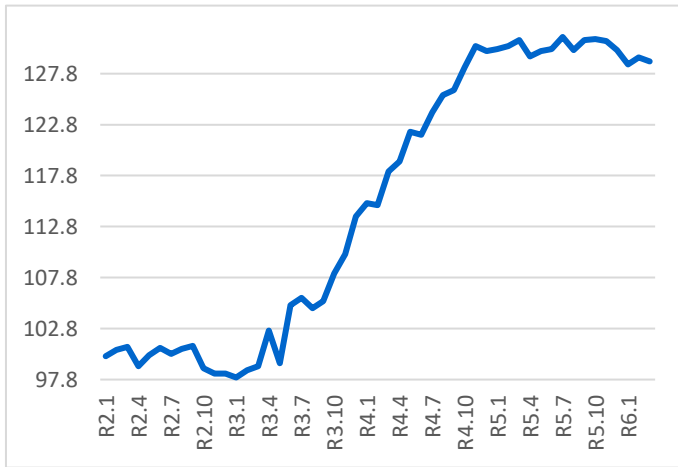
- ✓ ロシアのウクライナ侵略や円安などの影響により、エネルギー・原材料費が高騰しています
- ✓ 本資料は、国の公式データ（日銀の企業物価指数等）を基に、埼玉県が主要原材料費等の高騰状況をグラフにまとめたものです

令和2年1月 からの増減

熱硬化性樹脂

28.9%up

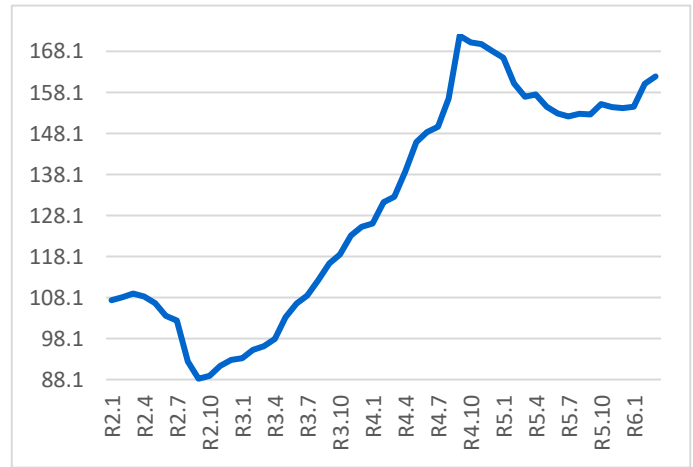
令和6年3月 時点



ポリエチレン

50.8%up

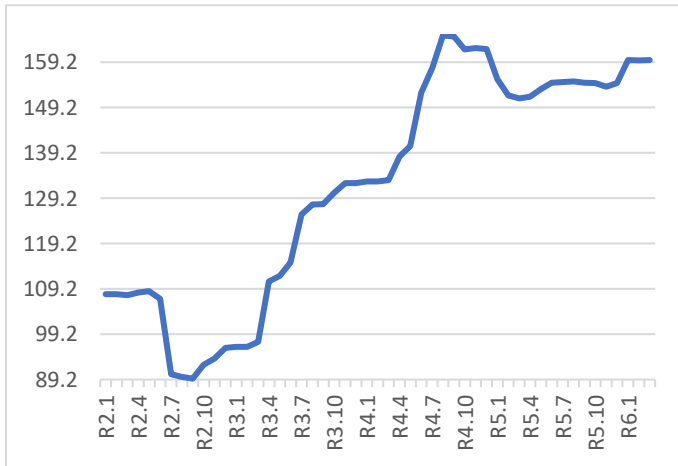
令和6年3月 時点



ポリスチレン

47.9%up

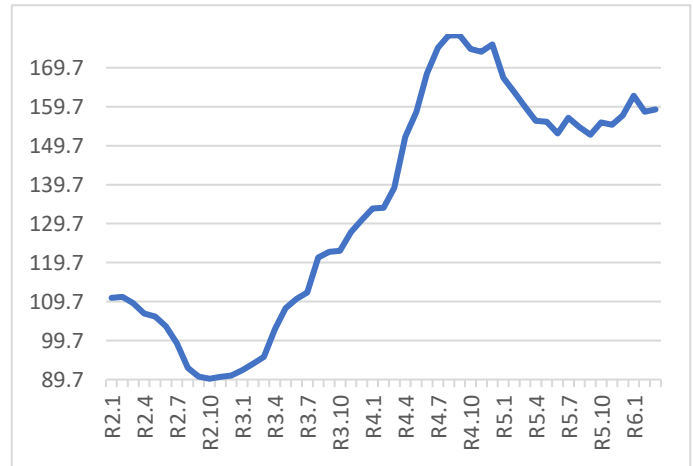
令和6年3月 時点



ポリプロピレン

43.6%up

令和6年3月 時点



注釈

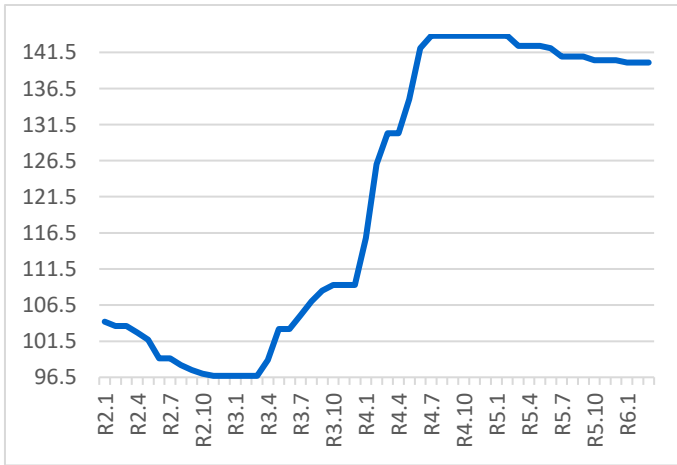
- 「国内企業物価指数(令和2年基準)」、「輸入物価指数(令和2年基準)」、「企業向けサービス価格指数(平成27年基準)」(いずれも日本銀行調査統計局)を使用。直近値は速報値。増減率は埼玉県により算出。「輸入物価指数」については、価格名の最後に(輸入)の表記がある。
- 「人件費」は「毎月勤労統計調査」(厚生労働省)における「季節調整済指数-現金給与総額(令和2年平均=100)」を使用。増減率は埼玉県により算出。令和2年1月の指数は100としている。

令和2年1月からの増減

塩化ビニル樹脂

34.5%up

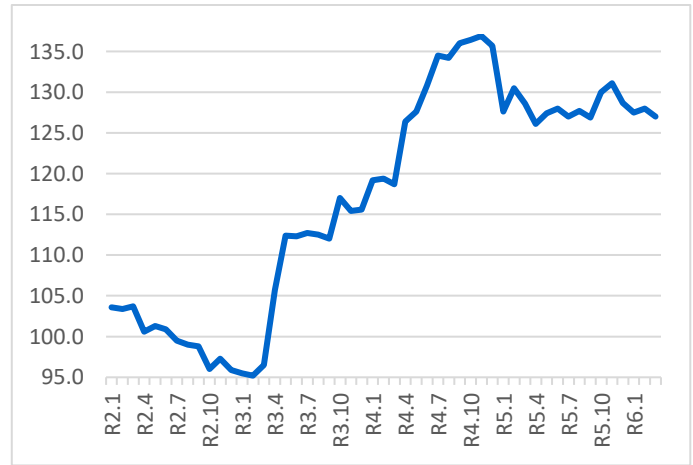
令和6年3月 時点



飽和ポリエステル樹脂

22.6%up

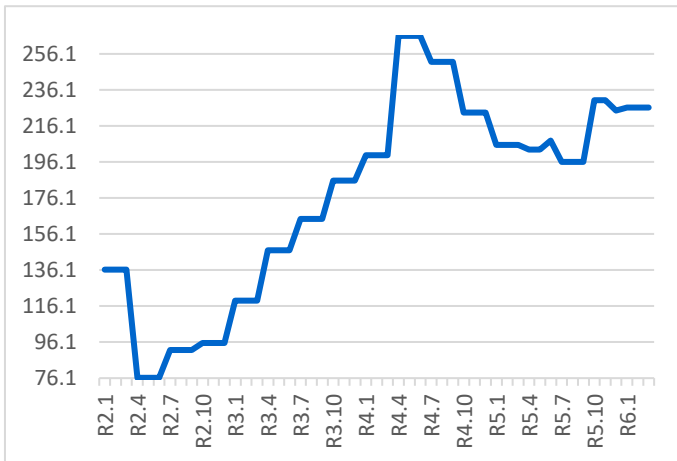
令和6年3月 時点



ナフサ

66.1%up

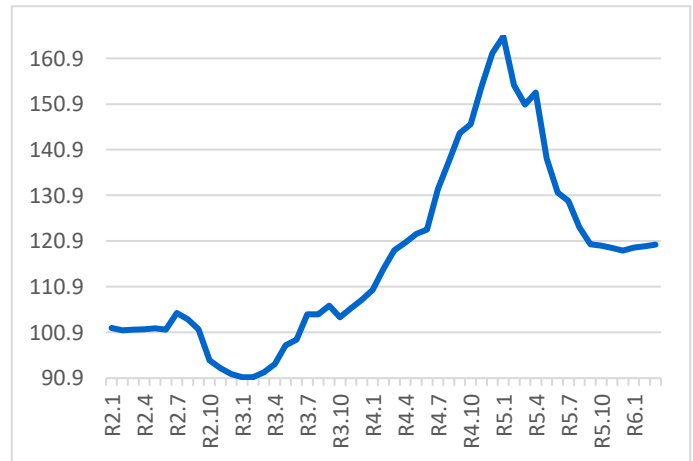
令和6年3月 時点



事業用電力

17.9%up

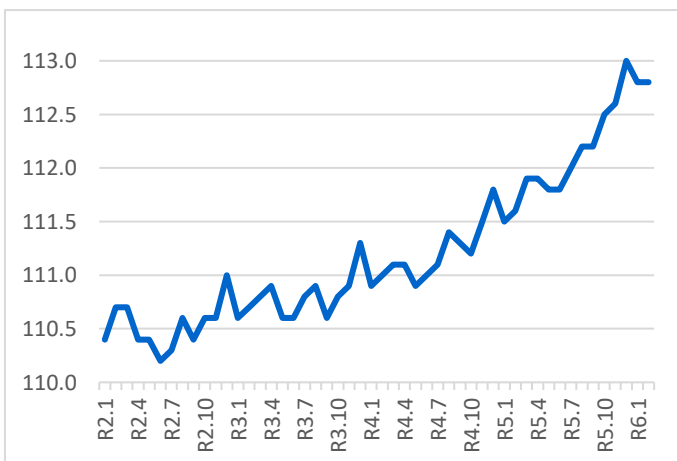
令和6年3月 時点



道路貨物輸送

2.2%up

令和6年2月 時点



人件費

4.4%up

令和6年2月 時点

