

法人役員 (未成年の個人 である場合)	住所 (法人にあつては主 たる事務所の所在地)	電話番号
	法人の役員	別添 2 のとおり

3 サービス付き高齢者向け住宅事業を行う者の事務所

事務所の名称	(ふりがな) かぶしきがいしゃこもれび 株式会社こもれび
事務所の所在地	(郵便番号 370-0073) 群馬県高崎市緑町1丁目2番地2 電話番号 0120-555-334

4 サービス付き高齢者向け住宅の戸数、規模並びに構造及び設備

住宅戸数	登録申請対象戸数	25	戸	
居住部分の規模	(最小)	18.20	m ²	詳細については、別添3
	(最大)	18.20	m ²	
構造及び設備	共同利用設備	<input checked="" type="checkbox"/> あり <input type="checkbox"/> なし		
	構造	鉄骨造		
	■耐火建築物 <input type="checkbox"/> 準耐火建築物 <input type="checkbox"/> その他 ()			
	建築物の延床面積	832.64	m ²	(うちサービス付き高齢者向け住宅部分 1014.8)
竣工の年月	2015	年	3月	31日
加齢対応構造等	<input checked="" type="checkbox"/> 登録基準に適合している			
	<input type="checkbox"/> エレベーターを備えている			
	<input checked="" type="checkbox"/> 緊急通報装置を備えている			

5 サービス付き高齢者向け住宅の入居契約、入居者資格及び入居開始時期(居住の用に供する前である場合)

入居契約の別	<input type="checkbox"/> 賃貸借契約 <input type="checkbox"/> 終身建物賃貸借契約 <input checked="" type="checkbox"/> 利用権契約
	<input type="checkbox"/> その他 ()
入居契約が賃貸借契約でない場合には、その旨	
終身賃貸事業者の事業の認可	<input type="checkbox"/> 法第52条の認可を受けている
入居者の資格	<input checked="" type="checkbox"/> 次の①又は②に該当する者である。 ①単身高齢者世帯 ②高齢者＋同居者(配偶者 / 60歳以上の親族 / 要介護認定又は要支援認定を受けている60歳未満の親族 / 特別な理由により同居させる必要があると知事が認める者) (「高齢者」とは、60歳以上の者又は要介護認定若しくは要支援認定を受けている60歳未満の者をいう。)
入居契約の内容	別添入居契約書のとおり

事業開始時期	年 月 日から
--------	---------

6 利用料金

	サービスの種類	提供形態	提供の対価(概算・月額)
高齢者生活支援サービス	状況把握・生活相談	<input checked="" type="checkbox"/> 自ら <input type="checkbox"/> 委託	約 0 円
	食事の提供	<input checked="" type="checkbox"/> 自ら <input type="checkbox"/> 委託 <input type="checkbox"/> 提供しない	約 43,500 円
	入浴等の介護	<input checked="" type="checkbox"/> 自ら <input type="checkbox"/> 委託 <input type="checkbox"/> 提供しない	約 20,000 円
	調理等の家事	<input checked="" type="checkbox"/> 自ら <input type="checkbox"/> 委託 <input type="checkbox"/> 提供しない	約 4,500 円
	健康の維持増進	<input checked="" type="checkbox"/> 自ら <input type="checkbox"/> 委託 <input type="checkbox"/> 提供しない	約 0 円
	その他	<input checked="" type="checkbox"/> 自ら <input type="checkbox"/> 委託 <input type="checkbox"/> 提供しない	約 1,000 円
家賃の概算額	(最低)	約 45,000 円	住戸ごとの内容は別添3のと
	(最高)	約 45,000 円	
共通費の概算額	(最低)	約 29,000 円	

六世員ノ概算額	(最高) 約 31,000 円	
敷金の概算額	(最低) 約 45,000 円	家賃の 1.0
	(最高) 約 45,000 円	
前払金※の有無	<input type="checkbox"/> あり <input checked="" type="checkbox"/> なし	
家賃等の前払金の概算額	(最低) 約	円 (最高) 約
特定施設入居者生活介護事業所	<input type="checkbox"/> 指定を受けている	介護保険事業所番号 ()
	<input checked="" type="checkbox"/> 指定を受けていない	
地域密着型特定施設入居者生活介護事業所	<input type="checkbox"/> 指定を受けている	介護保険事業所番号 ()
	<input checked="" type="checkbox"/> 指定を受けていない	
介護予防特定施設入居者生活介護事業所	<input type="checkbox"/> 指定を受けている	介護保険事業所番号 ()
	<input checked="" type="checkbox"/> 指定を受けていない	

利用料金の支払方式	<input type="checkbox"/> 全額前払い方式			
	<input type="checkbox"/> 一部前払い・一部月払い方式			
	<input checked="" type="checkbox"/> 月払い方式 <input type="checkbox"/> 選択方式 (該当する方式全て選択) <table border="1" style="display: inline-table; vertical-align: middle;"> <tr> <td><input type="checkbox"/> 全額前払い方式</td> </tr> <tr> <td><input type="checkbox"/> 一部前払い・一部月払い方式</td> </tr> <tr> <td><input type="checkbox"/> 月払い方式</td> </tr> </table>		<input type="checkbox"/> 全額前払い方式	<input type="checkbox"/> 一部前払い・一部月払い方式
<input type="checkbox"/> 全額前払い方式				
<input type="checkbox"/> 一部前払い・一部月払い方式				
<input type="checkbox"/> 月払い方式				
年齢に応じた金額設定	<input type="checkbox"/> あり <input checked="" type="checkbox"/> なし			
要介護状態に応じた金額設定	<input type="checkbox"/> あり <input checked="" type="checkbox"/> なし			
入院等による不在時における利用料金（月払い）の取扱い	<input checked="" type="checkbox"/> 減額なし			
	<input type="checkbox"/> 日割り計算で減額			
	<input type="checkbox"/> 不在期間が 日以上の場合に限り日割り計算で減額			
利用料金の改定	条件	消費者物価指数等を勘案し、料金が不相当になった場合		
	手続き	本社にて決定し、運営懇談会にて公表する。		

前払金の算定根拠		
想定居住期間（償却年数）		
償却開始日	入居日	
想定居住期間を超えて契約が継続する場合に備えて受領する額		
初期償却率	%	
返還金の算定方法	入居後3月以内の契約終了	
	入居後3月を超えた契約終了	
前払い金の保全先	1 連帯保証を行う銀行等の名称	
	2 信託契約を行う信託会社等の名称	
	3 保証保険を行う保険会社の名称	
	4 全国有料老人ホーム協会	
	5 その他	

※前払い金を受領していない場合は省略可

※前払金とは、終身又は入居契約の期間にわたって受領すべき家賃等の全部又は一部を一括して受領する場合をいう。

7 サービス付き高齢者向け住宅の管理の方法等

管理の方式	<input checked="" type="checkbox"/> 自ら管理 <input type="checkbox"/> 管理業務を委託	
委託する業務の内容 (契約事項)		
管理業務の委託先		
商号、名称 又は氏名	(ふりがな)	
住 所 (法人にあっては 主たる事務所の所在地)	(郵便番号)	電話番号

修繕計画	
計画策定の 有無	<input type="checkbox"/> あり <input checked="" type="checkbox"/> なし
大規模修繕の実 施予定	頃実施予定
その他計画的な 修繕予定	

8 サービス付き高齢者向け住宅と併設される高齢者居宅生活支援事業を行う施設（該当する場合のみ）

施設の名 称	提供されるサービスの概要	事業所番号	事業所の
ひだまりの夢	通所介護（入浴、機能訓練、食事、健康チェック、レクリエーション等）	1173700897	<input type="checkbox"/> 同一の建築 <input checked="" type="checkbox"/> 同一の敷地 <input type="checkbox"/> 隣接する土
			<input type="checkbox"/> 同一の建築 <input type="checkbox"/> 同一の敷地 <input type="checkbox"/> 隣接する土
			<input type="checkbox"/> 同一の建築 <input type="checkbox"/> 同一の敷地 <input type="checkbox"/> 隣接する土

9 高齢者居宅生活支援事業を行う者との連携及び協力（該当する場合のみ）



連携又は協力の相手方	
事業所の名称	(ふりがな)
事業所の所在地	(郵便番号) 電話番号
連携又は協力の内容	

10 登録の申請が基本方針及び高齢者居住安定確保計画に照らして適切なものである旨

登録基準に適合している 緊急通報装置を備えている

及び埼玉県有

5分)
)
31日まで
31日まで
31日まで



のとおり
階建
82 m ²)

詳細については、別添 4のとおり
おり

月分
円

場所
建物内 地内 地
建物内 地内 地
建物内 地内 地

1 1 サービスの内容

(全体の方針)

運営に関する方針	住まいと介護を通じて、安心だけでなく笑顔と感動のある暮らしのお手伝いをしよう
サービスの提供内容に関する特色	プライバシーに配慮しながら、定期的な安否確認と生活相談を実施します

(介護サービスの内容) ※特定施設入居者生活介護の指定を受けていない場合は省略。

特定施設入居者生活介護の加算の対象となるサービス体制の有無	個別機能訓練加算	<input type="checkbox"/> あり	<input type="checkbox"/> なし	
	夜間看護体制加算	<input type="checkbox"/> あり	<input type="checkbox"/> なし	
	医療機関連携加算	<input type="checkbox"/> あり	<input type="checkbox"/> なし	
	看取り介護加算	<input type="checkbox"/> あり	<input type="checkbox"/> なし	
	認知症専門ケア加算	(Ⅰ)	<input type="checkbox"/> あり	<input type="checkbox"/> なし
		(Ⅱ)	<input type="checkbox"/> あり	<input type="checkbox"/> なし
	サービス提供体制強化加算	(Ⅰ)イ	<input type="checkbox"/> あり	<input type="checkbox"/> なし
		(Ⅰ)ロ	<input type="checkbox"/> あり	<input type="checkbox"/> なし
(Ⅱ)		<input type="checkbox"/> あり	<input type="checkbox"/> なし	
(Ⅲ)		<input type="checkbox"/> あり	<input type="checkbox"/> なし	
人員配置が手厚い介護サービスの実施の有無	<input type="checkbox"/> あり	(介護・看護職員の配置率) :		
	<input type="checkbox"/> なし			

(医療連携の内容)

医療支援	<input checked="" type="checkbox"/> 救急車の手配 <input checked="" type="checkbox"/> 入退院の付き添い <input checked="" type="checkbox"/> 通院介助 <input checked="" type="checkbox"/> その他 (必要に応じて、訪問診療医を紹介します)		
協力医療機関	1	名称	行田協立診療所
		住所	行田市本丸18-3
	診療科目	内科・歯科	
	協力内容	2週間に1度の訪問診療、定期的な健康診断 (内科)	
	2	名称	なすクリニック
		住所	行田市忍2丁目19-1 清水ビル1階
診療科目		内科・循環器科	
協力内容		2週間に1度の訪問診療、定期的な健康診断 (内科)	
協力歯科医療機関	名称	羽生デンタルクリニック	
	住所	羽生市中央2-1-7-201	
	協力内容	希望者に対して定期的な歯科治療、定期健診	

(入居後に居室を住み替える場合)

入居後に居室を住み替える場合	<input type="checkbox"/> 一時介護室へ移る場合 <input type="checkbox"/> 介護居室へ移る場合 <input type="checkbox"/> その他 ()	
判断基準の内容		
手続きの内容	<input type="checkbox"/> 医師の意見を聞く <input type="checkbox"/> 3か月間の観察期間を置く <input type="checkbox"/> 本人及び身元引受人の同意を得る	
追加的費用の有無	<input type="checkbox"/> あり <input type="checkbox"/> なし	
居室賃借権 (利用権) の取扱い	<input type="checkbox"/> あり <input type="checkbox"/> なし	
前払金償却の調整の有無	<input type="checkbox"/> あり <input type="checkbox"/> なし	
従前の居室との仕様の 変更	面積の増減	<input type="checkbox"/> あり <input type="checkbox"/> なし
	便所の変更	<input type="checkbox"/> あり <input type="checkbox"/> なし
	浴室の変更	<input type="checkbox"/> あり <input type="checkbox"/> なし
	洗面所の変更	<input type="checkbox"/> あり <input type="checkbox"/> なし
	台所の変更	<input type="checkbox"/> あり <input type="checkbox"/> なし
	収納設備の変更	<input type="checkbox"/> あり <input type="checkbox"/> なし
	その他の変更	<input type="checkbox"/> あり (変更内容)

なし

(入居に関する要件)

入居対象となる者【表示事項】	自立している者	■ あり □ なし
	要支援の者	■ あり □ なし
	要介護の者	■ あり □ なし
留意事項	60歳以上の方、要介護・要支援の方	
事業主体から契約解除を求める場合	解約条項	入居契約書第27条による
	解約予告期間	90日間
入居者から契約解除を求める場合	解約条項	入居契約書第28条による
	解約予告期間	30日前
体験入居の内容	<input checked="" type="checkbox"/> あり (内容: 1泊3800円税込み4180円、食事代別途必要) <input type="checkbox"/> なし	
入居定員	25	
その他		

1 2 職員体制

(職種別の職員数) ※サービス付き高齢者向け住宅事業(以下「住宅事業」という。)の職員数

職種	職員数 (実人数) 18人				常勤換算人数※1
	合計	非常勤		非常勤	
専従		非専従	専従		非専従
管理者	1		1		0.125
生活相談員					
直接処遇職員	13		6	7	2.5
介護職員	12		5	7	2.2
看護職員	1		1		0.3
機能訓練指導員					
計画作成担当者					
栄養士					
調理員	4		4		1.05
事務員					
その他職員					
1週間に常勤の従業者が勤務すべき時間数※1					40 時間
※1 特定施設入居者生活介護等を提供しない場合は、記入不要 (注1) 併設の介護保険事業所の勤務時間は表に含めない。 (特定施設入居者生活介護等の勤務時間は含む。) (注2) 常勤・非常勤、専従・非専従について { 常勤 …住宅事業にのみ従事し、法人の就業規則等で定める常勤の者。 { 非常勤 …常勤以外の者。併設の介護保険事業所と兼務する職員は必ず非常勤に該当。 { 専従 …住宅事業で1つの職種のみで勤務する者。 { 非専従 …専従以外の者。 (注3) 業務委託により配置される職員がいる場合は、人数の後ろに(委託)と記載すること。 (注4) 常勤換算人数とは、従業者の住宅事業の勤務延時間数を、法人の就業規則等で定める常勤の従業者が勤務すべき時間数で除することにより、常勤の従業者の人数に換算した人数。					

(資格を有している介護職員の人数)

職種	職員数 (実人数) 8人			
	合計	常勤		非常勤
専従		非専従	専従	非専従
社会福祉士				
介護福祉士	3		1	2
実務研修の修了者				
初任者研修の修了者	6		2	4
介護支援専門員				
(注1) (職種別の職員数)の介護職員が保有する資格について記入。 (注2) 1人の職員が複数の資格を有している場合、いずれか1つの資格にのみ計上。				

(資格を有している機能訓練指導員の人数)

職種	職員数 (実人数) 人				
	合計	常勤		非常勤	
		専従	非専従	専従	非専従
看護師又は准看護師					
理学療法士					
作業療法士					
言語聴覚士					
柔道整復師					
あん摩マッサージ指圧師					

(注1) (職種別の職員数)の機能訓練指導員が保有する資格について記入。
(注2) 1人の職員が複数の資格を有している場合、いずれか1つの資格にのみ計上。

(夜勤を行う職員の人数)

夜勤帯の設定時間 (17時 00分～ 9時 00分)		
職種	平均人数	最小時人数※
介護職員	1 人	1 人
看護職員	0 人	0 人

※最小時人数は、休憩中の職員も勤務している人数として計上。

(特定施設入居者生活介護等の提供体制)

特定施設入居者生活介護の利用者に対する看護・介護職員の割合 (一般型特定施設以外の場合、省略可能)	契約上の職員配置比率【表示事項】	<input type="checkbox"/> 1.5 : 1 以上
		<input type="checkbox"/> 2.0 : 1 以上
		<input type="checkbox"/> 2.5 : 1 以上
		<input type="checkbox"/> 3.0 : 1 以上
	実際の配置比率 (記入日時点での利用者数 : 常勤換算職員数)	: 1
外部サービス利用型特定施設の介護サービス提供体制 (該当しない場合、省略可能)	ホームの職員数	人
	訪問介護事業所の名称	
	訪問看護事業所の名称	
	通所介護事業所の名称	

(職員の状況)

管理者	管理者の氏名										
	職名	管理者									
	他の職務との兼務	<input checked="" type="checkbox"/> あり <input type="checkbox"/> なし									
	業務に係る資格等	<input checked="" type="checkbox"/> あり <input type="checkbox"/> なし									
	生活相談員		介護職員		看護職員		機能訓練指導員		計画作成担当者		
	常勤	非常勤	常勤	非常勤	常勤	非常勤	常勤	非常勤	常勤	非常勤	
前年度1年間の採用者数				1							
前年度1年間の退職者数				1							
経歴年数	1年未満										
	1年以上 3年未満				1						
	3年以上 5年未満				3						
	5年以上 10年未満			3	3						
	10年以上				1		1				
従業者の健康診断の実施				<input checked="" type="checkbox"/> あり <input type="checkbox"/> なし							

1.3 入居者の状況【冒頭に記した記入日現在】

(入居者の人数)

性別	男性	11人
	女性	14人
年齢別	65歳未満	0人
	65歳以上75歳未満	8人
	75歳以上85歳未満	8人
	85歳以上	9人
要介護度別	自立	0人
	要支援1	0人
	要支援2	0人
	要介護1	3人
	要介護2	2人
	要介護3	12人
	要介護4	5人
	要介護5	3人

入居期間	6ヶ月未満	0人
	6ヶ月以上1年未満	2人
	1年以上5年未満	8人
	5年以上10年未満	15人
	10年以上15年未満	0人
	15年以上	0人

(入居者の属性)

平均年齢	79	歳
入居者数の合計	25	人
入居率※	100	%
※ 入居者数の合計を入居定員数で除した割合。 一時不在の者も入居者に含む。		

(前年度における退去者の状況)

退去先別の人数	自宅等	0	人	
	社会福祉施設	0	人	
	医療機関	4	人	
	死亡者	0	人	
	その他		人	
生前解約の状況	施設側の申し出	0	人	(解約事由の例) 医療行為が日常的に必要なため
	入居者側の申し出	4	人	(解約事由の例) 自宅、特養への移動のため

1.4 苦情・事故等に関する体制

(利用者からの苦情に対応する窓口等の状況)

1	窓口の名称	苦情処理担当責任者	
	電話番号	048-578-8880	
	対応している時間	8時30分～17時30分	
	定休日	日曜日	
2	窓口の名称	埼玉県福祉部高齢者福祉課	
	電話番号	048-830-3254	
	対応している時間	8:30～17:15	
	定休日	土曜、日曜、祝日、12/29～1/3	
3	窓口の名称	埼玉県都市整備部住宅課	
	電話番号	048-830-5562	
	対応している時間	8:30～17:15	
	定休日	土曜、日曜、祝日、12/29～1/3	
4	窓口の名称	行田市消費生活センター	
	電話番号	048-556-1111	
	対応している時間	9:30～12:00 13:00～15:30	
	定休日	土曜、日曜、祝日、12/29～1/3	
5	窓口の名称	埼玉県消費生活支援センター熊谷	
	電話番号	048-524-0999	
	対応している時間	9:00～16:00	
	定休日	土曜、日曜、祝日、12/29、1/3	

(サービスの提供により賠償すべき事故が発生したときの対応)

損害賠償責任保険の加入状況	<input checked="" type="checkbox"/> あり	(その内容) 東京海上日動火災保険株式会社 超ビジネス保険(事業活動包括保険)
	<input type="checkbox"/> なし	
賠償すべき事故が発生したときの対応	<input checked="" type="checkbox"/> あり	(その内容) 必要な措置を講じるとともに、入居者の家族、 埼玉県高齢者福祉課、保険会社へ連絡する
	<input type="checkbox"/> なし	
事故対応及びその予防のための指針	<input checked="" type="checkbox"/> あり	<input type="checkbox"/> なし

(利用者等の意見を把握する体制、第三者による評価の実施状況等)

利用者アンケート調査、意見箱等利用者等の意見を把握する取組の状況	<input checked="" type="checkbox"/> あり	実施内容	お客様の声を拾う
		結果の開示	<input type="checkbox"/> あり <input checked="" type="checkbox"/> なし
	<input type="checkbox"/> なし		
第三者による評価の実施状況	<input type="checkbox"/> あり	実施日	
		評価機関名称	
		結果の開示	<input type="checkbox"/> あり <input type="checkbox"/> なし
	<input checked="" type="checkbox"/> なし		

15 入居希望者への事前の情報開示

入居契約書の雛形	<input type="checkbox"/> 入居希望者に公開	<input checked="" type="checkbox"/> 入居希望者に交付	<input type="checkbox"/> 公開していない
管理規程	<input type="checkbox"/> 入居希望者に公開	<input type="checkbox"/> 入居希望者に交付	<input checked="" type="checkbox"/> 公開していない
事業収支計画書	<input type="checkbox"/> 入居希望者に公開	<input type="checkbox"/> 入居希望者に交付	<input checked="" type="checkbox"/> 公開していない
財務諸表の要旨	<input type="checkbox"/> 入居希望者に公開	<input type="checkbox"/> 入居希望者に交付	<input checked="" type="checkbox"/> 公開していない
財務諸表の原本	<input type="checkbox"/> 入居希望者に公開	<input type="checkbox"/> 入居希望者に交付	<input checked="" type="checkbox"/> 公開していない

16 その他

運営懇談会	<input checked="" type="checkbox"/> あり	(開催頻度) 年 1回
	<input type="checkbox"/> なし	<input type="checkbox"/> 代替措置あり (内容)
		<input type="checkbox"/> 代替措置なし
提携ホームへの住み替え※	<input type="checkbox"/> あり (提携ホーム名:)	<input checked="" type="checkbox"/> なし
高齢者の居住の安定確保に関する法律第5条第1項に規定するサービス付き高齢者向け住宅の登録	<input checked="" type="checkbox"/> あり	<input type="checkbox"/> なし
埼玉県有料老人ホーム設置運営指導指針の不適合事項	<input checked="" type="checkbox"/> なし	
	<input type="checkbox"/> あり	(その内容)
※提携ホームとは、(介護予防)特定施設入居者生活介護の指定を受けている提携施設を指す。		

- (添付資料)
- 別添1 (役員名簿(法第6条第1項第3号に該当する者))
 - 別添2 (役員名簿(法第6条第1項第4号に該当する者))
 - 別添3 (住宅の規模並びに構造及び設備等)
 - 別添4 (サービス付き高齢者向け住宅が提供するサービスの概要)
 - 別添5 (サービス付き高齢者向け住宅が提供するサービス一覧表)
 - 別添6 (事業主体が埼玉県内で実施する事業所一覧)

説明年月日

令和 年 月 日

____様に対して、____入居____契約書及び重要事項説明書に基づいて、重要な事項を説明しました。

登録事業者名 株式会社こもれび

所在地 群馬県高崎市緑町1-2-2

代表者名 小井土匡彦

印

説明者氏名

印

私は上記事業者から、____入居____契約書及び重要事項説明書に基づいて、重要な事項の説明を受けました。

署名

印

住宅の規模並びに構造及び設備等

1. 専用部分の規模並びに構造及び設備等

住棟番号	専用部分の 床面積 (㎡)	構造及び設備※						住戸数 (戸)	住戸番号 <small>(該当するものを全て記載)</small>	月額家賃 (概算額) (円)
		完備	便所	洗面	浴室	台所	収納			
1	18.2	×	○	○	×	×	○	25	1～25	45,000

注1)住戸の規模並びに設備及び構造のタイプ別にまとめて記載すること。

注2)設備及び構造欄の『完備』は、各戸に便所、洗面、浴室、台所及び収納の全てを備えるものを表す。

※有りの場合は、○、無しの場合は×を記載すること。完備の場合は、完備を含め全ての欄に○を記載すること。

2. 共同利用設備等

(1) 共同利用設備

設備等	整備箇所数	合計床面積 (㎡)	整備箇所	想定 利用戸数 (戸)	利用方法
浴室・脱衣室	2	12.16	1階	10	スタッフに声を掛けて利用可
台所	1	4.14	1階	3	スタッフに声を掛けて利用可
食堂	1	165.43	1階	25	常時利用可
トイレ	1	5.67	1階	10	常時利用可
洗濯室	1	4.86	1階	5	スタッフに声を掛けて利用可
収納設備	1	3.24	1階	5	常時利用可

注1)整備箇所は、添付図面との対応関係を明確に記載すること。

(2) 消防用設備・その他設備

消火器	■ あり	□ なし
自動火災報知設備	■ あり	□ なし
火災通報設備	■ あり	□ なし
スプリンクラー	■ あり	□ なし

防火管理者	<input checked="" type="checkbox"/> あり <input type="checkbox"/> なし
防災計画	<input checked="" type="checkbox"/> あり <input type="checkbox"/> なし
エレベーター	<input type="checkbox"/> あり (<input type="checkbox"/> 車椅子対応 <input type="checkbox"/> ストレッチャー対応) <input checked="" type="checkbox"/> なし

別添4

サービス付き高齢者向け住宅で提供するサービスの概要

1. 状況把握及び生活相談サービスの内容

提供形態		<input checked="" type="checkbox"/> サービス付き高齢者向け住宅提供事業者が自ら提供する		<input type="checkbox"/> 委託する		
委託する場合の委託先	商号、名称又は氏名	(ふりがな)				
	住所 (法人にあつては主たる事務所の所在地)	(郵便番号)		電話番号		
サービスを提供する法人等の別	<input type="checkbox"/> 医療法人 <input type="checkbox"/> 社会福祉法人 <input type="checkbox"/> 指定居宅サービス事業者 <input type="checkbox"/> 指定地域密着型サービス事業者		<input type="checkbox"/> 指定居宅介護支援事業者 <input type="checkbox"/> 指定介護予防サービス事業者 <input type="checkbox"/> 指定介護予防支援事業者 <input checked="" type="checkbox"/> 上記以外の法人等			
サービスを提供する者の人数	<input type="checkbox"/> 医師	人員	人	<input type="checkbox"/> 社会福祉士	人員	
	<input checked="" type="checkbox"/> 看護師	人員	1人	<input type="checkbox"/> 介護支援専門員	人員	
	<input type="checkbox"/> 准看護師	人員	人	<input checked="" type="checkbox"/> 養成研修修了者	人員 6	
	<input checked="" type="checkbox"/> 介護福祉士	人員	3人	<input type="checkbox"/> 上記以外の職員	人員 8	
					合計	人員 18
常駐する場所	<input checked="" type="checkbox"/> 同一の敷地内 <input type="checkbox"/> 隣接する土地 <input type="checkbox"/> 近接する土地 (所在地)					
常駐する日	<input checked="" type="checkbox"/> 365日対応 <input type="checkbox"/> 次の期間を除く(
常駐する時間	日中	9 時	00分	~	17 時 00分	人員 1
	上記以外の時間	17 時	00分	~	9 時 00分	人員 1
毎日1回以上の状況把握サービスの提供方法	朝食、夕食、夜間の巡回				毎日 6	
	<input type="checkbox"/> 入居者から居住部分への訪問を希望する旨の申出があった場合は、当該居住部分への訪問(近接するに常駐する場合のみ)					
緊急通報サービスの内容	提供時間	常駐する日	0時 0 分 ~ 24 時 00分			
		上記以外の日	<input type="checkbox"/> 24時間			
	通報方法	ナースコール				
	通報先	事務所	通報先から住宅までの到着予定時間 2			
サービス提供の対価(概算額)	月額	約 0 円	前払金の算定方法			
	前払金	約 0 円				
備考						

2. 食事の提供サービスの内容(該当する場合のみ)

提供形態		<input checked="" type="checkbox"/> サービス付き高齢者向け住宅提供事業者が自ら提供する <input type="checkbox"/> 委託する	
委託する場合の委託先	商号、名称 又は氏名	(ふりがな)	
	住所 (法人にあつては主たる事務所の所在地)	(郵便番号)	電話番号
	住所 (法人にあつては本業務に係る事業所の所在地)	(郵便番号)	電話番号
食事提供を行う場所		<input checked="" type="checkbox"/> 食堂 <input type="checkbox"/> 各居住部分 <input type="checkbox"/> その他()	
提供方法	提供日	<input checked="" type="checkbox"/> 365日対応 <input type="checkbox"/> その他()	
	内容	<input checked="" type="checkbox"/> 3食 <input type="checkbox"/> 入居者が選択 <input type="checkbox"/> 次の食事は提供しない()	
	調理等	<input type="checkbox"/> 厨房で調理 <input checked="" type="checkbox"/> 配食サービスを利用 <input type="checkbox"/> その他()	
サービス提供の対価(概算額)	月額※	約 43500 円 税込み 46980	内訳 朝食 400 税込み 432 円 昼食 500 税込み 540 円 夕食 550 税込み 594
	前払金	約 円	前払金の算定方法
備考			

※サービス提供の対価を月額で設定していない場合は、30日間利用した場合の金額を記載すること。

3. 入浴、排せつ、食事等の介護サービスの内容(該当する場合のみ)

提供形態		<input checked="" type="checkbox"/> サービス付き高齢者向け住宅提供事業者が自ら提供する <input type="checkbox"/> 委託する	
委託する場合の委託先	商号、名称 又は氏名	(ふりがな)	
	住所 (法人にあつては主たる事務所の所在地)	(郵便番号)	電話番号
	住所 (法人にあつては本業務に係る事業所の所在地)	(郵便番号)	電話番号
提供方法	提供日	<input checked="" type="checkbox"/> 365日対応 <input type="checkbox"/> その他(必要に応じて	
	内容	<input type="checkbox"/> 入浴介護 <input type="checkbox"/> 排せつ介護 <input checked="" type="checkbox"/> 食事介護 <input type="checkbox"/> その他 (
サービス提供の対価(概算額)	月額	約 20000 税込み 22000 円	前払金の算定方法
	前払金	約 0 円	
備考			

4. 調理、洗濯、掃除等の家事サービスの内容(該当する場合のみ)

提供形態		<input checked="" type="checkbox"/> サービス付き高齢者向け住宅提供事業者が自ら提供する <input type="checkbox"/> 委託する	
委託する場合の委託先	商号、名称 又は氏名	(ふりがな)	
	住所 (法人にあつては主たる事務所の所在地)	(郵便番号)	電話番号
	住所 (法人にあつては本業務に係る事業所の所在地)	(郵便番号)	電話番号
提供方法	提供日	<input checked="" type="checkbox"/> 365日対応 <input type="checkbox"/> その他(
	内容	<input type="checkbox"/> 調理 <input checked="" type="checkbox"/> 洗濯 <input type="checkbox"/> 掃除 <input type="checkbox"/> その他 (
サービス提供の対価(概算額)	月額	約 4500 税込み4950 円	前払金の算定方法
	前払金	約 円	
備考			

5. 健康の維持増進サービスの内容(該当する場合のみ)

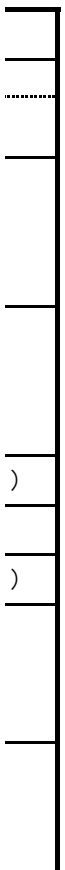
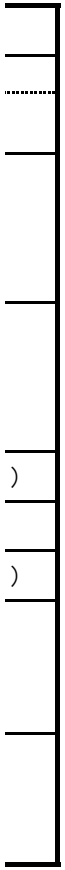
提供形態		<input checked="" type="checkbox"/> サービス付き高齢者向け住宅提供事業者が自ら提供する		<input type="checkbox"/> 委託する	
委託する場合の委託先	商号、名称 又は氏名	(ふりがな)			
	住所 (法人にあつては主たる事務所の所在地)	(郵便番号)		電話番号	
	住所 (法人にあつては本業務に係る事業所の所在地)	(郵便番号)		電話番号	
提供方法	提供日	<input checked="" type="checkbox"/> 365日対応 <input type="checkbox"/> その他(
	内容	<input checked="" type="checkbox"/> 健康相談 <input type="checkbox"/> 血圧等の測定 <input checked="" type="checkbox"/> 定期検診 <input checked="" type="checkbox"/> 通院等の付き添い <input type="checkbox"/> その他 (
サービス提供の対価(概算額)	月額	約	0	円	前払金の算定方法
	前払金	約	0	円	
備考	通院等の付き添いは1000円/1時間(税込み1100円)、年1回健康診断 5500円(税込み5950円)				

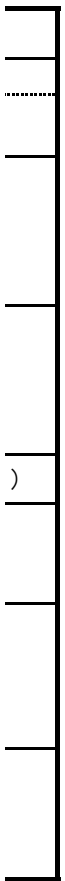
6. その他のサービスの内容(該当する場合のみ)

提供形態		<input checked="" type="checkbox"/> サービス付き高齢者向け住宅提供事業者が自ら提供する		<input type="checkbox"/> 委託する	
委託する場合の委託先	商号、名称 又は氏名	(ふりがな)			
	住所 (法人にあつては主たる事務所の所在地)	(郵便番号)		電話番号	
	住所 (法人にあつては本業務に係る事業所の所在地)	(郵便番号)		電話番号	
提供方法	提供日	<input type="checkbox"/> 365日対応 <input checked="" type="checkbox"/> その他(必要に応じて			
	内容	買い物代行等			
サービス提供の対価(概算額)	月額	約	1000 税込み1100 円	円	前払金の算定方法
	前払金	約		円	
備考					

人
人
人
人
人
)
人
人
回
土地
分

)
)
)
)
甲





別添5

サービス付き高齢者向け住宅が提供するサービス一覧表

特定施設入居者生活介護（地域密着型・介護予防を含む）の指定の有無 あり なし

サービス内容	特定施設入居者生活介護費で実施するサービス		個別の利用料で実施するサービス		包含 ※1	都度 ※2	料金	備考
	<input type="checkbox"/> あり	<input type="checkbox"/> なし	<input type="checkbox"/> あり	<input type="checkbox"/> なし				
介護サービス								
食事介助	<input type="checkbox"/> あり	<input type="checkbox"/> なし	<input checked="" type="checkbox"/> あり	<input type="checkbox"/> なし			20000円/月	税込み22000円
排泄介助・おむつ交換	<input type="checkbox"/> あり	<input type="checkbox"/> なし	<input type="checkbox"/> あり	<input checked="" type="checkbox"/> なし				
おむつ代	<input type="checkbox"/> あり	<input type="checkbox"/> なし	<input checked="" type="checkbox"/> あり	<input type="checkbox"/> なし			2100円～	Rパンプ：3600円（税込み3960円） オムツ：2700円 （税込み2970円） パット：2100円（税込み2310円）
入浴（一般浴）介護・清拭	<input type="checkbox"/> あり	<input type="checkbox"/> なし	<input type="checkbox"/> あり	<input checked="" type="checkbox"/> なし				
特浴介助	<input type="checkbox"/> あり	<input type="checkbox"/> なし	<input type="checkbox"/> あり	<input checked="" type="checkbox"/> なし				
身辺介助（移動・着替え等）	<input type="checkbox"/> あり	<input type="checkbox"/> なし	<input type="checkbox"/> あり	<input checked="" type="checkbox"/> なし				
機能訓練	<input type="checkbox"/> あり	<input type="checkbox"/> なし	<input type="checkbox"/> あり	<input checked="" type="checkbox"/> なし				
通院介助	<input type="checkbox"/> あり	<input type="checkbox"/> なし	<input checked="" type="checkbox"/> あり	<input type="checkbox"/> なし			1000円/1時間	税込み1100円
生活サービス								
居室清掃	<input type="checkbox"/> あり	<input type="checkbox"/> なし	<input type="checkbox"/> あり	<input checked="" type="checkbox"/> なし				
リネン交換	<input type="checkbox"/> あり	<input type="checkbox"/> なし	<input checked="" type="checkbox"/> あり	<input type="checkbox"/> なし				リネン代（2000円（税込み2200円）/月）に含む
日常の洗濯	<input type="checkbox"/> あり	<input type="checkbox"/> なし	<input checked="" type="checkbox"/> あり	<input type="checkbox"/> なし				洗濯代（4500円（税込み4950円）/月）に含む
居室配膳・下膳	<input type="checkbox"/> あり	<input type="checkbox"/> なし	<input type="checkbox"/> あり	<input checked="" type="checkbox"/> なし				
嗜好に応じた特別食	<input checked="" type="checkbox"/>	<input checked="" type="checkbox"/>	<input type="checkbox"/> あり	<input checked="" type="checkbox"/> なし				
おやつ	<input checked="" type="checkbox"/>	<input checked="" type="checkbox"/>	<input type="checkbox"/> あり	<input checked="" type="checkbox"/> なし				
理美容サービス	<input checked="" type="checkbox"/>	<input checked="" type="checkbox"/>	<input checked="" type="checkbox"/> あり	<input type="checkbox"/> なし			実費	訪問美容サービスの紹介
買物代行	<input type="checkbox"/> あり	<input type="checkbox"/> なし	<input checked="" type="checkbox"/> あり	<input type="checkbox"/> なし			1000円/回	税込み1100円
役所手続き代行	<input type="checkbox"/> あり	<input type="checkbox"/> なし	<input type="checkbox"/> あり	<input checked="" type="checkbox"/> なし				
金銭・貯金管理	<input checked="" type="checkbox"/>	<input checked="" type="checkbox"/>	<input type="checkbox"/> あり	<input checked="" type="checkbox"/> なし				
体験入居	<input checked="" type="checkbox"/>	<input checked="" type="checkbox"/>	<input checked="" type="checkbox"/> あり	<input type="checkbox"/> なし			3800円/回	税込み4180円
健康管理サービス								
定期健康診断	<input type="checkbox"/> あり	<input type="checkbox"/> なし	<input checked="" type="checkbox"/> あり	<input type="checkbox"/> なし			5500円 税込み6050円	年1回、協力医療機関での健康診断の機会に提供
健康相談	<input type="checkbox"/> あり	<input type="checkbox"/> なし	<input type="checkbox"/> あり	<input checked="" type="checkbox"/> なし				
生活指導・栄養指導	<input type="checkbox"/> あり	<input type="checkbox"/> なし	<input type="checkbox"/> あり	<input checked="" type="checkbox"/> なし				
服薬支援	<input type="checkbox"/> あり	<input type="checkbox"/> なし	<input type="checkbox"/> あり	<input checked="" type="checkbox"/> なし				
生活リズムの記録（排便・睡眠等）	<input type="checkbox"/> あり	<input type="checkbox"/> なし	<input type="checkbox"/> あり	<input checked="" type="checkbox"/> なし				
入退院時・入院中のサービス								
緊急時対応（救急車同乗）	<input type="checkbox"/> あり	<input type="checkbox"/> なし	<input checked="" type="checkbox"/> あり	<input type="checkbox"/> なし			2000円/回	税込み2200円
移送サービス	<input type="checkbox"/> あり	<input type="checkbox"/> なし	<input type="checkbox"/> あり	<input checked="" type="checkbox"/> なし				
入退院時の同行	<input type="checkbox"/> あり	<input type="checkbox"/> なし	<input checked="" type="checkbox"/> あり	<input type="checkbox"/> なし			2000円/時間	税込み2200円
入院中の洗濯物交換・買い物	<input type="checkbox"/> あり	<input type="checkbox"/> なし	<input type="checkbox"/> あり	<input checked="" type="checkbox"/> なし				

入院中の見舞い訪問	<input type="checkbox"/> あり	<input type="checkbox"/> なし	<input type="checkbox"/> あり	<input checked="" type="checkbox"/> なし			
-----------	-----------------------------	-----------------------------	-----------------------------	--	--	--	--

- ※1 「包含」は、複数のサービスをまとめて月額で提供する場合に該当。
- ※2 「都度」は、サービスごとの利用料が決まっている場合に該当。料金を記載すること。

事業主体が埼玉県内で実施する事業所一覧

介護サービスの種類	箇所数	主な事業所の名称
＜居宅サービス＞		
訪問介護	0	
訪問入浴介護	0	
訪問看護	0	
訪問リハビリテーション	0	
居宅療養管理指導	0	
通所介護	3	ひだまりの里
通所リハビリテーション	0	
短期入所生活介護	0	
短期入所療養介護	0	
特定施設入居者生活介護	0	
福祉用具貸与	0	
特定福祉用具販売	0	
＜地域密着型サービス＞		
定期巡回・随時対応型訪問介護看護	0	
夜間対応型訪問介護	0	
認知症対応型通所介護	0	
小規模多機能型居宅介護	0	
認知症対応型共同生活介護	0	
地域密着型特定施設入居者生活介護	0	
地域密着型介護老人福祉施設入所者生活介護	0	
看護小規模多機能型居宅介護	0	
居宅介護支援		
＜介護予防サービス＞		
介護予防訪問介護	0	
介護予防訪問入浴介護	0	
介護予防訪問看護	0	
介護予防訪問リハビリテーション	0	
介護予防居宅療養管理指導	0	
介護予防通所介護	1	ひだまりの里
介護予防通所リハビリテーション	0	
介護予防短期入所生活介護	0	
介護予防短期入所療養介護	0	
介護予防特定施設入居者生活介護	0	
介護予防福祉用具貸与	0	
特定介護予防福祉用具販売	0	
＜地域密着型介護予防サービス＞		

介護予防認知症対応型通所介護	0	
介護予防小規模多機能型居宅介護	0	
介護予防認知症対応型共同生活介護	0	
介護予防支援		
<介護保険施設>		
介護老人福祉施設	0	
介護老人保健施設	0	
介護療養型医療施設	0	

主な事業所の所在地

上里町七本木5559

上里町七本木5559
