

<報道発表資料>

カテゴリー:お知らせ

令和5年8月31日

**埼玉県鉱工業指数（令和5年6月分、第2四半期分）**  
**～令和5年6月分は生産が「2か月ぶりの上昇」～**

鉱工業指数は景気や経済の動きを把握することを目的としており、製造業の事業所における活動状況を表すものです。

景気の動きに敏感で、速報性があるため足下の景気動向を判断する指標の1つとなります。

**1 令和5年6月分**

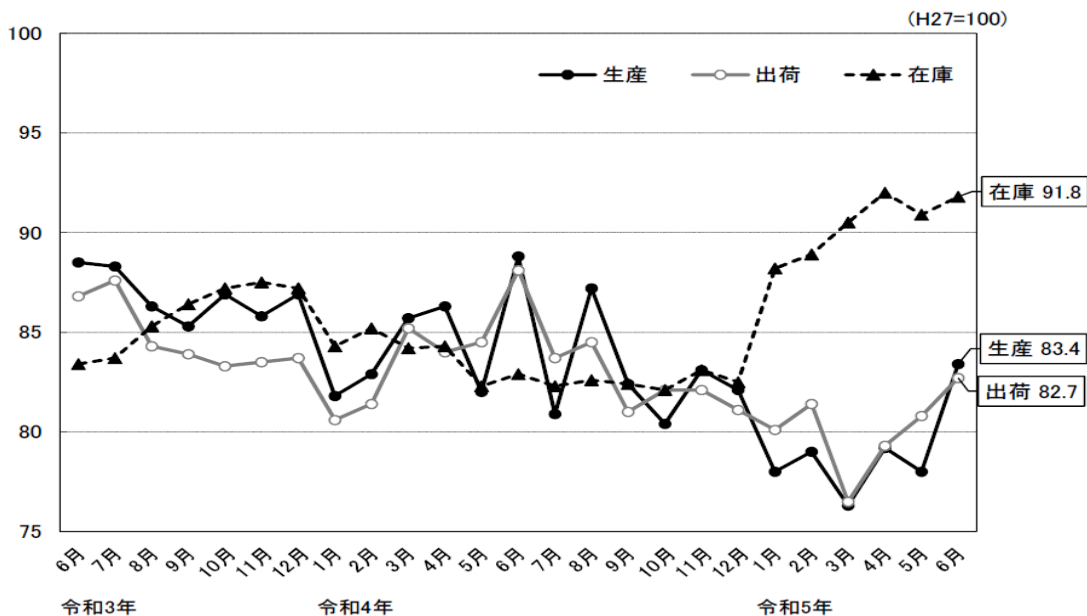
**生産は2か月ぶりの上昇、出荷は3か月連続の上昇**

**(1) 概要**

令和5年6月の生産指数は、化学工業、生産用機械工業などの上昇により2か月ぶりの上昇となりました。出荷指数は、生産用機械工業、業務用機械工業などの上昇により3か月連続の上昇となりました。在庫指数は2か月ぶりの上昇、在庫率指数は2か月ぶりの上昇となっています。

(平成27年=100)

	指数	前月比 (%)	前年同月比 (%)
生産	83.4	6.9	-6.1
出荷	82.7	2.4	-6.2
在庫	91.8	1.0	10.8
在庫率	168.7	46.1	69.3



## (2) 寄与した主な業種・品目（生産・出荷 23 業種）

### < 生産 >

		主な業種	前月比 (%)	主な品目
上昇	14 業種	化学工業	37.5	医薬品
		生産用機械工業	63.6	半導体製造装置
低下	9 業種	情報通信機械工業	-21.1	カーナビゲーション
		電気機械工業	-7.6	電力変換装置

### < 出荷 >

		主な業種	前月比 (%)	主な品目
上昇	14 業種	生産用機械工業	90.8	半導体製造装置
		業務用機械工業	10.0	医療用機械器具
低下	9 業種	情報通信機械工業	-16.2	ガス警報器
		食料品工業	-2.3	炭酸飲料

\*主な品目について秘匿あり。

## 2 令和 5 年第 2 四半期分

### 生産、出荷ともに 4 期ぶりの上昇

#### (1) 概要

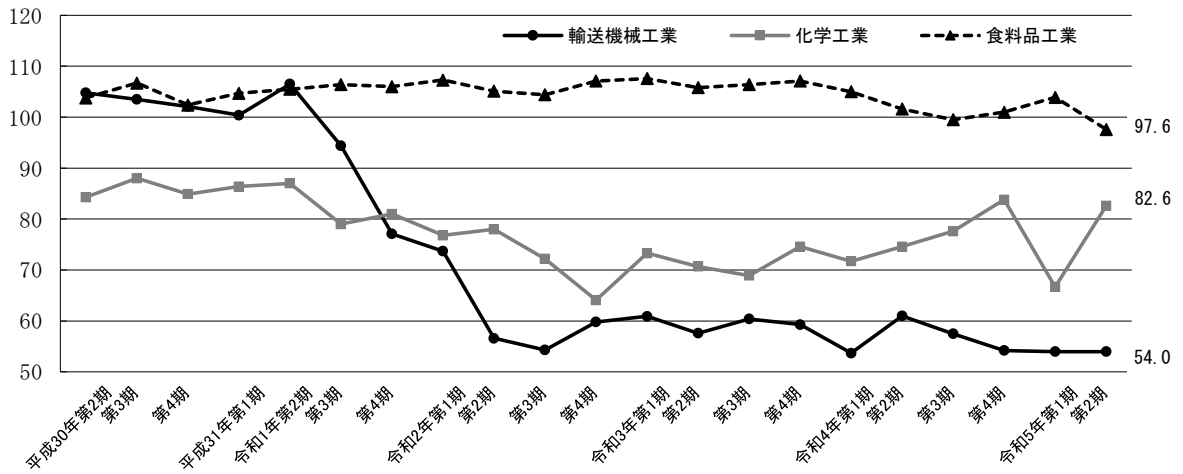
令和 5 年第 2 四半期（令和 5 年 4 月～令和 5 年 6 月期）の生産指数は、化学工業、生産用機械工業などの上昇により 4 期ぶりの上昇となりました。出荷指数は、生産用機械工業、化学工業などの上昇により 4 期ぶりの上昇となりました。在庫指数は 3 期連続の上昇、在庫率指数は 4 期連続の上昇となっています。

（平成 27 年=100）

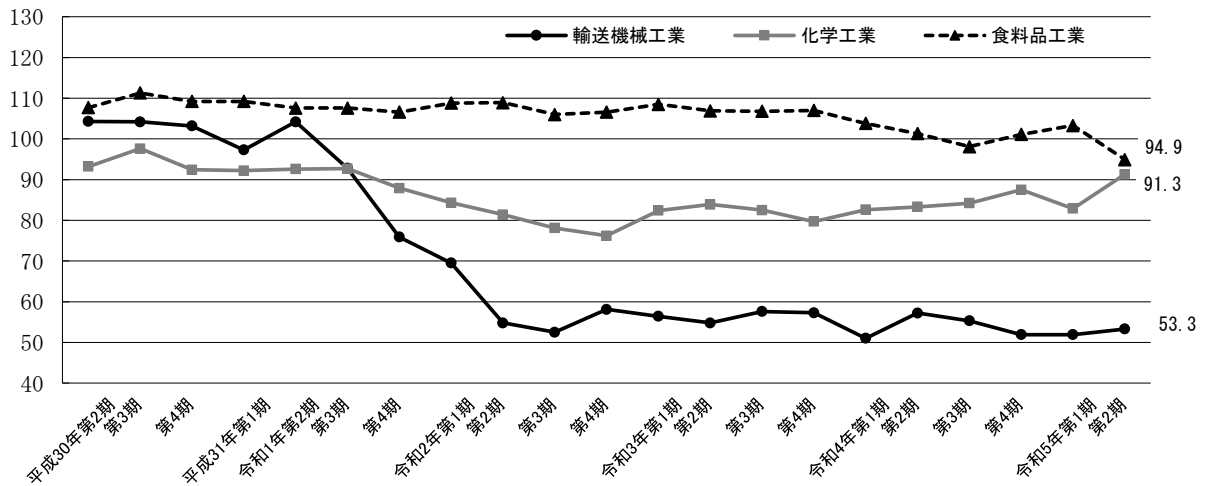
	指 数	前期比 (%)	前年同期比 (%)
生 産	80.2	3.1	-6.3
出 荷	80.9	2.0	-5.1
在 庫	91.8	1.4	10.8
在 庫 率	135.9	19.8	33.3

## 県内主要業種の指数推移

生産



出荷



### (2) 寄与した主な業種・品目 (生産・出荷 23 業種)

< 生産 >

	主な業種	前月比 (%)	主な品目	
上昇	14 業種	化学工業	23.8	医薬品
		生産用機械工業	20.8	半導体製造装置
低下	7 業種	食料品工業	-6.1	炭酸飲料
		業務用機械工業	-12.5	医療用機械器具

横ばい (2 業種)

< 出荷 >

	主な業種	前月比 (%)	主な品目	
上昇	16 業種	生産用機械工業	46.5	半導体製造装置
		化学工業	10.1	医薬品
低下	7 業種	食料品工業	-8.1	炭酸飲料
		プラスチック製品工業	-8.9	プラスチック製容器

\* 主な品目について秘匿あり。

この統計に関するホームページアドレス  
『彩の国統計情報館』埼玉県鉱工業指数のページ  
<https://www.pref.saitama.lg.jp/a0206/a099/index.html>