

埼玉県立嵐山史跡の博物館
低木撤去、除草作業及び枯れ木伐採、枯れ枝撤去作業 仕様書

1 作業日

契約日から令和6年3月27日（水）まで

2 作業場所 ※別添配置図、写真参照

埼玉県立嵐山史跡の博物館（埼玉県比企郡嵐山町菅谷757）

低木撤去、除草作業…館入口（約3000㎡）、三ノ郭堀・土塁（約2200㎡）

二ノ郭（約9900㎡）、本郭堀・土塁（約6900㎡）

枯れ木伐採…8本 ※別添樹木調書参照

枯れ枝撤去…2本

3 作業について

- (1) 日程については、事前に監督員と協議すること。
- (2) 作業中は、館跡見学者や近隣住民等に、危害や損害を与えることのないよう、作業中の旨表示を行うとともに作業方法や作業体制に十分注意すること。
- (3) 作業が複数日にわたる場合は、監督員の立合いのもとで、各日の作業終了確認を行うこと。
- (4) 枯れ木伐採及び除草に伴う発生材の処分は不要である。伐採後の枯れ木は1m以下程度の長さにし、元の枯れ木付近にまとめること。ただし、斜面地などで元の位置にまとめることが難しい場合は監督員に確認すること。除草した草は刈りっぱなしとする。
- (5) 作業に伴い公道を占用する必要がある場合は、受託者の責により、必要に応じて監督官庁への申請手続き、近傍住民への配慮及び交通整理を実施すること。

4 その他

- (1) 業務箇所は、国指定史跡内であるため史跡を毀損することのないよう細心の注意を払うこと。
- (2) この仕様書は、作業の大要を示すものであって、関係法令及び現場の状況に応じ、これに記載されていない細部の事項についても誠意をもって行うものとする。

- (3) 受注者は、作業に異常を認めた場合は、直ちに適切な処置を講ずるとともに、監督員もしくは館職員に報告すること。
- (4) 緊急時の命令系統及び連絡先を明確にしておくこと。
- (5) 敷地内における作業に係る電気等光熱水費については、発注者が負担する。
- (6) 業務終了後、「写真帳」（作業前・作業中・作業後）および「完了届」を提出すること。

国指定史跡 菅谷館跡測量図

1 枯れ木伐採

▲ 枯れ枝撤去

1 館入口草刈、雑木撤去

3 二ノ郭

4 本郭堀・土塁

2 三ノ郭堀・土塁
草刈、雑木撤去

草刈、雑木撤去

草刈、雑木撤去



嵐山史跡の博物館

草刈、雑木撤去写真・説明（R5.11 依頼分）

1 館入口草刈、雑木撤去

約3,000㎡

※沼地部分は水が引かない

場合は刈らないで大丈夫です。



作業部分

1 館入口草刈、雑木撤去（東側）

奥は木がある
ところ辺りまで



1 館入口草刈、雑木撤去（西側）

※沼地部分は水が引かない

場合は刈らないで大丈夫です。



- 2 三ノ郭堀・土塁草刈、雑木撤去
約2,200㎡
(北側)



- 2 三ノ郭堀・土塁草刈、雑木撤去
(南側)



- 3 二ノ郭草刈、雑木撤去
約9,900㎡



- 4 本郭堀・土塁草刈、雑木撤去
約6,900㎡



- 4 三ノ郭堀・土塁草刈、雑木撤去
昨年と変更があります。
かなり茂っており恐縮ですが
本郭から見て西側奥の土塁も
お願いいたします。




本郭から見て西側奥


嵐山史跡の博物館

枯れ木伐採・枯れ枝撤去場所写真・説明（R5.11 依頼分）

- 1 三ノ郭（駐車場付近）
枯れ木伐採
・ナラ枯れ ・テープあり




- 2 三ノ郭（東側）
枯れ木伐採
・テープあり



■ 3 三ノ郭（西側）

枯れ木伐採

- ・ナラ枯れ
- ・テープあり




▲ 1 三ノ郭（中央）

枯れ枝撤去

- ※折れてぶら下がっている
枝の撤去をお願いします。

撤去する枝



■ 4 三ノ郭（南側）

枯れ木伐採

- ・ナラ枯れ
- ・テープなし



■ 5 西ノ郭（北側）

枯れ木伐採

- ・テープあり

※テープが巻いていない枝も

根本から全て伐採をお願いします。



▲ 2 西ノ郭（南側）

枯れ枝撤去

- ・テープあり

※通路の方に伸びてきている枝
（テープが巻いてあるもの）の
撤去をお願いします。

撤去する枝



■ 6 西ノ郭（南側）

枯れ木伐採


- ・テープなし



- 7 南ノ郭（西側）
枯れ木伐採
・テープなし



- 8 南ノ郭（東側）
枯れ木伐採
・ナラ枯れ ・テープなし
※草が巻き付いている細い木です



樹 木 調 査 書

| 番号 | 工種 | 形状寸法 | 数量 | 単位 | 備考 |
|----|----|------------------|----|----|----|
| 1 | 伐採 | 幹周60cm以上120cm未満 | 1 | 本 | |
| 2 | 伐採 | 幹周60cm以上120cm未満 | 1 | 本 | |
| 3 | 伐採 | 幹周120cm以上150cm未満 | 1 | 本 | |
| 4 | 伐採 | 幹周60cm以上120cm未満 | 1 | 本 | |
| 5 | 伐採 | 幹周300cm以上 | 1 | 本 | |
| 6 | 伐採 | 幹周150cm以上180cm未満 | 1 | 本 | |
| 7 | 伐採 | 幹周300cm以上 | 1 | 本 | |
| 8 | 伐採 | 幹周60cm以上120cm未満 | 1 | 本 | |

幹が2本以上の場合は合計×70%