

埼玉県町（丁）字別人口調査結果報告

平成8年1月1日現在

1996

埼玉県

## まえがき

近年、国や地方公共団体をはじめ各方面において、統計資料の利用はますます多くなり、なかでも人口に関する統計は、最も基礎的な資料として広く活用されています。

「埼玉県町(丁)字別人口調査」は、毎年1月1日現在で、住民基本台帳住民票及び外国人登録原票から市町村ごとの年齢構成及び町(丁)字別の人口・世帯数を取りまとめたもので、昭和54年から毎年実施しており、今年で18回目を迎えます。

総務庁統計局の「平成7年国勢調査速報」によりますと、全国で第5位の人口を擁する埼玉県は、平成2～7年の人口増加実数及び増加率がともに全国一と、依然高い増加ペースが続いています。

また、人口構成では、本県の老年人口比率は全国で最も低い水準(総務庁統計局の平成6年10月1日現在推計人口)にあり、平均年齢も全国で2番目に若い県(平成2年国勢調査)であります。

しかし、年少人口は、調査開始以来一貫して減少する一方、老年人口は増加を続け、高齢化の波は全国有数の「若い県」と呼ばれる本県にも及んできています。

このような状況の中で、この報告書が各種行政施策の基礎資料として、幅広く御活用いただければ幸いです。

終わりに、この調査に多大な御協力をいただきました県内市町村の関係者の皆様に、厚くお礼申し上げます。

平成8年3月

埼玉県企画財政部長

利用上の注意

- この報告書は、埼玉県統計調査条例(昭和44年埼玉県条例第14号)第2条に基づき県指定統計調査(埼玉県指定統計第16号)により、平成8年1月1日午前零時現在で調査した「埼玉県町(丁)字別人口調査」の結果を収録したものである。
- この調査結果のうち、町(丁)字別・年齢(各歳)別男女別人口については、この報告書に掲載せず、世帯数の少ない一部の地域を当該市町村で最も世帯数の多い地域に繰り入れた上、埼玉県庁及び各市町村役場(当該市町村のみ)において、閲覧により公開している。
- 内容は、住民基本台帳法(昭和42年法律第81号)に基づく住民票及び外国人登録法(昭和27年法律第125号)に基づく登録原票から各市町村の協力を得て、市町村ごとの町(丁)字別世帯数、男女別及び年齢別人口を把握したものである。したがって、毎月公表している埼玉県の推計人口とは差異がある。
- この調査では県全体で5,557の町(丁)字名を用いているが、一部の市町村については、住所を表す町(丁)字によらず、行政上使用している区域や名称によったものが含まれている。
- 日本人と外国人の混合世帯については、便宜上、日本人と外国人をそれぞれ別の世帯と見なして、その世帯数を計上している。
- 平均年齢の算出は、各年齢の中央値(すなわち0歳は0.5歳、1歳は1.5歳のように)に人口を乗じ、その合計を総人口で除して行った。
- 年齢構造指数の計算方法

$$\text{年少人口指数} = \frac{\text{年少人口}}{\text{生産年齢人口}} \times 100$$

$$\text{老年人口指数} = \frac{\text{老年人口}}{\text{生産年齢人口}} \times 100$$

$$\text{従属人口指数} = \frac{\text{年少人口} + \text{老年人口}}{\text{生産年齢人口}} \times 100$$

$$\text{老年化指数} = \frac{\text{老年人口}}{\text{年少人口}} \times 100$$

\* この報告書についてのお問い合わせは、埼玉県企画財政部統計課人口統計係(電話 048-830-2314(ダイヤル))にお願いします。

埼玉県町(丁)字別人口調査市町村担当課一覧(1)

市町村名	担当課	連絡先
川越市	情報統計課統計係	0492-24-8811(内線2275)
熊谷市	市民課市民係	0485-24-1111(内線269)
川口市	企画課統計係	048-258-1110(内線2714)
浦和市	市民課住民記録係	048-825-1111(内線2123)
大宮市	統計資料課統計係	048-647-8039(直通)
行田市	市民課管理係	0485-56-1111(内線243)
秩父市	市民課市民係	0494-22-2211(内線117)
所沢市	総務課統計係	0429-98-9043(直通)
飯能市	庶務課統計係	0429-73-2111(内線337)
加須市	市民課市民係	0480-62-1111(内線113)
本庄市	市民課庶務係	0495-25-1111(内線1117)
東松山市	市民課市民係	0493-23-2221(内線173)
岩槻市	市民課管理係	048-757-4111(内線2161)
春日部市	庶務課調査統計係	048-736-1111(内線2212)
狭山市	市民課市民係	0429-53-1111(内線137)
羽生市	市民課戸籍住民係	0485-61-1121(内線133)
鴻巣市	市民課管理係	0485-41-1321(内線2435)
深谷市	市民課市民係	0485-71-1211(内線266)
上尾市	市民課管理係	048-775-5111(内線411)
与野市	市民課窓口係	048-853-2211(内線264)
草加市	庶務課統計係	0489-22-0151(内線2151)
越谷市	事務管理課統計担当	0489-64-2111(内線2625)
蕨市	市民課記録係	048-432-3200(内線217)
戸田市	情報統計課統計係	048-441-1800(内線601)
入間市	企画課統計係	0429-64-1111(内線3137)
鳩ヶ谷市	市民課市民係	048-280-1111(内線3125)
朝霞市	庶務課統計係	048-463-1111(内線2364)
志木市	企画調整課統計係	048-473-1111(内線2354)
和光市	市民課記録係	048-464-1111(内線2118)
新座市	総務課統計係	048-477-1111(内線217)
桶川市	企画財政課統計係	048-786-3211(内線233)
久喜市	市民課市民係	0480-22-1111(内線2332)
北本市	情報管理課統計係	0485-91-1111(内線242)
八潮市	情報統計課統計係	0489-96-2111(内線233)
富士見市	市民課管理係	0492-51-2711(内線305)
上福岡市	庶務課選挙・統計係	0492-61-2611(内線383)
三郷市	市民課管理係	0489-53-1111(内線1174)
蓮田市	財政課情報統計係	048-768-3111(内線208)
坂戸市	市民課市民係	0492-83-1331(内線284)
幸手市	企画調整課情報統計担当	0480-43-1111(内線682)
鶴ヶ島市	市民課市民係	0492-71-1111(内線143)
日高市	企画財政課情報管理係	0429-89-2111(内線224)

埼玉県町(丁)字別人口調査市町村担当課一覽(2)

市町村名	担当課	連絡先
伊奈町	企画財政課企画係	048-721-2111(内線2215)
吹上町	企画財政課企画係	0485-48-1211(内線252)
大井町	住民課住民係	0492-61-2811(内線244)
三芳町	町民課町民係	0492-58-0019(内線190)
毛呂山町	住民課住民係	0492-95-2112(内線134)
越生町	企画財政課企画係	0492-92-3121(内線223)
名栗村	企画財政課企画係	0429-79-1121(内線26)
滑川町	住民課戸籍住民係	0493-56-2211(内線135)
嵐山町	町民課戸籍係	0493-62-2150(内線244)
小川町	住民課戸籍住民係	0493-72-1221(内線141)
都幾川村	総務課広報統計係	0493-65-1535(内線23)
玉川村	総務課自治振興係	0493-65-1521(内線214)
川島町	住民課住民係	0492-97-1811(内線24)
吉見町	住民課住民係	0493-54-1511(内線133)
鳩山町	総務課庶務係	0492-96-1211(内線213)
横瀬町	企画室統計担当	0494-25-0111(内線223)
皆野町	企画課開発・バス係	0494-62-1230(内線231)
長瀨町	企画財政課企画係	0494-66-3111(内線15)
吉田町	企画財政課企画情報係	0494-77-1111(内線210)
小鹿野町	秘書企画課広報統計係	0494-75-1221(内線16)
両神村	総務課財政係	0494-79-1122(内線205)
大滝村	企画財政課統計係	0494-55-0866(直通)
荒川村	総務課統計係	0494-54-2111(代表)
東秩父村	住民課戸籍担当	0493-82-1221(代表)
美里町	企画財政課企画係	0495-76-1111(内線21)
児玉町	企画財政課企画係	0495-72-1331(内線222)
神川町	町民課町民係	0495-77-2111(内線215)
神泉村	住民課住民係	0274-52-3271(内線14)
上里町	住民課住民係	0495-33-2421(内線232)
大里村	企画課企画係	0493-39-0311(内線61)
江南町	住民福祉課窓口係	0485-36-1521(内線223)
妻沼町	町民課戸籍係	0485-88-1321(内線307)
岡部町	町民課	0485-85-2211(内線102)
川本町	住民課住民係	0485-83-2781(内線236)
花園町	企画財政課広報広聴係	0485-84-1121(内線27)
寄居町	町民課戸籍住民係	0485-81-2121(内線104)
騎西町	住民課戸籍係	0480-73-1111(内線118)
南河原村	企画財政課	0485-57-0001(内線61)
川里村	企画課企画係	0485-69-1111(内線53)
北川辺町	総務課庶務係	0280-62-2111(内線16)
大利根町	企画財政課財政係	0480-72-2111(内線213)
宮代町	町民サービス課町民係	0480-34-1111(内線312)

埼玉県町(丁)字別人口調査市町村担当課一覽(3)

市町村名	担当課	連絡先
白岡町	住民課住民係	0480-92-1111(内線131)
菖蒲町	住民課戸籍住民係	0480-85-1111(内線112)
栗橋町	住民課町民係	0480-52-1011(内線212)
鷲宮町	広報広聴課広報広聴係	0480-58-1111(内線313)
杉戸町	町民課町民係	0480-33-1111(内線254)
松伏町	住民課住民係	0489-91-2711(内線266)
吉川町	住民課住民係	0489-82-5111(内線103)
庄和町	町民課町民係	048-746-1111(内線114)



# 目 次

## 結果の概要

1 年齢階級別人口	1
2 平均年齢	5
別表 年齢階級別人口と割合(3区分)	9

## 第1表 市町村別・町(丁)字別世帯数及び男女別人口

県 総 計	1 4	草 加 市	4 3
		越 谷 市	4 4
川 越 市	1 5	蕨 市	4 6
熊 谷 市	1 7	戸 田 市	4 6
川 口 市	1 9	入 間 市	4 7
浦 和 市	2 1	鳩ヶ谷市	4 8
大 宮 市	2 4	朝 霞 市	4 9
行 田 市	2 6	志 木 市	5 0
秩 父 市	2 7	和 光 市	5 0
所 沢 市	2 8	新 座 市	5 1
飯 能 市	2 9	桶 川 市	5 2
加 須 市	3 0	久 喜 市	5 2
本 庄 市	3 1	北 本 市	5 3
東松山市	3 3	八 潮 市	5 5
岩 槻 市	3 4	富 士 見 市	5 5
春日部市	3 5	上 福 岡 市	5 6
狭 山 市	3 7	三 郷 市	5 7
羽 生 市	3 7	蓮 田 市	5 8
鴻 巣 市	3 8	坂 戸 市	5 9
深 谷 市	3 9	幸 手 市	6 0
上 尾 市	4 0	鶴ヶ島市	6 1
与 野 市	4 2	日 高 市	6 2

## (北足立郡)

伊 奈 町	6 2
吹 上 町	6 3

## (入間郡)

大 井 町	6 3
三 芳 町	6 4
毛 呂 山 町	6 4
越 生 町	6 5
名 栗 村	6 6

## (比企郡)

滑 川 町	6 6
嵐 山 町	6 7
小 川 町	6 7
都 幾 川 村	6 8
玉 川 村	6 9
川 島 町	6 9
吉 見 町	7 0
鳩 山 町	7 1

## (秩父郡)

横 瀬 町	7 2
皆 野 町	7 2
長 瀨 町	7 3
吉 田 町	7 4
小 鹿 野 町	7 4
両 神 村	7 5
大 滝 村	7 6
荒 川 村	7 7
東 秩 父 村	7 7

## (児玉郡)

美 里 町	7 8
-------	-----

児 玉 町	7 8
神 川 町	7 9
神 泉 村	7 9
上 里 町	8 0

## (大里郡)

大 里 村	8 1
江 南 町	8 1
妻 沼 町	8 2
岡 部 町	8 2
川 本 町	8 3
花 園 町	8 3
寄 居 町	8 4

## (北埼玉郡)

騎 西 町	8 5
南 河 原 村	8 6
川 里 村	8 6
北 川 辺 町	8 7
大 利 根 町	8 7

## (南埼玉郡)

宮 代 町	8 8
白 岡 町	8 9
菫 蒲 町	8 9

## (北葛飾郡)

栗 橋 町	9 0
鷺 宮 町	9 0
杉 戸 町	9 1
松 伏 町	9 2
吉 川 町	9 2
庄 和 町	9 3

第2表 市町村別・年齢(各歳)別男女別人口

県計	94	鳩ヶ谷市	122
市部計	95	朝霞市	123
郡部計	96	志木市	124
		和光市	125
川越市	97	新座市	126
熊谷市	98	桶川市	127
川口市	99	久喜市	128
浦和市	100	北本市	129
大宮市	101	八潮市	130
行田市	102	富士見市	131
秩父市	103	上福岡市	132
所沢市	104	三郷市	133
飯能市	105	蓮田市	134
加須市	106	坂戸市	135
本庄市	107	幸手市	136
東松山市	108	鶴ヶ島市	137
岩槻市	109	日高市	138
春日部市	110	(北足立郡)	
狭山市	111	伊奈町	139
羽生市	112	吹上町	140
鴻巣市	113	(入間郡)	
深谷市	114	大井町	141
上尾市	115	三芳町	142
与野市	116	毛呂山町	143
草加市	117	越生町	144
越谷市	118	名栗村	145
蕨市	119	(比企郡)	
戸田市	120	滑川町	146
入間市	121	嵐山町	147

小川町	148	(北埼玉郡)	
都幾川村	149	騎西町	175
玉川村	150	南河原村	176
川島町	151	川里村	177
吉見町	152	北川辺町	178
鳩山町	153	大利根町	179
(秩父郡)		(南埼玉郡)	
横瀬町	154	宮代町	180
皆野町	155	白岡町	181
長瀨町	156	菖蒲町	182
吉田町	157	(北葛飾郡)	
小鹿野町	158	栗橋町	183
両神村	159	鷲宮町	184
大滝村	160	杉戸町	185
荒川村	161	松伏町	186
東秩父村	162	吉川町	187
(児玉郡)		庄和町	188
美里町	163		
児玉町	164		
神川町	165		
神泉村	166		
上里町	167		
(大里郡)			
大里村	168		
江南町	169		
妻沼町	170		
岡部町	171		
川本町	172		
花園町	173		
寄居町	174		

概 要

1 年齢階級別人口

(1) 年齢3区分別人口

年齢3区分別に人口をみると、年少人口(0～14歳)は1,090,369人で、総人口に占める割合は16.1%となっており、前年に比べて12,569人の減少、0.3ポイントの低下となった。また、10年前(昭和61年、23.4%)に比べると7.3ポイント低下している。

生産年齢人口(15～64歳)は、5,017,047人で、前年に比べ33,458人増加し、調査開始(昭和54年)以来初めて500万人を上回ったが、総人口に占める割合は73.9%と、調査開始以来初めて前年(74.0%)を下回った。なお、10年前(69.5%)に比べると4.4ポイント上昇している。

老年人口(65歳以上)は682,549人で、総人口に占める割合は10.1%となっており、前年に比べ33,006人増加、0.5ポイント上昇し、調査開始以来初めて10%を上回った。また、10年前(7.1%)に比べると3.0ポイント上昇している。(第1表参照)。

第1表 年齢階級(3区分)別人口及び構成比

年次	年少人口(0～14歳)		生産年齢人口(15～64歳)		老年人口(65歳以上)	
	人口	構成比(%)	人口	構成比(%)	人口	構成比(%)
昭和61年	1,370,749	23.4	4,082,197	69.5	418,152	7.1
62年	1,332,190	22.3	4,192,044	70.3	438,325	7.4
63年	1,296,698	21.3	4,329,596	71.2	458,684	7.5
64年	1,259,074	20.3	4,466,646	72.0	480,995	7.7
平成2年	1,221,728	19.3	4,593,213	72.7	504,698	8.0
3年	1,190,317	18.5	4,697,465	73.2	531,772	8.3
4年	1,162,709	17.9	4,789,345	73.5	560,932	8.6
5年	1,138,695	17.3	4,868,870	73.8	588,696	8.9
6年	1,117,359	16.7	4,935,028	74.0	618,834	9.3
7年	1,102,938	16.4	4,983,589	74.0	649,543	9.6
8年	1,090,369	16.1	5,017,047	73.9	682,549	10.1

注) 構成比(%)は四捨五入のため、内訳の合計が100にならない場合がある。

(2) 年齢構造指数

年齢構造指数をみると、年少人口指数(生産年齢人口100人に対する年少人口数)は21.7で前年比0.4ポイントの低下、老年人口指数(生産年齢人口100人に対する老年人口数)は13.6で前年比0.6ポイントの上昇、従属人口指数(生産年齢人口100人に対する従属人口(=年少人口+老年人口)数)は35.3で前年比0.1ポイントの上昇となっている。年少人口指数の低下及び老年人口指数の上昇は調査開始以来一貫して続いているが、従属人口指数の前年比が上昇したのは、今回が初めてである。

また、人口の老年化を示す指標である老年化指数(年少人口100人に対する老年人口数)は62.6となり、前年に比べ3.7ポイントの上昇となった。これは、調査開始以来一貫して上昇を続けている。

これらの指標は埼玉県における高齢化社会の到来を示しているが、全国値と比較すると老年化指数は92.4で、埼玉県より29.8ポイントも高いことから、相対的には依然として「若い県」といえる(第2表参照)。

第2表 人口指数の推移

年次	年少人口指数	老年人口指数	従属人口指数	老年化指数	
				埼玉県	全国
昭和61年	33.6	10.2	43.8	30.5	48.2
62年	31.8	10.5	42.2	32.9	51.2
63年	29.9	10.6	40.5	35.4	54.6
64年	28.2	10.8	39.0	38.2	58.4
平成2年	26.6	11.0	37.6	41.3	62.7
3年	25.3	11.3	36.7	44.7	67.4
4年	24.3	11.7	36.0	48.2	72.3
5年	23.4	12.1	35.5	51.7	77.2
6年	22.6	12.5	35.2	55.4	82.4
7年	22.1	13.0	35.2	58.9	87.4
8年	21.7	13.6	35.3	62.6	92.4

(3) 10歳階級別人口・性比

人口の年齢構成を10歳階級別にみると、20歳代が1,180,884人で最も多く総人口の17.4%を占め、次いで40歳代の1,123,119人(16.5%)、50歳代の978,410人(14.4%)と続いている。

なお、10歳未満と10歳代は昨年と比べ人口が減少しているが、その他の年代ではいずれも増加し、特に60歳以上で増加が目立っている。

また、性比(女子100人に対する男子の数)は、県全体で102.6である。

10歳階級別で性比をみると、60歳代までは男子の比率が高いが、70歳代以上では女子の比率が大幅に高くなっている(第3表参照)。

第3表 年齢(10歳)階級別人口及び性比

(平成 8年1月1日現在)

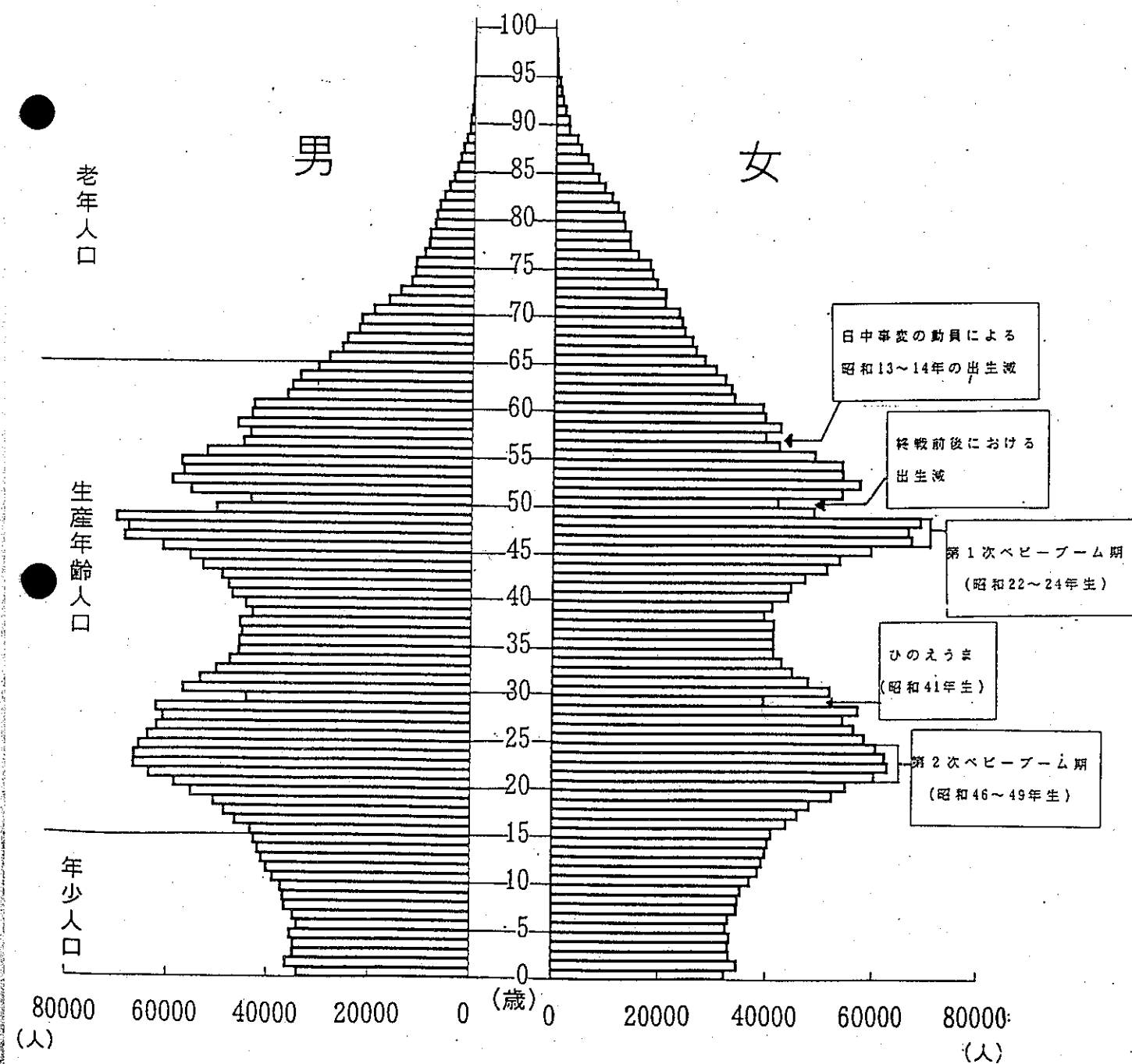
年齢階級	総数(人)	構成比(%)	対前年比(%)	男(人)	女(人)	性比
総計	6,789,965	100.0	0.8	3,438,040	3,351,925	102.6
0～9歳	690,913	10.2	-0.7	354,186	336,727	105.2
10～19歳	875,020	12.9	-3.3	448,964	426,056	105.4
20～29歳	1,180,884	17.4	0.3	614,595	566,289	108.5
30～39歳	911,230	13.4	2.5	477,553	433,677	110.1
40～49歳	1,123,119	16.5	0.6	570,533	552,586	103.2
50～59歳	978,410	14.4	0.0	503,392	475,018	106.0
60～69歳	599,862	8.8	5.9	302,365	297,497	101.6
70～79歳	298,456	4.4	5.2	121,209	177,247	68.4
80～89歳	119,228	1.8	6.1	41,702	77,526	53.8
90～99歳	12,697	0.2	11.0	3,511	9,186	38.2
100歳以上	146	0.0	9.8	30	116	25.9

(4) 人口ピラミッド

各歳別の人口数をグラフにしたものが人口ピラミッド図であるが、昭和46年から49年にかけての第2次ベビーブーム期をピークとして、出生数は年々少なくなってきたため、人口ピラミッドの裾が次第に狭まってきている。

人口ピラミッド

(平成 8年1月1日現在)



第5表 市町村別男女別平均年齢及び順位

2 平均年齢

(1) 県民の平均年齢

県民の平均年齢は37.47歳で、前年に比べて0.42歳の上昇となり、調査開始以来一貫して上昇している。

男女別では男子が36.72歳、女子が38.24歳で、それぞれ0.41歳、0.43歳上昇した。これを男女差でみると女子の方が1.52歳高く、この差は毎年わずかながら拡大している(第4表参照)。

第4表 男女別平均年齢の推移(県計)

		(単位: 歳)			
年次	総数	男	女	男女差	
昭和61年	33.38	32.71	34.06	1.35	
62年	33.82	33.15	34.51	1.36	
63年	34.23	33.54	34.92	1.38	
64年	34.60	33.91	35.31	1.40	
平成2年	35.01	34.30	35.73	1.43	
3年	35.41	34.70	36.14	1.44	
4年	35.82	35.10	36.56	1.46	
5年	36.23	35.50	36.97	1.47	
6年	36.64	35.91	37.39	1.48	
7年	37.05	36.31	37.81	1.50	
8年	37.47	36.72	38.24	1.52	

(2) 地域別平均年齢

県内市町村別平均年齢は、全市町村で昨年より上昇している。

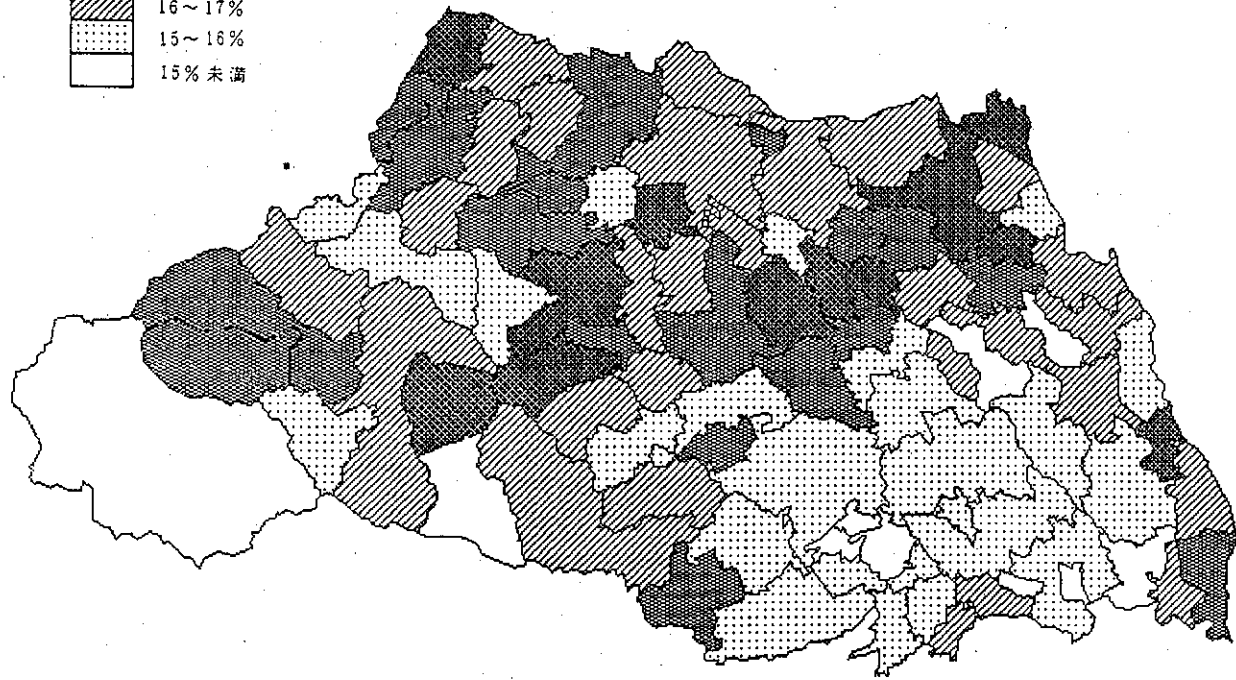

順位をみると戸田市の35.49歳が最も低く、以下三郷市、鶴ヶ島市(ともに35.53歳)、鷲宮町(35.65歳)と続いている(第5表参照)。

また、平均年齢が最も高いのは大滝村の48.88歳で、以下名栗村(45.33歳)、神泉村(43.57歳)と続いている。県内では、前記3村のほか吉田町、東秩父村、両神村、荒川村、皆野町、小鹿野町、長瀨町、美里町、秩父市、大里村、川里村、川本町の15市町村で平均年齢が40歳を上回った。この結果、県内で平均年齢が30歳代の市町村は2町減少し、77市町村となった。

市町村名	平均年齢	順位	男	女	市町村名	平均年齢	順位	男	女
県計	37.47	-	36.72	38.24	比企郡	38.68	-	37.64	39.73
市部計	37.32	-	36.59	38.06	滑川町	38.59	55	37.37	39.85
郡部計	38.32	-	37.43	39.22	嵐山町	38.77	60	37.94	39.60
川越市	37.64	34	36.79	38.51	小川町	38.99	63	37.92	40.05
熊谷市	38.23	49	37.21	39.26	都幾川村	39.71	76	38.91	40.52
川口市	37.38	30	36.74	38.04	玉川村	38.62	56	37.57	39.72
浦和市	37.15	26	36.31	38.00	川島町	38.52	53	37.47	39.58
大宮市	37.90	42	37.12	38.69	吉見町	38.08	45	36.89	39.28
行田市	38.70	58	37.67	39.71	鳩山町	38.45	52	37.42	39.48
秩父市	40.73	81	39.35	42.08	秩父郡	41.80	-	40.28	43.28
所沢市	37.02	21	36.33	37.73	横瀬町	39.16	68	37.86	40.46
飯能市	38.38	50	37.46	39.30	皆野町	41.94	85	40.60	43.23
加須市	37.53	32	36.74	38.31	長瀨町	41.34	83	39.70	42.89
本庄市	38.87	62	37.70	40.01	吉田町	43.01	89	41.39	44.62
東松山市	37.09	24	36.24	37.96	小鹿野町	41.56	84	39.86	43.26
岩槻市	38.17	47	37.49	38.87	両神村	42.63	87	40.86	44.38
春日部市	36.70	14	36.10	37.32	大滝村	48.88	92	46.78	50.90
狭山市	37.04	23	36.40	37.72	荒川村	42.47	86	40.94	43.99
羽生市	39.47	72	38.33	40.63	東秩父村	42.94	88	41.83	44.04
鴻巣市	36.79	18	36.13	37.47	児玉郡	38.75	-	37.60	39.90
深谷市	38.15	46	37.09	39.21	美里町	40.91	82	39.27	42.51
上尾市	37.16	27	36.56	37.77	児玉町	39.50	73	38.32	40.65
与野市	37.65	35	36.63	38.72	神川町	38.85	61	37.59	40.16
草加市	36.85	19	36.22	37.52	神泉村	43.57	90	41.16	45.98
越谷市	36.70	14	36.13	37.28	上里町	37.03	22	36.23	37.83
蕨市	39.13	67	38.06	40.25	大里郡	39.19	-	38.14	40.26
戸田市	35.49	1	35.11	35.91	大里村	40.27	79	38.54	41.99
入間市	36.69	13	36.14	37.25	江南町	37.80	39	37.20	38.39
鳩ヶ谷市	39.34	71	38.66	40.04	妻沼町	39.31	70	38.14	40.50
朝霞市	36.15	7	35.53	36.83	岡部町	39.53	74	38.30	40.79
志木市	37.00	20	36.42	37.60	川本町	40.07	78	39.18	40.96
和光市	35.81	5	35.16	36.50	花園町	38.68	57	37.80	39.56
新座市	37.31	29	36.62	38.03	寄居町	39.08	66	38.05	40.10
桶川市	37.81	40	37.10	38.53	北埼玉郡	38.87	-	37.75	39.98
久喜市	36.72	16	36.09	37.36	騎西町	38.76	59	37.73	39.79
北本市	36.61	10	36.09	37.14	南河原村	38.57	54	37.43	39.71
八潮市	36.27	8	35.91	36.66	川里村	40.27	79	39.05	41.51
富士見市	37.30	28	36.67	37.94	北川辺町	37.45	31	36.45	38.48
上福岡市	39.00	64	38.00	40.03	大利根町	39.58	75	38.34	40.80
三郷市	35.53	2	35.21	35.87	南埼玉郡	38.15	-	37.36	38.97
蓮田市	38.21	48	37.77	38.65	宮代町	37.86	41	36.95	38.82
坂戸市	36.61	10	35.91	37.34	白岡町	37.91	43	37.31	38.52
幸手市	37.57	33	36.92	38.23	葛蒲町	39.06	65	38.10	40.07
鶴ヶ島市	35.53	2	35.07	35.99	北葛飾郡	37.13	-	36.50	37.77
日高市	37.66	36	36.97	38.34	栗橋町	39.26	69	38.42	40.09
北足立郡	37.27	-	36.67	37.88	鷲宮町	35.65	4	35.27	36.03
伊奈町	36.54	9	36.15	36.95	杉戸町	37.69	38	36.98	38.42
吹上町	38.04	44	37.21	38.88	松伏町	36.62	12	35.82	37.42
入間郡	37.63	-	36.97	38.31	吉川町	36.04	6	35.52	36.58
大井町	36.76	17	36.12	37.43	庄和町	38.42	51	37.75	39.07
三芳町	37.09	24	36.54	37.65	名栗村	45.33	91	42.65	47.93
毛呂山町	37.66	36	37.17	38.13					
越生町	39.87	77	38.85	40.89					
名栗村	45.33	91	42.65	47.93					

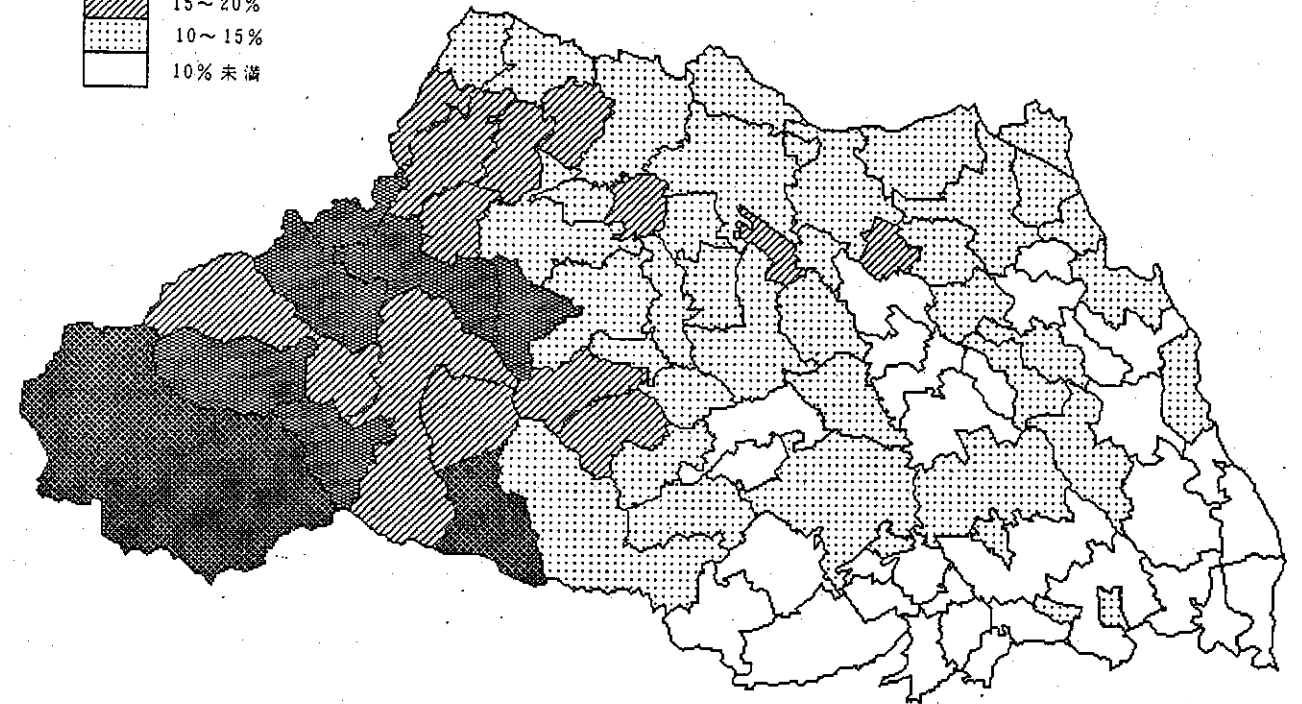
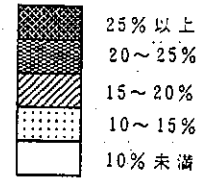
年少人口(0~14歳以上)の割合

平成 8年1月1日現在



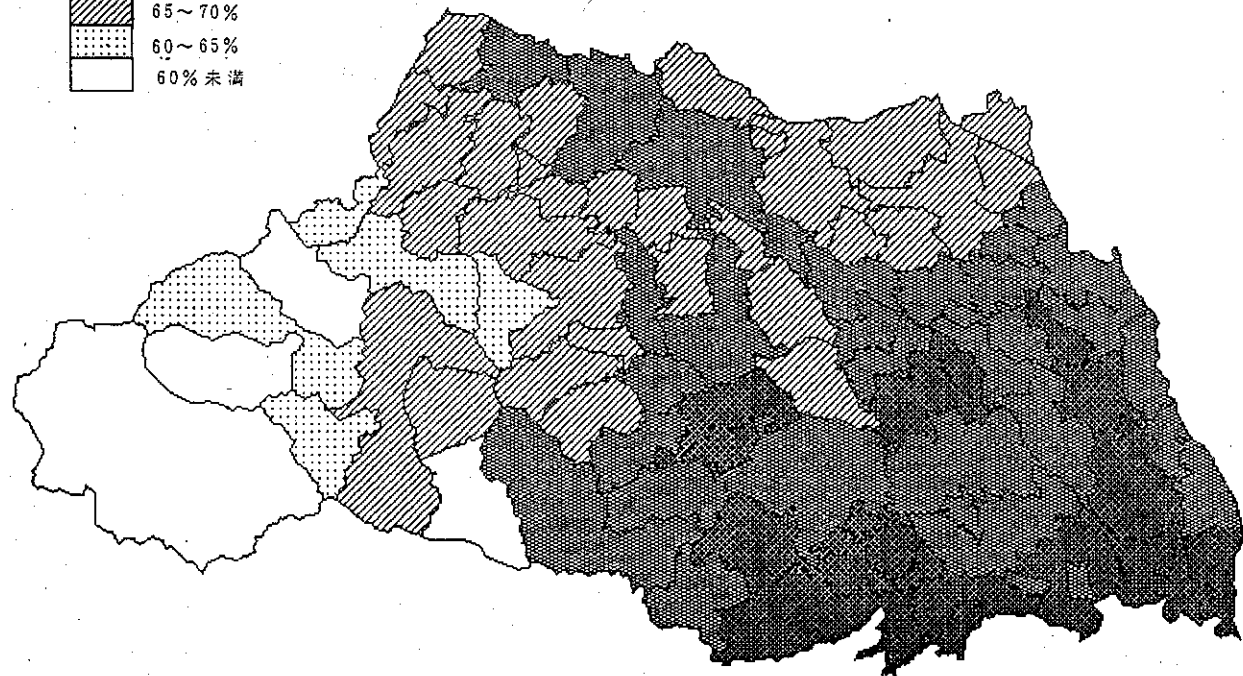

老年人口(65歳以上)の割合

平成 8年1月1日現在



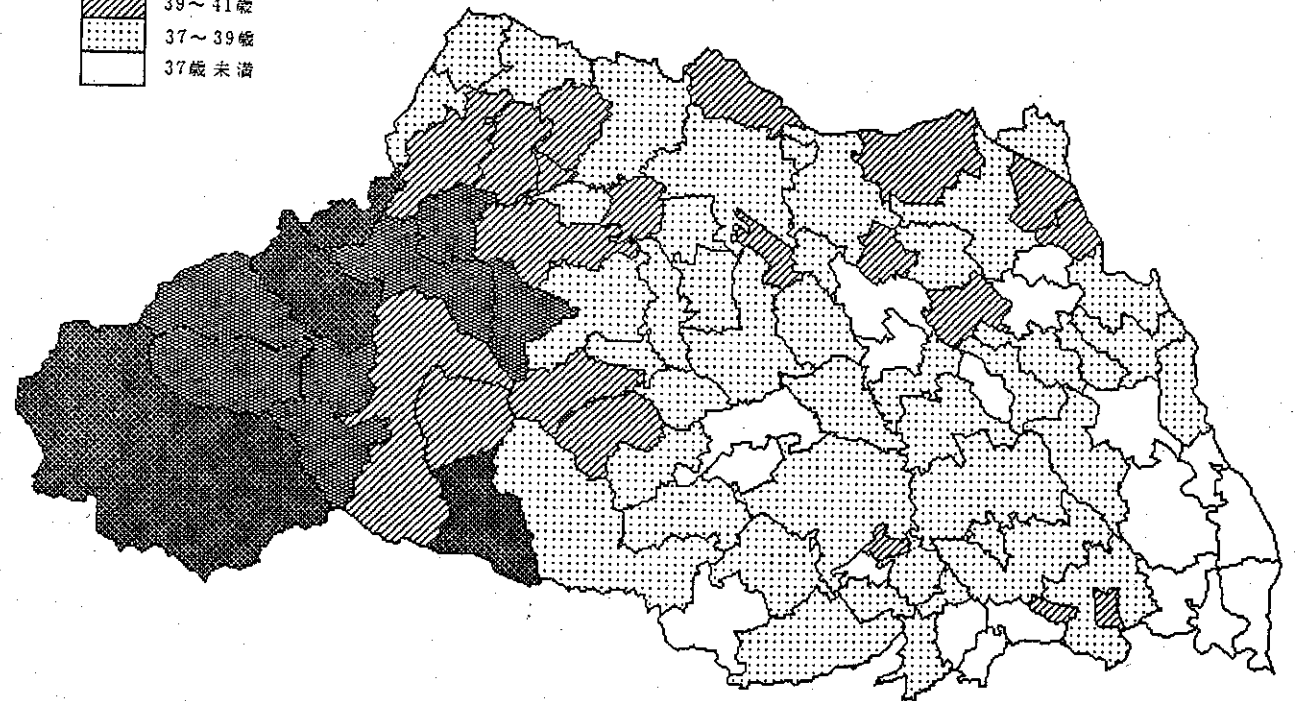
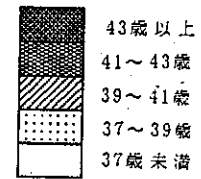
生産年齢人口(15~64歳)の割合

平成 8年1月1日現在



市町村別平均年齢

平成 8年1月1日現在





別表

年齢階級別人口と割合 (3区分)

(平成8年1月1日現在)

市町村	人口	0 ~ 14 歳				15 ~ 64 歳				65 歳以上			
		総数	男	女	構成比 (%)	総数	男	女	構成比 (%)	総数	男	女	構成比 (%)
県総数	6789965	1090369	558832	531537	16.06	5017047	2589535	2427512	73.89	682549	289673	392876	10.05
市計	5789852	922516	473035	449481	15.93	4308278	2224394	2083884	74.41	559058	238292	320766	9.66
郡計	1000113	167853	85797	82056	16.78	708769	365141	343628	70.87	123491	51381	72110	12.35
川越市	321097	49479	25630	23849	15.41	239398	123111	116287	74.56	32220	13619	18601	10.03
熊谷市	156993	26404	13480	12924	16.82	111052	57130	53922	70.74	19537	8200	11337	12.44
川口市	456514	69934	35657	34277	15.32	345219	180819	164400	75.62	41361	17637	23724	9.06
浦和市	456281	72222	36971	35251	15.83	338615	175064	163551	74.21	45444	19361	26083	9.96
大宮市	435435	67805	34513	33292	15.57	320358	163909	156449	73.57	47272	20511	26761	10.86
行田市	87165	14598	7452	7146	16.75	60836	31065	29771	69.79	11731	4858	6873	13.46
秩父市	61695	10238	5272	4966	16.59	40952	20702	20250	66.38	10505	4408	6097	17.03
所沢市	320612	50507	26096	24411	15.75	240756	123323	117433	75.09	29349	12737	16612	9.15
飯能市	80986	13643	6983	6660	16.85	57066	29250	27816	70.46	10277	4341	5936	12.69
加須市	67833	12804	6458	6346	18.88	46537	23787	22750	68.61	8492	3537	4955	12.52
本庄市	60904	9972	5071	4901	16.37	42723	21683	21040	70.15	8209	3390	4819	13.48
東松山市	91679	16134	8308	7826	17.60	65808	34131	31677	71.78	9737	4147	5590	10.62
岩槻市	110489	16604	8535	8069	15.03	82622	42674	39948	74.78	11263	4855	6408	10.19
春日部市	202256	32408	16656	15752	16.02	153746	78279	75467	76.02	16102	6720	9382	7.96
狭山市	163085	25520	12979	12541	15.65	122780	64187	58593	75.29	14785	6430	8355	9.07
羽生市	56571	9263	4792	4471	16.37	39051	20083	18968	69.03	8257	3458	4799	14.60
鴻巣市	81225	14732	7547	7185	18.14	58504	29938	28566	72.03	7989	3412	4577	9.84
深谷市	101044	17219	8936	8283	17.04	70878	36437	34441	70.15	12947	5329	7618	12.81
上尾市	208084	33004	17018	15986	15.86	157188	80578	76611	75.54	17892	7888	10004	8.60

別表

年齢階級別人口と割合 (3区分)

(平成8年1月1日現在)

市町村	人口	0 ~ 14 歳				15 ~ 64 歳				65 歳以上			
		総数	男	女	構成比 (%)	総数	男	女	構成比 (%)	総数	男	女	構成比 (%)
与野市	82400	12613	6484	6129	15.31	60760	31881	28879	73.74	9027	3881	5146	10.96
草加市	218353	32707	16844	15863	14.98	168512	88197	80315	77.17	17134	7261	9873	7.85
越谷市	298495	47668	24366	23302	15.97	227320	116585	110735	76.16	23507	9887	13620	7.88
蕨市	71883	9585	4873	4712	13.33	53615	28241	25374	74.59	8683	3690	4993	12.08
戸田市	97073	15967	8174	7793	16.45	73702	38533	34169	75.92	7404	3208	4196	7.63
入間市	144224	25297	12880	12417	17.54	105711	53870	51841	73.30	13216	5740	7476	9.16
鳩ヶ谷市	55851	7931	3999	3932	14.20	41811	21798	20013	74.86	6109	2655	3454	10.94
朝霞市	110100	16780	8525	8255	15.24	84543	45066	39477	76.79	8777	3811	4966	7.97
志木市	64491	9967	5182	4785	15.45	49154	25297	23857	76.22	5370	2406	2964	8.33
和光市	61565	9866	5044	4822	16.03	46770	24716	22054	75.97	4929	2151	2778	8.01
新座市	144241	21826	11256	10570	15.13	110369	56943	53426	76.52	12046	5099	6947	8.35
桶川市	73724	11649	6097	5552	15.80	54884	27895	26989	74.45	7191	3117	4074	9.75
久喜市	73374	12857	6653	6204	17.52	53561	27306	26255	73.00	6956	3030	3926	9.48
北本市	70472	12302	6310	5992	17.46	52124	26473	25651	73.96	6046	2590	3456	8.58
八潮市	74774	12145	6299	5846	16.24	57340	30260	27080	76.68	5289	2257	3032	7.07
富士見市	96981	14281	7272	7009	14.73	74535	38447	36088	76.86	8165	3471	4694	8.42
上福岡市	56753	7385	3783	3602	13.01	43344	22471	20873	76.37	6024	2591	3433	10.61
三郷市	133691	24024	12376	11648	17.97	101066	52375	48691	75.60	8601	3563	5038	6.43
蓮田市	64165	9548	4854	4694	14.88	47988	24462	23526	74.79	6629	2893	3736	10.33
坂戸市	97775	15533	7984	7549	15.89	73792	38157	35635	75.47	8450	3492	4958	8.64
幸手市	58529	9676	4946	4730	16.53	42995	22103	20892	73.46	5858	2378	3480	10.01
鶴ヶ島市	65486	11209	5728	5481	17.12	49726	25503	24223	75.93	4551	1905	2646	6.95
日高市	55504	9210	4752	4458	16.59	40567	20665	19902	73.09	5727	2378	3349	10.32

別表

年齢階級別人口と割合 (3区分)

(平成8年1月1日現在)

市町村	人口	0 ~ 14 歳				15 ~ 64 歳				65 歳以上			
		総数	男	女	構成比 (%)	総数	男	女	構成比 (%)	総数	男	女	構成比 (%)
北足立郡	58423	9383	4771	4612	16.06	43643	22398	21245	74.70	5397	2294	3103	9.24
伊奈町	30078	4860	2485	2375	16.16	22783	11651	11132	75.75	2435	1051	1384	8.10
吹上町	28345	4523	2286	2237	15.96	20860	10747	10113	73.59	2962	1243	1719	10.45
入間郡	129844	19731	10088	9643	15.20	97629	50187	47442	75.19	12484	5254	7230	9.61
大井町	39642	5880	3022	2858	14.83	30845	16094	14751	77.81	2917	1226	1691	7.36
三芳町	35528	5389	2759	2630	15.17	27501	14224	13277	77.41	2638	1128	1510	7.43
毛呂山町	38009	5745	2945	2800	15.11	28254	14104	14150	74.34	4010	1677	2333	10.55
越生町	13832	2296	1142	1154	16.60	9331	4869	4462	67.46	2205	941	1264	15.94
名栗村	2833	421	220	201	14.86	1698	896	802	59.94	714	282	432	25.20
比企郡	148291	26391	13605	12786	17.80	101647	52389	49258	68.55	20253	8356	11897	13.66
滑川町	12316	2064	1109	955	16.76	8603	4489	4114	69.85	1649	674	975	13.39
嵐山町	19424	3155	1570	1585	16.24	13816	7069	6747	71.13	2453	1017	1436	12.63
小川町	38497	7112	3664	3448	18.47	25849	13187	12662	67.15	5536	2286	3250	14.38
都幾川村	8847	1628	812	816	18.40	5757	2992	2765	65.07	1462	632	830	16.53
玉川村	5736	1028	513	515	17.92	3869	2057	1812	67.45	839	353	486	14.63
川島町	23621	4219	2214	2005	17.86	16202	8376	7826	68.59	3200	1329	1871	13.55
吉見町	21818	4206	2160	2046	19.28	14645	7631	7014	67.12	2967	1193	1774	13.60
鳩山町	18032	2979	1563	1416	16.52	12906	6588	6318	71.57	2147	872	1275	11.91
秩父郡	67382	11159	5705	5454	16.56	42679	22037	20642	63.34	13544	5628	7916	20.10
横瀬町	10341	1906	981	925	18.43	6806	3509	3297	65.82	1629	660	969	15.75

-11-

別表

年齢階級別人口と割合 (3区分)

(平成8年1月1日現在)

市町村	人口	0 ~ 14 歳				15 ~ 64 歳				65 歳以上			
		総数	男	女	構成比 (%)	総数	男	女	構成比 (%)	総数	男	女	構成比 (%)
皆野町	12826	1998	1008	990	15.58	8236	4192	4044	64.21	2592	1100	1492	20.21
長瀬町	9062	1481	763	718	16.34	5914	2983	2931	65.26	1667	669	998	18.40
吉田町	6430	1081	567	514	16.81	3852	2000	1852	59.91	1497	646	851	23.28
小栗野町	12764	2203	1137	1066	17.26	8011	4184	3827	62.76	2550	1049	1501	19.98
両神村	3241	583	296	287	17.99	1920	1014	906	59.24	738	300	438	22.77
大滝村	1775	234	114	120	13.18	977	519	458	55.04	564	236	328	31.77
荒川村	6545	1002	521	481	15.31	4228	2186	2042	64.60	1315	547	768	20.09
東秩父村	4398	671	318	353	15.26	2735	1450	1285	62.19	992	421	571	22.56
児玉郡	77883	13923	7067	6856	17.88	52265	27009	25256	67.11	11695	4840	6855	15.02
美里町	12316	2029	1027	1002	16.47	8009	4135	3874	65.03	2278	909	1369	18.50
児玉町	21297	3810	1939	1871	17.89	13980	7154	6826	65.64	3507	1462	2045	16.47
神川町	13577	2373	1234	1139	17.48	9134	4795	4339	67.28	2070	867	1203	15.25
神泉村	1351	210	114	96	15.54	843	444	399	62.40	298	119	179	22.06
上里町	29342	5501	2753	2748	18.75	20299	10481	9818	69.18	3542	1483	2059	12.07
大里郡	130222	22092	11342	10750	16.96	89121	45947	43174	68.44	19009	7912	11097	14.60
大里村	7456	1263	669	594	16.94	4915	2562	2353	65.92	1278	501	777	17.14
江南町	12551	2267	1129	1138	18.06	8689	4408	4281	69.23	1595	646	949	12.71
妻沼町	29180	4735	2468	2267	16.23	20353	10541	9812	69.75	4092	1715	2377	14.02
岡部町	18811	3046	1564	1482	16.19	12854	6764	6090	68.33	2911	1241	1670	15.47
川本町	12120	1860	928	932	15.35	8417	4364	4053	69.45	1843	752	1091	15.21
花園町	12470	2195	1112	1083	17.60	8588	4423	4165	68.87	1687	690	997	13.53

-12-

(平成8年1月1日現在)

市町村	人口	0 ~ 14 歳				15 ~ 64 歳				65 歳 以上			
		総数	男	女	構成比 (%)	総数	男	女	構成比 (%)	総数	男	女	構成比 (%)
寄居町	37634	6726	3472	3254	17.87	25305	12885	12420	67.24	5603	2367	3236	14.89
北埼玉郡	61969	10941	5643	5298	17.66	42195	21669	20526	68.09	8833	3614	5219	14.25
羽西町	20342	3546	1813	1733	17.43	13930	7143	6787	68.48	2866	1161	1705	14.09
南河原村	4422	791	408	383	17.89	3010	1551	1459	68.07	621	249	372	14.04
川里村	8116	1380	708	672	17.00	5360	2772	2588	66.04	1376	588	788	16.95
北川辺町	13522	2627	1379	1248	19.43	9256	4767	4489	68.45	1639	673	966	12.12
大利根町	15567	2597	1335	1262	16.68	10639	5436	5203	68.34	2331	943	1388	14.97
南埼玉郡	102346	16406	8388	8018	16.03	74732	38816	35916	73.02	11208	4792	6416	10.95
宮代町	35455	5309	2737	2572	14.97	26694	13944	12750	75.29	3452	1467	1985	9.74
白岡町	43854	7319	3727	3592	16.69	31892	16326	15566	72.72	4643	2017	2626	10.59
菫蒲町	23037	3778	1924	1854	16.40	16146	8546	7600	70.09	3113	1308	1805	13.51
北葛飾郡	223753	37827	19188	18639	16.91	164858	84689	80169	73.68	21068	8691	12377	9.42
栗橋町	22855	3567	1794	1773	15.61	16406	8374	8032	71.78	2882	1202	1680	12.61
鷺宮町	34839	6713	3386	3327	19.27	25427	13085	12342	72.98	2699	1126	1573	7.75
杉戸町	45964	7367	3752	3615	16.03	34098	17614	16484	74.18	4499	1882	2617	9.79
松伏町	28000	5189	2682	2507	18.53	20311	10453	9858	72.54	2500	1008	1492	8.93
吉川町	53377	9050	4566	4484	16.95	40006	20671	19335	74.95	4321	1736	2585	8.10
庄和町	38718	5941	3008	2933	15.34	28610	14492	14118	73.89	4167	1737	2430	10.76

-15-

第1表  
市町村別・町(丁)字別  
世帯数及び男女別人口

第1表

市町村別・町(丁)字別世帯数及び男女別人口

(合計)

県総計	世帯数	総数	男	女		世帯数	総数	男	女
県計	2,365,466	6,789,965	3,438,040	3,351,925					
市計	2,062,580	5,789,852	2,935,721	2,854,131					
郡計	302,886	1,000,113	502,319	497,794					

第1表

市町村別・町(丁)字別世帯数及び男女別人口

(合計)

2011 川越市 (1)	世帯数	総数	男	女	2011 川越市 (2)	世帯数	総数	男	女
総数	111,497	321,097	162,360	158,737	中原町2丁目	520	1,422	702	720
旭町1丁目	746	1,792	928	864	西小仙波町1丁目	295	751	370	381
旭町2丁目	655	1,803	914	889	西小仙波町2丁目	520	1,261	632	629
旭町3丁目	914	2,636	1,327	1,309	野田町1丁目	626	1,627	820	807
新宿町1丁目	380	974	498	476	野田町2丁目	436	1,146	573	573
新宿町2丁目	493	1,096	547	549	東田町	662	1,482	769	713
新宿町3丁目	776	2,029	1,006	1,023	氷川町	328	934	481	453
新宿町4丁目	339	873	442	431	富士見町	581	1,295	686	609
新宿町5丁目	860	2,267	1,159	1,108	松江町1丁目	430	1,103	540	563
新宿町6丁目	855	2,313	1,184	1,129	松江町2丁目	217	559	263	296
石原町1丁目	665	1,912	951	961	南郷町	555	1,285	624	661
石原町2丁目	1,019	2,970	1,508	1,462	宮下町1丁目	224	599	289	310
大手町	192	571	266	305	宮下町2丁目	225	655	327	328
御成町	10	28	14	14	宮元町	1,019	3,018	1,544	1,474
上野田町	616	1,711	869	842	元町1丁目	141	397	203	194
岸町1丁目	1,236	3,439	1,750	1,689	元町2丁目	137	430	213	217
岸町2丁目	1,011	2,950	1,496	1,454	連雀町	590	1,489	730	759
岸町3丁目	913	2,470	1,309	1,161	六軒町1丁目	219	573	287	286
喜多町	143	365	180	185	六軒町2丁目	291	689	337	352
久保町	183	469	230	239	脇田町	521	1,162	527	635
郭町1丁目	176	444	217	227	脇田新町	543	1,330	698	632
郭町2丁目	228	678	334	344	脇田本町	649	1,433	707	726
広栄町	452	1,161	624	537	大字新宿	268	657	362	295
小仙波町1丁目	203	606	286	320	大字今成	1,587	4,633	2,321	2,312
小仙波町2丁目	563	1,567	819	748	大字小ヶ谷	728	2,113	1,094	1,019
小仙波町3丁目	285	816	406	410	大字大仙波	232	684	348	336
小仙波町4丁目	363	983	516	467	大字大仙波新田	1	4	2	2
小仙波町5丁目	183	542	263	279	大字川越	5	18	8	10
幸町	141	411	192	219	大字岸	12	45	19	26
三久保町	314	888	433	455	大字小仙波	27	76	40	36
三光町	708	1,740	879	861	大字小室	566	1,726	828	898
志多町	290	765	382	383	大字寺井	16	74	37	37
城下町	95	325	162	163	大字東明寺	-	-	-	-
新宮町1丁目	302	758	373	385	大字野田	235	663	333	330
新宮町2丁目	178	421	212	209	大字野田新田	-	-	-	-
神明町	1,002	2,839	1,417	1,422	大字松郷	107	406	207	199
末広町1丁目	158	420	202	218	大字脇田	-	-	-	-
末広町2丁目	146	420	207	213	大字石田本郷	170	654	322	332
末広町3丁目	204	443	219	224	大字伊佐沼	91	376	185	191
菅原町	532	1,141	590	551	大字嶋田	601	1,614	674	940
仙波町1丁目	498	1,331	627	704	大字上老袋	77	270	144	126
仙波町2丁目	698	1,794	903	891	大字北田島	71	331	158	173
仙波町3丁目	799	2,162	1,099	1,063	大字北郷	101	414	210	204
仙波町4丁目	435	1,269	646	623	大字菅間	287	787	385	402
田町	396	859	445	414	大字中老袋	74	274	142	132
月吉町	911	2,470	1,186	1,284	大字谷中	94	346	172	174
通町	424	977	476	501	芳野台1丁目	-	-	-	-
間屋町	1	1	1	-	芳野台2丁目	1	2	1	1
仲町	294	787	374	413	大字大中居	170	594	317	277
中原町1丁目	239	640	303	337	大字小中居	171	586	321	265

-15-

第1表

市町村別・町(丁)字別世帯数及び男女別人口

(合計)

2011 川越市 (3)	世帯数	総数	男	女	2011 川越市 (4)	世帯数	総数	男	女
大字下老袋	99	350	177	173	大字山城	99	331	153	178
大字高島	30	123	60	63	寿町1丁目	560	1,678	883	795
大字東本宿	35	136	64	72	寿町2丁目	206	580	290	290
大字古谷上	1,999	7,031	3,588	3,443	南台1丁目	-	-	-	-
大字古谷本郷	714	2,611	1,320	1,291	南台2丁目	816	1,939	1,014	925
大字八ツ島	30	96	51	45	南台3丁目	955	1,901	1,127	774
大字今泉	515	1,671	791	880	四都野台	217	731	361	370
大字牛子	244	782	398	384	大字安比奈新田	352	1,236	618	618
大字登沼	113	403	204	199	大字笠橋	5,283	16,357	8,134	8,223
大字木野目	1,751	5,307	2,719	2,588	大字柏原	77	250	127	123
大字久下戸	425	1,585	804	781	大字の場	4,176	11,782	6,069	5,713
大字浪井	137	493	246	247	大字太田ヶ谷	-	-	-	-
大字並木	719	2,107	1,039	1,068	の場1丁目	498	1,609	832	777
大字古市場	469	1,528	779	749	の場2丁目	383	1,163	589	574
大字南田島	766	2,455	1,245	1,210	かわつる三芳野	548	1,984	974	1,010
並木新町	179	453	237	216	川鶴1丁目	227	710	343	367
並木西町	167	459	251	208	川鶴2丁目	121	423	208	215
泉町	-	-	-	-	川鶴3丁目	288	1,004	506	498
大字扇河岸	193	579	314	265	霞ヶ関北1丁目	229	618	300	318
大字上新河岸	56	156	82	74	霞ヶ関北2丁目	358	1,044	502	542
大字下新河岸	663	2,022	1,027	995	霞ヶ関北3丁目	348	899	442	457
大字砂	2,690	7,437	3,696	3,741	霞ヶ関北4丁目	390	1,074	540	534
大字砂新田	3,016	8,874	4,507	4,367	霞ヶ関北5丁目	453	1,320	647	673
大字寺尾	3,302	9,499	4,847	4,652	霞ヶ関北6丁目	339	990	474	516
大字藤間	3,237	8,724	4,404	4,320	の場新町	109	357	187	170
稲荷町	950	2,403	1,255	1,148	の場北1丁目	198	437	224	213
熊野町	589	1,358	736	622	の場北2丁目	281	697	359	338
清水町	681	1,621	853	768	霞ヶ関東1丁目	496	1,197	631	566
砂新田1丁目	545	1,406	731	675	霞ヶ関東2丁目	327	676	353	323
砂新田2丁目	230	626	307	319	霞ヶ関東3丁目	243	619	307	312
砂新田3丁目	484	1,290	659	631	霞ヶ関東4丁目	385	887	429	458
砂新田4丁目	460	1,196	583	613	霞ヶ関東5丁目	350	951	475	476
諏訪町	643	1,761	911	850	伊勢原町1丁目	282	985	505	480
藤原町	467	1,241	618	623	伊勢原町2丁目	302	1,052	521	531
大字今福	4,029	12,717	6,463	6,254	伊勢原町3丁目	173	617	306	311
大字上松原	191	676	353	323	伊勢原町4丁目	150	515	268	247
大字下松原	303	885	384	501	伊勢原町5丁目	526	1,735	862	873
大字下赤坂	753	2,352	1,227	1,125	大字天沼新田	558	1,467	762	705
大字砂久保	464	1,557	798	759	大字上戸	1,071	2,977	1,519	1,458
大字中福	262	999	517	482	大字五味ヶ谷	71	238	111	127
大字青柳	20	33	17	16	大字鯉井	812	2,347	1,248	1,099
大字池辺	216	809	421	388	大字鯉井新田	494	1,220	643	577
大字大袋	326	1,125	559	566	大字小堤	1,738	5,412	2,722	2,690
大字大袋新田	826	2,548	1,279	1,269	大字栄	-	-	-	-
大字大塚新田	1,015	3,179	1,616	1,563	大字下広谷	1,843	5,779	2,871	2,908
大字豊田本	1,279	4,039	2,032	2,007	大字下小坂	299	817	391	426
大字豊田新田	208	687	360	327	大字竹野	5	14	8	6
大字藤倉	181	598	297	301	大字富士見	-	-	-	-
大字増形	337	1,140	571	569	大字平塚	79	306	160	146
大字南大塚	3,103	8,615	4,505	4,110	大字平塚新田	18	58	31	27

-16-

第1表

市町村別・町(丁)字別世帯数及び男女別人口

(合計)

2011 川越市 (5)	世帯数	総数	男	女	2020 熊谷市 (1)	世帯数	総数	男	女
大字吉田	741	2,271	1,137	1,134	総数	54,467	156,993	78,810	78,183
大字上広谷	-	-	-	-	本町1丁目	251	641	296	345
上戸新町	367	1,206	601	605	本町2丁目	139	377	176	201
吉田新町1丁目	525	1,865	910	955	仲町	56	165	72	93
吉田新町2丁目	241	778	384	394	星川1丁目	98	246	113	133
吉田新町3丁目	272	736	372	364	星川2丁目	96	223	105	118
大字石田	233	742	388	354	鎌倉町	167	372	199	173
大字上寺山	232	788	390	398	弥生1丁目	156	369	183	186
大字寺山	250	826	416	410	弥生2丁目	121	258	124	134
大字福田	241	787	406	381	宮町1丁目	215	559	260	299
大字府川	444	1,456	757	699	宮町2丁目	319	819	391	428
大字山田	1,462	4,604	2,348	2,256	末広1丁目	132	289	138	151
					末広2丁目	192	475	249	226
					末広3丁目	194	593	282	311
					末広4丁目	318	692	366	326
					筑波1丁目	252	715	342	373
					筑波2丁目	73	188	86	102
					筑波3丁目	203	574	269	305
					銀座1丁目	211	548	266	282
					銀座2丁目	145	333	161	172
					銀座3丁目	152	400	202	198
					銀座4丁目	305	870	425	445
					銀座5丁目	310	737	379	358
					銀座6丁目	193	475	255	220
					大字箱田	677	1,740	881	859
					箱田1丁目	256	693	343	350
					箱田2丁目	272	684	334	350
					箱田3丁目	149	410	184	226
					箱田4丁目	145	428	202	226
					箱田5丁目	199	468	244	224
					本石1丁目	345	972	471	501
					本石2丁目	501	1,168	569	599
					石原1丁目	254	717	339	378
					石原2丁目	384	1,020	496	524
					石原3丁目	329	883	433	450
					大字石原	2,374	6,662	3,347	3,315
					月見町1丁目	171	472	227	245
					月見町2丁目	77	270	140	130
					赤城町1丁目	272	716	349	367
					赤城町2丁目	145	408	208	200
					赤城町3丁目	210	565	286	279
					榎町	455	1,288	645	643
					宮本町	502	1,260	631	629
					伊勢町	491	1,224	605	619
					見晴町	555	1,530	772	758
					河原町1丁目	293	693	371	322
					河原町2丁目	228	566	284	282
					宮前町1丁目	344	842	427	415
					宮前町2丁目	293	691	336	355
					桜木町1丁目	101	229	112	117

第1表

市町村別・町(丁)字別世帯数及び男女別人口

(合計)

2020 熊谷市 (2)	世帯数	総数	男	女	2020 熊谷市 (3)	世帯数	総数	男	女
桜木町2丁目	52	138	71	67	大字上中条	604	2,238	1,127	1,111
万平町1丁目	151	357	180	177	大字今井	465	1,730	853	877
万平町2丁目	252	661	336	325	大字大塚	59	242	124	118
曙町1丁目	133	318	165	153	大字上奈良	350	1,175	597	578
曙町2丁目	194	501	250	251	大字中奈良	533	1,801	897	904
曙町3丁目	124	340	175	165	大字下奈良	861	2,785	1,371	1,414
曙町4丁目	152	301	172	129	大字四方寺	160	398	205	193
曙町5丁目	57	112	60	52	大字奈良新田	109	399	197	202
大字肥塚	2,242	6,921	3,440	3,481	大字東別府	329	1,263	618	645
大字上之	3,776	11,389	5,675	5,714	大字西別府	386	1,215	597	618
大字上川上	384	1,054	504	550	大字下増田	97	393	192	201
中西1丁目	218	574	269	305	別府1丁目	133	366	188	178
中西2丁目	96	264	126	138	別府2丁目	290	853	431	422
中西3丁目	214	591	287	304	別府3丁目	275	783	392	391
中西4丁目	179	489	241	248	別府4丁目	270	841	416	425
大字柿沼	1,874	5,917	2,963	2,954	別府5丁目	323	920	466	454
大字代	384	1,307	652	655	大字三ヶ尻	1,064	3,354	1,688	1,666
大字坂島	1,004	3,064	1,520	1,544	大字新堀新田	1,105	3,017	1,578	1,439
大字新島	433	1,236	599	637	大字拾六間	2,726	7,037	3,793	3,244
大字玉井	1,129	3,550	1,766	1,784	大字御機成ヶ原	4	4	4	-
大字久保島	1,588	4,757	2,349	2,408	美土里町1丁目	255	660	347	313
大字新堀	2,669	7,165	3,621	3,544	美土里町2丁目	231	567	319	248
大字高柳	248	753	380	373	美土里町3丁目	85	192	105	87
玉井1丁目	86	250	128	122	大字村岡	1,017	2,676	1,404	1,272
玉井南1丁目	99	291	152	139	大字万吉	1,109	3,395	1,774	1,621
玉井南2丁目	69	221	120	101	大字榎井	294	937	475	462
玉井南3丁目	91	288	147	141	大字平塚新田	136	437	211	226
大字大森生	575	1,862	914	948	大字池上	215	795	392	403
大字小島	260	873	445	428	大字下川上	291	1,039	521	518
大字広瀬	607	1,844	929	915	大字熊谷	12	34	19	15
大字川原明戸	112	412	207	205	大原1丁目	336	909	461	448
大字武体	58	218	107	111	大原2丁目	209	666	336	330
瀬南	41	128	62	66	大原3丁目	200	522	249	273
大字佐谷田	1,226	3,584	1,811	1,773	大原4丁目	277	795	402	393
大字平戸	949	2,686	1,349	1,337	円光1丁目	335	1,017	496	521
大字戸出	300	852	432	420	円光2丁目	162	453	233	220
間屋町1丁目	-	-	-	-	桜町1丁目	115	293	139	154
間屋町2丁目	-	-	-	-	桜町2丁目	212	597	309	288
間屋町3丁目	-	-	-	-					
間屋町4丁目	-	-	-	-					
大字久下	1,219	3,604	1,793	1,811					
大字新川	-	-	-	-					
大字太井	183	717	355	362					
大字持田	-	-	-	-					
大字柳田	-	-	-	-					
久下1丁目	148	445	230	215					
久下2丁目	211	541	278	263					
久下3丁目	264	653	339	314					
久下4丁目	133	380	194	186					
大字小曾根	329	1,070	516	554					



第 1 表

市町村別・町(丁)字別世帯数及び男女別人口

(合 計)

2038 川口市 (1)					2038 川口市 (2)				
世帯数	総数	男	女	世帯数	総数	男	女		
総数	176,254	456,514	234,113	222,401					
本町1丁目	788	1,847	938	909	中青木1丁目	730	1,686	836	850
本町2丁目	889	2,036	1,034	1,002	中青木2丁目	1,142	2,956	1,478	1,478
本町3丁目	1,306	3,093	1,511	1,582	中青木3丁目	1,311	3,529	1,791	1,738
本町4丁目	1,376	3,285	1,521	1,764	中青木4丁目	754	1,925	974	951
栄町1丁目	1,415	3,166	1,706	1,460	中青木5丁目	412	1,042	545	497
栄町2丁目	752	1,660	820	840	西青木1丁目	941	2,160	1,094	1,066
栄町3丁目	666	1,414	629	785	西青木2丁目	934	1,988	1,032	956
金山町	1,240	2,842	1,387	1,455	西青木3丁目	926	1,818	963	855
舟戸町	2	4	2	2	西青木4丁目	579	1,237	653	584
幸町1丁目	972	2,302	1,165	1,137	西青木5丁目	859	1,958	1,051	907
幸町2丁目	916	2,124	1,059	1,065	上青木西1丁目	1,202	2,590	1,455	1,135
幸町3丁目	907	1,894	908	986	上青木西2丁目	698	1,655	868	787
川口1丁目	569	1,322	654	668	上青木西3丁目	333	814	417	397
川口2丁目	911	1,998	1,026	972	上青木西4丁目	875	2,174	1,143	1,031
川口3丁目	601	1,438	697	741	上青木西5丁目	838	2,163	1,132	1,031
川口4丁目	769	1,630	789	841	上青木1丁目	1,044	2,734	1,371	1,363
川口5丁目	1,179	2,747	1,408	1,339	上青木2丁目	1,080	2,976	1,523	1,453
川口6丁目	456	1,018	507	511	上青木3丁目	682	1,832	928	904
飯塚1丁目	1,312	2,913	1,456	1,457	上青木4丁目	688	1,884	944	940
飯塚2丁目	784	1,916	947	969	上青木5丁目	350	954	496	458
飯塚3丁目	983	2,400	1,206	1,194	上青木6丁目	678	1,798	918	880
飯塚4丁目	857	2,282	1,146	1,136	南前川1丁目	337	899	443	456
西川口1丁目	1,872	3,054	1,644	1,410	南前川2丁目	709	1,845	938	907
西川口2丁目	940	1,910	1,000	910	前上町	746	1,884	977	907
西川口3丁目	1,477	2,868	1,488	1,380	前川1丁目	496	1,227	637	590
西川口4丁目	1,215	2,325	1,274	1,051	前川2丁目	993	2,611	1,338	1,273
西川口5丁目	822	2,002	985	1,017	前川3丁目	951	2,459	1,259	1,200
西川口6丁目	946	2,078	1,052	1,026	前川4丁目	1,160	3,051	1,564	1,487
仲町	883	2,136	1,090	1,046	朝日1丁目	1,410	3,718	1,874	1,844
飯原町	563	1,457	739	718	朝日2丁目	1,172	3,054	1,544	1,510
原町	830	2,127	1,097	1,030	朝日3丁目	977	2,570	1,261	1,309
宮町	730	1,680	890	790	朝日4丁目	569	1,519	810	709
南町1丁目	678	1,836	905	931	朝日5丁目	624	1,622	832	790
南町2丁目	544	1,289	672	617	朝日6丁目	1,107	2,731	1,424	1,307
緑町	213	592	290	302	未広1丁目	935	2,319	1,203	1,116
荒川町	-	-	-	-	未広2丁目	856	2,188	1,128	1,060
並木元町	510	1,055	517	538	未広3丁目	934	2,540	1,295	1,245
並木1丁目	1,961	4,585	2,374	2,211	新井町	1,036	2,766	1,442	1,324
並木2丁目	1,561	3,025	1,586	1,439	元郷1丁目	1,556	3,884	1,980	1,904
並木3丁目	1,964	3,432	1,783	1,649	元郷2丁目	511	1,256	646	610
並木4丁目	1,060	2,213	1,178	1,035	元郷3丁目	767	2,086	1,088	998
前川町2丁目	127	367	183	184	元郷4丁目	811	2,066	1,067	999
前川町3丁目	296	812	415	397	元郷5丁目	928	2,315	1,229	1,086
前川町4丁目	1,248	3,430	1,754	1,676	元郷6丁目	454	1,153	621	532
青木1丁目	1,542	3,951	1,999	1,952	弥平1丁目	822	2,151	1,146	1,005
青木2丁目	845	2,017	1,030	987	弥平2丁目	492	1,280	663	617
青木3丁目	918	2,346	1,236	1,110	弥平3丁目	227	576	330	246
青木4丁目	874	2,326	1,151	1,175	弥平4丁目	372	633	430	203
青木5丁目	550	1,357	699	658	東領家1丁目	656	1,577	826	751
					東領家2丁目	552	1,337	725	612

第 1 表

市町村別・町(丁)字別世帯数及び男女別人口

(合 計)

2038 川口市 (3)					2038 川口市 (4)				
世帯数	総数	男	女	世帯数	総数	男	女		
東領家3丁目	604	1,641	871	770	大字小谷場	1,821	4,413	2,377	2,036
東領家4丁目	228	582	317	265	芝中田1丁目	1,311	2,722	1,404	1,318
東領家5丁目	300	839	448	391	芝中田2丁目	1,627	3,393	1,815	1,578
領家1丁目	783	1,777	937	840	芝新町	1,410	2,757	1,447	1,310
領家2丁目	742	1,990	1,047	943	芝下1丁目	374	822	458	364
領家3丁目	929	2,523	1,298	1,225	芝下2丁目	900	2,291	1,179	1,112
領家4丁目	401	857	496	361	芝1丁目	1,451	3,610	1,890	1,720
領家5丁目	94	215	125	90	芝2丁目	1,534	3,445	1,781	1,664
河原町	-	-	-	-	芝3丁目	668	1,415	749	666
大字赤井	888	2,714	1,408	1,306	芝4丁目	1,431	3,130	1,594	1,536
大字東本郷	2,661	8,078	4,117	3,961	芝5丁目	1,082	2,017	1,025	992
大字蓮沼	114	306	157	149	芝樋ノ爪1丁目	1,306	2,749	1,443	1,306
大字前野宿	273	865	443	422	芝樋ノ爪2丁目	488	1,089	577	512
大字東貝塚	104	376	190	186	芝富士1丁目	1,573	3,898	1,976	1,922
大字大竹	361	1,118	571	547	芝富士2丁目	888	2,348	1,240	1,108
大字峯	1,986	6,189	3,159	3,030	芝園町	2,682	5,652	2,792	2,860
大字新堀	1,161	3,536	1,827	1,709	芝塚原1丁目	434	1,043	526	517
大字松松	1,407	4,398	2,297	2,101	芝塚原2丁目	436	1,161	593	568
赤井1丁目	449	1,281	676	605	芝西1丁目	758	1,934	970	964
赤井2丁目	94	293	143	150	芝西2丁目	685	1,960	974	986
赤井3丁目	182	559	279	280	柳崎1丁目	911	2,573	1,308	1,265
赤井4丁目	489	1,536	795	741	柳崎2丁目	507	1,415	751	664
江戸1丁目	186	463	255	208	柳崎3丁目	598	1,836	924	912
江戸2丁目	90	289	144	145	柳崎4丁目	514	1,430	723	707
江戸3丁目	240	672	367	305	柳崎5丁目	761	2,149	1,087	1,062
江戸袋1丁目	654	1,873	971	902	大字安行原	1,952	6,428	3,315	3,113
江戸袋2丁目	33	45	32	13	大字安行領家	513	1,658	858	800
本蓮1丁目	231	715	380	335	大字安行慈林	1,770	5,438	2,755	2,683
本蓮2丁目	174	538	294	244	大字安行	620	2,157	1,099	1,058
本蓮3丁目	235	680	341	339	大字安行吉岡	848	2,716	1,344	1,372
本蓮4丁目	35	85	46	39	大字安行藤八	866	3,029	1,532	1,497
東本郷1丁目	183	501	270	231	大字安行吉蔵	523	1,663	853	810
東本郷2丁目	314	924	470	454	大字安行北谷	648	1,958	1,016	942
大字安行領根岸	4,298	12,918	6,490	6,428	大字安行小山	81	245	120	125
大字安行領在家	11	38	24	14	大字安行西立野	92	300	152	148
大字道合	1,677	5,113	2,549	2,564	安行出羽1丁目	135	356	188	168
大字神戸	673	2,213	1,097	1,116	安行出羽2丁目	207	675	351	324
大字木曾呂	1,550	4,746	2,461	2,285	安行出羽3丁目	157	493	249	244
大字東内野	1,074	3,440	1,744	1,696	安行出羽4丁目	224	694	357	337
大字源左エ門新田	619	1,998	991	1,007	安行出羽5丁目	161	489	260	229
大字石神	1,275	4,188	2,168	2,020	大字戸塚	442	1,552	789	763
大字赤芝新田	89	328	162	166	大字西立野	648	2,115	1,074	1,041
大字西新井宿	597	1,790	905	885	大字長蔵新田	27	62	33	29
大字新井宿	818	2,139	1,041	1,098	大字久佐エ門新田	157	538	278	260
大字赤山	840	2,664	1,341	1,323	大字藤兵エ新田	335	1,130	597	533
在郷町	541	1,622	833	789	大字行衛	66	207	103	104
北園町	1,186	3,221	1,658	1,563	大字差間	531	1,717	877	840
柳根町	519	1,508	757	751	東川口1丁目	359	969	490	479
大字芝	6,234	16,733	8,500	8,233	東川口2丁目	593	1,444	752	692
大字伊刈	2,428	6,947	3,571	3,376	東川口3丁目	307	755	387	368

第1表

市町村別・町(丁)字別世帯数及び男女別人口

(合計)

2038 川口市 (5)	世帯数	総数	男	女	2046 浦和市 (1)	世帯数	総数	男	女
東川口4丁目	829	2,123	1,102	1,021	総数	173,914	456,281	231,396	224,885
東川口5丁目	786	2,238	1,159	1,079	岸町1丁目	636	1,462	735	727
東川口6丁目	587	1,663	862	801	岸町2丁目	564	1,444	699	745
北原台1丁目	617	1,699	894	805	岸町3丁目	464	1,137	584	553
北原台2丁目	505	1,526	756	770	岸町4丁目	790	1,834	894	940
北原台3丁目	292	936	491	445	岸町5丁目	441	1,048	530	518
戸塚1丁目	345	871	444	427	岸町6丁目	490	1,257	605	652
戸塚2丁目	509	1,157	605	552	岸町7丁目	391	915	457	458
戸塚3丁目	543	1,441	744	697	東岸町	986	2,473	1,221	1,252
戸塚4丁目	321	917	464	453	高砂1丁目	152	342	162	180
戸塚5丁目	228	723	366	357	高砂2丁目	190	417	194	223
戸塚6丁目	118	338	169	169	高砂3丁目	227	613	307	306
戸塚狭町	595	1,780	914	866	高砂4丁目	444	1,083	547	536
戸塚境町	598	2,040	1,041	999	東高砂町	795	1,722	868	854
戸塚東1丁目	937	2,344	1,237	1,107	仲町1丁目	310	647	311	336
戸塚東2丁目	823	2,248	1,175	1,073	仲町2丁目	453	1,022	535	487
戸塚東3丁目	906	2,599	1,340	1,259	仲町3丁目	268	649	307	342
戸塚東4丁目	563	1,739	900	839	仲町4丁目	580	1,540	756	784
差間1丁目	258	779	410	369	東仲町	1,121	2,346	1,167	1,179
差間2丁目	478	1,510	755	755	常盤1丁目	519	1,183	604	579
差間3丁目	384	1,244	642	602	常盤2丁目	401	1,004	477	527
長蔵1丁目	214	677	337	340	常盤3丁目	1,003	2,128	1,040	1,088
長蔵2丁目	162	491	258	233	常盤4丁目	457	1,137	566	571
長蔵3丁目	155	536	274	262	常盤5丁目	517	1,336	649	687
					常盤6丁目	365	983	485	498
					常盤7丁目	423	1,144	544	600
					常盤8丁目	373	1,088	557	531
					常盤9丁目	1,112	2,160	1,132	1,028
					常盤10丁目	1,085	3,306	1,725	1,581
					北浦和1丁目	756	1,699	818	881
					北浦和2丁目	924	2,137	1,056	1,081
					北浦和3丁目	905	2,169	1,052	1,117
					北浦和4丁目	164	394	185	209
					北浦和5丁目	1,424	3,764	1,882	1,882
					針ヶ谷1丁目	685	1,825	901	924
					針ヶ谷2丁目	825	1,769	888	881
					針ヶ谷3丁目	571	1,265	680	585
					針ヶ谷4丁目	1,217	3,419	1,623	1,796
					上木崎1丁目	473	1,151	578	573
					上木崎2丁目	643	1,450	766	684
					上木崎3丁目	647	2,118	1,063	1,055
					上木崎4丁目	648	1,626	831	795
					上木崎5丁目	245	645	311	334
					上木崎6丁目	923	2,253	1,135	1,118
					上木崎7丁目	381	1,114	568	546
					上木崎8丁目	221	630	320	310
					木崎1丁目	433	1,223	607	616
					木崎2丁目	571	1,620	826	794
					木崎3丁目	189	571	278	293
					木崎4丁目	404	1,181	600	581

-21-

第1表

市町村別・町(丁)字別世帯数及び男女別人口

(合計)

2046 浦和市 (2)	世帯数	総数	男	女	2046 浦和市 (3)	世帯数	総数	男	女
木崎5丁目	621	1,835	903	932	原山2丁目	1,465	4,282	2,113	2,169
領家1丁目	517	1,366	679	687	原山3丁目	901	2,061	976	1,085
領家2丁目	482	1,091	558	533	原山4丁目	1,065	3,146	1,579	1,567
領家3丁目	622	1,665	840	825	大字中尾	4,161	12,423	6,188	6,235
領家4丁目	634	1,538	790	748	大字大間木	3,638	10,335	5,267	5,068
領家5丁目	429	1,002	509	493	大字大牧	3,285	9,269	4,661	4,608
領家6丁目	816	1,966	929	1,037	大字下山口新田	118	403	198	205
領家7丁目	1,036	2,716	1,362	1,354	大字延見新田	3	6	4	2
瀬ヶ崎1丁目	571	1,598	798	800	大字井沼方	1,443	4,033	2,110	1,923
瀬ヶ崎2丁目	728	2,141	1,091	1,050	大字三室	5,340	15,655	7,801	7,854
瀬ヶ崎3丁目	489	1,349	633	716	道祖土1丁目	384	1,071	551	520
瀬ヶ崎4丁目	665	1,895	937	958	道祖土2丁目	282	799	381	418
瀬ヶ崎5丁目	645	2,000	984	1,016	道祖土3丁目	166	515	256	259
駒場1丁目	499	1,283	667	616	道祖土4丁目	333	996	492	504
駒場2丁目	76	179	91	88	白幡1丁目	369	959	508	451
大原1丁目	284	839	422	417	白幡2丁目	394	962	475	487
大原2丁目	181	537	256	281	白幡3丁目	1,129	2,912	1,491	1,421
大原3丁目	8	28	15	13	白幡4丁目	1,624	4,071	2,066	2,005
大原4丁目	10	10	9	1	白幡5丁目	431	1,067	532	535
大原5丁目	1	5	4	1	白幡6丁目	697	1,811	942	869
大原6丁目	116	311	162	149	辻1丁目	950	2,497	1,327	1,170
大原7丁目	213	561	274	287	辻2丁目	843	2,257	1,140	1,117
前地1丁目	324	773	383	390	辻3丁目	725	2,078	1,026	1,052
前地2丁目	440	975	502	473	辻4丁目	678	1,765	942	823
前地3丁目	567	1,476	738	738	辻5丁目	616	1,669	847	822
本太1丁目	1,255	3,101	1,514	1,587	辻6丁目	168	493	244	249
本太2丁目	940	2,235	1,105	1,130	辻7丁目	734	1,763	921	842
本太3丁目	791	1,923	950	973	辻8丁目	995	2,440	1,255	1,185
本太4丁目	536	1,474	722	752	文蔵1丁目	608	1,351	698	653
本太5丁目	820	2,118	1,038	1,080	文蔵2丁目	1,162	2,373	1,246	1,127
元町1丁目	992	2,404	1,165	1,239	文蔵3丁目	1,948	4,140	2,313	1,827
元町2丁目	1,151	2,876	1,402	1,474	文蔵4丁目	1,041	2,476	1,337	1,139
元町3丁目	757	1,806	870	936	文蔵5丁目	1,089	2,789	1,502	1,287
大谷場1丁目	739	1,699	862	837	大字別所	-	-	-	-
大谷場2丁目	766	1,827	965	862	別所1丁目	417	1,118	556	562
南浦和1丁目	1,201	2,702	1,338	1,364	別所2丁目	985	2,680	1,316	1,364
南浦和2丁目	1,666	3,632	1,891	1,741	別所3丁目	861	2,257	1,129	1,128
南浦和3丁目	2,605	5,832	2,926	2,906	別所4丁目	247	656	323	333
南浦和4丁目	117	228	130	98	別所5丁目	509	1,217	626	591
大字太田窪	2,973	8,019	4,075	3,944	別所6丁目	520	1,292	678	614
太田窪1丁目	1,157	2,980	1,472	1,508	別所7丁目	425	1,001	527	474
太田窪2丁目	916	2,264	1,125	1,139	根岸1丁目	632	1,532	765	767
太田窪3丁目	710	1,855	939	916	根岸2丁目	520	1,252	646	606
太田窪4丁目	837	1,911	1,055	856	根岸3丁目	800	2,036	1,009	1,027
太田窪5丁目	1,314	3,199	1,611	1,588	根岸4丁目	455	1,103	559	544
大字大谷口	4,840	14,471	7,205	7,266	根岸5丁目	1,235	3,259	1,629	1,630
大字大谷口尾間木分	70	212	113	99	沼影1丁目	911	1,945	1,120	825
大字内正寺	537	1,611	805	806	沼影2丁目	420	1,220	621	599
大字広ヶ谷戸	739	2,174	1,089	1,085	沼影3丁目	-	-	-	-
原山1丁目	912	2,474	1,215	1,259	大字西堀	-	-	-	-

-22-

第1表

市町村別・町(丁)字別世帯数及び男女別人口

(合計)

2046 浦和市 (4)	世帯数	総数	男	女	2046 浦和市 (5)	世帯数	総数	男	女
西堀1丁目	345	831	436	395	南元宿2丁目	697	1,852	956	896
西堀2丁目	816	1,882	1,039	843	大字中島	-	-	-	-
西堀3丁目	581	1,489	777	712	中島1丁目	661	1,683	851	832
西堀4丁目	866	2,512	1,277	1,235	中島2丁目	246	597	334	263
西堀5丁目	430	1,212	632	580	中島3丁目	116	338	175	163
西堀6丁目	640	1,628	849	779	中島4丁目	173	555	278	277
西堀7丁目	624	1,636	838	798	大字榮和	-	-	-	-
西堀8丁目	428	1,159	602	557	榮和1丁目	426	1,026	566	460
西堀9丁目	493	1,300	652	648	榮和2丁目	676	1,887	959	928
西堀10丁目	270	740	394	346	榮和3丁目	562	1,458	722	736
大字関	2	2	2	-	榮和4丁目	407	1,167	591	576
関1丁目	181	436	231	205	榮和5丁目	507	1,167	629	538
関2丁目	230	580	309	271	榮和6丁目	353	913	479	434
大字鹿手袋	5	6	6	-	大字山久保	-	-	-	-
鹿手袋1丁目	381	959	475	484	山久保1丁目	199	526	272	254
鹿手袋2丁目	346	798	435	363	山久保2丁目	151	424	212	212
鹿手袋3丁目	759	1,885	982	903	大字上大久保	1,801	4,590	2,302	2,288
鹿手袋4丁目	702	1,569	802	767	大字下大久保	2,115	4,460	2,515	1,945
鹿手袋5丁目	652	1,556	825	731	大字大久保領家	2,322	6,383	3,205	3,178
鹿手袋6丁目	621	1,453	765	688	大字神田	1,638	4,561	2,331	2,230
鹿手袋7丁目	490	1,268	647	621	大字白嶽	2,510	7,647	3,920	3,727
大字田島	10	11	9	2	大字在家	135	425	213	212
田島1丁目	497	1,374	669	705	大字沼	186	547	285	262
田島2丁目	379	997	516	481	大字五関	619	1,770	910	860
田島3丁目	539	1,448	742	706	大字塚本	542	1,696	882	814
田島4丁目	817	2,065	1,089	976	大字昭和	-	-	-	-
田島5丁目	482	920	515	405	大字堤外	-	-	-	-
田島6丁目	1,848	4,924	2,410	2,514	松本1丁目	734	2,001	1,070	931
田島7丁目	124	306	181	125	松本2丁目	464	1,244	639	605
田島8丁目	376	798	460	338	松本3丁目	440	1,245	640	605
田島9丁目	175	461	229	232	松本4丁目	367	1,045	566	479
田島10丁目	279	719	378	341	曲本1丁目	528	1,352	708	644
大字新開	-	-	-	-	曲本2丁目	622	1,767	905	862
新開1丁目	371	1,042	541	501	曲本3丁目	457	1,290	653	637
新開2丁目	218	638	330	308	曲本4丁目	515	1,257	647	610
新開3丁目	10	14	11	3	曲本5丁目	429	1,078	557	521
新開4丁目	2	4	2	2	内谷1丁目	208	618	308	310
大字道場	13	46	22	24	内谷2丁目	302	874	458	416
道場1丁目	237	671	329	342	内谷3丁目	458	1,300	660	640
道場2丁目	371	1,022	524	498	内谷4丁目	423	1,152	590	562
道場3丁目	326	936	495	441	内谷5丁目	640	1,723	909	814
道場4丁目	-	-	-	-	内谷6丁目	839	1,866	940	926
道場5丁目	-	-	-	-	内谷7丁目	359	1,120	561	559
大字町谷	2	2	2	-	大字大崎	267	995	513	482
町谷1丁目	309	855	449	406	大字南部領辻	184	707	346	361
町谷2丁目	290	890	451	439	大字中野田	130	495	261	234
町谷3丁目	570	1,482	798	684	大字上野田	333	858	495	363
町谷4丁目	328	876	464	412	大字高畑	60	265	133	132
大字南元宿	2	2	2	-	大字代山	181	614	310	304
南元宿1丁目	402	1,124	543	581	大字寺山	160	367	172	195

-23-

第1表

市町村別・町(丁)字別世帯数及び男女別人口

(合計)

2046 浦和市 (6)	世帯数	総数	男	女	2054 大宮市 (1)	世帯数	総数	男	女
大字大門	1,513	4,803	2,410	2,393	総数	157,441	435,435	218,933	216,502
大字北原	22	100	45	55	北袋町1丁目	1,009	2,832	1,425	1,407
大字間宮	293	957	488	469	北袋町2丁目	1,112	2,845	1,431	1,414
大字下野田	60	255	129	126	吉敷町1丁目	129	313	153	160
大字玄蕃新田	55	217	110	107	吉敷町2丁目	287	743	355	388
宮本1丁目	217	726	365	361	吉敷町3丁目	505	1,203	603	600
宮本2丁目	364	1,214	597	617	吉敷町4丁目	351	975	485	490
芝原1丁目	208	632	320	312	浅間町1丁目	437	1,078	506	572
芝原2丁目	122	397	196	201	浅間町2丁目	596	1,503	755	748
芝原3丁目	380	1,231	628	603	天沼町1丁目	1,920	4,849	2,387	2,462
大東1丁目	777	2,173	1,104	1,069	天沼町2丁目	1,942	5,111	2,550	2,561
大東2丁目	584	1,708	829	879	堀の内町1丁目	1,847	5,025	2,498	2,527
大東3丁目	521	1,499	740	759	堀の内町2丁目	722	1,822	902	920
四谷1丁目	539	1,333	691	642	堀の内町3丁目	780	2,052	1,007	1,045
四谷2丁目	347	983	497	486	寿徳町1丁目	550	1,297	653	644
四谷3丁目	527	1,282	683	599	寿徳町2丁目	1,352	3,890	1,927	1,963
大字三浦	1	3	2	1	高鼻町1丁目	634	1,650	778	872
大字見沼	7	21	12	9	高鼻町2丁目	504	1,410	703	707
大字三崎	4	17	11	6	高鼻町3丁目	260	697	323	374
南本町1丁目	247	585	295	290	高鼻町4丁目	3	7	3	4
南本町2丁目	515	1,134	586	548	土手町1丁目	844	1,938	994	944
神明1丁目	829	1,904	959	945	土手町2丁目	239	623	290	333
神明2丁目	703	1,712	843	869	土手町3丁目	577	1,301	663	638
山崎1丁目	260	742	380	362	宮町1丁目	85	205	95	110
皇山町	680	1,739	846	893	宮町2丁目	134	336	166	170
桜田1丁目	364	1,043	529	514	宮町3丁目	298	680	342	338
桜田2丁目	556	1,386	711	675	宮町4丁目	288	503	242	261
桜田3丁目	121	356	182	174	宮町5丁目	275	547	261	286
大字宮後	-	-	-	-	大門町1丁目	74	155	62	93
大字新宿	-	-	-	-	大門町2丁目	69	160	77	83
大字大道	-	-	-	-	大門町3丁目	223	527	264	263
大字油面	-	-	-	-	仲町1丁目	74	160	84	76
東大門1丁目	53	169	80	89	仲町2丁目	55	128	67	61
東大門2丁目	193	507	259	248	仲町3丁目	199	413	214	199
東大門3丁目	325	903	473	430	下町1丁目	120	278	133	145
馬場1丁目	398	1,085	518	567	下町2丁目	79	182	95	87
馬場2丁目	305	988	477	511	下町3丁目	100	277	136	141
					東町1丁目	546	1,262	598	664
					東町2丁目	545	1,388	675	713
					桜木町1丁目	302	755	368	387
					桜木町2丁目	552	1,370	710	660
					桜木町3丁目	329	780	408	372
					桜木町4丁目	1,891	4,680	2,370	2,310
					錦町	1	4	2	2
					大成町1丁目	1,307	3,053	1,554	1,499
					大成町2丁目	1,085	2,738	1,377	1,361
					大成町3丁目	1,390	3,652	1,858	1,794
					大成町4丁目	1,723	4,607	2,322	2,285
					東大成町1丁目	1,827	4,354	2,147	2,207
					東大成町2丁目	1,505	3,981	2,033	1,948

-24-

第 1 表

市町村別・町(丁)字別世帯数及び男女別人口

(合 計)

2054 大宮市 (2)	世帯数	総数	男	女	2054 大宮市 (3)	世帯数	総数	男	女
大字上加	-	-	-	-	大字指扇領別所	1,064	3,232	1,605	1,627
日進町1丁目	4,021	11,144	5,817	5,327	大字宝来	1,055	3,156	1,578	1,578
日進町2丁目	5,239	14,144	7,110	7,034	大字峰岸	301	831	373	458
日進町3丁目	1,891	4,894	2,499	2,395	大字指扇領辻	153	493	242	251
柳引町1丁目	2,261	6,132	3,038	3,094	大字中釘	548	1,665	833	832
柳引町2丁目	1,418	3,858	1,899	1,959	大字高木	1,057	3,114	1,591	1,523
宮前町	791	2,323	1,205	1,118	大字滑河寺	664	1,921	944	977
三橋1丁目	3,023	8,580	4,264	4,316	大字内野本郷	1,473	4,463	2,288	2,175
三橋2丁目	1,905	5,222	2,669	2,553	大字西新井	244	799	388	411
三橋3丁目	645	1,709	862	847	大字平方領々家	69	178	90	88
三橋4丁目	1,743	4,888	2,537	2,351	大字西遊馬	1,415	4,100	2,062	2,038
三橋5丁目	942	2,635	1,324	1,311	大字土屋	1,028	3,035	1,505	1,530
三橋6丁目	2,062	6,218	3,149	3,069	大字ニッ宮	755	2,518	1,262	1,256
上小町	3,565	9,163	4,600	4,563	大字飯田新田	449	1,347	644	703
宮原町1丁目	1,821	4,896	2,556	2,340	大字塚本	12	45	25	20
宮原町2丁目	1,960	4,668	2,392	2,276	大字植田谷本村新田	5	20	9	11
宮原町3丁目	1,395	3,461	1,783	1,678	湯水町1丁目	25	91	46	45
宮原町4丁目	1,867	4,977	2,517	2,460	湯水町2丁目	25	79	41	38
吉野町1丁目	2,085	5,119	2,739	2,380	塚本町1丁目	19	73	36	37
吉野町2丁目	1,121	3,195	1,596	1,599	塚本町2丁目	43	161	81	80
別所町	1,675	4,993	2,564	2,429	塚本町3丁目	46	192	96	96
奈良町	2,750	7,582	3,907	3,675	ブラザ	1,340	4,206	2,043	2,163
植竹町1丁目	1,668	4,415	2,198	2,217	大字島根	366	1,155	575	580
植竹町2丁目	801	2,143	971	1,172	大字三条町	156	535	267	268
盆栽町	1,421	3,824	1,866	1,958	大字植田谷本	1,106	3,207	1,557	1,650
土呂町	165	375	189	186	大字中野林	783	2,500	1,276	1,224
土呂町1丁目	1,719	4,297	2,209	2,088	大字飯田	346	1,060	546	514
土呂町2丁目	1,483	3,615	1,817	1,798	大字水判土	503	1,507	755	752
今羽町	990	3,026	1,504	1,522	大字佐知川	2,035	6,068	3,061	3,007
本郷町	2,810	7,686	3,834	3,852	大字昭和	-	-	-	-
大字大和田	163	443	233	210	大字片柳	712	2,075	1,063	1,012
大和田町1丁目	2,815	7,404	3,671	3,733	片柳1丁目	164	531	267	264
大和田町2丁目	2,292	6,244	3,130	3,114	片柳2丁目	47	165	91	74
大字砂	1,361	3,598	1,835	1,763	片柳東	2	8	6	2
砂町1丁目	-	-	-	-	大字山	187	627	305	322
砂町2丁目	-	-	-	-	大字染谷	201	663	352	311
大字堀崎	713	2,019	1,033	986	染谷1丁目	74	255	134	121
堀崎町	2,219	6,728	3,358	3,370	染谷2丁目	54	176	90	86
大字島	101	219	123	96	染谷3丁目	193	673	334	339
島町	1,520	4,824	2,419	2,405	大字東新井	1,566	4,919	2,379	2,540
東大宮1丁目	598	1,515	773	742	大字世丸	113	354	178	176
東大宮2丁目	1,079	2,546	1,295	1,251	大字御蔵	1,952	5,989	2,975	3,014
東大宮3丁目	1,075	3,100	1,518	1,582	大字南中野	1,694	4,928	2,469	2,459
東大宮4丁目	1,858	4,470	2,284	2,186	大字南中丸	2,545	7,473	3,735	3,738
東大宮5丁目	1,151	2,563	1,308	1,255	大字中川	2,244	6,675	3,277	3,398
東大宮6丁目	1,365	3,157	1,660	1,497	大字上山口新田	319	992	501	491
見沼1丁目	-	-	-	-	大字西山村新田	22	59	28	31
見沼2丁目	-	-	-	-	大字新右工門新田	25	79	41	38
見沼3丁目	-	-	-	-	大字加田屋新田	1	3	1	2
大字指扇	4,938	15,018	7,552	7,466	加田屋1丁目	4	13	9	4

第 1 表

市町村別・町(丁)字別世帯数及び男女別人口

(合 計)

2054 大宮市 (4)	世帯数	総数	男	女	2062 行田市 (1)	世帯数	総数	男	女
加田屋2丁目	4	14	7	7	總 数	27,567	87,165	43,375	43,790
大字西山新田	5	13	10	3	忍一丁目	363	1,060	513	547
大字見山	1	7	3	4	忍二丁目	232	635	298	337
大字藤子	210	791	397	394	天満	165	462	223	239
大字大谷	3,217	9,526	4,749	4,777	水城公園	-	-	-	-
大字蓮沼	2,522	7,518	3,802	3,716	城南	225	688	342	346
大字風渡野	1,363	3,769	1,878	1,891	本丸	411	1,235	577	658
大字東門前	1,222	3,625	1,828	1,797	矢場一丁目	210	683	332	351
大字東宮下	1,087	3,237	1,617	1,620	矢場二丁目	233	736	371	365
東宮下1丁目	62	196	96	100	城西一丁目	212	559	273	286
東宮下2丁目	115	367	198	169	城西二丁目	265	792	400	392
東宮下3丁目	38	134	61	73	城西三丁目	343	1,021	520	501
大字新堤	1,390	3,860	1,896	1,964	城西四丁目	174	545	263	282
大字深作	1,082	3,197	1,685	1,512	城西五丁目	90	298	144	154
深作1丁目	272	834	437	397	大字忍	15	48	21	27
深作2丁目	151	493	264	229	行田	393	1,250	566	684
深作3丁目	330	1,052	521	531	宮本	214	579	284	295
深作4丁目	-	-	-	-	中央	266	760	365	395
深作5丁目	57	176	91	85	旭町	290	874	414	460
春野1丁目	1,121	3,569	1,753	1,816	向町	431	1,258	596	662
春野2丁目	184	545	269	276	佐間一丁目	686	2,008	1,002	1,006
春野3丁目	307	1,054	516	538	佐間二丁目	440	1,337	678	659
大字丸ヶ崎	283	952	490	462	佐間三丁目	396	1,248	617	631
丸ヶ崎町	877	2,223	1,182	1,041	緑町	184	566	278	288
大字宮ヶ谷塔	56	182	87	95	大字佐間	17	70	36	34
宮ヶ谷塔1丁目	37	128	66	62	駒形一丁目	279	826	412	414
宮ヶ谷塔2丁目	2	8	4	4	駒形二丁目	99	277	138	139
宮ヶ谷塔3丁目	103	363	186	177	持田一丁目	152	442	216	226
宮ヶ谷塔4丁目	36	117	60	57	持田二丁目	222	747	365	382
大字小深作	1,942	5,708	2,868	2,840	持田三丁目	587	1,986	969	1,017
卸町1丁目	-	-	-	-	持田四丁目	441	1,515	748	767
卸町2丁目	-	-	-	-	持田五丁目	318	1,159	586	573
					大字持田	1,167	3,684	1,854	1,830
					大字前谷	208	746	377	369
					谷郷一丁目	619	1,985	1,003	982
					谷郷二丁目	217	737	363	374
					谷郷三丁目	418	1,350	670	680
					柴町	429	1,321	654	667
					大字斎条	426	1,523	760	763
					大字和田	212	820	415	405
					大字谷郷	298	1,014	493	521
					桜町一丁目	288	765	403	362
					桜町二丁目	446	1,276	620	656
					桜町三丁目	290	804	410	394
					富士見町一丁目	110	291	157	134
					富士見町二丁目	605	1,763	870	893
					長野一丁目	432	1,292	649	643
					長野二丁目	375	1,092	562	530
					長野三丁目	317	1,005	493	512
					長野四丁目	149	500	248	252

第1表

市町村別・町(丁)字別世帯数及び男女別人口

(合計)

2062 行田市 (2)	世帯数	総数	男	女	2071 秩父市 (1)	世帯数	総数	男	女
大字長野	1,078	3,542	1,763	1,779	総数	20,055	61,695	30,382	31,313
大字上池守	192	488	216	272	日野田町	885	2,421	1,184	1,237
大字下池守	99	353	169	184	野坂町	762	2,028	997	1,031
大字皿尾	110	381	188	193	熊木町	629	1,726	839	887
大字中里	99	361	184	177	上町	1,159	3,313	1,606	1,707
大字小敷田	93	347	167	180	中町	328	961	460	501
大字下忍	347	1,138	585	553	本町	123	348	158	190
大字堤根	153	529	269	260	宮側町	189	523	239	284
大字樋上	80	302	156	146	香湯町	204	590	260	330
大字荒木	741	2,659	1,322	1,337	上野町	364	1,008	472	536
大字小見	333	1,177	592	585	東町	273	743	359	384
大字白川戸	379	1,117	544	573	道生町	311	794	379	415
大字須加	466	1,577	749	828	中村町	1,110	3,359	1,659	1,700
大字下中条	186	724	363	361	近戸町	428	1,332	656	676
大字北河原	243	929	453	476	桜木町	535	1,335	626	709
大字酒巻	114	424	208	216	金室町	240	784	393	391
大字埼玉	934	3,485	1,745	1,740	永田町	278	820	394	426
大字野	335	1,214	603	611	柳田町	246	763	382	381
大字渡柳	200	662	334	328	阿保町	208	646	319	327
大字利田	63	217	109	108	大畑町	300	876	435	441
藤原町一丁目	113	277	157	120	滝の上町	174	527	257	270
藤原町二丁目	590	1,463	772	691	上宮地町	617	1,696	854	842
藤原町三丁目	177	472	242	230	中宮地町	678	1,910	926	984
大字若小玉	639	1,987	1,023	964	下宮地町	261	760	381	379
大字下須戸	418	1,507	748	759	相生町	244	656	331	325
大字小針	388	1,387	718	669	別所	152	549	272	277
大字藤岡	56	218	109	109	寺尾	1,103	3,430	1,686	1,744
大字岡根	74	305	152	153	碓田	285	1,154	579	575
大字真名坂	404	1,242	631	611	田村	106	372	181	191
西新町	467	1,430	705	725	大野原	2,025	6,654	3,280	3,374
峯里山町	234	553	310	243	黒谷	887	3,035	1,526	1,509
清水町	342	905	432	473	久那	381	1,363	687	676
門井町一丁目	326	926	483	443	山田	1,095	3,835	1,921	1,914
門井町二丁目	310	913	462	451	板谷	392	1,367	671	696
門井町三丁目	422	1,251	626	625	定峰	91	335	166	169
押上町	299	837	436	401	太田	214	831	415	416
柳田町一丁目	401	1,243	620	623	伊古田	70	298	155	143
柳田町二丁目	65	186	92	94	品沢	113	477	238	239
柳田町三丁目	132	444	210	234	堀切	83	287	148	139
深水町	106	361	180	181	小柱	174	583	285	298
大字柳田	-	-	-	-	上影森	571	1,826	906	920
大字門井	-	-	-	-	下影森	1,669	5,123	2,570	2,553
					湖山	98	257	130	127

-27-

第1表

市町村別・町(丁)字別世帯数及び男女別人口

(合計)

2089 所沢市 (1)	世帯数	総数	男	女	2089 所沢市 (2)	世帯数	総数	男	女
総数	116,259	320,612	162,156	158,456	美原町2丁目	577	1,168	666	502
並木1丁目	-	-	-	-	美原町3丁目	487	1,167	611	556
並木2丁目	994	2,949	1,495	1,454	美原町4丁目	238	557	315	242
並木3丁目	2,016	4,146	2,005	2,141	美原町5丁目	254	549	280	269
並木4丁目	217	552	285	267	北所沢町	740	1,784	930	854
並木5丁目	1	3	2	1	花園1丁目	345	928	460	468
並木6丁目	2	4	1	3	花園2丁目	574	1,366	746	620
並木7丁目	333	1,170	567	603	花園3丁目	338	1,013	507	506
並木8丁目	1,697	4,824	2,372	2,452	花園4丁目	214	585	300	285
若松町	672	2,139	1,088	1,051	松葉町	1,109	2,173	1,081	1,092
二ふし町	1,008	2,799	1,332	1,467	西新井町	574	1,588	813	775
北原町	644	1,778	890	888	東新井町	776	2,245	1,116	1,129
中新井1丁目	776	2,180	1,101	1,079	大字牛沼	1,291	4,040	2,014	2,026
中新井2丁目	770	2,293	1,163	1,130	大字松郷	1,302	3,813	1,889	1,924
中新井3丁目	788	2,200	1,067	1,133	大字上安松	4,659	13,017	6,670	6,347
中新井4丁目	594	1,757	858	899	大字下安松	3,758	11,218	5,661	5,557
中新井5丁目	705	2,234	1,114	1,120	東所沢和田1丁目	740	1,997	1,060	937
大字中新井	43	146	72	74	東所沢和田2丁目	765	1,879	1,012	867
大字下新井	96	266	130	136	東所沢和田3丁目	532	1,510	761	749
日吉町	320	770	368	402	大字北秋津	3,514	9,279	4,662	4,617
東町	479	1,065	545	520	東住吉	592	1,230	640	590
旭町	597	1,458	756	702	西住吉	329	788	401	387
御幸町	551	1,133	578	555	南住吉	1,006	2,418	1,207	1,211
寿町	839	1,962	960	1,002	大字久米	3,506	9,552	4,842	4,710
元町	643	1,598	772	826	松が丘1丁目	410	1,338	651	687
金山町	464	1,213	605	608	松が丘2丁目	286	915	466	449
有楽町	419	976	510	466	大字荒幡	2,588	7,733	3,882	3,851
北有楽町	686	1,774	920	854	大字山口	8,924	26,673	13,342	13,331
喜多町	521	1,113	561	552	大字上山口	1,658	4,826	2,493	2,333
宮本町1丁目	587	1,417	734	683	大字勝楽寺	-	-	-	-
宮本町2丁目	603	1,486	762	724	大字上新井	3,898	10,729	5,413	5,316
西所沢1丁目	764	1,782	889	893	大字北野	4,928	14,886	7,617	7,269
西所沢2丁目	764	1,863	957	906	小手指町1丁目	1,526	4,008	1,954	2,054
くすのき台1丁目	197	457	248	209	小手指町2丁目	928	2,242	1,181	1,061
くすのき台2丁目	378	729	384	345	小手指町3丁目	1,953	5,478	2,676	2,802
くすのき台3丁目	415	1,020	536	484	小手指町4丁目	1,005	2,214	1,186	1,028
星の宮1丁目	476	1,106	586	520	大字中富	767	2,575	1,309	1,266
星の宮2丁目	510	1,321	669	652	中富南1丁目	119	368	165	203
緑町1丁目	859	1,881	921	960	中富南2丁目	224	664	323	341
緑町2丁目	663	1,390	708	682	中富南3丁目	385	1,108	586	522
緑町3丁目	1,287	3,105	1,568	1,537	中富南4丁目	469	1,479	743	736
緑町4丁目	1,946	4,714	2,315	2,399	大字下富	1,877	6,051	3,052	2,999
泉町	612	1,481	767	714	大字神米金	574	1,792	915	877
向陽町	1,155	3,187	1,592	1,595	大字北岩岡	640	2,090	1,058	1,032
青葉台	944	2,528	1,271	1,257	北中1丁目	192	585	295	290
櫻町	636	1,504	786	718	北中2丁目	268	813	407	406
けやき台1丁目	1,020	2,743	1,403	1,340	北中3丁目	814	2,509	1,270	1,239
けやき台2丁目	541	1,399	733	666	北中4丁目	29	98	53	45
弥生町	636	1,535	767	768	岩岡町	260	815	405	410
美原町1丁目	539	1,260	656	604	所沢新町	375	1,110	551	559

-28-

第1表

市町村別・町(丁)字別世帯数及び男女別人口

(合計)

2089 所沢市 (3)	世帯数	総数	男	女	2097 飯能市 (1)	世帯数	総数	男	女
大字坂之下	236	799	410	389	総数	26,520	80,986	40,574	40,412
大字城	185	589	301	288	山手町	442	1,268	625	643
大字本郷	473	1,358	686	672	本町	414	1,137	540	597
大字日比田	133	543	261	282	八幡町	451	1,251	613	638
大字亀ヶ谷	119	366	196	170	新町	510	1,280	635	645
大字新郷	20	43	24	19	東町	420	1,020	501	519
大字南永井	411	1,284	687	597	柳町	471	1,181	593	588
東所沢1丁目	955	2,379	1,257	1,122	仲町	604	1,631	751	880
東所沢2丁目	1,430	3,923	2,076	1,847	稲荷町	386	1,022	480	542
東所沢3丁目	1,062	2,903	1,566	1,337	南町	452	1,346	669	677
東所沢4丁目	297	753	374	379	飯能	642	1,979	993	986
東所沢5丁目	563	1,231	675	556	原町	172	498	256	242
狭山ヶ丘1丁目	653	1,595	798	797	久下	69	175	84	91
狭山ヶ丘2丁目	960	2,653	1,331	1,322	中山	937	2,955	1,477	1,478
若狭1丁目	596	1,797	896	901	久須美	94	340	170	170
若狭2丁目	397	985	426	559	小瀬戸	165	567	276	291
若狭3丁目	701	2,061	1,015	1,046	大河原	240	835	406	429
若狭4丁目	904	2,608	1,283	1,325	小岩井	352	738	364	374
東狭山ヶ丘1丁目	888	2,487	1,244	1,243	永田	259	767	388	379
東狭山ヶ丘2丁目	1,110	3,346	1,714	1,632	柴町	294	795	400	395
東狭山ヶ丘3丁目	448	1,232	617	615	緑町	247	708	340	363
東狭山ヶ丘4丁目	191	424	188	236	永田台1丁目	103	297	153	144
東狭山ヶ丘5丁目	37	129	69	60	永田台2丁目	-	-	-	-
東狭山ヶ丘6丁目	437	1,239	612	627	永田台3丁目	-	-	-	-
西狭山ヶ丘1丁目	935	2,651	1,349	1,302	下加治	121	430	216	214
西狭山ヶ丘2丁目	278	820	418	402	小久保	150	481	252	229
和ヶ原1丁目	1,291	3,433	1,715	1,718	宮沢	39	154	79	75
和ヶ原2丁目	452	1,374	687	687	平松	471	1,571	794	777
和ヶ原3丁目	805	2,349	1,200	1,149	川崎	62	224	115	109
林1丁目	217	772	393	379	下川崎	62	253	130	123
林2丁目	198	688	343	345	新光	109	381	186	195
林3丁目	1,218	3,859	1,960	1,899	芦荻場	287	642	273	369
三ヶ島1丁目	297	1,065	552	513	双柳	3,476	10,524	5,361	5,163
三ヶ島2丁目	164	501	253	248	野木	521	1,590	798	792
三ヶ島3丁目	228	824	433	391	中居	230	719	366	353
三ヶ島4丁目	310	944	479	465	岩沢	2,431	7,368	3,757	3,611
三ヶ島5丁目	523	1,714	880	834	笠縫	1,124	3,516	1,794	1,722
菟谷	255	909	462	447	川寺	2,174	5,993	3,060	2,933
堀之内	158	609	320	289	阿須	220	665	356	309
					落合	157	558	282	276
					前ヶ貫	399	1,303	650	653
					矢張	359	1,079	556	523
					美杉台1丁目	108	371	197	174
					美杉台2丁目	148	475	206	269
					美杉台3丁目	212	743	372	371
					美杉台4丁目	328	1,082	539	543
					美杉台5丁目	337	1,030	520	510
					岩瀬	366	1,245	633	612
					下畑	106	387	194	193
					上畑	83	304	154	150

第1表

市町村別・町(丁)字別世帯数及び男女別人口

(合計)

2097 飯能市 (2)	世帯数	総数	男	女	2101 加須市 (1)	世帯数	総数	男	女
菊生	53	176	92	84	総数	21,228	67,833	33,782	34,051
下直竹	140	488	241	247	中央一丁目	234	725	342	383
上直竹下分	68	258	129	129	中央二丁目	180	605	305	300
上直竹上分	30	113	59	54	本町	318	988	471	517
白子	108	386	188	198	元町	229	624	299	325
平戸	205	639	302	337	南町	1,012	3,057	1,534	1,523
虎秀	121	459	226	233	富士見町	409	1,186	610	576
井上	175	632	315	317	東栄一丁目	513	1,406	704	702
長沢	195	660	327	333	東栄二丁目	369	1,115	543	572
原市場	516	1,851	926	925	久下一丁目	447	1,385	697	688
下赤工	458	1,574	782	792	久下二丁目	370	1,190	597	593
上赤工	164	582	294	288	久下三丁目	200	614	310	304
赤沢	394	1,424	709	715	久下四丁目	410	1,226	622	604
唐竹	283	951	471	480	久下五丁目	414	1,248	638	610
中藤下郷	402	1,364	686	678	久下六丁目	155	478	245	233
中藤中郷	146	490	251	239	大字久下	278	903	452	451
中藤上郷	141	407	220	187	不動岡一丁目	117	386	191	195
南	81	251	122	129	不動岡二丁目	175	600	277	323
坂石町分	218	702	344	358	不動岡三丁目	299	1,010	512	498
坂石	191	657	315	342	大字不動岡	221	794	393	401
吾野	152	515	252	263	大字下谷	233	870	445	425
上長沢	17	45	20	25	大字岡古井	177	659	325	334
高山	15	40	20	20	大門町	426	1,229	601	628
北川	154	501	249	252	諏訪一丁目	295	827	422	405
坂元	63	218	104	114	諏訪二丁目	120	321	158	163
南川	226	725	376	349	向川岸町	211	601	305	296
					曉町一丁目	155	472	245	227
					曉町二丁目	140	424	206	218
					浜町	81	270	141	129
					大字上三俣	253	834	415	419
					大字下三俣	292	968	475	493
					大字北小浜	438	1,459	724	735
					大字多門寺	171	647	323	324
					大字北藤崎	162	605	303	302
					土手一丁目	306	800	406	394
					土手二丁目	578	1,614	789	825
					愛宕一丁目	255	813	396	417
					愛宕二丁目	107	307	150	157
					大字礼羽	804	2,449	1,194	1,255
					大字馬内	633	2,069	1,020	1,049
					大字川口	981	3,215	1,638	1,577
					大字南大桑	378	1,386	695	691
					南藤崎一丁目	44	145	80	65
					南藤崎二丁目	234	582	310	272
					大字南藤崎	356	1,273	626	647
					花崎一丁目	488	1,279	640	639
					花崎二丁目	433	1,169	575	594
					花崎三丁目	355	1,012	523	489
					花崎四丁目	414	1,227	646	581
					花崎北一丁目	374	1,142	555	587



第1表

市町村別・町(丁)字別世帯数及び男女別人口

(合計)

2101 加須市 (2)	世帯数	総数	男	女	2119 本庄市 (1)	世帯数	総数	男	女
花崎北二丁目	821	2,600	1,293	1,307	総数	21,001	60,904	30,144	30,760
花崎北三丁目	140	427	207	220	千代田1丁目	193	532	264	268
花崎北四丁目	223	819	407	412	千代田2丁目	281	678	326	352
大字花崎	10	37	21	16	千代田3丁目	91	257	126	131
大字水深	307	900	441	459	千代田4丁目	98	273	129	144
大字北辻	106	377	195	182	若泉1丁目	361	1,024	520	504
大字今井	46	201	98	103	若泉2丁目	239	715	340	375
大字割目	91	332	166	166	若泉3丁目	291	896	454	442
大字油井ヶ島	95	372	175	197	中央1丁目	188	513	240	273
大字常泉	65	251	127	124	中央2丁目	140	377	176	201
大字南小浜	39	170	86	84	中央3丁目	100	288	130	158
大字下高柳	191	766	381	385	銀座1丁目	243	612	283	329
大字船越	101	365	177	188	銀座2丁目	338	785	364	421
大字大室	117	423	199	224	銀座3丁目	199	518	248	270
大字下樋邊川	269	1,041	506	535	本庄1丁目	172	421	197	224
大字上樋邊川	218	839	440	399	本庄2丁目	229	605	280	325
大字中樋邊川	151	586	302	284	本庄3丁目	372	1,008	497	511
大字戸川	121	458	232	226	本庄4丁目	186	564	277	287
大字町原新田	87	367	169	198	東台1丁目	480	1,305	639	666
古川一丁目	-	-	-	-	東台2丁目	349	961	466	495
古川二丁目	-	-	-	-	東台3丁目	176	520	262	258
大字志多見	438	1,521	727	794	東台4丁目	231	566	283	283
大字平永	208	665	304	361	東台5丁目	104	310	148	162
大字阿良川	207	775	374	401	日の出1丁目	326	875	426	449
大字串作	231	795	398	397	日の出2丁目	480	1,355	659	696
大字大越	565	2,093	1,051	1,042	日の出3丁目	357	1,027	502	525
大字外野	137	445	233	212	日の出4丁目	393	1,169	597	572
					南1丁目	123	303	155	148
					南2丁目	221	573	265	308
					前原1丁目	411	1,086	527	559
					前原2丁目	350	940	465	475
					柏1丁目	410	1,058	531	527
					柏2丁目	145	441	208	233
					栄1丁目	210	555	282	273
					栄2丁目	483	1,377	700	677
					栄3丁目	175	506	243	263
					小島南1丁目	274	686	348	338
					小島南2丁目	214	599	316	283
					小島南3丁目	489	1,292	680	612
					小島南4丁目	-	-	-	-
					小島1丁目	520	1,532	739	793
					小島2丁目	354	1,103	542	561
					小島3丁目	220	665	335	330
					小島4丁目	145	461	219	242
					小島5丁目	224	431	178	253
					小島6丁目	203	561	275	286
					寿1丁目	154	446	224	222
					寿2丁目	284	829	430	399
					寿3丁目	117	333	170	163
					照若町	5	20	12	8

第1表

市町村別・町(丁)字別世帯数及び男女別人口

(合計)

2119 本庄市 (2)	世帯数	総数	男	女	2119 本庄市 (3)	世帯数	総数	男	女
台町	57	205	105	100	今井(西今井)	178	608	299	309
諏訪町	9	22	9	13	共栄	34	107	55	52
朝日町	618	1,508	775	733					
本町	30	84	45	39					
駅南1丁目	276	742	345	397					
駅南2丁目	365	895	453	442					
けや木1丁目	295	734	393	341					
けや木2丁目	102	286	152	134					
けや木3丁目	242	593	309	284					
見福1丁目	363	1,027	522	505					
見福2丁目	317	855	438	417					
見福3丁目	126	362	173	189					
見福4丁目	79	238	116	122					
見福5丁目	121	293	158	135					
緑1丁目	135	337	170	167					
緑2丁目	83	265	125	140					
緑3丁目	110	350	171	179					
鶴森	55	234	118	116					
傍示堂	128	491	250	241					
牧西	249	892	436	456					
小和瀬	241	678	312	366					
宮戸	104	452	214	238					
堀田	139	536	269	267					
滝瀬	75	305	157	148					
仁手	189	675	345	330					
下仁手	42	155	80	75					
久々字	128	469	243	226					
田中	147	447	225	222					
上仁手	59	177	87	90					
都島	69	219	109	110					
山王堂	165	559	286	273					
沼和田	245	947	455	492					
小島	9	28	14	14					
小島(万年寺)	309	1,019	501	518					
下野堂	354	1,062	520	542					
杉山	24	67	30	37					
新井	58	222	119	103					
新井(三友)	52	191	96	95					
北堀(本田)	96	391	201	190					
北堀(新田原)	89	324	155	169					
北堀(久下塚)	60	220	110	110					
北堀(笠ヶ谷戸)	14	41	21	20					
北堀(住宅団地)	486	1,633	832	801					
栗崎	182	544	266	278					
西五十子	290	926	467	459					
東五十子	121	470	240	230					
東富田	56	218	100	118					
西富田	510	1,668	819	849					
四方田	190	577	276	301					
今井(東今井)	178	605	301	304					

第1表

市町村別・町(丁)字別世帯数及び男女別人口

(合計)

2127 東松山市 (1)					2127 東松山市 (2)				
	世帯数	総数	男	女		世帯数	総数	男	女
総数	30,266	91,679	46,586	45,093	元宿2丁目	665	1,370	754	616
本町1丁目	209	623	299	324	大黒部	34	97	56	41
本町2丁目	345	907	444	463	桜山台	470	1,670	830	840
神明町1丁目	385	1,083	530	553	白山台	324	1,116	554	562
神明町2丁目	530	1,254	669	585	旗立台	323	1,159	585	574
箭弓町1丁目	316	770	387	383	松風台	718	2,505	1,247	1,258
箭弓町2丁目	573	1,337	704	633	美土里町	642	1,661	905	756
箭弓町3丁目	283	784	374	410	和泉町	538	1,440	746	694
材木町	436	1,174	581	593	幸町	773	1,949	989	960
松葉町1丁目	324	910	434	476	上野本	524	1,861	946	915
松葉町2丁目	542	1,593	786	807	下青島	161	600	298	302
松葉町3丁目	617	1,569	847	722	下押垂	37	154	81	73
松葉町4丁目	520	1,440	745	695	今泉	62	201	103	98
日吉町	535	1,313	709	604	古凍	155	570	292	278
加美町	488	1,458	758	700	植崎	326	1,202	597	605
松木町1丁目	340	1,087	539	548	若松町1丁目	380	1,285	637	648
松木町2丁目	300	770	392	378	若松町2丁目	355	1,076	543	533
松山	903	2,796	1,395	1,401	下野本	583	1,621	852	769
東平	1,763	5,706	2,843	2,863		464	1,664	831	833
野田	491	1,632	819	813					
松山町1丁目	473	1,386	672	714					
松山町2丁目	441	1,386	712	674					
松山町3丁目	299	930	456	474					
市ノ川	366	1,138	597	541					
御茶山町	422	1,142	577	565					
六反町	287	744	389	355					
六軒町	478	1,195	654	541					
五領町	936	3,065	1,541	1,524					
新宿町	465	1,269	663	606					
山崎町	327	947	476	471					
沢口町	481	1,252	653	599					
殿山町	627	2,173	1,036	1,137					
小松原町	231	577	300	277					
大谷	994	3,487	1,778	1,709					
岡	297	1,034	522	512					
下唐子	413	1,501	748	753					
石橋	1,227	4,310	2,162	2,148					
岩袋	104	402	198	204					
神戸	197	782	388	394					
上唐子	610	2,047	1,030	1,017					
新郷	83	292	142	150					
高坂	679	1,986	1,013	973					
早俣	77	300	140	160					
正代	219	798	408	390					
宮鼻	163	541	273	268					
毛塚	285	943	475	468					
田木	152	570	293	277					
岩殿	378	1,270	712	558					
西本宿	544	1,667	858	809					
元宿1丁目	577	1,138	619	519					

第1表

市町村別・町(丁)字別世帯数及び男女別人口

(合計)

2135 岩槻市 (1)					2135 岩槻市 (2)				
	世帯数	総数	男	女		世帯数	総数	男	女
総数	36,701	110,489	56,064	54,425	大字大森	31	134	69	65
大字岩槻	1,911	5,311	2,686	2,625	大字加倉	118	273	145	128
本丸1丁目	555	1,661	815	846	大字横根	158	563	298	265
本丸2丁目	322	1,070	536	534	大字真福寺	84	323	161	162
本丸3丁目	422	1,357	670	687	大字柏崎	239	792	416	376
本丸4丁目	322	1,162	579	583	大字浮谷	424	1,324	701	623
太田1丁目	302	920	454	466	大字谷下	53	175	93	82
太田2丁目	254	813	395	418	加倉1丁目	568	1,497	774	723
太田3丁目	41	129	68	61	加倉2丁目	334	1,010	482	528
城町1丁目	316	905	447	458	加倉3丁目	41	95	53	42
城町2丁目	236	729	392	337	加倉4丁目	453	1,375	705	670
府内1丁目	151	433	215	218	加倉5丁目	404	1,282	658	624
府内2丁目	457	1,500	780	720	原町	320	942	495	447
府内3丁目	51	64	56	8	大字飯塚	623	1,880	997	883
府内4丁目	111	380	195	185	大字黒谷	629	2,057	1,040	1,017
城南1丁目	358	1,087	566	521	大字世久保	307	1,001	509	492
城南2丁目	223	663	335	328	大字世久保新田	170	612	319	293
城南3丁目	186	589	303	286	大字南下新井	384	1,290	632	658
城南4丁目	384	1,079	565	514	大字村田	88	305	168	137
城南5丁目	316	1,004	536	468	大字尾ヶ崎	219	833	428	405
並木1丁目	693	2,059	1,044	1,015	大字尾ヶ崎新田	52	215	106	109
並木2丁目	548	1,801	909	892	大字釣上	249	895	449	446
本町1丁目	324	880	454	426	大字釣上新田	474	1,552	785	767
本町2丁目	425	1,098	499	599	大字野孫	81	340	182	158
本町3丁目	243	732	366	366	大字高曾根	154	574	296	278
本町4丁目	373	1,125	548	577	大字末田	606	1,910	1,002	908
本町5丁目	294	839	422	417	大字慈恩寺	345	1,163	597	566
本町6丁目	278	820	395	425	大字小澤	1,221	3,909	2,000	1,909
仲町1丁目	545	1,617	802	815	大字徳力	801	2,412	1,238	1,174
仲町2丁目	450	1,305	637	668	大字表慈恩寺	525	1,774	915	859
東町1丁目	503	1,475	727	748	大字南辻	93	302	145	157
東町2丁目	290	813	411	402	大字上野	192	627	314	313
西町1丁目	365	930	467	463	大字古ヶ場	201	634	329	305
西町2丁目	178	480	242	238	大字相野原	55	177	84	93
西町3丁目	387	1,030	504	526	大字表慈恩寺	730	2,201	1,162	1,039
西町4丁目	573	1,585	823	762	大字毘沙	699	1,677	905	772
西町5丁目	585	1,545	760	785	上野1丁目	297	943	505	438
愛宕町	422	1,183	599	584	上野2丁目	139	367	187	180
日の出町	538	1,546	779	767	上野3丁目	57	136	73	63
美幸町	541	1,551	765	786	上野4丁目	15	48	27	21
宮町1丁目	282	809	402	407	上野5丁目	-	-	-	-
宮町2丁目	754	2,330	1,192	1,138	上野6丁目	65	217	113	104
大字南平野	287	985	497	488	古ヶ場1丁目	7	15	8	7
大字長宮	204	644	341	303	古ヶ場2丁目	17	49	27	22
大字大野島	92	373	194	179	大字掛	310	1,025	538	487
大字増長	93	356	170	186	大字金重	385	1,262	630	632
大字大口	110	428	209	219	大字本宿	229	771	380	391
大字大谷	91	335	176	159	大字箕輪	88	313	160	153
大字大戸	199	684	358	326	大字平林寺	491	1,596	820	776
大字新方須賀	81	325	164	161	大字馬込	362	1,108	554	554

第1表

市町村別・町(丁)字別世帯数及び男女別人口

(合計)

2135 岩槻市 (3)	世帯数	総数	男	女	2143 春日部市 (1)	世帯数	総数	男	女
上里1丁目	229	675	338	337	総数	69,017	202,256	101,655	100,601
上里2丁目	254	762	370	392	粕壁	1,332	3,667	1,841	1,826
諏訪1丁目	227	623	314	309	粕壁1丁目	64	221	101	120
諏訪2丁目	143	417	214	203	粕壁2丁目	211	574	279	295
諏訪3丁目	1,246	3,331	1,597	1,734	粕壁3丁目	308	884	446	438
諏訪4丁目	450	1,265	614	651	粕壁4丁目	123	344	166	178
諏訪5丁目	164	482	246	236	中央1丁目	795	1,653	810	843
東岩槻1丁目	193	507	262	245	中央2丁目	647	1,485	797	688
東岩槻2丁目	149	324	149	175	中央3丁目	673	1,824	932	892
東岩槻3丁目	217	586	298	288	中央4丁目	156	368	192	176
東岩槻4丁目	584	1,456	734	722	中央5丁目	442	1,069	527	542
東岩槻5丁目	347	906	481	425	中央6丁目	196	429	219	210
東岩槻6丁目	245	641	324	317	中央7丁目	378	1,025	492	533
					中央8丁目	307	928	459	469
					浜川戸1丁目	270	686	355	331
					浜川戸2丁目	170	415	211	204
					粕壁東1丁目	448	1,314	626	688
					粕壁東2丁目	249	668	323	345
					粕壁東3丁目	517	1,367	707	660
					粕壁東4丁目	541	1,600	761	839
					粕壁東5丁目	677	2,038	1,013	1,025
					粕壁東6丁目	456	1,376	693	683
					緑町1丁目	519	1,555	800	755
					緑町2丁目	660	2,086	1,058	1,028
					緑町3丁目	471	1,453	728	725
					緑町4丁目	591	1,867	939	928
					緑町5丁目	162	473	239	234
					緑町6丁目	1,086	2,987	1,469	1,518
					南1丁目	550	1,439	743	696
					南2丁目	340	1,032	512	520
					南3丁目	971	2,786	1,420	1,366
					南4丁目	1,161	3,211	1,623	1,588
					南5丁目	371	1,072	541	531
					八木崎町	156	399	219	180
					梅田	-	-	-	-
					梅田1丁目	331	869	434	435
					梅田2丁目	142	388	202	186
					梅田3丁目	195	556	288	268
					梅田本町1丁目	126	295	153	142
					梅田本町2丁目	294	748	394	354
					内牧	1,225	3,995	2,043	1,952
					南栄町	36	72	47	25
					栄町1丁目	732	2,110	1,073	1,037
					栄町2丁目	441	1,264	633	631
					栄町3丁目	502	1,600	806	794
					八丁目	1,276	3,762	1,892	1,870
					小淵	2,992	8,946	4,564	4,382
					不動院野	275	1,014	504	510
					榎館	379	1,327	669	658
					牛島	1,394	4,317	2,181	2,136

第1表

市町村別・町(丁)字別世帯数及び男女別人口

(合計)

2143 春日部市 (2)	世帯数	総数	男	女	2143 春日部市 (3)	世帯数	総数	男	女
榎館	472	1,528	763	765	増戸	276	829	440	389
新川	78	261	113	148	下畑田	1,001	3,046	1,531	1,515
赤沼	456	1,646	839	807	花畑	494	1,384	690	694
鎌子口	251	971	500	471	道口畑田	680	1,903	964	939
藤塚	3,547	11,213	5,592	5,621	上畑田	1,695	4,769	2,358	2,411
六軒町	719	2,342	1,200	1,142	道順川戸	135	413	212	201
本田町1丁目	171	529	255	274	南中曾根	1,442	4,475	2,240	2,235
本田町2丁目	322	986	508	478	新方袋	480	1,497	755	742
豊野町1丁目	284	969	500	469	谷原1丁目	618	1,715	870	845
豊野町2丁目	3	3	3	-	谷原2丁目	499	1,423	703	720
豊野町3丁目	-	-	-	-	谷原3丁目	272	754	387	367
千間1丁目	291	821	413	408	大沼1丁目	256	850	428	422
偏後西1丁目	501	1,441	696	745	大沼2丁目	306	974	481	493
偏後西2丁目	501	1,597	797	800	大沼3丁目	487	1,566	771	795
偏後西3丁目	513	1,441	756	685	大沼4丁目	361	1,119	582	537
偏後西4丁目	325	971	484	487	大沼5丁目	419	1,322	655	667
偏後西5丁目	179	551	271	280	大沼6丁目	385	1,206	598	608
偏後	-	-	-	-	大沼7丁目	129	391	196	195
偏後東1丁目	809	2,125	1,055	1,070	豊町1丁目	376	1,172	586	586
偏後東2丁目	952	2,863	1,409	1,454	豊町2丁目	465	1,396	702	694
偏後東3丁目	501	1,521	778	743	豊町3丁目	253	903	442	461
偏後東4丁目	90	285	152	133	豊町4丁目	109	290	163	127
偏後東5丁目	43	164	85	79	豊町5丁目	626	1,983	1,023	960
偏後東6丁目	454	1,164	588	576	豊町6丁目	424	1,400	688	712
偏後東7丁目	871	2,638	1,306	1,332					
偏後東8丁目	653	1,951	922	1,029					
一ノ割	184	584	301	283					
一ノ割1丁目	1,038	2,583	1,311	1,272					
一ノ割2丁目	479	1,252	628	624					
一ノ割3丁目	437	1,326	668	658					
一ノ割4丁目	488	1,382	707	675					
中野	521	1,698	847	851					
樽谷	176	626	312	314					
大場	2,176	6,253	3,159	3,094					
大畑	887	2,338	1,181	1,157					
大枝	2,524	7,256	3,672	3,584					
増田新田	388	1,223	610	613					
武里団地1街区	1,369	3,772	1,894	1,878					
武里団地2街区	96	288	147	141					
武里団地3街区	1,033	2,735	1,356	1,379					
武里団地4街区	416	1,134	571	563					
武里団地5街区	505	1,295	643	652					
武里団地6街区	1,166	3,205	1,599	1,606					
武里団地7街区	103	270	125	145					
武里団地8街区	804	2,164	1,043	1,121					
武里団地9街区	576	1,642	819	823					
谷原新田	158	536	264	272					
上大増新田	73	297	150	147					
下大増新田	48	190	92	98					
増富	1,860	5,888	2,982	2,906					

第1表

市町村別・町(丁)字別世帯数及び男女別人口

(合計)

2151 狭山市 (1)					2160 羽生市 (1)				
	世帯数	総数	男	女		世帯数	総数	男	女
総数	57,508	163,085	83,596	79,489	総数	16,876	56,571	28,333	28,238
沢	84	282	139	143	中央1丁目	260	754	342	412
狭山	1,076	2,975	1,555	1,420	中央2丁目	201	569	268	301
入間川1丁目	1,059	2,738	1,403	1,335	中央3丁目	108	348	175	173
入間川2丁目	1,792	4,674	2,379	2,295	中央4丁目	160	496	242	254
入間川3丁目	683	1,751	881	870	中央5丁目	211	661	327	334
入間川4丁目	835	2,301	1,155	1,146	南1丁目	83	242	110	132
入間川	4,319	13,793	6,858	6,935	南2丁目	402	1,080	547	533
新ノ木	1,734	5,028	2,520	2,508	南3丁目	120	385	184	201
稲荷山1丁目	61	132	76	56	南4丁目	103	317	157	160
稲荷山2丁目	1,816	1,816	1,672	144	南5丁目	466	1,351	674	677
祇園	1,086	2,787	1,405	1,382	南6丁目	185	527	278	249
富士見1丁目	1,703	4,115	2,125	1,990	南7丁目	185	586	301	285
富士見2丁目	1,542	4,503	2,295	2,208	南8丁目	266	788	409	379
大字北入曾	4,847	14,453	7,355	7,098	西1丁目	188	589	278	311
大字南入曾	2,855	8,369	4,246	4,123	西2丁目	118	293	151	142
大字水野	5,519	16,447	8,234	8,213	西3丁目	311	842	441	401
大字鹿渡	891	3,192	1,595	1,597	西4丁目	333	945	461	484
大字上赤坂	190	676	365	311	西5丁目	305	902	470	432
大字中新田	103	408	191	217	北1丁目	241	765	377	388
大字青柳	1,731	5,181	2,589	2,592	北2丁目	198	622	316	306
大字加佐志	188	639	327	312	北3丁目	297	983	488	495
大字東三ツ木	2,480	6,039	3,243	2,796	東1丁目	124	355	184	171
大字上奥富	949	2,591	1,415	1,176	東2丁目	196	562	287	275
大字下奥富	1,130	3,660	1,878	1,782	東3丁目	595	1,827	922	905
大字柏原新田	9	43	18	25	東4丁目	220	703	343	360
柏原	3,832	12,404	6,092	6,312	東5丁目	325	779	372	407
大字上広瀬	4,202	13,100	6,571	6,529	東6丁目	265	735	388	347
大字下広瀬	423	1,350	673	677	東7丁目	278	826	421	405
大字根岸	606	1,832	936	896	東8丁目	297	922	460	462
大字世井	1,915	6,192	3,180	3,012	東9丁目	108	361	172	189
新狭山1丁目	25	39	24	15	大字羽生	326	969	512	457
新狭山2丁目	2,216	4,331	2,460	1,871	大字上羽生	3	12	5	7
新狭山3丁目	426	920	515	405	大沼1丁目	-	-	-	-
狭山台1丁目	1,197	3,370	1,695	1,675	大沼2丁目	8	9	7	2
狭山台2丁目	1,428	4,102	2,061	2,041	大字下新郷	355	1,244	637	607
狭山台3丁目	1,778	4,446	2,262	2,184	大字下新田	110	431	216	215
狭山台4丁目	778	2,406	1,208	1,198	大字上新郷	1,187	4,089	2,016	2,073
					大字下川崎	178	680	343	337
					大字上川崎	61	225	123	102
					大字須影	576	1,970	993	977
					大字砂山	157	827	447	380
					大字加羽ヶ崎	93	399	199	200
					大字秀安	80	346	168	178
					大字下羽生	126	448	226	222
					大字上岩瀬	494	1,786	906	880
					大字中岩瀬	175	615	306	309
					大字下岩瀬	269	995	506	489
					大字小松	196	691	342	349
					大字桑崎	182	660	333	327

第1表

市町村別・町(丁)字別世帯数及び男女別人口

(合計)

2160 羽生市 (2)					2178 鴻巣市 (1)				
	世帯数	総数	男	女		世帯数	総数	男	女
小松台1丁目	-	-	-	-	総数	25,958	81,225	40,897	40,328
小松台2丁目	2	2	2	-	人形1丁目	401	1,288	640	648
大字上川俣	159	594	303	291	人形2丁目	446	1,343	689	654
大字稲子	198	763	384	379	人形3丁目	250	828	412	416
大字本川俣	328	1,153	574	579	人形4丁目	351	1,085	528	557
大字小須賀	110	383	191	192	本町1丁目	142	417	210	207
大字今泉	268	969	499	470	本町2丁目	169	481	239	242
大字猿戸	236	839	417	422	本町3丁目	268	726	352	374
大字藤井上組	538	1,861	942	919	本町4丁目	136	437	224	213
大字藤井下組	215	822	411	411	本町5丁目	221	660	328	332
大字尾崎	96	377	194	183	本町6丁目	86	251	111	140
大字北袋	172	585	296	289	本町7丁目	299	937	470	467
大字上手子林	395	1,407	699	708	本町8丁目	316	947	471	476
大字下手子林	367	1,412	675	737	本宮町	125	379	188	191
大字中手子林	185	752	384	368	雷電1丁目	273	737	373	364
大字神戸	424	1,393	695	698	雷電2丁目	138	336	165	171
大字町屋	96	380	186	194	加美1丁目	136	400	194	206
大字北萩島	78	301	156	145	加美2丁目	382	1,098	560	538
大字三田ヶ谷	280	1,101	545	556	加美3丁目	125	373	196	177
大字弥新	250	994	483	511	宮地1丁目	89	257	136	121
大字喜右衛門新田	147	567	296	271	宮地2丁目	195	603	309	294
大字与兵衛新田	46	189	89	100	宮地3丁目	167	482	264	218
大字日野手新田	12	52	26	26	宮地4丁目	216	616	319	297
大字上村君	152	626	304	322	宮地5丁目	225	665	336	329
大字下村君	174	715	341	374	東1丁目	272	825	415	410
大字堤	77	321	153	168	東2丁目	73	192	98	94
大字名	72	220	120	100	東3丁目	154	463	224	239
大字常木	74	282	138	144	東4丁目	14	43	22	21
					天神1丁目	125	372	177	195
					天神2丁目	143	457	231	226
					天神3丁目	133	457	223	234
					天神4丁目	111	346	174	172
					天神5丁目	159	423	223	200
					富士見町	180	512	272	240
					大字鴻巣	307	1,025	512	513
					大字下生出塚	-	-	-	-
					大字上生出塚	3	7	3	4
					中央	276	955	473	482
					ひばり野1丁目	293	1,060	535	525
					ひばり野2丁目	238	886	436	450
					生出塚1丁目	259	876	422	454
					生出塚2丁目	360	1,159	553	606
					大字箕田	2,140	6,579	3,337	3,242
					大字中井	174	600	290	310
					大字三ツ木	306	890	457	433
					大字川面	88	335	157	178
					大字寺谷	70	284	150	134
					大字市の郷	37	153	75	78
					大字八幡田	279	886	444	442
					神明1丁目	211	619	313	306

第1表

市町村別・町(丁)字別世帯数及び男女別人口

(合計)

2178 鴻巣市 (2)	世帯数	総数	男	女	2186 深谷市 (1)	世帯数	総数	男	女
神明2丁目	264	840	416	424	総数	32,402	101,044	50,702	50,342
神明3丁目	345	1,009	513	496	大字深谷	23	77	36	41
稲荷町	263	751	366	385	大字深谷字町端	8	18	9	9
赤見台1丁目	415	1,132	556	576	大字深谷字町裏	-	-	-	-
赤見台2丁目	1,252	4,062	2,043	2,019	大字深谷字西原	3	9	5	4
赤見台3丁目	572	1,996	974	1,022	大字西島	207	669	326	343
赤見台4丁目	220	730	363	367	緑ヶ丘	810	2,166	1,094	1,072
栄町	375	873	438	435	大字山谷	482	1,466	739	727
大字大間	641	1,726	863	863	大字東大沼	578	1,772	853	919
大字北中野	69	241	119	122	大字西大沼	639	2,071	1,046	1,025
大字登戸	464	1,446	709	737	大字山田	224	775	400	375
大字宮前	1,333	3,924	2,062	1,862	大字堂場	422	1,341	685	656
大字榎田	349	1,336	686	650	見附町	187	507	233	274
大間1丁目	236	658	341	317	大字宿根	904	2,936	1,476	1,460
大間2丁目	338	1,129	572	557	大字伊勢方	35	168	81	87
大間3丁目	279	798	411	387	赤町	166	423	220	203
堤町	249	825	421	404	大字人見	971	3,071	1,472	1,599
緑町	238	769	376	393	大字柏合	272	1,061	514	547
幸町	57	188	101	87	大字櫻合	229	870	438	432
大字原馬室	709	2,343	1,183	1,160	大字櫛引	239	871	453	418
大字滝馬室	779	2,515	1,260	1,255	大字大谷	474	1,911	939	972
逆川1丁目	335	920	467	453	大字境	265	935	468	467
逆川2丁目	104	286	142	144	大字折之口	569	1,965	973	992
逆川3丁目	227	726	354	372	大字上野台	4,380	12,941	6,431	6,510
小松1丁目	60	239	129	110	秋元町	350	961	525	436
小松2丁目	231	703	346	357	桜ヶ丘	239	627	324	303
小松3丁目	397	1,080	555	525	大字東方	2,609	7,876	4,022	3,854
小松4丁目	551	1,726	883	843	大字原郷	1,071	3,482	1,749	1,733
松原1丁目	227	711	360	351	大字国済寺	857	2,180	1,094	1,086
松原2丁目	334	1,114	570	544	大字本田ヶ谷	39	149	72	77
松原3丁目	404	1,222	616	606	幡羅町1丁目	85	207	116	91
松原4丁目	374	1,171	601	570	常盤町	1,059	2,558	1,411	1,147
氷川町	501	1,931	967	964	大字明戸	244	982	464	518
大字笠原	234	952	502	450	大字宮ヶ谷戸	56	219	112	107
大字郷地	113	409	199	210	大字上増田	140	498	243	255
大字安養寺	162	653	338	315	大字蓮沼	314	1,136	576	560
大字常光	309	1,021	516	505	大字藤野木	99	167	66	101
大字下谷	341	1,142	555	587	大字塚原	72	279	136	143
大字上谷	46	178	94	84	大字江原	160	473	233	240
大字西中曾根					大字石塚	112	440	212	228
					大字沼尻	61	257	121	136
					大字新井	375	1,288	634	654
					大字上敷免	159	638	316	322
					大字高畑	172	738	381	357
					大字内ヶ島	161	610	314	296
					大字矢島	203	838	428	410
					大字大塚島	44	166	80	86
					大字越会	72	259	122	137
					大字谷之	24	86	47	39
					大字戸森	137	559	275	284

-39-

第1表

市町村別・町(丁)字別世帯数及び男女別人口

(合計)

2186 深谷市 (2)	世帯数	総数	男	女	2194 上尾市 (1)	世帯数	総数	男	女
大字新戒	406	1,674	843	831	総数	71,328	208,084	105,484	102,600
大字高島	214	845	433	412	緑丘一丁目	509	1,341	671	670
大字成塚	174	655	323	332	緑丘二丁目	632	1,596	861	735
大字血洗島	150	542	275	267	緑丘三丁目	348	913	474	439
大字南阿賀野	72	283	152	131	緑丘四丁目	300	887	437	450
大字北阿賀野	52	207	107	100	緑丘五丁目	373	1,097	543	554
大字横瀬	212	871	459	412	上町一丁目	437	1,203	609	594
大字町田	128	472	243	229	上町二丁目	586	1,571	812	759
大字上手計	133	489	244	245	宮本町	262	669	336	333
大字下手計	364	1,377	664	713	仲町一丁目	517	1,397	695	702
大字大塚	59	231	121	110	仲町二丁目	479	1,157	586	571
大字中瀬	470	1,706	833	873	愛宕一丁目	856	2,214	1,142	1,072
田所町	367	1,008	486	522	愛宕二丁目	855	2,301	1,187	1,114
深谷町	268	712	326	386	愛宕三丁目	493	1,318	686	632
仲町	195	553	262	291	栄町	616	1,439	787	652
本住町	300	831	399	432	日の出一丁目	235	671	347	324
稲荷町1丁目	441	1,234	605	629	日の出二丁目	16	55	28	27
稲荷町2丁目	167	478	235	243	日の出三丁目	58	219	115	104
稲荷町3丁目	99	310	152	158	東町一丁目	456	1,338	707	631
東方町1丁目	244	683	340	343	東町二丁目	338	1,030	519	511
東方町2丁目	281	784	398	386	東町三丁目	133	395	214	181
東方町3丁目	269	776	388	388	本町一丁目	266	713	363	350
東方町4丁目	277	738	374	364	本町二丁目	492	1,308	670	638
東方町5丁目	232	696	356	340	本町三丁目	387	1,035	535	500
国済寺町	172	481	226	255	本町四丁目	523	1,406	700	706
天神町	240	747	359	388	本町五丁目	413	1,211	609	602
上柴町東1丁目	296	872	452	420	本町六丁目	397	1,240	619	621
上柴町東2丁目	203	567	292	275	春日一丁目	803	2,152	1,056	1,096
上柴町東3丁目	182	554	292	262	春日二丁目	349	1,042	531	511
上柴町東4丁目	134	410	210	200	柏座一丁目	745	1,891	963	928
上柴町東5丁目	336	1,039	529	510	柏座二丁目	427	1,141	561	580
上柴町東6丁目	145	449	234	215	柏座三丁目	898	2,621	1,271	1,350
上柴町東7丁目	348	1,154	605	549	柏座四丁目	530	1,429	716	713
上柴町西1丁目	479	1,362	675	687	谷津一丁目	323	877	453	424
上柴町西2丁目	308	869	463	406	谷津二丁目	788	2,252	1,113	1,139
上柴町西3丁目	321	884	462	422	富士見一丁目	634	1,631	823	808
上柴町西4丁目	292	896	453	443	富士見二丁目	732	2,015	961	1,054
上柴町西5丁目	379	1,209	615	594	原新町	311	782	373	409
上柴町西6丁目	227	638	330	308	大字上尾宿	101	351	184	167
上柴町西7丁目	202	632	322	310	大字上尾村	2,035	6,268	3,126	3,142
稲荷町北	188	636	330	306	大字上尾下	537	1,622	814	808
西島町1丁目	265	657	333	324	大字谷津	-	-	-	-
西島町2丁目	125	332	153	179	大字平方	1,501	4,890	2,427	2,463
西島町3丁目	157	423	196	227	大字上野	744	2,305	1,166	1,139
西島4丁目	75	219	102	117	大字平方傾ヶ家	418	1,145	543	602
西島5丁目	220	601	291	310	大字上野本郷	123	381	205	176
栄町	360	1,031	530	501	大字西貝塚	40	145	73	72
堂場	173	531	266	265	大字原市	6,902	20,115	10,294	9,821
					大字瓦葺	5,108	14,824	7,569	7,255
					五番町	278	781	391	390

-40-

第1表

市町村別・町(丁)字別世帯数及び男女別人口

(合計)

2194 上尾市 (2)	世帯数	総数	男	女	2194 上尾市 (3)	世帯数	総数	男	女
中妻一丁目	295	817	428	389	須ヶ谷二丁目	37	132	63	69
中妻二丁目	114	314	168	146	須ヶ谷三丁目	8	29	13	16
中妻三丁目	298	819	441	378	大字平塚	1,486	4,593	2,359	2,234
中妻四丁目	365	1,097	579	518	平塚一丁目	85	272	126	146
中妻五丁目	490	1,535	778	757	平塚二丁目	153	510	255	255
浅間台一丁目	298	763	393	370	錦町	492	1,469	733	736
浅間台二丁目	356	934	448	486	大字地頭方	547	1,636	855	781
浅間台三丁目	670	1,893	956	937	大字志目	652	2,147	1,093	1,054
浅間台四丁目	495	1,443	747	696	大字今泉	1,104	3,308	1,655	1,653
井財一丁目	393	1,143	578	565	今泉一丁目	343	940	475	465
井財二丁目	502	1,384	683	701	大字向山	1,545	4,790	2,411	2,379
井戸木一丁目	351	1,142	566	576	大字大谷本郷	1,207	3,272	1,822	1,450
井戸木二丁目	557	1,637	813	824	大字堤崎	79	247	128	119
井戸木三丁目	289	814	421	393	大字中新井	350	1,142	581	561
井戸木四丁目	371	1,177	593	584	大字戸崎	266	827	440	387
泉台一丁目	272	911	476	435	大字川	591	1,736	880	856
泉台二丁目	286	839	440	399	西宮下一丁目	312	866	453	413
泉台三丁目	317	943	505	438	西宮下二丁目	501	1,398	689	709
大字小泉	2,156	6,850	3,436	3,414	西宮下三丁目	344	1,024	523	501
小泉一丁目	63	209	110	99	西宮下四丁目	424	1,262	662	600
大字中分	-	-	-	-	原市中三丁目	105	275	121	154
大字藤波	-	-	-	-					
藤波一丁目	59	223	118	105					
藤波二丁目	197	654	348	306					
藤波三丁目	105	380	191	189					
藤波四丁目	30	116	59	57					
大字中妻	-	-	-	-					
大字沖の上	-	-	-	-					
大字井財	-	-	-	-					
大字小敷谷	7,785	22,297	11,155	11,142					
大字群吉	733	2,434	1,237	1,197					
大字領家	417	1,254	626	628					
中分一丁目	365	1,229	608	621					
中分二丁目	116	396	198	198					
中分三丁目	29	127	64	63					
中分四丁目	8	22	11	11					
中分五丁目	26	89	44	45					
中分六丁目	38	116	60	56					
大字上	4,312	12,834	6,465	6,369					
大字久保	564	1,707	845	862					
大字西門前	536	1,748	881	867					
大字南	469	1,494	748	746					
大字菅谷	214	628	331	297					
菅谷一丁目	42	134	67	67					
菅谷二丁目	42	157	85	72					
菅谷三丁目	83	245	134	111					
菅谷四丁目	42	141	87	74					
菅谷五丁目	47	159	79	80					
菅谷六丁目	89	266	144	122					
須ヶ谷一丁目	107	311	158	153					

第1表

市町村別・町(丁)字別世帯数及び男女別人口

(合計)

2208 与野市 (1)	世帯数	総数	男	女	2208 与野市 (2)	世帯数	総数	男	女
総数	32,380	82,400	42,246	40,154	本町東2丁目	479	1,129	562	567
大字上落合	4,775	12,137	6,130	6,007	本町東3丁目	401	972	491	481
上落合2丁目	635	1,627	788	839	本町東4丁目	641	1,667	832	835
大字下落合	573	1,302	642	660	本町東5丁目	765	1,813	962	851
下落合2丁目	611	1,504	745	759	本町東6丁目	500	1,174	620	554
下落合3丁目	768	1,864	910	954	本町東7丁目	618	1,574	821	753
下落合4丁目	668	1,531	810	721	新中里1丁目	844	2,319	1,215	1,104
下落合5丁目	707	1,695	897	798	新中里2丁目	618	1,517	758	759
下落合6丁目	687	1,453	786	667	新中里3丁目	632	1,622	817	805
下落合7丁目	564	1,306	671	635	新中里4丁目	900	2,567	1,313	1,254
鈴谷1丁目	68	204	100	104	新中里5丁目	660	1,468	769	699
鈴谷2丁目	289	698	371	327					
鈴谷3丁目	476	1,190	601	589					
鈴谷4丁目	892	2,403	1,199	1,204					
鈴谷5丁目	509	1,022	623	399					
鈴谷6丁目	486	1,254	668	586					
鈴谷7丁目	991	2,829	1,429	1,400					
鈴谷8丁目	428	1,085	586	499					
鈴谷9丁目	225	491	261	230					
大戸1丁目	672	1,669	867	802					
大戸2丁目	320	830	419	411					
大戸3丁目	416	1,093	555	538					
大戸4丁目	605	1,322	710	612					
大戸5丁目	835	2,074	1,031	1,043					
大戸6丁目	594	1,491	749	742					
八王子1丁目	33	90	47	43					
八王子2丁目	265	843	409	434					
八王子3丁目	528	1,504	815	689					
八王子4丁目	209	594	297	297					
八王子5丁目	726	2,403	1,198	1,205					
上峰1丁目	640	1,611	837	774					
上峰2丁目	582	1,439	735	704					
上峰3丁目	521	1,310	701	609					
上峰4丁目	369	939	489	450					
円阿弥1丁目	19	63	33	30					
円阿弥2丁目	112	337	177	160					
円阿弥3丁目	105	290	146	144					
円阿弥4丁目	262	779	409	370					
円阿弥5丁目	160	441	225	216					
円阿弥6丁目	58	150	74	76					
円阿弥7丁目	177	430	217	213					
桜丘1丁目	411	1,229	596	633					
桜丘2丁目	232	661	339	322					
本町西1丁目	422	1,060	574	486					
本町西2丁目	339	909	436	473					
本町西3丁目	451	1,167	578	589					
本町西4丁目	353	788	444	344					
本町西5丁目	43	132	72	60					
本町西6丁目	86	223	119	104					
本町東1丁目	425	1,112	571	541					





第1表

市町村別・町(丁)字別世帯数及び男女別人口

(合計)

2224 越谷市 (3)					2224 越谷市 (4)				
	世帯数	総数	男	女		世帯数	総数	男	女
瓦葺根3丁目	489	1,149	533	616	東町5丁目	167	598	314	284
南越谷1丁目	1,492	3,928	1,968	1,960	東町6丁目	1	2	1	1
南越谷2丁目	434	1,322	673	649	東町7丁目	-	-	-	-
南越谷3丁目	1,019	2,704	1,336	1,368	流通団地1丁目	24	34	27	7
南越谷4丁目	825	1,861	963	898	流通団地2丁目	-	-	-	-
南越谷5丁目	1,028	2,519	1,300	1,219	流通団地3丁目	-	-	-	-
南町1丁目	360	1,010	520	490	流通団地4丁目	-	-	-	-
南町2丁目	212	656	336	320	西方1丁目	10	12	10	2
南町3丁目	387	1,067	550	517	西方2丁目	454	1,298	641	657
登戸町	1,612	4,386	2,258	2,128	大澤	351	903	458	445
蒲生東町	1,280	3,745	1,844	1,901	大澤1丁目	4,226	12,793	6,459	6,334
蒲生西町	1,448	3,665	1,870	1,795	大澤2丁目	300	872	432	440
蒲生本町	683	1,708	862	846	大澤3丁目	346	783	415	368
蒲生西町1丁目	420	1,191	602	589	大澤4丁目	856	2,255	1,112	1,143
蒲生西町2丁目	506	1,191	595	596	北越谷1丁目	1,001	2,934	1,459	1,475
蒲生1丁目	666	1,449	796	653	北越谷2丁目	758	1,683	877	806
蒲生2丁目	533	1,442	752	690	北越谷3丁目	1,100	2,620	1,343	1,277
蒲生3丁目	598	1,812	907	905	北越谷4丁目	628	1,344	727	617
蒲生4丁目	812	2,153	1,130	1,023	北越谷5丁目	668	1,500	771	729
蒲生愛宕町	711	1,942	994	948	越ヶ谷	192	474	249	225
蒲生南町	467	1,334	684	650	越ヶ谷1丁目	629	1,910	983	927
蒲生西町	436	1,184	591	593	越ヶ谷2丁目	241	664	322	342
伊原1丁目	1,320	2,893	1,494	1,399	越ヶ谷3丁目	145	432	219	213
伊原2丁目	280	833	412	421	越ヶ谷4丁目	120	344	165	179
川柳町1丁目	505	1,552	791	761	越ヶ谷5丁目	24	94	53	41
川柳町2丁目	471	1,439	722	717	御殿町	267	708	336	372
川柳町3丁目	351	1,123	568	555	柳町	169	479	245	234
川柳町4丁目	105	340	182	158	越谷本町	177	526	275	251
川柳町5丁目	571	1,824	905	919	中町	250	767	364	403
川柳町6丁目	230	793	403	390	弥生町	146	423	193	230
西方	22	64	31	33	東柳田町	179	418	202	216
相模町1丁目	69	200	110	90	元柳田町	297	632	331	301
相模町2丁目	696	2,107	1,051	1,056	赤山町1丁目	311	737	383	354
相模町3丁目	264	855	430	425	赤山町2丁目	1,149	2,453	1,274	1,179
相模町4丁目	127	405	207	198	赤山町3丁目	1,117	2,462	1,300	1,162
相模町5丁目	52	169	91	78	赤山町4丁目	1,467	3,951	1,966	1,985
相模町6丁目	219	720	353	367	赤山町5丁目	1,188	3,718	1,850	1,868
相模町7丁目	237	759	383	376	赤山町6丁目	570	1,659	828	831
大成町1丁目	225	634	332	302	宮前1丁目	221	492	253	239
大成町2丁目	450	1,402	708	694		448	1,339	676	663
大成町3丁目	366	1,202	588	614					
大成町5丁目	-	-	-	-					
大成町6丁目	2	7	3	4					
大成町7丁目	295	955	478	477					
大成町8丁目	206	653	342	311					
東町1丁目	210	637	334	303					
東町2丁目	13	50	25	25					
東町3丁目	323	1,034	521	513					
東町4丁目	166	587	307	280					
	4	12	7	5					

-45-

第1表

市町村別・町(丁)字別世帯数及び男女別人口

(合計)

2232 廣市 (1)					2241 戸田市 (1)				
	世帯数	総数	男	女		世帯数	総数	男	女
総数	31,032	71,883	36,804	35,079	総数	39,128	97,073	50,915	46,158
錦町1丁目	458	985	533	452	喜沢1丁目	2,371	4,798	2,640	2,158
錦町2丁目	781	1,699	971	728	喜沢2丁目	1,554	3,845	2,002	1,843
錦町3丁目	519	1,308	681	627	喜沢南1丁目	835	2,411	1,214	1,197
錦町4丁目	491	1,289	629	660	喜沢南2丁目	691	1,714	919	795
錦町5丁目	619	1,669	854	815	中町1丁目	1,250	2,989	1,550	1,439
錦町6丁目	596	1,442	770	672	中町2丁目	1,040	2,626	1,319	1,307
北町1丁目	1,702	3,494	1,766	1,728	下戸田1丁目	599	1,586	790	796
北町2丁目	808	1,908	940	968	下戸田2丁目	1,021	2,437	1,235	1,202
北町3丁目	341	894	450	444	下前1丁目	1,112	2,750	1,361	1,389
北町4丁目	1,342	3,464	1,727	1,737	下前2丁目	863	2,037	1,043	994
北町5丁目	781	1,866	936	930	川岸1丁目	353	853	433	420
中央1丁目	1,949	4,538	2,375	2,163	川岸2丁目	739	1,565	832	733
中央2丁目	1,617	3,723	1,882	1,841	川岸3丁目	304	649	387	262
中央3丁目	1,575	3,213	1,580	1,633	本町1丁目	1,148	2,438	1,194	1,244
中央4丁目	1,081	2,540	1,270	1,270	本町2丁目	766	1,595	835	760
中央5丁目	800	2,066	1,001	1,065	本町3丁目	817	2,083	1,102	981
中央6丁目	1,036	2,611	1,309	1,302	本町4丁目	615	1,417	765	652
中央7丁目	997	2,630	1,367	1,263	本町5丁目	960	2,514	1,284	1,230
南町1丁目	1,086	2,594	1,339	1,255	南町	779	2,216	1,141	1,075
南町2丁目	1,821	4,188	2,117	2,071	戸田公園	196	390	218	172
南町3丁目	1,357	2,978	1,526	1,452	上戸田1丁目	586	1,331	680	651
南町4丁目	1,548	3,893	2,013	1,880	上戸田2丁目	1,047	2,636	1,316	1,320
塚越1丁目	915	1,964	1,020	944	上戸田3丁目	892	2,265	1,182	1,083
塚越2丁目	1,068	2,258	1,144	1,114	上戸田4丁目	466	989	540	449
塚越3丁目	1,020	2,220	1,118	1,102	上戸田5丁目	503	1,288	678	610
塚越4丁目	761	1,900	961	939	大字上戸田	400	1,229	622	607
塚越5丁目	1,689	3,488	1,866	1,622	新宮南1丁目	304	802	426	376
塚越6丁目	1,032	2,368	1,242	1,126	新宮南2丁目	530	1,432	766	666
塚越7丁目	1,242	2,693	1,417	1,276	新宮南3丁目	450	1,048	530	518
					新宮南4丁目	129	256	158	98
					氷川町1丁目	299	864	451	413
					氷川町2丁目	263	762	392	370
					氷川町3丁目	214	724	360	364
					大字新宮	5,252	12,624	6,704	5,920
					笹目南町	678	1,808	954	854
					笹目北町	378	1,017	526	491
					早瀬1丁目	124	257	138	119
					早瀬2丁目	114	305	169	136
					笹目1丁目	882	2,413	1,295	1,118
					笹目2丁目	654	1,700	897	803
					笹目3丁目	529	1,299	701	598
					笹目4丁目	804	2,146	1,141	1,005
					笹目5丁目	806	2,251	1,198	1,053
					笹目6丁目	523	1,423	762	661
					笹目7丁目	445	1,148	599	549
					笹目8丁目	310	705	399	306
					大字下笹目	50	79	53	26
					美女木1丁目	943	2,637	1,377	1,260
					美女木2丁目	722	1,931	1,018	913

-46-

第1表

市町村別・町(丁)字別世帯数及び男女別人口

(合計)

2241 戸田市 (2)	世帯数	総数	男	女	2259 入間市 (1)	世帯数	総数	男	女
美女木3丁目	222	599	326	273	総数	47,252	144,224	72,490	71,734
美女木4丁目	197	509	283	226	大字扇町屋	237	582	278	304
美女木5丁目	212	587	312	275	豊岡1丁目	604	1,396	668	728
美女木6丁目	183	579	308	271	豊岡2丁目	363	1,057	506	551
美女木7丁目	362	987	535	452	豊岡3丁目	257	720	351	369
美女木8丁目	352	878	484	394	豊岡4丁目	290	837	419	418
美女木東1丁目	105	217	128	89	豊岡5丁目	699	1,975	958	1,017
美女木東2丁目	19	35	20	15	扇町屋1丁目	384	1,102	553	549
大字美女木	166	400	223	177	扇町屋2丁目	455	1,293	652	641
					扇町屋3丁目	210	613	311	302
					扇町屋4丁目	268	778	420	358
					扇町屋5丁目	267	763	374	389
					大字遊蔵新田	17	51	23	28
					東町1丁目	434	1,198	611	587
					東町2丁目	273	781	388	393
					東町3丁目	225	676	351	325
					東町4丁目	663	2,129	1,055	1,074
					東町5丁目	592	1,901	938	963
					東町6丁目	155	456	217	239
					東町7丁目	446	1,364	680	684
					扇台1丁目	327	932	486	446
					扇台2丁目	196	598	297	301
					扇台3丁目	296	917	469	448
					扇台4丁目	226	789	394	395
					扇台5丁目	407	1,188	620	568
					扇台6丁目	274	858	428	430
					久保稲荷1丁目	840	2,866	1,429	1,437
					久保稲荷2丁目	211	631	323	308
					久保稲荷3丁目	279	843	417	426
					久保稲荷4丁目	477	1,475	732	743
					久保稲荷5丁目	345	1,080	552	528
					大字黒須	5	13	9	4
					黒須1丁目	636	1,468	739	729
					黒須2丁目	303	924	466	458
					河原町	412	1,174	585	589
					春日町1丁目	399	1,223	603	620
					春日町2丁目	959	2,883	1,445	1,438
					宮前町	444	1,348	673	675
					鎌山1丁目	352	967	486	481
					鎌山2丁目	542	1,596	802	794
					鎌山3丁目	282	834	422	412
					大字高倉	-	-	-	-
					高倉1丁目	712	2,079	1,054	1,025
					高倉2丁目	374	1,193	605	588
					高倉3丁目	340	1,047	517	530
					高倉4丁目	424	1,284	647	637
					高倉5丁目	335	1,010	500	510
					向陽台1丁目	955	3,162	1,531	1,631
					向陽台2丁目	2	3	-	3
					牛沢町	251	792	397	395

第1表

市町村別・町(丁)字別世帯数及び男女別人口

(合計)

2259 入間市 (2)	世帯数	総数	男	女	2267 鳩ヶ谷市 (1)	世帯数	総数	男	女
小谷田1丁目	799	2,430	1,205	1,225	総数	20,344	55,851	28,452	27,399
小谷田2丁目	318	1,055	522	533	桜町1丁目	664	1,818	912	906
小谷田3丁目	287	976	498	478	桜町2丁目	329	924	463	461
小谷田4丁目	65	221	112	109	桜町3丁目	906	2,642	1,318	1,324
上小谷田1丁目	233	722	369	353	桜町4丁目	512	1,312	673	639
上小谷田2丁目	5	21	12	9	桜町5丁目	439	1,137	557	580
上小谷田3丁目	46	162	86	76	桜町6丁目	554	1,534	757	777
森坂	73	209	110	99	本町1丁目	551	1,550	787	763
大字小谷田	2,086	6,524	3,245	3,279	本町2丁目	416	1,157	587	570
大字新久	1,410	4,645	2,350	2,295	本町3丁目	690	1,919	941	978
大字狭山ヶ原	121	224	119	105	本町4丁目	485	1,442	734	708
大字水運寺	204	775	386	389	坂下町1丁目	291	890	446	444
大字南峯	1,045	3,513	1,784	1,729	坂下町2丁目	781	2,135	1,075	1,060
大字寺竹	640	2,144	1,110	1,034	坂下町3丁目	842	2,449	1,237	1,212
大字西三ツ木	133	504	261	243	坂下町4丁目	479	1,202	617	585
三ツ木台	153	506	248	258	大字里	2,937	8,396	4,235	4,161
大字上谷ヶ貫	170	632	305	327	大字辻	1,674	4,494	2,325	2,169
大字下谷ヶ貫	148	556	271	285	八幡木1丁目	245	775	388	387
大字花ノ木	82	321	156	165	八幡木2丁目	348	992	515	477
大字中神	253	752	382	370	八幡木3丁目	457	1,331	693	638
大字根岸	97	392	202	190	三ツ和1丁目	361	1,040	529	511
宮寺	2,707	8,835	4,510	4,325	三ツ和2丁目	422	1,136	593	543
大字二本木	401	1,248	595	653	三ツ和3丁目	195	548	264	284
大字高根	3	13	5	8	大字前田	110	312	162	150
大字駒形富士山	15	61	29	32	南1丁目	594	1,601	843	758
大字狭山台	52	123	53	70	南2丁目	672	1,786	927	859
大字上藤沢	3,373	10,525	5,421	5,104	南3丁目	475	1,194	631	563
大字下藤沢	3,510	10,198	5,201	4,997	南4丁目	559	1,456	740	716
東藤沢1丁目	600	1,746	850	896	南5丁目	903	2,255	1,174	1,081
東藤沢2丁目	248	662	327	335	南6丁目	473	1,252	650	602
東藤沢3丁目	386	974	498	476	南7丁目	951	2,519	1,322	1,197
東藤沢4丁目	292	830	418	412	南8丁目	330	851	435	416
東藤沢5丁目	702	1,945	948	997	緑町1丁目	140	364	190	174
東藤沢6丁目	470	1,291	643	648	緑町2丁目	559	1,438	732	706
東藤沢7丁目	608	1,804	915	889					
東藤沢8丁目	577	1,791	896	895					
大字仏子	3,096	9,244	4,656	4,588					
大字野田	2,602	8,146	4,095	4,051					
大字新光	798	2,655	1,316	1,339					

第1表

市町村別・町(丁)字別世帯数及び男女別人口

(合計)

2275 朝霞市 (1)					2275 朝霞市 (2)				
	世帯数	総数	男	女		世帯数	総数	男	女
総数	45,320	110,100	57,402	52,698	根岸台3丁目	534	1,394	754	640
本町1丁目	2,382	5,740	2,968	2,772	根岸台4丁目	504	1,347	702	645
本町2丁目	1,796	3,741	1,952	1,789	根岸台5丁目	420	936	487	449
本町3丁目	358	752	397	355	根岸台6丁目	770	1,772	900	872
仲町1丁目	699	1,509	808	701	根岸台7丁目	1,488	3,886	1,989	1,897
仲町2丁目	770	1,593	797	796	根岸台8丁目	489	1,413	703	710
栄町1丁目	574	1,288	683	605	北原1丁目	259	632	318	314
栄町2丁目	701	1,638	874	764	北原2丁目	439	1,019	519	500
栄町3丁目	839	2,384	1,156	1,228	西原1丁目	198	465	236	229
栄町4丁目	225	480	258	222	西原2丁目	350	941	450	491
栄町5丁目	749	1,796	956	840	浜崎1丁目	170	392	202	190
幸町1丁目	675	1,604	850	754	浜崎2丁目	121	224	121	103
幸町2丁目	999	2,731	1,366	1,365	浜崎3丁目	282	641	339	392
幸町3丁目	442	1,112	568	544	大字浜崎	361	1,037	513	524
腰折町1丁目	1,052	2,798	1,469	1,329	朝志ヶ丘1丁目	1,091	2,072	1,065	1,007
腰折町2丁目	1,142	2,948	1,546	1,402	朝志ヶ丘2丁目	671	1,547	806	741
腰折町3丁目	188	536	286	250	朝志ヶ丘3丁目	728	1,748	834	864
腰折町4丁目	1,247	3,444	1,758	1,686	朝志ヶ丘4丁目	663	1,606	833	773
腰折町5丁目	186	481	248	233	大字宮戸	24	63	37	26
溝沼1丁目	219	514	280	234	宮戸1丁目	322	752	404	348
溝沼2丁目	515	1,210	642	568	宮戸2丁目	912	2,332	1,184	1,148
溝沼3丁目	500	1,393	711	682	宮戸3丁目	884	2,605	1,303	1,302
溝沼4丁目	271	702	371	331	宮戸4丁目	560	1,677	861	816
溝沼5丁目	681	1,670	873	797	大字田島	10	11	9	2
溝沼6丁目	597	1,591	831	760	田島1丁目	442	1,259	658	601
溝沼7丁目	559	1,485	749	736	田島2丁目	467	1,442	712	730
大字溝沼	238	371	262	109	大字上内間木	523	1,526	823	703
大字腰折	85	85	32	53	大字下内間木	108	357	188	169
大字岡	34	60	33	27					
大字台	5	14	7	7					
大字根岸	10	18	15	3					
自衛隊	1,204	1,204	1,009	195					
東弁財1丁目	130	313	154	159					
東弁財2丁目	478	984	487	497					
東弁財3丁目	470	1,047	561	486					
西弁財1丁目	442	994	524	470					
西弁財2丁目	242	504	288	216					
三原1丁目	1,152	2,562	1,406	1,156					
三原2丁目	1,395	3,507	1,750	1,757					
三原3丁目	1,352	3,222	1,655	1,567					
三原4丁目	549	1,213	625	588					
三原5丁目	743	1,865	970	895					
泉水1丁目	57	149	84	65					
泉水2丁目	321	850	437	413					
泉水3丁目	915	2,142	1,166	976					
岡1丁目	779	1,883	1,003	880					
岡2丁目	314	787	419	368					
岡3丁目	1,046	3,016	1,550	1,466					
根岸台1丁目	654	1,569	800	769					
根岸台2丁目	549	1,505	768	737					

第1表

市町村別・町(丁)字別世帯数及び男女別人口

(合計)

2283 志木市 (1)					2291 和光市 (1)				
	世帯数	総数	男	女		世帯数	総数	男	女
総数	23,674	64,491	32,885	31,606	総数	25,362	61,565	31,911	29,654
本町1丁目	404	1,056	527	529	白子1丁目	1,551	3,412	1,776	1,636
本町2丁目	777	2,060	1,052	1,008	白子2丁目	2,515	6,027	3,058	2,969
本町3丁目	750	2,013	986	1,027	白子3丁目	2,438	5,707	2,960	2,747
本町4丁目	764	1,773	924	849	南1丁目	1,573	4,342	2,215	2,127
本町5丁目	1,205	2,849	1,423	1,426	南2丁目	429	1,119	571	548
本町6丁目	1,509	3,231	1,652	1,579	中央1丁目	267	615	337	278
柏町1丁目	1,099	2,957	1,510	1,447	中央2丁目	335	825	429	396
柏町2丁目	562	1,540	758	782	新倉1丁目	2,284	4,565	2,458	2,107
柏町3丁目	465	1,161	603	558	新倉2丁目	1,707	4,396	2,262	2,134
柏町4丁目	673	1,622	853	769	本町	3,083	8,038	3,915	4,123
柏町5丁目	759	1,857	976	881	諏訪	204	331	120	211
柏町6丁目	1,019	2,440	1,323	1,117	広沢	1,824	5,367	2,979	2,388
幸町1丁目	1,250	2,800	1,502	1,298	西大和団地	1,532	3,788	1,909	1,879
幸町2丁目	225	568	307	261	諏訪原団地	511	1,375	688	687
幸町3丁目	594	1,583	793	790	大字下新倉	4,429	10,059	5,100	4,659
幸町4丁目	892	2,353	1,227	1,126	大字新倉	662	1,567	821	746
上宗岡1丁目	568	1,654	836	818	大字白子	18	32	13	19
上宗岡2丁目	314	943	490	453					
上宗岡3丁目	321	990	532	458					
上宗岡4丁目	1,070	3,237	1,626	1,611					
上宗岡5丁目	386	1,149	601	548					
中宗岡1丁目	776	2,207	1,105	1,102					
中宗岡2丁目	895	2,617	1,328	1,289					
中宗岡3丁目	618	1,811	925	886					
中宗岡4丁目	606	1,887	945	942					
中宗岡5丁目	515	1,433	748	685					
下宗岡1丁目	248	736	384	352					
下宗岡2丁目	536	1,609	843	766					
下宗岡3丁目	253	787	395	392					
下宗岡4丁目	451	1,347	706	641					
館1丁目	1,074	3,395	1,658	1,737					
館2丁目	2,096	6,826	3,347	3,479					

第1表

市町村別・町(丁)字別世帯数及び男女別人口

(合計)

2305 新座市 (1)					2305 新座市 (2)				
世帯数	総数	男	女	世帯数	総数	男	女		
池田1丁目	52,474	144,241	73,298	70,943	馬場3丁目	267	873	435	438
池田2丁目	9	15	9	6	馬場4丁目	360	1,099	563	536
池田3丁目	83	223	107	116	畑中1丁目	1,667	4,928	2,516	2,412
池田4丁目	177	560	291	269	畑中2丁目	572	1,691	867	824
池田5丁目	337	1,027	520	507	畑中3丁目	242	653	332	321
栄1丁目	382	1,071	531	540	大和田1丁目	1,156	3,292	1,718	1,574
栄2丁目	430	1,393	678	715	大和田2丁目	28	61	34	27
栄3丁目	600	1,785	894	891	大和田3丁目	14	45	25	20
栄4丁目	850	2,327	1,164	1,163	大和田4丁目	497	1,343	698	645
栄5丁目	818	2,085	1,048	1,037	大和田5丁目	1,028	2,830	1,495	1,335
道場1丁目	984	2,671	1,314	1,357	新座1丁目	594	1,507	760	747
道場2丁目	436	1,356	668	688	新座2丁目	796	2,398	1,228	1,170
片山1丁目	286	861	420	441	新座3丁目	2,202	6,342	3,168	3,174
片山2丁目	753	2,190	1,073	1,117	野火止1丁目	970	2,921	1,487	1,434
片山3丁目	452	1,440	700	740	野火止2丁目	166	563	285	278
野寺1丁目	972	2,917	1,466	1,451	野火止3丁目	876	2,705	1,357	1,348
野寺2丁目	522	1,404	696	708	野火止4丁目	1,403	3,825	1,987	1,838
野寺3丁目	816	2,329	1,158	1,171	野火止5丁目	1,636	4,328	2,248	2,080
野寺4丁目	580	1,823	918	905	野火止6丁目	1,236	3,541	1,812	1,729
野寺5丁目	834	2,543	1,324	1,219	野火止7丁目	810	2,445	1,220	1,225
木多1丁目	549	1,563	788	775	野火止8丁目	1,253	3,783	1,935	1,848
木多2丁目	555	1,807	881	926	中野1丁目	160	461	257	204
栗原1丁目	23	77	39	38	中野2丁目	64	268	136	132
栗原2丁目	1,003	2,873	1,442	1,431	北野1丁目	286	639	361	278
栗原3丁目	259	681	352	329	北野2丁目	848	2,214	1,163	1,051
栗原4丁目	799	2,106	1,087	1,019	北野3丁目	1,382	2,817	1,513	1,304
栗原5丁目	724	1,716	889	827	東1丁目	908	2,568	1,331	1,237
栗原6丁目	1,259	2,591	1,339	1,252	東2丁目	327	920	474	446
石神1丁目	1,393	2,935	1,564	1,371	東3丁目	1,101	2,451	1,281	1,170
石神2丁目	584	1,809	913	896	東北1丁目	573	1,157	596	561
石神3丁目	393	1,217	586	631	東北2丁目	1,591	3,469	1,708	1,761
石神4丁目	847	2,371	1,204	1,167	新家	-	-	-	-
石神5丁目	538	1,590	784	806					
堀ノ内1丁目	701	2,057	1,038	1,019					
堀ノ内2丁目	185	504	274	230					
堀ノ内3丁目	276	896	421	475					
新堀1丁目	225	424	184	240					
新堀2丁目	1,014	2,995	1,477	1,518					
新堀3丁目	1,478	3,729	1,886	1,843					
西堀1丁目	997	2,205	1,160	1,045					
西堀2丁目	473	1,486	757	729					
西堀3丁目	1,045	3,039	1,540	1,499					
菅沢1丁目	57	180	94	86					
菅沢2丁目	153	484	251	233					
あたご1丁目	350	1,067	535	532					
あたご2丁目	72	214	112	102					
あたご3丁目	32	116	59	57					
馬場1丁目	527	1,434	709	725					
馬場2丁目	233	707	348	359					
	396	1,211	616	595					

第1表

市町村別・町(丁)字別世帯数及び男女別人口

(合計)

2313 桶川市 (1)					2321 久喜市 (1)				
世帯数	総数	男	女	世帯数	総数	男	女		
東1丁目	24,117	73,724	37,109	36,615	久喜新	24,145	73,374	36,989	36,385
東2丁目	315	824	428	396	久喜本	44	141	68	73
西1丁目	390	1,050	518	532	上早見	224	586	309	277
西2丁目	218	650	333	317	栗原	143	492	241	251
南1丁目	692	2,046	1,030	1,016	青毛	153	497	250	247
南2丁目	229	597	295	302	野久喜	583	1,919	978	941
北1丁目	377	909	454	455	古久喜	1,411	4,148	2,096	2,052
北2丁目	711	2,007	959	1,048	西	759	2,391	1,217	1,174
寿1丁目	581	1,631	822	809	吉羽	545	1,727	865	862
寿2丁目	251	713	343	370	江面	1,437	4,439	2,216	2,223
神明1丁目	508	1,357	667	690	下早見	480	1,655	857	798
神明2丁目	218	599	286	313	北青柳	566	1,957	992	965
末広1丁目	122	345	178	167	太田袋	624	1,868	929	939
末広2丁目	305	858	430	428	樋ノ口	167	610	299	311
末広3丁目	557	1,640	817	823	原	176	614	319	295
上日出谷	705	2,167	1,110	1,057	除堀	134	512	260	252
下日出谷	2,661	8,770	4,413	4,357	北中曾根	281	1,069	530	539
泉1丁目	2,247	7,074	3,572	3,502	六万部	277	988	492	496
泉2丁目	686	1,827	937	890	上清久	204	756	379	377
若宮1丁目	1,010	3,083	1,551	1,532	下清久	348	1,232	630	602
若宮2丁目	1,155	3,363	1,654	1,709	所久喜	304	1,017	521	496
鴨川1丁目	614	1,663	848	815	東1丁目	167	628	308	320
鴨川2丁目	919	2,604	1,300	1,300	東2丁目	690	1,876	969	907
朝日1丁目	192	550	283	267	東3丁目	798	1,908	973	935
朝日2丁目	295	839	429	410	東4丁目	579	1,643	830	813
朝日3丁目	456	1,271	636	635	東5丁目	442	1,355	681	674
坂田	512	1,597	806	791	東6丁目	917	2,440	1,242	1,198
加納	2,836	8,837	4,569	4,268	上町	372	1,100	556	544
森津	1,340	4,519	2,281	2,238	南1丁目	659	1,977	1,014	963
五町台	24	100	46	54	南2丁目	261	711	389	322
舎人新田	64	218	111	107	南3丁目	482	1,387	719	688
小針領家	51	205	100	105	南4丁目	364	1,001	515	486
倉田	246	861	444	417	南5丁目	292	839	439	400
赤堀1丁目	548	1,812	943	869	中央1丁目	128	410	206	204
赤堀2丁目	-	-	-	-	中央2丁目	670	1,981	1,002	979
川田谷	-	-	-	-	中央3丁目	184	562	274	288
	2,082	7,138	3,516	3,622	中央4丁目	223	681	330	351
					本町1丁目	232	645	311	334
					本町2丁目	348	1,020	505	515
					本町3丁目	330	1,019	506	513
					本町4丁目	463	1,333	672	661
					本町5丁目	314	1,002	492	510
					本町6丁目	258	761	377	384
					本町7丁目	348	1,057	536	521
					本町8丁目	235	632	326	306
					北1丁目	256	679	348	331
					北2丁目	581	1,694	863	831
					青葉1丁目	613	2,027	1,062	965
					青葉2丁目	1,541	4,549	2,249	2,300
						778	2,337	1,116	1,221

第1表

市町村別・町(丁)字別世帯数及び男女別人口

(合計)

2321 久喜市 (2)	世帯数	総数	男	女	2330 北本市 (1)	世帯数	総数	男	女
青葉3丁目	137	412	202	210	大字北本宿	22,721	70,472	35,373	35,099
青葉4丁目	311	941	463	478	東間1丁目	361	1,110	548	562
青葉5丁目	251	814	396	418	東間2丁目	136	328	168	160
栗原1丁目	202	594	289	305	東間3丁目	384	1,045	512	533
栗原2丁目	233	784	403	381	東間4丁目	186	554	273	281
栗原3丁目	325	976	492	484	東間5丁目	211	631	312	319
栗原4丁目	301	981	486	495	東間6丁目	554	1,850	946	904
河原井町	-	-	-	-	東間7丁目	157	518	277	241
清久町	-	-	-	-	東間8丁目	233	707	341	366
					北本1丁目	497	1,663	814	849
					北本2丁目	118	337	161	176
					北本3丁目	280	865	432	433
					北本4丁目	268	891	443	448
					中央1丁目	387	1,072	553	519
					中央2丁目	134	413	219	194
					中央3丁目	120	354	174	180
					中央4丁目	138	388	197	191
					本宿1丁目	215	598	293	305
					本宿2丁目	136	373	185	188
					本宿3丁目	131	383	201	182
					本宿4丁目	274	866	448	418
					本宿5丁目	73	188	95	93
					本宿6丁目	143	422	206	216
					本宿7丁目	384	1,136	573	563
					本宿8丁目	214	593	305	288
					宮内1丁目	147	449	236	213
					宮内2丁目	344	1,049	535	514
					宮内3丁目	164	490	236	254
					宮内4丁目	308	933	474	459
					宮内5丁目	41	148	71	77
					宮内6丁目	245	784	393	391
					宮内7丁目	113	366	183	183
					中丸1丁目	57	188	88	100
					中丸2丁目	239	774	394	380
					中丸3丁目	341	1,003	499	504
					中丸4丁目	186	584	293	291
					中丸5丁目	181	591	302	289
					中丸6丁目	371	1,114	554	560
					中丸7丁目	101	362	185	177
					中丸8丁目	316	1,002	521	481
					中丸9丁目	30	112	49	63
					中丸10丁目	70	238	125	113
					深井1丁目	168	599	294	305
					深井2丁目	72	223	112	111
					深井3丁目	126	410	209	201
					深井4丁目	77	238	117	121
					深井5丁目	86	282	144	138
					深井6丁目	100	211	89	122
					深井7丁目	266	849	420	429
					総数	56	199	105	94

第1表

市町村別・町(丁)字別世帯数及び男女別人口

(合計)

2330 北本市 (2)	世帯数	総数	男	女	2330 北本市 (3)	世帯数	総数	男	女
深井8丁目	56	221	118	103	石戸5丁目	193	649	309	340
朝日1丁目	30	120	59	61	石戸6丁目	-	-	-	-
朝日2丁目	580	1,748	903	845	石戸7丁目	-	-	-	-
朝日3丁目	38	132	65	67	石戸8丁目	54	191	94	97
朝日4丁目	78	284	145	139	石戸9丁目	80	274	138	136
二ツ家1丁目	1,126	3,518	1,788	1,730	高尾2丁目	135	462	228	234
二ツ家2丁目	240	831	392	439	高尾3丁目	20	80	39	41
二ツ家3丁目	93	279	140	139	高尾4丁目	52	204	106	98
二ツ家4丁目	347	1,180	593	587	高尾5丁目	37	136	70	66
古市場1丁目	32	113	56	57	高尾6丁目	52	191	99	92
古市場2丁目	101	377	197	180	高尾7丁目	39	133	65	68
古市場3丁目	85	307	161	146	高尾8丁目	37	143	65	78
北中丸1丁目	30	85	49	36	高尾9丁目	27	97	48	49
北中丸2丁目	34	115	59	56	荒井1丁目	73	286	141	145
山中1丁目	140	443	213	230	荒井2丁目	139	504	252	252
山中2丁目	27	90	44	46	荒井3丁目	118	430	215	215
大字下石戸上	338	1,192	620	572	荒井4丁目	51	190	92	98
大字下石戸下	3,535	10,542	5,294	5,248	荒井5丁目	54	176	82	94
大字高尾	240	770	384	386	荒井6丁目	78	79	23	56
大字荒井	2	2	2	-					
本町1丁目	141	391	196	195					
本町2丁目	158	472	238	234					
本町3丁目	139	407	199	208					
本町4丁目	138	448	231	217					
本町5丁目	219	667	346	321					
本町6丁目	303	894	438	456					
本町7丁目	164	527	269	258					
本町8丁目	130	434	210	224					
緑1丁目	124	378	195	183					
緑2丁目	225	637	318	319					
西高尾1丁目	289	816	394	422					
西高尾2丁目	192	550	273	277					
西高尾3丁目	218	616	311	305					
西高尾4丁目	226	671	344	327					
西高尾5丁目	259	773	378	395					
西高尾6丁目	105	341	168	173					
西高尾7丁目	276	845	419	426					
西高尾8丁目	246	760	383	377					
石戸宿1丁目	49	178	92	86					
石戸宿2丁目	47	172	88	84					
石戸宿3丁目	53	170	89	81					
石戸宿4丁目	18	56	31	25					
石戸宿5丁目	70	249	131	118					
石戸宿6丁目	43	171	91	80					
石戸宿7丁目	36	135	63	72					
石戸宿8丁目	34	130	71	59					
石戸1丁目	107	332	175	157					
石戸2丁目	39	130	67	63					
石戸3丁目	38	143	67	76					
石戸4丁目	305	922	446	476					



第1表

市町村別・町(丁)字別世帯数及び男女別人口

(合計)

2348 八潮市 (1)					2356 富士見市 (1)				
世帯数	総数	男	女	世帯数	総数	男	女		
25,525	74,774	38,816	35,958	35,310	96,981	49,190	47,791		
八條	1,148	3,892	1,987	大字鶴馬	1,382	3,539	1,798		
鶴ヶ谷根	1,768	5,220	2,703	大字勝瀬	1,186	3,491	1,748		
小作田	1,608	4,427	2,243	大字水子	2,122	6,581	3,308		
松之本	519	1,480	773	大字針ヶ谷	13	47	29		
伊草	486	1,452	746	大字東大久保	310	1,149	586		
八潮団地	934	2,787	1,400	大字上南畑	368	1,301	642		
伊草団地	559	1,536	777	大字下南畑	430	1,555	808		
新町	445	1,053	594	大字南畑新田	119	420	218		
二丁目	1,125	3,349	1,755	山室1丁目	225	735	367		
木曾根	1,368	3,970	2,108	山室2丁目	729	2,319	1,184		
南川崎	1,131	3,469	1,811	諏訪1丁目	285	928	494		
伊勢野	752	2,343	1,211	諏訪2丁目	438	1,238	625		
大瀬	1,355	3,907	2,069	渡戸1丁目	483	1,577	780		
古新田	837	2,477	1,314	渡戸2丁目	493	1,491	757		
新	401	1,149	598	渡戸3丁目	854	2,540	1,251		
上馬場	353	1,063	552	羽沢1丁目	1,014	3,024	1,505		
中馬場	175	531	284	羽沢2丁目	461	1,339	659		
大原	11	26	15	羽沢3丁目	1,051	2,686	1,408		
大曾根	2,265	6,748	3,499	鶴馬1丁目	855	2,123	1,089		
浮塚	1,135	3,213	1,683	鶴馬2丁目	652	1,701	876		
西袋	847	2,471	1,287	鶴馬3丁目	672	1,906	972		
柳之宮	501	1,414	740	上沢1丁目	1,063	2,913	1,467		
南後谷	1,376	3,725	1,918	上沢2丁目	416	1,225	606		
中央一丁目	439	1,233	643	上沢3丁目	461	1,319	682		
中央二丁目	391	1,157	584	鶴瀬東1丁目	663	1,488	748		
中央三丁目	438	1,208	607	鶴瀬東2丁目	1,283	3,246	1,653		
中央四丁目	296	865	460	鶴瀬西1丁目	1,923	4,527	2,315		
八潮一丁目	291	859	442	鶴瀬西2丁目	1,352	3,186	1,650		
八潮二丁目	335	1,007	501	関沢1丁目	330	796	403		
八潮三丁目	281	834	439	関沢2丁目	1,680	4,538	2,262		
八潮四丁目	454	1,429	761	関沢3丁目	1,787	4,861	2,500		
八潮五丁目	108	346	176	水谷1丁目	434	1,143	603		
八潮六丁目	437	1,329	678	水谷2丁目	198	529	297		
八潮七丁目	583	1,744	910	東みずほ台1丁目	404	953	477		
八潮八丁目	373	1,061	548	東みずほ台2丁目	1,087	2,568	1,320		
				東みずほ台3丁目	814	1,956	1,007		
				東みずほ台4丁目	244	695	357		
				西みずほ台1丁目	1,096	2,827	1,415		
				西みずほ台2丁目	550	1,463	718		
				西みずほ台3丁目	543	1,522	791		
				水谷東1丁目	349	943	475		
				水谷東2丁目	961	2,826	1,408		
				水谷東3丁目	846	2,419	1,217		
				榎町	204	613	308		
				貝塚1丁目	448	1,377	696		
				貝塚2丁目	323	955	489		
				針ヶ谷1丁目	1,050	2,558	1,286		
				針ヶ谷2丁目	659	1,845	936		

第1表

市町村別・町(丁)字別世帯数及び男女別人口

(合計)

2364 上福岡市 (1)					2364 上福岡市 (2)				
世帯数	総数	男	女	世帯数	総数	男	女		
22,528	56,753	28,845	27,908	27	74	33	41		
上福岡1丁目	913	1,930	974	花ノ木1丁目	1	3	2		
上福岡2丁目	357	839	419	花ノ木2丁目	54	196	93		
上福岡3丁目	868	1,982	991	中ノ島1丁目	80	227	121		
上福岡4丁目	615	1,385	705	築地1丁目	135	380	197		
上福岡5丁目	507	1,179	604	築地2丁目	98	300	144		
上福岡6丁目	556	1,220	620	築地3丁目	9	30	11		
大原1丁目	928	2,141	1,101	谷田1丁目	77	275	135		
大原2丁目	371	948	478	谷田2丁目	265	861	448		
南台1丁目	700	1,861	935	福岡1丁目	388	399	232		
南台2丁目	601	1,423	765	福岡2丁目	161	487	251		
中央1丁目	282	648	329	福岡3丁目	216	671	336		
中央2丁目	675	1,782	915	元福岡1丁目	266	770	373		
北野1丁目	671	1,537	780	元福岡2丁目	190	492	252		
北野2丁目	793	2,051	1,037	元福岡3丁目	857	2,177	1,037		
西1丁目	679	1,551	796	上野台1丁目	532	1,151	549		
西2丁目	644	1,498	778	上野台2丁目	425	871	436		
新田1丁目	430	1,110	592	上野台3丁目	225	564	269		
新田2丁目	382	1,081	550	霞ヶ丘1丁目	613	1,358	672		
大字福岡新田	224	671	343	霞ヶ丘2丁目	420	941	457		
大字福岡	146	507	243	霞ヶ丘3丁目					
武蔵野	390	917	453						
大字川崎	177	542	286						
大字中福岡	185	589	292						
丸山	600	1,629	828						
大字駒林	1,568	4,630	2,381						
清見1丁目	117	307	163						
清見2丁目	198	513	261						
清見3丁目	185	537	275						
清見4丁目	55	186	94						
富士見台	575	1,589	816						
川崎1丁目	111	337	171						
川崎2丁目	80	224	110						
仲1丁目	105	340	168						
仲2丁目	71	220	112						
仲3丁目	93	293	147						
滝1丁目	96	255	124						
滝2丁目	111	326	174						
滝3丁目	77	242	113						
上ノ原1丁目	180	455	238						
上ノ原2丁目	191	397	250						
上ノ原3丁目	119	361	186						
西原1丁目	201	494	266						
西原2丁目	148	294	168						
長宮1丁目	49	171	81						
長宮2丁目	100	329	170						
松山1丁目	113	266	135						
松山2丁目	154	417	212						
中央1丁目	52	181	96						
中央2丁目	46	141	73						

第1表

市町村別・町(丁)字別世帯数及び男女別人口

(合計)

2372 三郷市 (1)					2372 三郷市 (2)				
世帯数	総数	男	女	世帯数	総数	男	女		
半田	45,270	133,691	68,314	鷹野2丁目	371	1,133	567		
小谷堀	341	1,198	592	鷹野3丁目	550	1,702	859		
前間	99	333	174	鷹野4丁目	678	1,977	985		
後谷	77	276	145	鷹野5丁目	594	1,723	902		
田中新田	106	390	197	寄巻	204	612	316		
丹後	53	168	93	鎌倉	2	7	3		
大広戸	5	18	11	前谷	1,653	4,548	2,286		
仁蔵	119	377	191	長沼	1,044	3,104	1,582		
茂田井	44	163	83	前川	1,131	3,263	1,646		
孝房	189	622	330	三九	1,362	4,134	2,105		
岩野木	1,159	3,329	1,717	酒井	360	1,085	552		
谷中	206	628	324	境水	221	623	331		
笹塚	429	1,222	648	戸ヶ崎	548	1,587	834		
南運沼	26	108	50	戸ヶ崎1丁目	99	309	156		
駒形	73	249	131	戸ヶ崎2丁目	347	1,080	557		
早稲田1丁目	70	250	129	戸ヶ崎3丁目	32	98	49		
早稲田2丁目	603	1,416	717	戸ヶ崎4丁目	78	270	137		
早稲田3丁目	740	1,889	959	戸ヶ崎5丁目	1,008	3,122	1,631		
早稲田4丁目	1,116	3,523	1,738	栄1丁目	222	705	369		
早稲田5丁目	701	2,156	1,115	栄2丁目	5	15	8		
早稲田6丁目	718	2,317	1,137	栄3丁目	271	983	517		
早稲田7丁目	1,071	3,424	1,718	栄4丁目	2	7	4		
早稲田8丁目	1,395	4,739	2,334	谷口	254	728	371		
三郷1丁目	570	1,916	965	花和田	2	4	3		
三郷2丁目	798	2,002	1,057	彦江	1	3	1		
三郷3丁目	338	710	397	彦江1丁目	404	1,322	677		
市助	287	813	403	彦江2丁目	2	11	8		
大膳	206	604	301	彦江3丁目	316	1,042	532		
八町堀	-	-	-	彦沢	4	16	7		
老本木	-	-	-	彦沢1丁目	237	810	418		
横堀	-	-	-	彦沢2丁目	2	6	3		
長戸呂	-	-	-	彦沢3丁目	309	909	472		
徳島	-	-	-	番匠免	3	8	5		
小向	-	-	-	番匠免1丁目	5	16	6		
樋野口	-	-	-	番匠免2丁目	377	1,153	610		
下新田	-	-	-	番匠免3丁目	-	-	-		
東町	-	-	-	上口	-	-	-		
高須	904	2,596	1,342	上口1丁目	2	11	8		
高州1丁目	1,264	3,619	1,857	上口2丁目	4	16	7		
高州2丁目	1,047	2,814	1,479	上口3丁目	237	810	418		
高州3丁目	666	1,932	1,005	彦倉	2	6	3		
高州4丁目	390	1,025	529	彦倉1丁目	2	6	3		
久兵衛	-	-	-	彦倉2丁目	2	6	3		
新和1丁目	-	-	-	彦野	309	909	472		
新和2丁目	334	1,023	523	彦野1丁目	3	8	5		
新和3丁目	570	1,632	839	彦野2丁目	5	16	6		
新和4丁目	233	644	334	下彦川戸	3	8	5		
新和5丁目	554	1,593	822	上彦川戸	5	16	6		
鷹野1丁目	324	951	481	上彦名	377	1,153	610		
	661	1,916	991						

第1表

市町村別・町(丁)字別世帯数及び男女別人口

(合計)

2372 三郷市 (3)				2381 蓮田市 (1)			
世帯数	総数	男	女	世帯数	総数	男	女
彦成	-	-	-	本町	20,946	64,165	32,209
彦成1丁目	602	1,822	954	末広1丁目	144	438	210
彦成2丁目	709	2,224	1,166	末広2丁目	301	770	386
彦成3丁目	5,254	13,569	7,033	御前橋1丁目	207	592	299
彦成4丁目	3,557	9,818	4,985	御前橋2丁目	332	937	470
彦成5丁目	76	238	126	見沼町	200	583	296
彦音	-	-	-	上1丁目	405	1,138	579
彦音1丁目	91	286	139	上2丁目	216	637	305
彦音2丁目	64	183	99	関山1丁目	260	720	347
彦音3丁目	-	-	-	関山2丁目	259	691	340
彦糸	-	-	-	関山3丁目	294	826	413
彦糸1丁目	264	914	482	関山4丁目	354	995	496
彦糸2丁目	9	32	13	東1丁目	302	1,072	544
彦糸3丁目	-	-	-	東2丁目	195	496	243
采女新田	-	-	-	東3丁目	246	592	311
采女1丁目	62	237	121	東4丁目	368	1,035	503
泉	47	169	96	東5丁目	123	337	167
彦川戸1丁目	524	1,665	829	東6丁目	459	1,520	755
彦川戸2丁目	10	26	18	蓮田	391	1,153	574
天神1丁目	198	705	340	馬込	1,316	3,865	1,957
天神2丁目	-	-	-	関戸	1,759	4,879	2,414
さつき平1丁目	1,252	4,436	2,222	貝塚	1,663	5,249	2,679
さつき平2丁目	1,367	4,667	2,324	黒浜	201	733	371
				笹山	2,887	8,555	4,305
				江ヶ崎	134	476	228
				南新宿	591	1,849	924
				城	243	827	436
				川島	73	268	123
				根金	183	539	282
				井沼	709	2,250	1,183
				駒崎	500	1,675	857
				上平野	297	969	498
				高虫	227	809	409
				椿山1丁目	281	999	494
				椿山2丁目	365	1,168	566
				椿山3丁目	169	546	261
				椿山4丁目	350	1,143	556
				緑町1丁目	372	1,234	615
				緑町2丁目	330	1,054	533
				緑町3丁目	375	1,103	540
				綾瀬	98	280	145
				西新宿1丁目	443	1,487	732
				西新宿2丁目	180	569	307
				西新宿3丁目	259	785	398
				西新宿4丁目	233	777	392
				西新宿5丁目	235	871	433
				西新宿6丁目	254	889	446
				西城1丁目	149	420	208
				西城2丁目	94	291	147
					239	747	396

第1表

市町村別・町(丁)字別世帯数及び男女別人口

(合計)

2381 蓮田市 (2)					2399 坂戸市 (1)				
世帯数	総数	男	女	世帯数	総数	男	女		
西城3丁目	183	602	305	297	33,704	97,775	49,633	48,142	
桜台1丁目	151	526	248	278	310	1,151	563	588	
桜台2丁目	222	743	358	385	569	1,911	988	923	
桜台3丁目	125	456	225	231	229	834	418	416	
					171	695	341	354	
					125	477	239	238	
					897	2,191	1,180	1,011	
					1,010	2,900	1,450	1,450	
					1,749	5,648	2,814	2,834	
					170	666	336	330	
					164	652	314	338	
					504	1,801	904	897	
					97	346	172	174	
					41	111	53	58	
					591	1,389	700	689	
					561	1,443	722	721	
					562	1,423	753	670	
					681	1,895	984	911	
					544	1,510	771	739	
					880	2,077	1,060	1,017	
					700	1,722	866	856	
					373	1,023	542	481	
					495	1,247	664	583	
					456	1,237	616	621	
					516	1,069	566	503	
					772	1,463	802	661	
					895	2,022	1,078	944	
					861	1,980	1,009	971	
					1,378	3,422	1,732	1,690	
					1,298	3,500	1,791	1,709	
					2,250	6,633	3,316	3,317	
					212	614	308	306	
					708	2,183	1,096	1,087	
					513	1,744	881	863	
					330	892	476	416	
					282	665	379	286	
					162	392	200	192	
					433	1,112	588	524	
					193	530	282	248	
					541	1,601	779	822	
					516	1,459	761	698	
					500	1,315	690	625	
					656	2,115	1,072	1,043	
					509	1,332	678	654	
					1,128	3,492	1,734	1,758	
					3	8	6	2	
					145	385	202	183	
					226	832	422	410	
					215	495	274	221	
					122	346	180	166	

第1表

市町村別・町(丁)字別世帯数及び男女別人口

(合計)

2399 坂戸市 (2)					2402 幸手市 (1)				
世帯数	総数	男	女	世帯数	総数	男	女		
浅羽野三丁目	141	412	210	202	18,497	58,529	29,427	29,102	
栗生田	-	-	-	-	467	1,413	704	709	
上吉田	99	351	171	180	230	710	355	355	
片柳	924	2,895	1,469	1,426	488	1,591	786	805	
片柳新田	6	15	5	10	651	1,849	904	945	
新堀	76	305	155	150	948	2,891	1,427	1,464	
堀込	108	387	188	199	856	2,486	1,222	1,264	
小山	107	386	193	193	235	789	402	387	
善徳寺	175	636	327	309	264	909	455	454	
竹之内	37	136	63	73	161	490	255	235	
長岡	29	106	50	56	690	1,951	999	952	
北浅羽	65	290	139	151	16	56	31	25	
今西	21	71	36	35	32	96	55	41	
金田	21	75	36	39	29	99	48	51	
沢木	53	215	112	103	678	1,876	979	897	
東和田	43	148	83	65	606	1,923	950	973	
新ヶ谷	18	75	34	41	672	2,097	1,035	1,062	
戸口	92	340	172	168	460	1,411	724	687	
中里	103	346	180	166	310	960	485	475	
塚崎	52	218	107	111	420	1,190	629	561	
北峰	101	372	192	180	864	2,760	1,358	1,402	
北大塚	153	551	268	283	225	777	401	376	
森戸	348	1,259	614	645	106	336	165	171	
多和目	206	807	400	407	269	832	415	417	
四日市場	149	572	281	291	248	742	395	347	
厚川	195	611	310	301	27	92	41	51	
萱方	74	259	132	127	27	85	48	37	
久ノ上	46	192	96	96	21	77	39	38	
成願寺	82	292	143	149	51	170	87	83	
けやき台	4	8	3	5	50	185	94	91	
西坂戸一丁目	423	1,316	637	679	114	384	187	197	
西坂戸二丁目	342	1,041	504	537	158	565	275	290	
西坂戸三丁目	348	1,103	575	528	161	612	314	298	
西坂戸四丁目	404	1,289	660	629	201	753	375	378	
西坂戸五丁目	376	1,272	637	635	246	834	426	408	
鶴舞一丁目	132	457	218	239	111	423	209	214	
鶴舞二丁目	343	1,145	547	598	69	283	140	143	
鶴舞三丁目	162	541	264	277	98	359	185	174	
鶴舞四丁目	403	1,331	670	661	122	484	239	245	
					479	1,660	826	834	
					140	480	239	241	
					162	478	266	212	
					158	639	320	319	
					161	597	311	286	
					127	496	241	255	
					419	1,674	830	844	
					13	63	36	27	
					76	287	154	133	
					142	318	138	180	
					135	528	277	251	

第1表

市町村別・町(丁)字別世帯数及び男女別人口

(合計)

2402 幸手市 (2)	世帯数	総数	男	女	2411 鶴ヶ島市 (1)	世帯数	総数	男	女
大字西園宿	69	234	126	108	總数	22,381	65,486	33,136	32,350
大字花島	7	37	20	17	大字脚折	1,663	5,290	2,717	2,573
大字中島	16	60	32	28	脚折町一丁目	883	1,946	1,037	909
大字柳野地	69	264	138	126	脚折町二丁目	427	1,120	577	543
大字戸島	127	506	258	248	脚折町三丁目	462	1,270	662	608
戸島見立団地	71	238	123	115	脚折町四丁目	321	929	443	486
戸島1丁目	11	41	19	22	脚折町五丁目	250	627	330	297
戸島2丁目	17	67	30	37	脚折町六丁目	152	567	283	284
大字吉野	62	232	121	111	共栄町	201	476	260	216
吉野1丁目	17	66	31	35	大字高倉	298	1,029	529	500
大字天神島	68	269	126	143	大字下新田	1,563	4,746	2,390	2,356
天神島1丁目	12	52	30	22	羽折町	233	690	346	344
大字平須賀	66	280	152	128	大字中新田	809	2,320	1,176	1,144
平須賀1丁目	40	190	99	91	大字上新田	195	684	343	341
平須賀2丁目	80	289	155	134	大字町屋	217	707	365	342
大字神原	70	291	143	148	大字三ツ木	372	1,126	551	575
大字平野	64	235	113	122	大字三ツ木新田	5	19	8	11
大字中野	72	272	136	136	大字太田ヶ谷	483	1,656	834	822
大字長閑	54	230	119	111	大字藤金	2,488	7,800	3,911	3,889
栄1番	305	601	306	295	大字上広谷	2,904	7,719	3,965	3,754
栄2番	522	1,574	793	781	大字五味ヶ谷	973	2,817	1,397	1,420
栄3番	368	1,011	535	476	大字富士見	1	5	3	2
栄4番	887	2,102	1,065	1,037	富士見一丁目	582	1,508	710	798
栄5番	415	1,011	499	512	富士見二丁目	901	2,473	1,227	1,246
栄6番	483	1,503	755	748	富士見三丁目	857	2,806	1,381	1,425
香日向1丁目	298	1,077	527	550	富士見四丁目	516	1,275	673	602
香日向2丁目	476	1,754	863	891	富士見五丁目	575	1,600	834	766
香日向3丁目	170	591	297	294	富士見六丁目	-	-	-	-
香日向4丁目	188	692	340	352	大字鶴ヶ丘	1,426	3,742	1,912	1,830
					松ヶ丘一丁目	166	440	226	214
					松ヶ丘二丁目	211	594	318	276
					松ヶ丘三丁目	313	979	506	473
					松ヶ丘四丁目	623	2,040	1,018	1,022
					松ヶ丘五丁目	339	1,126	547	579
					南町一丁目	209	741	357	384
					南町二丁目	563	1,934	971	963
					南町三丁目	200	685	329	356

-61-

第2表

市町村別・町(丁)字別世帯数及び男女別人口

(合計)

2429 日高市 (1)	世帯数	総数	男	女	3018 伊奈町 (1)	世帯数	総数	男	女
總数	17,111	55,504	27,795	27,709	總数	9,408	30,078	15,187	14,891
梅原	120	416	195	221	丸山	450	1,098	522	576
栗坪	271	1,011	489	522	下郷	552	1,894	944	950
楡木	105	365	192	173	志久	408	1,225	627	598
新堀	465	1,735	874	861	本	1,263	4,025	2,069	1,956
高岡	106	390	188	202	小貝戸	601	2,018	1,010	1,008
清波	68	252	123	129	柴中嶽	387	1,194	592	602
高瀬本郷	162	586	282	304	若根	142	441	216	225
台	190	627	317	310	大山	1	1	1	-
久保	76	271	139	132	中央	262	816	390	426
横手	162	625	314	311	大針	622	2,158	1,111	1,047
横手1丁目	340	1,200	592	608	細田山	402	1,327	664	663
横手2丁目	368	1,214	605	609	羽根	813	2,525	1,306	1,219
武蔵台1丁目	469	1,472	719	753	小針新宿	648	2,100	1,065	1,035
武蔵台2丁目	347	1,112	561	551	小針内宿	383	1,316	661	655
武蔵台3丁目	413	1,434	702	732	光ヶ丘	125	392	200	192
武蔵台4丁目	172	589	310	279	栄南	478	1,569	775	794
武蔵台5丁目	381	1,312	663	649	栄中央	564	1,826	937	889
武蔵台6丁目	156	529	279	250	栄北	730	2,302	1,175	1,127
武蔵台7丁目	278	998	504	494	綾瀬東	213	703	351	352
原宿	1,334	4,337	2,160	2,177	綾瀬南	190	578	291	287
鹿山	803	2,572	1,250	1,322	綾瀬北	174	570	280	290
上鹿山	531	1,769	916	853					
中鹿山	649	2,221	1,130	1,091					
下鹿山	2,044	5,433	2,759	2,674					
猿田	169	579	298	281					
野々宮	80	270	142	128					
南平沢	458	1,626	810	816					
北平沢	184	762	368	394					
田波目	162	573	304	269					
山根	32	125	64	61					
新堀新田	40	134	62	72					
旭ヶ丘	29	88	45	43					
高萩	3,418	10,781	5,381	5,400					
下大谷沢	120	408	224	184					
大谷沢	127	457	235	222					
田木	72	289	137	152					
高宮	40	161	74	87					
馬引沢	41	170	89	81					
中沢	277	944	467	477					
女影	455	1,622	845	777					
女影新田	16	49	24	25					
駒寺野新田	124	447	243	204					
森戸新田	459	948	410	538					
下高萩新田	582	1,815	914	901					
旭ヶ丘	216	786	396	390					

-62-

第1表

市町村別・町(丁)字別世帯数及び男女別人口

(合計)

3042 吹上町 (1)					3221 大井町 (1)				
世帯数	総数	男	女	世帯数	総数	男	女		
総数	9,035	28,345	14,276	14,069	13,774	39,642	20,342	19,300	
筑波1丁目	326	747	419	328	大字大井	1,305	3,849	1,940	1,909
筑波2丁目	150	471	224	247	大字苗間	1,940	5,765	2,947	2,818
本町1丁目	194	592	286	306	大字亀久保	5,257	15,435	7,891	7,544
本町2丁目	355	1,040	516	524	鶴ヶ岡1丁目	506	1,092	626	466
本町3丁目	142	438	203	235	鶴ヶ岡2丁目	343	940	473	467
本町4丁目	208	580	276	304	鶴ヶ岡3丁目	372	958	498	460
本町5丁目	209	611	307	304	鶴ヶ岡4丁目	394	887	525	362
南1丁目	362	934	468	466	鶴ヶ岡5丁目	282	858	439	419
南2丁目	186	637	316	321	鶴ヶ岡1丁目	608	1,566	784	782
富士見1丁目	360	1,088	549	539	鶴ヶ岡2丁目	90	237	126	111
富士見2丁目	488	1,647	825	822	鶴ヶ岡3丁目	122	356	174	182
富士見3丁目	440	1,480	751	729	大字武蔵野	766	2,415	1,240	1,175
富士見4丁目	596	1,849	951	898	大字西鶴ヶ岡	133	427	213	214
大字吹上	42	139	72	67	西鶴ヶ岡1丁目	124	277	161	116
大字大芦	561	1,943	979	964	西鶴ヶ岡2丁目	554	1,770	876	894
飯戸1丁目	137	427	203	224	緑ヶ丘1丁目	131	397	208	189
飯戸2丁目	169	366	214	152	緑ヶ丘2丁目	349	1,005	515	490
大字飯戸	77	247	112	135	東久保1丁目	498	1,408	706	702
大字荊原	52	183	92	91					
大字北新宿	407	1,272	634	638					
鎌塚1丁目	152	477	245	232					
鎌塚2丁目	134	391	194	197					
鎌塚3丁目	111	372	186	186					
鎌塚4丁目	74	217	113	104					
鎌塚5丁目	66	208	109	99					
大字鎌塚	396	1,269	641	628					
大字下忍	959	3,036	1,503	1,533					
大字袋	375	1,261	624	637					
大字前砂	261	844	463	381					
大字明用	248	820	404	416					
大字三町免	56	212	109	103					
大字小谷	277	1,085	546	539					
新宿1丁目	251	806	399	407					
新宿2丁目	214	656	343	313					

市町村別・町(丁)字別世帯数及び男女別人口

(合計)

3247 三芳町 (1)					3263 毛呂山町 (1)				
世帯数	総数	男	女	世帯数	総数	男	女		
総数	12,030	35,528	18,111	17,417	13,542	38,009	18,726	19,283	
上富1区	603	1,833	932	901	上町	173	536	255	281
上富2区	177	534	287	247	中町	42	166	79	87
上富3区	373	1,156	660	496	下町	41	127	64	63
北永井1区	380	1,262	653	609	金塚	93	229	107	122
北永井2区	764	2,303	1,202	1,101	東雲	169	362	175	187
北永井3区	782	2,531	1,280	1,251	小田谷	404	1,029	516	513
藤久保1区	1,158	3,380	1,693	1,687	長瀬1区	107	414	202	212
藤久保2区	1,329	3,687	1,835	1,852	長瀬2区	153	498	252	246
藤久保3区	1,416	4,045	2,051	1,994	長瀬3区	252	737	369	368
藤久保4区	1,530	4,617	2,331	2,286	前久保	839	2,202	1,078	1,124
藤久保5区	732	2,154	1,064	1,090	沢田	377	1,118	566	552
藤久保6区	892	2,612	1,320	1,292	平山	477	1,353	665	688
竹岡沢1区	1,026	2,814	1,532	1,282	大師1区	351	896	428	468
みよし台1区	868	2,600	1,271	1,329	大師2区	635	1,689	851	838
					滝ノ入	221	813	403	410
					阿坂訪	163	557	274	283
					大谷木	231	824	410	414
					葛貫	186	625	326	299
					権現堂	16	47	25	22
					宿谷	12	49	24	25
					川角	394	1,366	704	662
					玉林寺	50	170	93	77
					菩林	80	255	125	130
					大類	96	389	193	196
					西大久保	282	950	479	471
					市場	254	674	371	303
					下川原	286	756	412	344
					西戸	84	264	135	129
					筑和田	64	250	126	124
					旭台	120	301	174	127
					第一団地1区	201	522	257	265
					第一団地2区	120	329	157	172
					第一団地3区	127	316	155	161
					第一団地4A区	99	251	129	122
					第一団地5区	137	377	192	185
					第一団地4B区	98	265	136	129
					第二団地1区	195	535	266	269
					第二団地2区	192	493	257	236
					第二団地3区	163	492	252	240
					第二団地4区	158	428	224	204
					第二団地5区	129	322	161	161
					毛呂山台	584	1,683	855	828
					第二団地6区	183	461	243	218
					学園台団地1区	129	324	172	152
					学園台団地2区	142	379	194	185
					日化団地	109	324	156	168
					第三団地	344	864	444	420
					角木団地	230	684	336	348
					日生団地	179	528	254	274

第1表

市町村別・町(丁)字別世帯数及び男女別人口

(合計)

3263 毛呂山町 (2)					3271 越生町 (1)				
	世帯数	総数	男	女		世帯数	総数	男	女
岡本団地	101	308	158	150	総数	4,187	13,832	6,952	6,880
西原団地	68	204	101	103	河原	56	193	97	96
南台団地	282	683	326	357	新宿	115	336	174	162
第四団地	217	575	289	286	上町	26	93	44	49
第五団地	138	416	207	209	仲町	102	286	146	140
東原団地	227	757	395	362	木町	294	907	439	468
第六団地	49	149	75	74	上台	285	797	393	404
総庭団地	157	406	213	193	越生東一	239	666	334	332
埼玉医大福祉棟	4	10	6	4	越生東二	191	625	308	317
古宮団地	56	164	85	79	上野一	510	1,640	833	807
旭台団地	142	467	224	243	上野二	210	777	394	383
十三団地	90	249	131	118	如意	115	401	196	205
第七団地	36	110	54	56	如意東	113	352	176	176
西原団地	31	85	43	42	しらさき	143	434	231	203
第九団地	89	282	139	143	西和田	185	676	321	355
いわい団地	56	168	73	95	大谷	79	313	153	160
谷端団地	37	111	48	63	鹿下	130	464	247	217
ゆずの木台	434	1,520	753	767	古池	135	351	174	177
双葉団地	185	573	267	306	成瀬	135	493	255	238
病院(勤務員)	868	868	57	811	黒岩	242	868	447	421
病院(患者)	2	252	149	103	津久根	115	461	235	226
育心寮	2	245	126	119	小杉	181	651	324	327
悠久園	95	95	30	65	大谷	161	558	272	286
神愛ホーム	2	32	19	13	黒山	150	507	261	246
育心寮(川角寮)	2	34	23	11	龍ヶ谷	65	191	94	97
光風寮	1	23	14	9	斐原	47	182	96	86
					上谷	94	354	183	171
					堂山	69	256	125	131

-65-

第1表

市町村別・町(丁)字別世帯数及び男女別人口

(合計)

3301 名栗村 (1)					3417 滑川町 (1)				
	世帯数	総数	男	女		世帯数	総数	男	女
総数	932	2,833	1,398	1,435	総数	3,730	12,316	6,272	6,044
大字下名栗第1区	32	108	56	52	中尾	99	416	204	212
大字下名栗第2区	55	204	102	102	伊古	125	522	247	275
大字下名栗第3区	52	198	101	97	水房	73	283	145	138
大字下名栗第4区	74	233	121	112	月輪	629	1,992	1,039	953
大字下名栗第5区	55	184	91	93	六軒	536	1,520	764	756
大字下名栗第6区	68	220	120	100	都	115	353	173	180
大字上名栗第7区	128	399	204	195	羽尾1区	875	2,446	1,257	1,189
大字上名栗第8区	93	317	155	162	羽尾2区	318	1,003	499	504
大字上名栗第9区	96	298	135	163	羽尾3区	66	205	107	98
大字上名栗第1区	36	127	63	64	下福田	247	1,011	518	493
大字上名栗第2区	50	150	77	73	上福田	159	653	323	330
大字上名栗第3区	144	250	105	145	山田	209	829	436	393
大字上名栗第4区	49	145	68	77	土塩	109	437	229	208
					和泉	137	530	273	257
					菅田	33	116	58	58

-99-



第1表

市町村別・町(丁)字別世帯数及び男女別人口

(合計)

3425 嵐山町 (1)					3433 小川町 (1)				
世帯数	総数	男	女	世帯数	総数	男	女		
総数	5,920	19,424	9,656	9,768	11,685	38,497	19,137	19,360	
菅谷1区	105	328	169	159	本一	362	988	493	495
菅谷2区	163	531	275	256	本二	50	152	73	79
菅谷3区	190	518	252	266	仲町	35	92	46	46
菅谷4区	87	280	136	144	稲荷町	105	254	121	133
菅谷5区	82	246	121	125	錦町	66	169	79	90
菅谷6区	70	246	115	131	相生町	66	200	89	111
菅谷7区	216	688	328	360	大関町	134	358	177	181
菅谷8区	258	767	394	373	松岩町	28	105	49	56
菅谷9区	142	466	235	231	緑町	76	218	106	112
川島	787	2,312	1,149	1,163	旭町	171	542	267	275
志賀1区	255	962	480	482	幸町	47	157	72	85
志賀2区	854	2,629	1,302	1,327	栄町	190	556	284	272
志賀3区	405	1,238	621	617	春日町	138	375	174	201
平澤1区	366	1,235	605	630	大塚一	508	1,544	785	759
平澤2区	141	465	236	229	下小川一	153	566	274	292
遠山	32	126	70	56	下小川二	248	812	400	412
千手堂1区	96	326	158	168	下小川三	160	511	255	256
千手堂2区	155	504	253	251	下里一	72	267	135	132
鎌形	238	959	474	485	下里二	46	164	85	79
大蔵	144	565	280	285	下里三	67	254	129	125
根岸	26	95	47	48	下里四	133	427	209	218
將軍澤	48	189	101	88	池田	447	1,266	604	662
古里1区	164	398	179	219	角山中	228	634	316	318
古里2区	64	264	137	127	角山上	192	616	317	299
吉田1区	100	403	207	196	大塚二	220	649	321	328
吉田2区	75	286	145	141	大塚三	87	292	151	141
越畑1区	71	302	151	151	神明町	145	463	243	220
越畑2区	57	229	119	110	腰越一	205	661	316	345
勝田	53	218	110	108	腰越二	395	1,297	642	655
廣野1区	101	390	194	196	腰越中	212	778	389	389
廣野2区	160	554	286	268	腰越上	88	349	184	165
杉山	88	368	168	200	背下見田	116	431	224	207
太郎丸	52	162	78	84	背下二	123	425	215	210
コロニ一嵐山郷	75	175	81	94	背山上	302	1,073	539	534
					古寺	141	513	259	254
					増尾	359	1,105	561	544
					飯田	273	845	421	424
					背下畑ヶ中	169	539	276	263
					背下田島	169	542	269	273
					原川	117	428	229	199
					笠原	77	324	167	157
					柳負	244	783	389	394
					木部	197	639	312	327
					下勝呂	184	602	292	310
					上勝呂	85	334	159	175
					木呂子	74	261	124	137
					深田	161	488	243	245
					上横田	203	783	383	400
					下横田	109	431	214	217

-67-

市町村別・町(丁)字別世帯数及び男女別人口

(合計)

3433 小川町 (2)					3441 都幾川村 (1)				
世帯数	総数	男	女	世帯数	総数	男	女		
中爪	290	1,017	485	532	総数	2,409	8,847	4,436	4,411
奈良梨	151	512	258	254	番匠1	115	409	196	213
能増	99	402	202	200	番匠2	51	177	88	89
高見	85	356	182	174	番匠3	75	283	148	135
高谷	457	1,621	837	784	番匠4	108	383	189	194
伊勢根	22	83	38	45	番匠5	116	377	183	194
西古里	34	138	74	64	本郷上	137	473	243	230
東小川一丁目	119	427	204	223	本郷下	93	371	169	202
東小川二丁目	283	1,014	483	531	別所	99	331	179	152
東小川三丁目	202	717	359	358	田中	156	584	288	296
東小川四丁目	197	701	354	347	桃木	119	446	219	227
東小川五丁目	262	924	460	464	岡崎1	74	265	131	134
東小川六丁目	245	850	403	447	岡崎2	70	221	108	113
みどりが丘一丁目	-	-	-	-	馬場	137	532	268	264
みどりが丘二丁目	297	972	482	490	瀬戸	181	640	322	318
みどりが丘三丁目	255	850	420	430	瀬戸2	39	148	76	72
みどりが丘四丁目	218	693	347	346	大附	90	320	159	161
みどりが丘五丁目	292	958	488	470	西平	464	1,820	913	907
ひばりが丘1丁目	-	-	-	-	雲河原	37	163	82	81
ひばりが丘2丁目	-	-	-	-	網平	57	212	113	99
ひばりが丘3丁目	-	-	-	-	大野	191	692	362	330
ひばりが丘4丁目	-	-	-	-					
ひばりが丘5丁目	-	-	-	-					

-68-

第1表

市町村別・町(丁)字別世帯数及び男女別人口

(合計)

3450 玉川村 (1)		世帯数	総数	男	女	3468 川島町 (1)		世帯数	総数	男	女
総数		1,635	5,736	2,923	2,813	総数		6,353	23,621	11,919	11,702
1区の1		127	478	258	220	中山上郎		157	566	292	274
1区の2		78	244	113	131	中山中郎		282	955	472	483
2区の1		93	354	177	177	中山宮本		94	308	165	143
2区の2		53	182	93	89	中山伏木		44	169	89	80
3区の1		164	601	300	301	中山久保		116	367	185	182
3区の2		87	277	150	127	南園部		34	124	56	68
4区の1		122	444	217	227	吹塚		62	263	121	142
4区の2		213	715	373	342	吹塚新田		158	585	298	287
4区の3		26	74	41	33	北園部		42	170	85	85
5区の1		160	535	267	268	正直		85	336	178	158
5区の2		18	90	43	47	北戸守		54	229	110	119
6区の1		47	159	75	84	南戸守		96	341	164	177
6区の2		30	114	65	49	長楽		91	349	190	159
7区の1		113	421	209	212	八幡1丁目A		67	248	113	135
7区の2		85	291	146	145	八幡1丁目B		60	205	107	98
8区の1		47	173	90	83	八幡2丁目A		100	373	180	193
8区の2		91	286	154	132	八幡2丁目B		95	354	176	178
9区の1		57	213	111	102	八幡3丁目A		107	375	202	173
9区の2		24	85	41	44	八幡3丁目B		54	196	93	103
						八幡4丁目A		95	351	178	173
						八幡4丁目B		82	312	157	155
						八幡5丁目A		78	283	140	143
						八幡5丁目B		79	284	139	145
						八幡6丁目		-	-	-	-
						伊草久保		248	856	449	407
						伊草中郎		337	1,083	535	548
						伊草下郎		400	1,386	688	698
						三井サンライフ		43	95	60	35
						伊上		214	722	365	357
						伊下		145	478	237	241
						下伊草上		152	535	287	248
						下伊草下		124	437	219	218
						角泉上		40	165	83	82
						角泉中		43	159	79	80
						角泉下		32	151	75	76
						安塚		29	104	55	49
						飯島		70	312	158	154
						平沼		133	534	267	267
						白井沼		86	377	194	183
						紫竹		25	101	45	56
						宮前		38	152	79	73
						上猪		44	181	81	100
						下猪		58	237	118	119
						釘無		71	272	138	134
						吉原		36	151	83	68
						新堀		31	137	68	69
						表		141	426	199	227
						下郷下		46	214	107	107
						下郷上		47	201	114	87

-69-

市町村別・町(丁)字別世帯数及び男女別人口

(合計)

3468 川島町 (2)		世帯数	総数	男	女	3476 吉見町 (1)		世帯数	総数	男	女
出丸本		35	139	69	70	総数		6,060	21,818	10,984	10,834
西谷		37	168	81	87	大和田		89	320	163	157
曲師		27	126	59	67	上銀谷		78	267	141	126
上大屋敷		63	259	128	131	谷口		46	181	90	91
下大屋敷		70	264	136	128	下銀谷		28	118	61	57
上分		54	223	116	107	万光寺		26	98	50	48
馬場		38	146	80	66	荒子上		42	161	76	85
関田		37	144	83	61	荒子下		57	250	120	130
横塚		33	128	65	63	飯島新田		86	350	165	185
上八ッ林		125	489	254	235	江和井		100	405	212	193
下八ッ林		74	298	149	149	久保田新田		34	141	66	75
畑中		74	286	152	134	高尾新田		43	176	85	91
三保谷宿		115	457	223	234	進沼新田		18	75	41	34
牛ヶ谷戸		102	411	200	211	古名新田		21	101	48	53
山ヶ谷戸		107	425	212	213	蚊斗谷		41	117	62	55
虫塚		43	160	77	83	古名		57	224	114	110
梅ノ木		40	167	88	79	丸貫		121	477	250	227
上南		35	157	79	78	北下砂		48	185	90	95
上北		40	152	67	85	新道		38	146	64	82
大辻		42	169	77	92	成城台		73	264	137	127
中廻		43	152	81	71	丸貫台		28	102	48	54
友一		47	173	92	81	柿の木台		60	222	114	108
友二		54	220	125	95	下細谷上		81	316	156	160
谷中		42	200	99	101	下細谷下		133	488	239	249
一本木		50	235	119	116	久保田美		137	463	218	245
馬西		35	157	84	73	久保田中		70	324	168	156
馬東		50	201	99	102	久保田志久		51	230	102	128
東大塚		45	188	92	96	江網上		73	291	146	145
芝沼		31	118	60	58	江網下		58	257	134	123
						前河内東		42	176	88	88
						前河内西		45	193	99	94
						大串上西		43	197	106	91
						大串登戸		38	155	68	87
						大串宿		52	211	116	95
						大串露沙門		33	154	79	75
						大串台山		22	86	45	41
						吉見ヶ丘		103	318	158	160
						地頭方		93	376	187	189
						上砂		103	437	230	207
						中曾根		79	318	160	158
						松崎		87	319	151	168
						本沢		74	276	147	129
						上細谷		83	343	156	187
						小新井		20	77	36	41
						中新井		76	324	150	174
						今泉		87	375	187	188
						明秋		19	83	41	42
						一ツ木		69	291	139	152
						八反田		78	278	150	128
						根古屋		198	686	336	350

-70-

第1表

市町村別・町(丁)字別世帯数及び男女別人口

(合計)

3476 吉見町 (2)					3484 鳩山町 (1)				
	世帯数	総数	男	女		世帯数	総数	男	女
流川	95	364	182	182	總数	5,214	18,032	9,023	9,009
江口	44	183	101	82	大橋	109	429	221	208
久米田	187	597	308	289	奥田	37	141	76	65
和名	139	523	260	263	須江	75	287	143	144
御所	40	153	74	79	竹本	72	296	152	144
観音	33	135	62	73	泉井	109	435	222	213
黒岩	54	223	120	103	高野倉	20	79	40	39
山ノ下	53	181	95	86	上熊井	51	197	108	89
田甲	439	1,245	627	618	下熊井	121	421	217	204
長谷	83	319	154	165	小用	354	1,235	606	629
ひばりヶ丘	146	473	231	242	大豆声	278	987	492	495
たつみ平	126	390	195	195	赤沼	378	1,237	649	588
新吉見	130	407	196	211	今宿	175	600	303	297
さくら台	174	566	307	259	石坂一	95	357	179	178
南吉見	183	551	287	264	石坂二	63	242	125	117
日向山	149	458	237	221	鳩山団地	114	392	211	181
湖畔	126	389	200	189	松ヶ丘一丁目	286	945	447	498
学校前	147	527	263	264	松ヶ丘二丁目	228	766	380	386
天王山	99	325	164	161	松ヶ丘三丁目	253	893	461	432
前山	176	576	302	274	松ヶ丘四丁目	215	742	369	373
六の谷	68	220	120	100	楓ヶ丘一丁目	243	784	394	390
松の平	98	285	158	127	楓ヶ丘二丁目	313	1,058	525	533
みどりヶ丘	28	98	45	53	楓ヶ丘三丁目	250	878	433	445
御所団地	62	208	107	101	楓ヶ丘四丁目	275	900	436	464
					鳩ヶ丘一丁目	297	1,035	520	515
					鳩ヶ丘二丁目	309	994	474	520
					鳩ヶ丘三丁目	250	853	414	439
					鳩ヶ丘四丁目	101	336	169	167
					鳩ヶ丘五丁目	143	513	257	256

第1表

市町村別・町(丁)字別世帯数及び男女別人口

(合計)

3611 横瀬町 (1)					3620 皆野町 (1)				
	世帯数	総数	男	女		世帯数	総数	男	女
總数	3,141	10,341	5,150	5,191	總数	3,764	12,826	6,300	6,526
第1区	71	234	116	118	皆野1区	44	128	65	63
第2区	54	199	93	106	皆野2区	118	451	223	228
第3区	157	558	285	273	皆野3区	57	173	85	88
第4区	202	607	297	310	皆野4区	114	348	160	188
第5区	290	960	475	485	皆野5区	156	557	291	266
第6区	219	709	350	359	皆野6区	149	473	230	243
第7区	74	260	133	127	皆野7区	67	255	127	128
第8区	64	219	106	113	皆野8区	102	349	167	182
第9区	61	250	127	123	皆野9区	33	132	58	74
第10区	116	430	209	221	皆野10区	173	504	247	257
第11区	289	931	444	487	皆野11区	171	564	287	277
第12区	303	1,064	512	552	皆野12区	214	720	355	365
第13区	159	527	268	259	皆野13区	175	621	303	318
第14区	234	653	310	343	皆野14区	236	789	380	409
第15区	48	176	95	81	皆野15区	153	516	246	270
第16区	251	875	451	424	皆野16区	157	603	302	301
第17区	104	386	191	195	国神1区	66	211	101	110
第23区	224	538	318	220	国神2区	68	222	111	111
第18区	61	237	109	128	国神3区	47	176	81	95
第19区	38	136	60	76	国神4区	81	305	150	155
第20区	44	154	73	81	国神5区	62	221	109	112
第21区	34	113	63	50	国神6区	46	170	83	87
第22区	44	125	65	60	国神7区	82	263	131	132
					国神8区	66	250	125	125
					国神9区	55	225	112	113
					国神10区	47	188	94	94
					国神11区	21	69	34	35
					国神12区	18	76	39	37
					金沢1区	43	116	59	57
					金沢2区	48	157	80	77
					金沢3区	28	95	48	47
					金沢4区	21	84	39	45
					金沢5区	31	125	66	59
					金沢6区	20	51	25	26
					日野沢1区	30	101	56	45
					日野沢2区	96	157	59	98
					日野沢3区	15	34	17	17
					日野沢4区	20	64	32	32
					日野沢5区	17	54	26	28
					日野沢6区	15	50	24	26
					日野沢7区	12	23	11	12
					日野沢8区	25	79	42	37
					日野沢9区	23	81	34	47
					日野沢10区	47	155	78	77
					日野沢11区	14	45	25	20
					三沢1区上	43	173	82	91
					三沢1区下	57	204	97	107
					三沢2区	41	135	64	71
					三沢3区	40	140	64	76

3620 皆野町 (2)					3638 長遊町 (1)				
	世帯数	総数	男	女		世帯数	総数	男	女
三沢4区	46	198	101	97	総数	2,593	9,062	4,415	4,647
三沢5区	36	135	63	72	上長遊区	154	517	244	273
三沢6区	30	106	54	52	長遊上区	116	381	182	199
三沢7区	53	198	94	104	大木小路区	129	478	242	236
三沢8区	43	160	78	82	長遊区	86	278	139	139
三沢9区	33	149	78	71	長遊宝登山区	125	429	208	221
三沢10区	25	81	42	39	五区	118	376	187	189
三沢11区	34	117	66	51	下山区	104	359	175	184
					上宿中宿区	59	214	91	123
					根岸石原区	105	369	180	189
					下宿区	98	324	151	173
					原区	73	243	110	133
					高砂団地区	38	135	71	64
					上袋区	255	821	405	416
					下袋区	48	200	96	104
					中野上区	168	610	305	305
					杉郷区	70	264	130	134
					辻区	74	270	128	142
					宮沢区	79	294	148	146
					滝の上区	131	483	234	249
					小坂区	79	304	148	156
					矢那瀬上郷区	52	185	94	91
					矢那瀬下郷区	73	216	101	115
					岩田区	166	587	288	299
					井戸下郷区	72	256	129	127
					井戸中郷区	47	175	84	91
					井戸上郷区	55	215	110	105
					風布区	19	79	35	44

-73-

3646 吉田町 (1)					3654 小籠野町 (1)				
	世帯数	総数	男	女		世帯数	総数	男	女
総数	1,845	6,430	3,213	3,217	総数	3,699	12,764	6,370	6,394
本町	49	159	81	78	奈倉	88	343	170	173
取方	80	283	136	147	泉田	216	731	362	369
板井	39	158	81	77	借ノ石	210	798	402	396
藤沢	50	201	103	98	津谷木・古洞	37	151	82	69
新田原	116	386	197	189	小判沢	11	52	22	30
関小暮	48	169	90	79	三島	56	240	120	120
上野釜の上赤柴	58	243	117	126	漆原・猿ヶ谷戸	61	216	113	103
崎倉	18	57	29	28	中島	151	382	189	193
布留田中	39	137	72	65	春日町	302	963	458	505
矢畑	25	95	40	55	上一丁目	112	352	166	186
井上	100	406	205	201	上二丁目	327	961	482	479
板本	116	437	224	213	原町	223	725	359	366
上町	48	174	85	89	腰の根下	59	235	117	118
仲町	32	105	44	61	腰の根上	149	496	243	253
新志	30	111	51	60	新井	193	613	316	297
久長上	163	471	224	247	伊豆沢下郷・馬場・風殿	40	146	72	74
久長元	74	262	127	135	伊豆沢中郷・上郷	34	107	46	61
藤原	17	58	31	27	下原・山の神・サス	35	148	69	79
阿熊下	23	86	48	38	中原・上原・横吹	24	109	53	56
阿熊中	21	67	32	35	下長留	49	176	89	87
阿熊上	36	102	53	49	天王・下津谷木	25	95	48	47
石岡戸区	26	116	56	60	十六・原	24	88	46	42
大樽部区	32	119	55	64	高田・腰・杉の上	37	136	66	70
宮戸区	53	176	95	81	漆原・滝の上	25	88	46	42
中島区	26	118	57	61	柿の久保	19	61	30	31
千鹿谷区	20	55	27	28	釜の沢	21	83	36	47
久形区	39	119	65	54	旗居	28	124	68	56
女部田区	33	107	54	53	番場	35	147	77	70
大波見区	31	117	64	53	わらび平	24	104	52	52
小川戸区	20	78	41	37	仲組	37	146	77	69
塚越区	70	252	137	115	神の原	26	123	60	63
明ヶ平区	24	80	38	42	和田	98	359	174	185
小川区	36	127	63	64	松坂	182	632	327	305
女形区	47	159	77	82	栗尾・岩殿沢	78	299	157	142
沢口区	32	104	52	52	上飯田	60	237	120	117
漆木区	30	103	54	49	三山下郷・田の頭	45	198	105	93
中郷区	36	126	59	67	久月	29	86	44	42
沢戸区	41	129	68	61	半平・間明平・皆本・一反地・黒竹・楚里	53	179	95	84
半郷区	24	69	33	36	三ヶ原	25	84	42	42
上太田部区	25	69	29	40	大指	11	29	16	13
下太田部区	18	40	19	21	桃木平・法師落人・石神	22	72	32	40
					取平・間日影・納宮	27	87	41	46
					日向・日影・原	34	129	63	66
					大詰・小金平・林・尾ノ内	37	130	65	65
					橋詰・坂本	40	131	71	60
					合角・下平・柳平・根古屋	12	39	16	23
					和田・小室・暮坪	29	116	54	62
					長久保	40	132	67	65
					馬上	37	132	63	69

-74-

第 1 表

市町村別・町(丁)字別世帯数及び男女別人口

( 合 計 )

3654 小庭野町 (2)					3662 両神村 (1)				
	世帯数	総数	男	女		世帯数	総数	男	女
池原・強矢	33	123	63	60	總 数	909	3,241	1,610	1,631
八谷	29	97	48	49	小沢口第1	31	111	58	53
富田・大石津	25	100	51	49	小沢口第2	13	43	24	19
長沢・中平・遠嶽・太駄	44	126	66	60	小沢原第1	15	51	28	23
宮沢・森戸・矢久	31	108	54	54	小沢原第2	10	34	16	18
					黒海土	27	97	50	47
					下大胡桃	11	46	20	26
					東腰団地	27	102	53	49
					中島	11	39	22	17
					腰	15	64	30	34
					前原	24	98	40	58
					上大塩野	19	65	34	31
					御堂	10	27	14	13
					上大胡桃	16	51	26	25
					大平戸	19	69	37	32
					並木	21	77	39	38
					上宿	16	67	29	38
					長又	39	133	71	62
					須川	12	41	22	19
					坂戸六部	24	91	39	52
					坂戸団地	14	44	23	21
					大平	30	117	59	58
					柏沢第1	12	49	27	22
					柏沢第2	15	58	23	35
					午房	16	74	38	36
					塩沢	9	37	17	20
					和千葉	7	32	15	17
					常木	15	53	25	28
					下和田	8	28	16	12
					竹平第1	12	42	18	24
					竹平第2	12	40	20	20
					浦島	12	46	24	22
					今神	12	42	19	23
					加明地	9	41	20	21
					西脇	12	29	15	14
					沼里	4	11	6	5
					日蔭	10	39	18	21
					日向	6	14	6	8
					大神楽	7	24	15	9
					出原	16	53	27	26
					大倉	6	10	5	5
					小花輪	11	42	20	22
					煤田	17	57	25	32
					桜本	19	67	33	34
					芝	12	39	19	20
					原沢第1	25	97	50	47
					原沢第2	16	62	28	34
					原	17	55	28	27
					下原第1	11	31	16	15
					山田大久保	13	46	18	28

-75-

第 1 表

市町村別・町(丁)字別世帯数及び男女別人口

( 合 計 )

3662 両神村 (2)					3671 大滝村 (1)				
	世帯数	総数	男	女		世帯数	総数	男	女
下原第2	8	32	21	11	總 数	619	1,775	869	906
岡庭	21	69	34	35	強石	34	107	52	55
白沢	24	95	52	43	栗場	13	33	16	17
野沢	9	32	17	15	大血川	28	73	34	39
大堤	17	50	21	29	大遠原	12	38	22	16
堂上	12	23	13	10	大輪	55	170	83	87
大谷	10	35	21	14	神岡	38	105	50	55
上大谷	7	31	14	17	啓合	64	180	87	93
西平	7	15	7	8	三十槌	22	70	30	40
川塩	9	37	16	21	大久保	25	67	35	32
煤川上	7	15	7	8	二瀬	8	29	15	14
煤川下	20	53	24	29	麻生	22	53	22	31
滝前	18	47	23	24	寺井	15	40	19	21
	12	37	22	15	上中尾	21	67	35	32
					柳本	51	119	59	60
					川又	15	45	21	24
					鶴平	54	169	79	90
					小双六木	24	94	46	48
					滝之沢	-	-	-	-
					浜平	1	3	1	2
					塩沢	3	5	2	3
					中双里	11	21	14	7
					中津川	40	91	45	46
					小倉沢	12	43	30	13
					三峰	51	153	72	81

-76-

第1表

市町村別・町(丁)字別世帯数及び男女別人口

(合計)

3689 荒川村 (1)					3697 東秩父村 (1)				
	世帯数	総数	男	女		世帯数	総数	男	女
総数	1,940	6,545	3,254	3,291	総数	1,129	4,398	2,189	2,209
久那	95	325	150	175	宿	64	279	135	144
下石原	40	137	69	68	在家1	90	356	172	184
上石原	183	642	323	319	在家2	49	170	81	89
折久保	66	187	97	90	帯沢	60	227	115	112
県住上田野団地	26	69	32	37	川下	75	308	149	159
糞屋	116	363	184	179	川上	46	189	90	99
船川	59	197	117	80	萩平	35	126	68	58
越	66	243	125	118	向堀	54	186	93	93
事上	38	123	56	67	奥沢下	55	206	106	100
下半縄	126	421	210	211	奥沢上	39	143	75	68
上半縄	74	249	119	130	坂本下	93	343	169	174
坂口	91	320	153	167	坂本中	25	72	38	34
芦川	68	229	115	114	新井	37	141	75	66
寺沢	27	118	55	63	柴	29	103	54	49
下日野	127	434	223	211	栗和田	44	153	83	70
大塚	19	91	48	43	大内沢下	53	241	122	119
皆谷原住宅	23	66	34	32	大内沢中	39	177	87	90
松葉	35	124	64	60	大内沢上	47	199	91	108
小野原	29	123	59	64	皆谷下	83	343	174	169
鷺巣	10	43	19	24	皆谷上	67	264	136	128
柴原	9	37	17	20	白石	45	172	76	96
豆早原	24	89	43	46					
橋場	52	197	95	102					
原	55	202	110	92					
中野	58	197	93	104					
青梅	41	153	75	78					
上サ	85	300	151	149					
猪鼻	54	153	76	77					
町分	44	158	73	85					
古池	13	54	28	26					
荒川園	51	51	15	36					
大指	10	23	13	10					
上郷	25	87	42	45					
上平	28	87	44	43					
反平	21	78	38	40					
下郷	52	175	89	86					

-77-

第1表

市町村別・町(丁)字別世帯数及び男女別人口

(合計)

3816 美里町 (1)					3824 児玉町 (1)				
	世帯数	総数	男	女		世帯数	総数	男	女
総数	3,307	12,316	6,071	6,245	総数	6,335	21,297	10,555	10,742
根木	95	389	189	200	長浜町	226	682	335	347
関	291	1,168	576	592	鍛冶町	152	455	226	229
南阿那志	171	593	289	304	上町	219	646	307	339
北阿那志	165	585	285	300	仲町	165	551	270	281
小茂田	440	1,191	597	594	新町	186	592	293	299
下児玉	148	599	297	302	連雀町	80	230	109	121
北十条	98	357	176	181	木町	449	1,438	677	761
南十条	71	267	134	133	下町	849	2,646	1,326	1,320
沼上	204	862	412	450	第一金屋	313	928	435	493
広木	218	887	447	440	第二金屋	446	1,356	663	693
駒衣	194	767	374	393	第三金屋	135	520	252	268
木部	121	435	223	212	長沖	98	317	162	155
古郡	144	569	282	287	高柳	107	371	198	173
甘粕	178	683	334	349	飯倉	148	573	294	279
中里	62	238	117	121	宮内	139	517	273	244
湯桶	44	175	86	89	塩谷	144	542	270	272
野中	94	344	171	173	田端	100	375	185	190
小栗	54	213	109	104	保木野	59	236	120	116
猪俣	141	578	281	297	秋山	179	678	326	352
湯本	115	337	146	191	風洞	142	532	278	254
大仏	141	587	293	294	東小平	132	494	253	241
白石	68	284	154	130	西小平	142	535	268	267
円良田	50	208	99	109	元田	68	212	111	101
					稲沢	41	141	68	73
					河内	86	319	162	157
					太駄上	63	238	116	122
					太駄中	59	182	95	87
					太駄下	36	125	62	63
					蛭川	291	1,041	516	525
					下真下	56	219	118	101
					上真下	173	641	319	322
					百田林	409	1,389	694	695
					入浅見	163	560	277	283
					下浅見	169	668	322	346
					高岡	41	141	73	68
					共栄	70	207	102	105

-78-



第1表

市町村別・町(丁)字別世帯数及び男女別人口

(合計)

3832 神川町 (1)					3841 神泉村 (1)				
	世帯数	総数	男	女		世帯数	総数	男	女
総数	4,009	13,577	6,896	6,681	総数	411	1,351	677	674
八日市	517	1,699	839	860	秩父瀬	19	67	36	31
熊野堂	219	523	283	240	池尻	24	67	38	29
元原	197	417	237	180	幹沢	18	66	35	31
原新田	122	328	191	137	箕井	34	102	51	51
元阿保	324	1,254	616	638	村宮住宅	16	56	22	34
四軒在家	48	209	107	102	泉宮住宅	13	41	18	23
肥土	95	401	198	203	坊地	18	74	39	35
関口	153	542	268	274	平	22	80	36	44
植竹	451	1,616	835	781	申居第一	18	64	32	32
箕井	36	160	81	79	申居第二	17	53	29	24
小浜	130	542	278	264	桜城第1	10	27	10	17
中新里	111	384	183	201	桜城第2	12	40	25	15
新里	273	1,067	548	519	小倉	8	30	15	15
前組	137	555	284	271	林	18	85	41	44
二ノ宮	188	596	305	291	日向	14	63	29	34
池田	223	828	405	423	門野	18	72	35	37
新宿	224	751	383	368	寺内	24	98	53	45
渡瀬本町	160	534	261	273	住居野	19	47	25	22
渡瀬仲町	180	483	244	239	渡の谷	11	36	20	16
渡瀬上町	221	688	350	338	手津久	13	28	13	15
					下鳥羽	13	26	11	15
					上鳥羽	13	33	16	17
					高牛	13	33	15	18
					満所	16	41	24	17
					宮本	10	22	9	13

-79-

第1表

市町村別・町(丁)字別世帯数及び男女別人口

(合計)

3859 上里町 (1)					3859 上里町 (2)				
	世帯数	総数	男	女		世帯数	総数	男	女
総数	9,162	29,342	14,717	14,625	大字七本木 古新田	628	1,940	966	974
大字篠	78	289	150	139	大字七本木 栗木鉄工寮	4	4	4	-
大字金久保 金下	325	1,062	522	540	大字七本木 三田	730	2,268	1,144	1,124
大字金久保 金上	148	496	271	225	大字七本木 神電氣七本木寮	53	53	53	-
大字金久保 内出	53	212	104	108	大字七本木 三軒	505	1,550	785	765
大字金久保 西金	73	282	139	143	大字七本木 山本製作所寮	23	23	23	-
大字勅使河原 勝一	103	324	165	159	大字七本木 東京日産住寮	8	14	11	3
大字勅使河原 勝二	46	157	73	84	大字七本木 久保新田	260	744	378	366
大字勅使河原 原一	55	215	106	109	大字七本木 四ツ谷	140	504	245	259
大字勅使河原 原二	61	244	109	135	大字神保原町 西原町東	102	258	122	136
大字勅使河原 天神	41	172	90	82	大字神保原町 西原町西	205	632	324	308
大字勅使河原 真下	39	184	90	94	大字神保原町 一丁目	301	959	464	495
大字勅使河原 堀込	193	638	315	323	大字神保原町 二丁目	96	326	157	169
大字帯刀 宿	62	223	108	115	大字神保原町 三丁目	101	325	147	178
大字帯刀 屋敷	63	227	110	117	大字神保原町 四丁目	160	505	251	254
大字五明 東宮	57	224	110	114	大字神保原町 五丁目	259	750	376	374
大字五明 十八軒四軒家	23	90	48	42	大字神保原町 東町東	69	195	97	98
大字五明 中五明	38	174	90	84	大字神保原町 東町西	63	188	91	97
大字五明 南五明	37	146	75	71	大字神保原町 宮本町	400	1,289	654	635
大字長浜 下郷	71	249	132	117	大字八町河原	174	607	320	287
大字長浜 宮	30	136	68	68	大字忍保	126	514	250	264
大字長浜 上郷	48	156	70	86					
大字長浜 久保	43	190	99	91					
大字大御堂 西大	179	624	291	333					
大字大御堂 東大南	115	407	212	195					
大字大御堂 東大北	78	234	109	125					
大字藤木戸 寺西	106	382	196	186					
大字藤木戸 新堀	41	166	83	83					
大字藤木戸 並木沖	110	362	192	170					
大字堤 田中	39	164	83	81					
大字堤 丹蔵石倉	59	208	107	101					
大字堤 岡	24	79	41	38					
大字堤 堀之内	83	280	142	138					
大字堤 東堤	139	432	209	223					
大字堤 老人ホームルピナス	74	74	17	57					
大字堤 梨花の里	6	6	5	1					
大字三町 横町	77	314	140	174					
大字三町 阿保町	111	369	192	177					
大字三町 長浜町	278	815	410	405					
大字嘉美 立野	175	578	289	289					
大字嘉美 立野南	180	473	241	232					
大字嘉美 上中久城	32	111	59	52					
大字嘉美 下久城	35	136	68	68					
大字嘉美 上里学園	2	64	38	26					
大字嘉美 日立電子エンジニアリング寮	64	64	63	1					
大字七本木 本郷一	242	781	398	383					
大字七本木 本郷二	213	668	320	348					
大字七本木 本郷三	110	308	150	158					
大字七本木 京塚	466	1,453	718	735					
大字七本木 キャノンさくらの住宅	50	52	38	14					

-80-

第1表

市町村別・町(丁)字別世帯数及び男女別人口

(合計)

4014 大里村 (1)					4022 江南町 (1)				
	世帯数	総数	男	女		世帯数	総数	男	女
総数	1,915	7,456	3,732	3,724	総数	3,739	12,551	6,183	6,368
上恩田	87	299	157	142	成澤	739	2,454	1,243	1,211
中恩田	94	468	238	230	三木	206	735	361	374
下恩田	121	409	222	187	上新田	103	373	184	189
手島	80	326	155	171	上押切	95	378	183	195
小泉	111	444	229	215	下押切	79	317	156	161
屈戸	65	263	133	130	掘春北	99	407	195	212
津田新田	118	478	235	243	掘春南	92	347	168	179
中曾根	87	331	171	160	御正新田	550	1,782	937	845
吉所敷	24	105	52	53	須賀広	83	312	156	156
沼黒	38	161	78	83	野原	227	665	320	345
高木	36	144	73	71	小江川	410	1,470	708	762
津田	120	531	255	276	塩	92	369	176	193
向谷	32	160	81	79	板井	360	1,043	459	584
相上	60	239	121	118	柴	35	129	72	57
玉作	94	402	198	204	千代	156	532	258	274
箕輪	208	723	362	361	中央	298	844	410	434
貫山	276	970	468	502	パークシティ	115	394	197	197
小八林	264	1,003	504	499					

-81-

第1表

市町村別・町(丁)字別世帯数及び男女別人口

(合計)

4031 妻沼町 (1)					4057 岡部町 (1)				
	世帯数	総数	男	女		世帯数	総数	男	女
総数	8,321	29,180	14,724	14,456	総数	5,320	18,811	9,569	9,242
大字妻沼	1,826	5,717	2,902	2,815	大字岡	1,496	5,010	2,573	2,437
大字赤藤吾	814	2,863	1,433	1,430	大字普濟寺	649	2,223	1,120	1,103
大字男沼	137	580	283	297	大字岡部	574	2,126	1,094	1,032
大字台	162	662	334	328	大字岡里	307	981	490	491
大字出来島	122	455	232	223	大字松沢	275	1,041	522	519
大字岡々田	144	595	287	308	大字後松沢	204	859	411	448
大字小島	168	608	301	307	大字松沢新田	256	897	454	443
大字永井太田	284	1,094	583	511	大字山崎	84	326	165	161
大字飯塚	228	849	432	417	大字香掛	80	274	149	125
大字八木田	147	539	274	265	大字西田	69	278	142	136
大字道ヶ谷戸	28	90	44	46	大字本郷	372	1,389	677	712
大字上江袋	317	1,118	574	544	大字今泉	119	578	305	273
大字原井	46	161	82	79	大字針ヶ谷	340	1,111	562	549
大字市ノ坪	113	365	174	191	大字山河	343	1,112	595	517
大字上根	308	930	477	453	大字柳換	152	606	310	296
大字江波	297	1,005	503	502					
大字八ッ口	122	466	235	231					
大字善ヶ島	535	1,970	991	979					
大字上須戸	456	1,685	842	843					
大字西城	266	961	482	479					
大字田島	126	416	212	204					
大字西野	331	1,091	558	533					
大字葛和田	443	1,717	843	874					
大字日向	313	1,203	606	597					
大字井財	37	146	71	75					
大字大野	109	425	217	208					
大字儀瀬	51	206	100	106					
妻沼東1丁目	45	94	60	34					
妻沼東2丁目	115	395	198	197					
妻沼東3丁目	60	189	101	88					
妻沼東4丁目	138	483	241	242					
妻沼東5丁目	33	102	52	50					

-82-

第1表

市町村別・町(丁)字別世帯数及び男女別人口

(合計)

4065 川本町 (1)					4073 花園町 (1)				
	世帯数	総数	男	女		世帯数	総数	男	女
総数	3,242	12,120	6,044	6,076	総数	3,462	12,470	6,225	6,245
1区	123	524	260	264	上郷	163	656	314	342
2区	114	480	235	245	中郷	572	2,106	1,047	1,059
3区	99	423	216	207	下郷	295	1,190	580	610
4区	90	385	188	197	小前田上	406	1,341	688	653
5区	177	695	354	341	小前田中	74	270	122	148
6区	168	595	276	319	小前田下	204	722	361	361
10区	70	216	117	99	小前田中央	140	482	239	243
7区	147	624	305	319	小前田北	317	1,090	539	551
8区	133	552	264	288	小前田西	99	381	177	204
9区	101	432	218	214	荒川	232	906	456	450
11区	195	792	393	399	黒田	377	1,326	680	646
12区	206	703	364	339	永田	475	1,648	844	804
13区	161	580	287	293	北根	108	352	178	174
14区	282	984	480	504					
15区	80	271	131	140					
16区	267	928	460	468					
17区	301	1,071	569	502					
18区	216	730	372	358					
19区	236	871	427	444					
20区	76	264	128	136					

-83-

第1表

市町村別・町(丁)字別世帯数及び男女別人口

(合計)

4081 寄居町 (1)					4081 寄居町 (2)				
	世帯数	総数	男	女		世帯数	総数	男	女
総数	11,426	37,634	18,724	18,910	塚田	220	784	395	389
本町	248	709	337	372	牟礼	210	778	378	400
中町	352	1,026	486	540	今市	196	770	378	392
栄町	128	394	192	202	鷹巣	62	248	119	129
武町	167	501	243	258	西古里	21	90	41	49
茅町	180	552	276	276	用土1区	59	235	116	119
花町	85	240	120	120	用土2区	91	376	183	193
六供	219	676	331	345	用土3区	74	260	136	124
常木	499	1,526	747	779	用土4区	135	433	217	216
菅原	186	525	278	247	用土5区	118	404	199	205
本宿	152	528	256	272	用土6区	364	1,140	560	580
末野2区	153	536	264	272	用土7区	135	502	251	251
末野3区	88	268	140	128	用土8区	55	232	104	128
末野4区	140	436	222	214	用土9区	67	254	117	137
金尾	151	445	213	232	用土10区	102	387	208	179
風布	57	226	105	121	用土11区	58	250	125	125
本村	302	876	435	441	用土12区	45	163	85	78
岩崎	218	707	341	366					
中小前田	248	855	433	422					
山崎	336	1,114	564	550					
南飯塚	109	416	216	200					
上組	247	858	432	426					
折原1区	94	401	198	203					
折原2区	88	324	153	171					
折原3区	58	201	101	100					
折原4区	132	468	239	229					
折原5区	105	243	110	133					
折原6区	44	164	82	82					
折原7区	165	526	250	276					
折原8区	34	141	72	69					
折原9区	60	207	108	99					
折原10区	58	238	114	124					
木持	128	440	220	220					
上ノ町	120	436	219	217					
内宿	118	434	210	224					
関山	123	438	220	218					
上ノ原	411	1,313	673	640					
立ヶ瀬	309	945	494	451					
霧梨子	263	824	408	416					
三ヶ山	178	558	286	272					
保田原	189	617	300	317					
小園	51	221	105	116					
下郷	229	805	400	405					
塚越	327	1,101	558	543					
伊勢原	185	526	257	269					
谷津	46	209	101	108					
蔵田	64	196	94	102					
中郷	254	812	416	396					
上郷	638	1,884	970	914					
赤浜	678	2,242	1,123	1,119					

-84-

4219 騎西町 (1)		世帯数	総数	男	女	4219 騎西町 (2)		世帯数	総数	男	女
總	数	5,507	20,342	10,117	10,225	戸崎上	51	197	105	92	
1-1		171	500	233	267	名倉	50	221	109	112	
1-2		134	414	205	209	鷗釜立山	303	987	489	498	
1-3		144	451	220	231	若草第1	130	432	212	220	
2-1		86	269	126	143	若草第2	130	447	215	232	
2-2		64	223	115	108						
3-1		164	593	295	298						
3-2		68	251	131	120						
3-3		160	507	259	248						
外川		153	509	262	247						
下崎下組		51	216	110	106						
下崎仲組		56	226	116	110						
下崎道南		40	158	76	82						
下崎道北		60	223	110	113						
上崎第1		92	379	193	186						
上崎第2		182	631	283	348						
内田ヶ谷第1		54	227	106	121						
内田ヶ谷第2		110	431	216	215						
外田ヶ谷第1		86	322	168	154						
外田ヶ谷第2		120	470	222	248						
道地		152	563	257	306						
1区		69	300	154	146						
2区		61	266	134	132						
3区		55	230	111	119						
4区		98	386	208	178						
5区		94	370	186	184						
6区		144	545	266	279						
7区		80	344	173	171						
8区		81	353	180	173						
9区		92	369	182	187						
10区		149	554	269	285						
11区		100	407	201	206						
12区		45	165	83	82						
鷗釜川北		159	598	307	291						
鷗釜川南		113	455	236	219						
芋茎戸塚		112	430	220	210						
芋茎本村		70	302	143	159						
芋茎白山		54	217	114	103						
牛重上		54	222	107	115						
牛重下		45	161	79	82						
牛重中		48	198	98	100						
根古屋		261	898	463	435						
上高柳下		90	370	186	184						
上高柳中		84	284	154	130						
上高柳上		59	248	125	123						
日出安下		81	302	150	152						
日出安上		69	278	143	135						
正徳第1		75	320	161	159						
正徳第2		173	594	291	303						
戸崎下		81	329	160	169						

4227 南河原村 (1)		世帯数	総数	男	女	4235 川里村 (1)		世帯数	総数	男	女
總	数	1,182	4,422	2,208	2,214	總	数	2,018	8,116	4,068	4,048
犬塚		163	625	314	311	舟塚		15	79	34	45
馬見塚		102	407	212	195	天神前		42	169	81	88
中江袋		129	428	218	210	天神前第二		24	78	39	39
1区		175	684	344	340	天神下		73	330	165	165
在家		51	197	87	110	天神上		73	272	142	130
2区		196	691	343	348	宮前		143	572	291	281
3区南		184	685	340	345	中郷		118	440	229	211
3区北		182	705	354	351	市場		103	432	221	211
						柿ノ木		70	267	135	132
						上谷田		102	402	195	207
						谷畑		29	134	70	64
						原		48	197	103	94
						広田本村		28	115	59	56
						東内		52	229	113	116
						六軒		62	269	136	133
						三ヶ谷戸		54	241	118	123
						堤		42	186	90	96
						栗宮川里広田団地		44	141	75	66
						西部		152	583	295	288
						北部		43	178	91	87
						北根第一		58	249	122	127
						北根第二		53	220	104	116
						赤城第一		78	284	142	142
						赤城第二		61	235	119	116
						上組		39	147	69	78
						仲組		47	213	113	100
						下組		52	182	91	91
						田島		28	127	59	68
						上手		26	108	53	55
						共和本村		43	168	79	89
						境第一		30	111	56	55
						境第二		38	140	75	65
						台組		35	151	78	73
						境新田		28	121	51	70
						上会下新田		45	181	96	85
						内郷		40	165	79	86

4243 北川辺町 (1)					4251 大利根町 (1)				
	世帯数	総数	男	女		世帯数	総数	男	女
総数	3,727	13,522	6,819	6,703	総数	4,333	15,567	7,714	7,853
飯積	227	893	461	432	旗井	1,748	5,770	2,871	2,899
炭倉	651	2,408	1,210	1,198	申渡	60	228	111	117
柳生	768	2,680	1,329	1,351	新川通	150	452	212	240
小野袋西	70	264	135	129	外記新田	53	179	88	91
小野袋東	159	572	286	286	弥兵衛	95	368	189	179
柏戸	186	730	371	359	佐波	68	264	138	126
向古河	550	1,921	963	958	砂原	274	1,054	540	514
陽光台一丁目	102	337	177	160	細間	231	838	412	426
陽光台二丁目	192	626	321	305	道目	160	611	309	302
伊賀袋	133	470	244	226	新利根一丁目	-	-	-	-
木郷	45	194	93	101	新利根二丁目	-	-	-	-
栄	528	1,968	999	969	琴寄	300	1,197	605	592
駒場	116	459	230	229	北下新井	415	1,553	739	814
					北平野	97	378	187	191
					新利根二丁目	-	-	-	-
					間口	152	577	290	287
					新井新田	21	87	38	49
					北大柴	219	877	427	450
					阿佐岡	139	577	286	291
					生田	51	170	85	85
					杓子木	72	269	129	140
					松永新田	28	118	58	60
					新利根二丁目	-	-	-	-
					豊野台一丁目	-	-	-	-
					豊野台二丁目	-	-	-	-

4421 宮代町 (1)					4421 宮代町 (2)				
	世帯数	総数	男	女		世帯数	総数	男	女
総数	11,595	35,455	18,148	17,307	和戸4丁目	296	973	492	481
字東	294	971	489	482	和戸5丁目	263	779	392	387
字中	134	549	284	265	宮代台1丁目	280	934	459	475
字金原	141	544	284	260	宮代台2丁目	207	682	353	329
字逆井	48	191	103	88	宮代台3丁目	309	1,009	496	513
字山崎	235	839	418	421					
字西原	232	819	426	393					
字姫宮	233	784	397	387					
字川端	84	258	126	132					
字宮東	209	790	385	405					
川端1丁目	330	966	508	458					
川端2丁目	320	889	459	430					
川端3丁目	298	866	459	407					
川端4丁目	179	512	263	249					
東姫宮1丁目	348	1,080	550	530					
東姫宮2丁目	352	1,098	536	562					
字中島	564	1,683	855	828					
字道佛	363	1,025	520	505					
百間1丁目	133	327	183	144					
百間2丁目	132	421	221	200					
百間3丁目	137	389	197	192					
百間4丁目	163	507	246	261					
百間5丁目	181	480	231	249					
百間6丁目	114	372	183	189					
宮代1丁目	289	771	404	367					
宮代2丁目	129	378	201	177					
宮代3丁目	213	601	307	294					
字百間	12	39	17	22					
中央1丁目	-	-	-	-					
中央2丁目	302	823	432	391					
中央3丁目	161	391	207	184					
本田1丁目	168	410	222	188					
本田2丁目	210	422	246	176					
本田3丁目	55	142	76	66					
本田4丁目	181	467	255	212					
本田5丁目	329	802	450	352					
学園台1丁目	203	649	321	328					
学園台2丁目	189	634	308	326					
学園台3丁目	139	435	214	221					
学園台4丁目	8	8	8	-					
笠原1丁目	63	125	74	51					
笠原2丁目	129	314	170	144					
大字東桑原	208	699	368	331					
大字西桑原	255	916	460	456					
大字須賀	495	1,558	808	750					
大字和戸	645	2,212	1,103	1,109					
大字園納	249	777	388	389					
和戸1丁目	157	472	235	237					
和戸2丁目	74	223	120	103					
和戸3丁目	153	450	239	211					

第1表

市町村別・町(丁)字別世帯数及び男女別人口

(合計)

4456 白岡町 (1)		世帯数	総数	男	女	4464 葛蒲町 (1)		世帯数	総数	男	女
総数		13,219	43,854	22,070	21,784	総数		6,673	23,037	11,778	11,259
岡原		259	964	499	465	大字葛蒲		2,282	7,193	3,713	3,480
栗ヶ谷		255	900	470	430	大字新郷		770	2,660	1,354	1,306
千駄野		563	1,695	867	828	大字三箇		1,134	3,826	1,971	1,855
小久喜		3,075	9,118	4,568	4,550	大字釜		358	1,357	696	661
上野田		836	2,825	1,423	1,402	大字河原井		58	213	106	107
下野田		500	1,715	853	862	大字小林		752	2,951	1,459	1,492
爪田ヶ谷		102	420	210	210	大字下栢間		640	2,128	1,105	1,023
太山新井		421	1,548	797	751	大字上栢間		326	1,233	631	602
彦兵衛		399	1,345	679	666	大字柴山枝郷		179	755	385	370
篠津		1,061	3,620	1,831	1,789	大字上大崎		174	721	358	363
野牛		175	702	356	346	昭和沼		-	-	-	-
高岩		418	1,571	777	794						
新白岡1丁目		77	267	129	138						
新白岡2丁目		241	854	422	432						
新白岡3丁目		817	2,840	1,420	1,420						
寺塚		110	363	181	182						
白岡		1,587	5,056	2,505	2,551						
西1丁目		118	325	163	162						
西2丁目		247	822	407	415						
西3丁目		166	559	286	273						
西4丁目		155	531	273	258						
西5丁目		207	703	359	344						
西6丁目		130	449	235	214						
西7丁目		192	628	326	302						
西8丁目		211	742	363	379						
西9丁目		133	467	254	213						
西10丁目		261	872	433	439						
柴山		181	735	367	368						
荒井新田		69	294	145	149						
下大崎		253	924	472	452						

-68-

第1表

市町村別・町(丁)字別世帯数及び男女別人口

(合計)

4618 栗橋町 (1)		世帯数	総数	男	女	4626 鷲宮町 (1)		世帯数	総数	男	女
総数		6,842	22,855	11,370	11,485	総数		11,017	34,839	17,597	17,242
大字栗橋		649	1,930	947	983	久本寺		136	506	258	248
大字伊坂		625	2,057	1,049	1,008	葛梅		614	2,002	986	1,016
大字松水		173	640	311	329	問之道		52	197	104	93
大字岡鎌		265	959	492	467	宿		47	190	98	92
大字佐間		262	981	503	478	砂原		143	470	242	228
大字高柳		399	1,367	702	665	椎名		47	184	87	97
大字島川		46	185	86	99	下新井		219	743	367	376
大字小右衛門		341	1,201	602	599	中島		166	566	288	278
大字中里		315	1,041	511	530	旭町		586	1,920	954	966
大字北広島		396	1,450	710	740	本町		144	450	219	231
大字河原代		177	691	336	355	上町		241	803	405	398
大字新井		53	247	125	122	粟原		57	214	100	114
大字狐塚		33	167	76	91	下陰		54	214	99	115
北一丁目		344	1,105	536	569	中内出		55	212	117	95
北二丁目		354	1,121	531	590	長沢		106	319	168	151
中央1丁目		278	925	438	487	仲町		213	744	379	365
中央2丁目		297	949	462	487	新町		343	1,020	519	501
東一丁目		505	1,625	819	806	池の台		29	92	43	49
東二丁目		290	835	413	422	鷲宮ハイツ		783	2,457	1,241	1,216
東3丁目		292	931	470	461	大栄住宅		140	482	227	255
東4丁目		426	1,308	686	622	角栄住宅		136	462	227	235
東5丁目		322	1,140	565	575	栄1丁目		215	668	315	353
						八甫上		77	261	126	135
						八甫本村		80	331	163	168
						八甫新田		52	210	112	98
						八甫本郷		109	423	209	214
						東大輪上		78	249	137	112
						東大輪下		65	237	122	115
						東大輪新田		134	528	276	252
						天王		263	886	438	448
						西大輪原		231	701	349	352
						西大輪下出		203	625	322	303
						西大輪河原		310	918	463	455
						外野		69	269	143	126
						上川崎		111	414	211	203
						桜田四丁目		392	1,382	661	721
						桜田三丁目駅前通り		572	1,988	987	1,001
						桜田三丁目公園通り		355	1,176	565	611
						東鷲宮駅前ハイツ		469	1,686	830	856
						東鷲宮駅前プラザ		315	1,074	537	537
						東鷲宮小学校通り		40	117	58	59
						東鷲宮ウエストハイツ		172	610	311	299
						団地1街区		736	1,865	996	869
						団地2街区		1,094	2,716	1,441	1,275
						団地3街区		564	1,258	697	561

-06-



第1表

市町村別・町(丁)字別世帯数及び男女別人口

(合計)

4642 杉戸町 (1)	世帯数	総数	男	女	4642 杉戸町 (2)	世帯数	総数	男	女
総数	14,281	45,964	23,248	22,716	大字才羽	246	753	356	397
大字下野	242	838	419	419	大字北連沼	78	301	152	149
大字下高野	1,128	3,647	1,840	1,807	大字大塚	96	402	192	210
大字茨島	54	165	88	77	大字屏風	54	212	105	107
高野台東1丁目	153	377	205	172	大字深輪	110	416	213	203
高野台東2丁目	62	185	90	95	大字椿	167	640	317	323
高野台南1丁目	161	464	234	230	大字木津内	37	146	74	72
高野台南2丁目	176	462	250	212	大字目沼	226	756	392	364
高野台南3丁目	248	753	379	374	大字宮前	476	1,513	773	740
高野台南4丁目	-	-	-	-	大字鶴巣	504	1,705	825	880
高野台南5丁目	127	359	184	175	大字木野川	445	1,443	738	705
高野台西1丁目	167	422	225	197					
高野台西2丁目	50	164	83	81					
高野台西3丁目	230	787	386	401					
高野台西4丁目	126	403	201	202					
高野台西5丁目	272	886	444	442					
高野台西6丁目	434	1,491	725	766					
大字大島	44	194	100	94					
大字杉戸	782	2,432	1,242	1,190					
杉戸1丁目	240	717	367	350					
杉戸2丁目	209	564	283	281					
杉戸3丁目	219	671	335	336					
杉戸4丁目	343	936	489	447					
杉戸5丁目	355	1,133	583	550					
杉戸6丁目	130	367	183	184					
杉戸7丁目	85	259	126	133					
内田1丁目	133	399	200	199					
内田2丁目	469	1,299	670	629					
内田3丁目	317	925	464	461					
内田4丁目	155	507	266	241					
清地1丁目	235	660	316	344					
清地2丁目	234	641	323	318					
清地3丁目	447	1,423	699	724					
清地4丁目	127	412	212	200					
清地5丁目	395	1,218	636	582					
清地6丁目	500	1,570	804	766					
大字清地	151	522	276	246					
大字倉松	38	135	69	66					
倉松1丁目	301	884	461	423					
倉松2丁目	190	587	300	287					
倉松3丁目	331	1,091	554	537					
倉松4丁目	86	313	155	158					
倉松5丁目	164	542	271	271					
大字本島	98	401	209	192					
大字堤根	686	2,566	1,300	1,266					
大字本郷	280	1,046	546	500					
大字遠野	93	357	171	186					
大字広戸沼	19	89	47	42					
大字佐左工門	156	636	308	328					
大字並塚	200	778	393	385					

-91-

第1表

市町村別・町(丁)字別世帯数及び男女別人口

(合計)

4651 松伏町 (1)	世帯数	総数	男	女	4669 吉川町 (1)	世帯数	総数	男	女
総数	8,244	28,000	14,143	13,857	総数	16,807	53,377	26,973	26,404
大字魚沼	106	452	218	234	松高	169	544	287	257
大字大川戸	856	2,986	1,543	1,443	上金杉	42	137	70	67
大字金杉	330	1,173	587	586	上新堀	77	301	152	149
大字上赤岩	335	1,264	638	626	中村下新堀	68	262	123	139
大字下赤岩	280	1,020	494	526	船渡内	36	181	91	90
大字田島	266	932	475	457	大熊	24	102	51	51
大字築比地	742	2,636	1,337	1,299	東組	44	174	90	84
大字松伏	3,415	11,059	5,557	5,502	西組	20	79	43	36
ゆめみ野1丁目	200	729	362	367	下組	18	77	37	40
ゆめみ野2丁目	101	356	177	179	大柳	41	163	87	76
ゆめみ野3丁目	79	281	141	140	八子新田	95	328	162	166
ゆめみ野4丁目	61	180	94	86	鍋小路	33	127	68	59
ゆめみ野5丁目	215	738	374	364	川藤第1	31	127	62	65
ゆめみ野6丁目	150	515	251	264	川藤第2	60	244	113	131
田中1丁目	291	982	504	478	川藤第3	179	649	334	315
田中2丁目	296	952	479	473	前新田	170	618	327	291
田中3丁目	344	1,156	598	558	後新田	115	415	211	204
松葉1丁目	25	72	40	32	慶形前	25	116	62	54
松葉2丁目	59	195	103	92	榎戸	72	281	142	139
ゆめみ野東1丁目	17	54	31	23	上広島	48	211	102	109
ゆめみ野東2丁目	12	45	21	24	下広島	65	250	129	121
ゆめみ野東3丁目	63	218	116	102	拾老軒	27	131	68	63
ゆめみ野東4丁目	1	5	3	2	上組	79	269	140	129
田島東	-	-	-	-	中組	38	143	77	66
					新家組	41	143	73	70
					下組第1	21	80	41	39
					三輪組	54	213	101	112
					兵庫組	50	223	109	114
					川端組	68	245	124	121
					土場	173	596	296	300
					飯島	59	207	112	95
					半割	125	485	239	246
					加藤	187	568	263	305
					吉屋	76	263	141	122
					関新田	88	315	170	145
					笹沖	105	403	202	201
					笹根	71	266	144	122
					会野谷	65	220	111	109
					中井	106	417	218	199
					鹿見塚	37	142	70	72
					血沼	32	138	68	70
					中島	89	368	191	177
					小松川	27	80	47	33
					二ッ沼	17	73	37	36
					平方新田	49	202	95	107
					深井新田	51	216	107	109
					須賀	103	387	204	183
					川野	256	882	448	434
					川富	91	325	171	154

-92-

4669 吉川町 (2)					4685 庄和町 (1)				
	世帯数	総数	男	女		世帯数	総数	男	女
閉	161	500	251	249	総	11,239	38,718	19,237	19,481
吉川1区	318	1,020	523	497	大字水角	138	574	289	285
吉川2区	113	353	180	173	大字赤崎	114	450	238	212
吉川3区	166	525	256	269	大字飯沼	48	230	105	125
吉川4区	44	134	71	63	大字米崎	135	357	172	185
吉川5区	79	241	111	130	大字米崎	2,363	7,647	3,757	3,890
上河岸	62	185	89	96	大字中野	808	2,825	1,403	1,422
上町	47	159	77	82	大字新沼新田	1,312	4,117	2,074	2,043
野尻	230	665	355	310	大字水沼	266	1,053	519	534
中野尻	120	354	180	174	大字下柳	269	1,001	522	479
中町	42	154	72	82	大字上柳	190	747	392	355
下町	272	584	290	294	大字上金崎	55	236	117	119
下河岸	116	378	195	183	大字金崎	282	988	485	503
栄町1区	542	1,563	795	768	大字西金野井	2,995	10,138	5,031	5,107
栄町2区	355	1,109	554	555	大字大森	1,012	3,175	1,549	1,626
栄町3区	470	1,463	748	715	大字神間	90	439	217	222
栄町4区	111	367	181	186	大字根	56	241	118	123
栄町5区	125	402	201	201	大字立野	133	494	268	226
栄町6区	119	381	192	189	大字棚	77	351	165	186
栄町7区	128	404	204	200	大字小平	46	209	100	109
栄町8区	173	534	248	286	大字下吉妻	30	156	85	71
栄町9区	304	1,060	496	564	大字上吉妻	88	353	186	167
保1区	837	2,231	1,128	1,103	大字西宝珠花	438	1,639	797	842
保2区北	216	591	296	295	大字西親野井	65	287	149	138
保2区南	423	1,210	607	603	大字塚崎	55	226	114	112
保3区	330	953	498	455	大字倉常	85	384	186	198
保4区	283	843	422	421	大字芦橋	61	274	138	136
保5区	330	1,061	535	526	大字木崎	28	127	61	66
木荒	491	1,189	624	565					
高富	1,019	2,711	1,377	1,334					
高久1区	481	1,585	780	805					
高久2区	324	948	482	466					
中曾根	632	2,239	1,104	1,135					
中新田	96	350	180	170					
道底	361	1,205	599	606					
富新田	84	305	155	150					
木荒新田	185	651	323	328					
保村中野分1区	340	1,010	533	477					
保村中野分2区	370	1,165	609	556					
保村中野分3区	177	571	301	270					
吉川団地	1,915	5,971	2,999	2,972					
中川台	199	667	342	325					

-99-

第 2 表  
市町村別・年齢(各歳)別  
男 女 別 人 口

第2表  
果計

市町村別・年齢（各歳）別男女別人口

（合計）

年 齡	総 数	男	女	年 齡	総 数	男	女	年 齡	総 数	男	女
合 計	6,789,965	3,438,040	3,351,925								
0 ~ 4	341,465	174,882	166,583	35 ~ 39	428,355	223,661	204,694	70 ~ 74	177,076	74,534	102,542
0	66,313	33,917	32,396	35	86,965	45,600	41,365	70	42,934	19,545	23,389
1	70,844	36,191	34,653	36	86,429	45,134	41,295	71	37,359	16,592	20,767
2	67,940	34,750	33,190	37	86,944	45,502	41,442	72	35,267	14,438	20,829
3	67,736	34,711	33,025	38	82,579	43,032	39,547	73	31,541	12,339	19,202
4	68,632	35,313	33,319	39	85,438	44,393	41,045	74	29,975	11,620	18,355
5 ~ 9	349,448	179,304	170,144	40 ~ 44	493,704	252,681	241,023	75 ~ 79	121,380	46,675	74,705
5	66,554	34,030	32,524	40	91,133	47,080	44,053	75	29,327	11,428	17,899
6	67,713	34,733	32,980	41	92,419	47,810	44,609	76	25,373	9,764	15,609
7	71,051	36,484	34,567	42	96,369	49,143	47,226	77	22,998	8,907	14,091
8	71,525	36,781	34,744	43	104,408	53,053	51,355	78	22,807	8,754	14,053
9	72,605	37,276	35,329	44	109,375	55,595	53,780	79	20,875	7,822	13,053
10 ~ 14	399,456	204,646	194,810	45 ~ 49	629,415	317,852	311,563	80 ~ 84	82,438	29,699	52,739
10	75,909	38,915	36,994	45	120,471	60,994	59,477	80	20,218	7,454	12,764
11	78,605	40,145	38,460	46	135,935	68,531	67,404	81	18,674	6,918	11,756
12	80,294	41,101	39,193	47	134,520	67,812	66,708	82	16,721	6,041	10,680
13	81,692	41,828	39,864	48	139,287	70,213	69,074	83	14,441	5,073	9,368
14	82,956	42,657	40,299	49	99,202	50,302	48,900	84	12,384	4,213	8,171
15 ~ 19	475,564	244,318	231,246	50 ~ 54	534,692	272,692	262,000	85 ~ 89	36,790	12,003	24,787
15	84,257	43,303	40,954	50	85,576	43,503	42,073	85	10,527	3,591	6,936
16	90,161	46,343	43,818	51	109,634	55,494	54,140	86	9,068	2,950	6,118
17	94,479	48,571	45,908	52	116,637	59,245	57,392	87	7,229	2,367	4,862
18	98,905	50,750	48,155	53	111,305	57,044	54,261	88	6,095	1,870	4,225
19	107,762	55,351	52,411	54	111,540	57,406	54,134	89	3,871	1,225	2,646
20 ~ 24	621,621	321,097	300,524	55 ~ 59	443,718	230,700	213,018	90 ~ 94	10,991	3,098	7,893
20	113,642	58,696	54,946	55	101,308	52,334	48,974	90	3,650	1,051	2,599
21	123,806	63,543	60,263	56	87,334	45,069	42,265	91	2,608	725	1,883
22	129,360	66,671	62,689	57	83,399	43,724	39,675	92	2,054	568	1,486
23	128,716	66,576	62,140	58	88,762	46,203	42,559	93	1,534	436	1,098
24	126,097	65,611	60,486	59	82,915	43,370	39,545	94	1,145	318	827
25 ~ 29	559,263	293,498	265,765	60 ~ 64	347,840	179,144	168,696	95 ~ 99	1,706	413	1,293
25	122,195	63,875	58,320	60	82,213	43,063	39,150	95	649	171	478
26	118,575	62,177	56,398	61	70,253	36,382	33,871	96	454	102	352
27	115,345	60,900	54,445	62	68,749	35,439	33,310	97	305	75	230
28	119,385	62,267	57,118	63	65,983	33,881	32,102	98	178	36	142
29	83,763	44,279	39,484	64	60,642	30,379	30,263	99	120	29	91
30 ~ 34	482,875	253,892	228,983	65 ~ 69	252,022	123,221	128,801	100 ~	146	30	116
30	108,907	56,974	51,933	65	56,320	28,195	28,125				
31	101,367	53,447	47,920	66	52,271	25,712	26,559				
32	95,116	50,211	44,905	67	50,585	24,810	25,775				
33	90,399	47,543	42,856	68	46,845	22,473	24,372				
34	87,086	45,717	41,369	69	46,001	22,031	23,970				
									世帯数	2,365,466	













第2表  
2097 飯能市

市町村別・年齢(各歳)別男女別人口

(合計)

年 齡	総 数	男	女	年 齡	総 数	男	女	年 齡	総 数	男	女
合 計	80,986	40,574	40,412								
0 ~ 4	3,815	1,938	1,877	35 ~ 39	5,192	2,616	2,576	70 ~ 74	2,820	1,178	1,642
0	664	366	298	35	1,042	520	522	70	681	314	367
1	763	369	394	36	1,030	517	513	71	573	246	327
2	754	363	391	37	1,058	525	533	72	584	242	342
3	793	393	400	38	985	492	493	73	507	218	289
4	841	447	394	39	1,077	562	515	74	475	158	317
5 ~ 9	4,439	2,276	2,163	40 ~ 44	6,337	3,265	3,072	75 ~ 79	1,924	788	1,136
5	863	438	425	40	1,154	574	580	75	447	181	266
6	851	439	412	41	1,189	601	588	76	425	173	252
7	895	465	430	42	1,220	630	590	77	332	142	190
8	922	463	459	43	1,403	733	670	78	405	155	250
9	908	471	437	44	1,371	727	644	79	315	137	178
10 ~ 14	5,389	2,769	2,620	45 ~ 49	7,565	3,937	3,628	80 ~ 84	1,256	463	793
10	1,003	490	513	45	1,454	757	697	80	296	121	175
11	1,069	543	526	46	1,687	846	841	81	315	109	206
12	1,061	567	494	47	1,657	890	767	82	230	84	146
13	1,106	576	530	48	1,673	868	805	83	239	92	147
14	1,150	593	557	49	1,094	576	518	84	176	57	119
15 ~ 19	6,142	3,112	3,030	50 ~ 54	5,792	2,967	2,825	85 ~ 89	554	169	385
15	1,070	544	526	50	967	510	457	85	164	56	108
16	1,255	621	634	51	1,266	627	639	86	152	42	110
17	1,249	645	604	52	1,224	647	577	87	117	40	77
18	1,238	629	609	53	1,144	584	560	88	80	20	60
19	1,330	673	657	54	1,191	599	592	89	41	11	30
20 ~ 24	6,796	3,554	3,242	55 ~ 59	4,912	2,517	2,395	90 ~ 94	208	62	146
20	1,319	708	611	55	1,149	595	554	90	72	20	52
21	1,400	731	669	56	1,000	516	484	91	49	14	35
22	1,430	731	699	57	865	444	421	92	46	18	28
23	1,332	687	645	58	984	507	477	93	24	4	20
24	1,315	697	618	59	914	455	459	94	17	6	11
25 ~ 29	5,107	2,666	2,441	60 ~ 64	4,201	2,109	2,092	95 ~ 99	39	10	29
25	1,150	603	547	60	924	501	423	95	13	2	11
26	1,099	592	507	61	827	424	403	96	15	6	9
27	1,003	521	482	62	805	373	432	97	4	1	3
28	1,107	595	512	63	810	389	421	98	5	1	4
29	748	355	393	64	835	422	413	99	2	-	2
30 ~ 34	5,022	2,507	2,515	65 ~ 69	3,474	1,671	1,803	100 ~	2	-	2
30	1,057	498	559	65	775	366	409				
31	1,026	496	530	66	673	332	341				
32	998	523	475	67	650	316	334				
33	946	500	446	68	703	350	353				
34	995	490	505	69	673	307	366				
								世 帯 数	26,520		

-105-

第2表  
2101 加須市

市町村別・年齢(各歳)別男女別人口

(合計)

年 齡	総 数	男	女	年 齡	総 数	男	女	年 齡	総 数	男	女
合 計	67,833	33,782	34,051								
0 ~ 4	3,863	1,975	1,888	35 ~ 39	4,985	2,548	2,437	70 ~ 74	2,179	900	1,279
0	708	359	349	35	937	474	463	70	525	235	290
1	806	419	387	36	1,009	499	510	71	473	220	253
2	756	399	357	37	1,011	529	482	72	455	167	288
3	772	387	385	38	1,043	538	505	73	383	143	240
4	821	411	410	39	985	508	477	74	343	135	208
5 ~ 9	4,357	2,226	2,131	40 ~ 44	5,603	2,975	2,628	75 ~ 79	1,554	606	948
5	824	411	413	40	1,105	587	518	75	426	173	253
6	834	416	418	41	1,125	604	521	76	301	110	191
7	885	441	444	42	1,100	589	511	77	308	112	196
8	926	488	438	43	1,145	604	541	78	281	114	167
9	888	470	418	44	1,128	591	537	79	238	97	141
10 ~ 14	4,584	2,257	2,327	45 ~ 49	6,062	3,193	2,869	80 ~ 84	1,099	411	688
10	904	467	437	45	1,279	664	615	80	267	112	155
11	927	462	465	46	1,329	707	622	81	232	79	153
12	924	450	474	47	1,263	649	614	82	232	90	142
13	901	419	482	48	1,218	659	559	83	212	78	134
14	928	459	469	49	973	514	459	84	156	52	104
15 ~ 19	4,484	2,259	2,225	50 ~ 54	4,220	2,202	2,018	85 ~ 89	485	147	338
15	852	432	420	50	690	392	298	85	151	46	105
16	884	447	437	51	907	478	429	86	120	41	79
17	883	449	434	52	949	481	468	87	95	31	64
18	887	431	456	53	830	427	403	88	78	20	58
19	978	500	478	54	844	424	420	89	41	9	32
20 ~ 24	5,148	2,551	2,597	55 ~ 59	3,581	1,836	1,745	90 ~ 94	141	42	99
20	1,017	506	511	55	763	406	357	90	40	10	30
21	1,024	515	509	56	884	342	342	91	30	11	19
22	1,086	516	570	57	683	346	337	92	34	10	24
23	1,030	525	505	58	734	356	378	93	24	5	19
24	991	489	502	59	717	386	331	94	13	6	7
25 ~ 29	4,508	2,285	2,223	60 ~ 64	3,357	1,672	1,685	95 ~ 99	32	8	24
25	961	459	502	60	760	398	362	95	16	4	12
26	965	505	460	61	643	330	313	96	7	2	5
27	933	489	444	62	668	329	339	97	5	1	4
28	1,014	500	514	63	672	304	368	98	4	1	3
29	635	332	303	64	614	311	303	99	-	-	-
30 ~ 34	4,589	2,266	2,323	65 ~ 69	2,999	1,422	1,577	100 ~	3	1	2
30	939	467	472	65	622	300	322				
31	924	473	451	66	565	286	279				
32	912	451	461	67	663	310	353				
33	954	451	503	68	548	245	303				
34	860	424	436	69	601	281	320				
								世 帯 数	21,228		

-106-

第2表  
2119 本庄市

市町村別・年齢（各歳）別男女別人口

（合計）

年齢	総数	男	女	年齢	総数	男	女	年齢	総数	男	女
合計	60,904	30,144	30,760								
0 ~ 4	3,190	1,629	1,561	35 ~ 39	3,912	2,014	1,898	70 ~ 74	2,017	809	1,208
0	617	314	303	35	763	382	381	70	507	228	279
1	666	343	323	36	821	430	391	71	414	170	244
2	618	311	307	37	789	420	369	72	390	156	234
3	624	325	299	38	738	371	367	73	378	139	239
4	665	336	329	39	801	411	390	74	328	116	212
5 ~ 9	3,185	1,607	1,578	40 ~ 44	4,415	2,305	2,110	75 ~ 79	1,535	621	914
5	583	288	295	40	846	452	394	75	409	163	246
6	597	313	284	41	838	440	398	76	323	123	200
7	672	330	342	42	922	484	438	77	285	116	169
8	643	338	305	43	852	448	404	78	274	118	156
9	690	338	352	44	957	481	476	79	244	101	143
10 ~ 14	3,597	1,835	1,762	45 ~ 49	5,289	2,625	2,664	80 ~ 84	992	342	650
10	694	333	361	45	986	478	508	80	247	92	155
11	730	380	350	46	1,165	578	587	81	220	76	144
12	685	343	342	47	1,115	552	563	82	187	61	126
13	746	388	358	48	1,187	597	590	83	176	62	114
14	742	391	351	49	836	420	416	84	162	51	111
15 ~ 19	4,088	2,099	1,989	50 ~ 54	4,207	2,154	2,053	85 ~ 89	481	161	320
15	769	370	399	50	680	360	320	85	138	49	89
16	825	441	384	51	930	466	464	86	111	40	71
17	800	400	400	52	854	439	415	87	87	31	56
18	855	443	412	53	879	454	425	88	85	29	56
19	839	445	394	54	864	435	429	89	60	12	48
20 ~ 24	4,972	2,573	2,399	55 ~ 59	3,758	1,848	1,910	90 ~ 94	176	46	130
20	931	469	462	55	835	423	412	90	72	18	54
21	970	500	470	56	743	346	397	91	28	8	20
22	1,034	524	510	57	716	357	359	92	32	9	23
23	1,073	570	503	58	765	363	402	93	22	8	14
24	964	510	454	59	699	359	340	94	22	3	19
25 ~ 29	4,385	2,221	2,164	60 ~ 64	3,534	1,705	1,829	95 ~ 99	27	7	20
25	938	477	461	60	783	378	405	95	14	3	11
26	919	447	472	61	667	329	338	96	2	-	2
27	899	458	441	62	663	309	354	97	6	4	2
28	993	499	494	63	719	349	370	98	4	-	4
29	636	340	296	64	702	340	362	99	1	-	1
30 ~ 34	4,163	2,139	2,024	65 ~ 69	2,981	1,404	1,577	100 ~	-	-	-
30	889	454	435	65	618	299	319				
31	843	443	400	66	624	308	316				
32	842	447	395	67	627	295	332				
33	805	387	418	68	535	229	306				
34	784	408	376	69	577	273	304				
								世帯数	21,001		

-107-

第2表  
2127 東松山市

市町村別・年齢（各歳）別男女別人口

（合計）

年齢	総数	男	女	年齢	総数	男	女	年齢	総数	男	女
合計	91,679	46,586	45,093								
0 ~ 4	4,717	2,453	2,264	35 ~ 39	6,177	3,132	3,045	70 ~ 74	2,462	1,055	1,407
0	883	454	429	35	1,148	564	584	70	602	277	325
1	946	499	447	36	1,256	633	623	71	525	233	292
2	943	497	446	37	1,263	664	599	72	481	198	283
3	955	491	464	38	1,259	638	621	73	432	167	265
4	990	512	478	39	1,251	633	618	74	422	180	242
5 ~ 9	5,399	2,788	2,611	40 ~ 44	7,396	3,758	3,638	75 ~ 79	1,736	662	1,074
5	956	510	446	40	1,411	690	721	75	407	142	265
6	1,016	542	474	41	1,343	712	631	76	382	160	222
7	1,153	583	570	42	1,509	788	721	77	292	106	186
8	1,121	597	524	43	1,565	766	799	78	345	133	212
9	1,153	556	597	44	1,568	802	766	79	310	121	189
10 ~ 14	6,018	3,067	2,951	45 ~ 49	8,449	4,385	4,064	80 ~ 84	1,156	423	733
10	1,218	602	616	45	1,691	875	816	80	247	86	161
11	1,155	610	545	46	1,900	999	901	81	259	114	145
12	1,221	595	626	47	1,762	881	881	82	247	84	163
13	1,223	640	583	48	1,824	983	841	83	218	69	149
14	1,201	620	581	49	1,272	647	625	84	185	70	115
15 ~ 19	6,806	3,514	3,292	50 ~ 54	6,450	3,315	3,135	85 ~ 89	508	174	334
15	1,257	651	606	50	1,070	543	527	85	113	40	73
16	1,276	650	626	51	1,360	695	665	86	135	50	85
17	1,347	705	642	52	1,404	708	696	87	114	35	79
18	1,335	694	641	53	1,323	671	652	88	81	23	58
19	1,591	814	777	54	1,293	698	595	89	65	26	39
20 ~ 24	8,256	4,432	3,824	55 ~ 59	5,307	2,794	2,513	90 ~ 94	189	57	132
20	1,645	852	793	55	1,209	642	567	90	54	18	36
21	1,722	931	791	56	1,057	553	504	91	53	13	40
22	1,760	955	805	57	968	534	434	92	44	12	32
23	1,589	864	725	58	1,050	555	495	93	23	8	15
24	1,540	830	710	59	1,023	510	513	94	15	6	9
25 ~ 29	6,463	3,430	3,033	60 ~ 64	4,661	2,347	2,314	95 ~ 99	19	7	12
25	1,462	782	680	60	1,048	532	516	95	5	2	3
26	1,412	720	692	61	941	488	453	96	4	1	3
27	1,304	709	595	62	914	446	468	97	6	3	3
28	1,350	731	619	63	923	471	452	98	4	1	3
29	935	488	447	64	835	410	425	99	-	-	-
30 ~ 34	5,843	3,024	2,819	65 ~ 69	3,667	1,769	1,898	100 ~	-	-	-
30	1,206	649	557	65	823	395	428				
31	1,155	584	571	66	762	357	405				
32	1,160	595	565	67	710	341	369				
33	1,145	589	556	68	685	351	334				
34	1,177	607	570	69	687	325	362				
								世帯数	30,266		

-108-











第 2 表  
2216 草加市

市町村別・年齢（各歳）別男女別人口

（合計）

年 齡	総 数	男	女	年 齡	総 数	男	女	年 齡	総 数	男	女
合 計	218,353	112,302	106,051								
0 ~ 4	11,482	5,909	5,573	35 ~ 39	12,797	6,902	5,895	70 ~ 74	4,397	1,824	2,573
0	2,354	1,194	1,160	35	2,758	1,494	1,264	70	1,116	513	603
1	2,426	1,243	1,183	36	2,657	1,443	1,214	71	905	419	486
2	2,306	1,201	1,105	37	2,596	1,387	1,209	72	843	321	522
3	2,276	1,173	1,103	38	2,324	1,248	1,076	73	767	305	462
4	2,120	1,098	1,022	39	2,462	1,330	1,132	74	766	266	500
5 ~ 9	10,146	5,207	4,939	40 ~ 44	14,429	7,515	6,914	75 ~ 79	2,980	1,049	1,931
5	2,028	1,035	993	40	2,616	1,336	1,280	75	747	274	473
6	2,016	1,053	963	41	2,564	1,376	1,188	76	638	207	431
7	2,030	1,059	971	42	2,851	1,501	1,350	77	577	204	373
8	2,032	1,040	992	43	3,082	1,597	1,485	78	527	180	347
9	2,040	1,020	1,020	44	3,316	1,705	1,611	79	491	184	307
10 ~ 14	11,079	5,728	5,351	45 ~ 49	20,130	10,092	10,038	80 ~ 84	1,979	698	1,281
10	2,103	1,082	1,021	45	3,708	1,915	1,793	80	497	188	309
11	2,130	1,111	1,019	46	4,295	2,105	2,190	81	465	161	304
12	2,216	1,151	1,065	47	4,276	2,110	2,166	82	423	139	284
13	2,226	1,136	1,090	48	4,637	2,357	2,280	83	316	110	206
14	2,404	1,248	1,156	49	3,214	1,605	1,609	84	278	100	178
15 ~ 19	14,090	7,248	6,842	50 ~ 54	18,329	9,264	9,065	85 ~ 89	838	269	569
15	2,424	1,195	1,229	50	2,766	1,366	1,400	85	231	61	170
16	2,527	1,289	1,238	51	3,758	1,927	1,831	86	214	74	140
17	2,649	1,338	1,311	52	4,038	2,007	2,031	87	162	42	120
18	3,037	1,576	1,461	53	3,866	2,021	1,845	88	139	56	83
19	3,453	1,850	1,603	54	3,901	1,943	1,958	89	92	36	56
20 ~ 24	22,178	11,629	10,549	55 ~ 59	15,834	8,218	7,616	90 ~ 94	226	48	177
20	3,764	1,946	1,818	55	3,659	1,865	1,794	90	77	20	57
21	4,287	2,183	2,104	56	3,124	1,641	1,483	91	55	10	45
22	4,769	2,475	2,294	57	2,925	1,477	1,448	92	38	6	32
23	4,706	2,533	2,173	58	3,164	1,631	1,533	93	34	10	24
24	4,652	2,492	2,160	59	2,962	1,604	1,358	94	22	3	19
25 ~ 29	21,877	11,716	10,161	60 ~ 64	11,372	6,096	5,276	95 ~ 99	30	6	24
25	4,790	2,528	2,262	60	2,843	1,583	1,260	95	12	3	9
26	4,697	2,504	2,193	61	2,359	1,254	1,105	96	6	2	4
27	4,526	2,451	2,075	62	2,201	1,143	1,058	97	5	-	5
28	4,587	2,428	2,159	63	2,151	1,182	969	98	4	1	3
29	3,277	1,805	1,472	64	1,818	934	884	99	3	-	3
30 ~ 34	17,476	9,517	7,959	65 ~ 69	6,684	3,366	3,318	100 ~	-	-	-
30	4,180	2,237	1,943	65	1,569	800	769				
31	3,848	2,091	1,757	66	1,453	737	716				
32	3,412	1,842	1,570	67	1,294	638	656				
33	3,136	1,751	1,385	68	1,184	600	584				
34	2,900	1,596	1,304	69	1,184	591	593				
								世帯数	83,188		

-117-

第 2 表  
2224 越谷市

市町村別・年齢（各歳）別男女別人口

（合計）

年 齡	総 数	男	女	年 齡	総 数	男	女	年 齡	総 数	男	女
合 計	298,495	150,838	147,657								
0 ~ 4	15,178	7,762	7,416	35 ~ 39	17,763	9,180	8,583	70 ~ 74	6,000	2,446	3,554
0	2,926	1,500	1,426	35	3,700	1,937	1,763	70	1,493	662	831
1	3,229	1,622	1,607	36	3,545	1,847	1,698	71	1,232	534	698
2	2,993	1,552	1,441	37	3,599	1,824	1,775	72	1,218	488	730
3	2,968	1,506	1,462	38	3,427	1,800	1,627	73	1,077	420	657
4	3,062	1,582	1,480	39	3,492	1,772	1,720	74	980	342	638
5 ~ 9	15,142	7,760	7,382	40 ~ 44	21,106	10,578	10,528	75 ~ 79	4,053	1,470	2,583
5	2,942	1,500	1,442	40	3,863	2,000	1,863	75	972	339	633
6	2,985	1,552	1,433	41	3,879	1,973	1,906	76	795	266	529
7	3,092	1,582	1,510	42	4,094	2,038	2,056	77	809	301	508
8	3,025	1,529	1,496	43	4,546	2,231	2,315	78	737	301	436
9	3,098	1,597	1,501	44	4,724	2,336	2,388	79	740	263	477
10 ~ 14	17,348	8,844	8,504	45 ~ 49	28,214	13,998	14,216	80 ~ 84	2,688	901	1,787
10	3,216	1,631	1,585	45	5,205	2,586	2,619	80	666	218	448
11	3,400	1,739	1,661	46	6,006	2,963	3,043	81	604	207	397
12	3,501	1,812	1,689	47	5,964	2,997	2,967	82	544	184	360
13	3,572	1,815	1,757	48	6,417	3,192	3,225	83	465	165	300
14	3,659	1,847	1,812	49	4,622	2,260	2,362	84	409	127	282
15 ~ 19	21,346	10,881	10,465	50 ~ 54	25,628	12,750	12,878	85 ~ 89	1,227	363	864
15	3,721	1,902	1,819	50	4,059	2,012	2,047	85	384	112	272
16	4,056	2,156	1,900	51	5,193	2,604	2,589	86	264	81	183
17	4,203	2,167	2,036	52	5,621	2,715	2,906	87	213	68	145
18	4,439	2,247	2,192	53	5,315	2,667	2,648	88	236	70	166
19	4,927	2,409	2,518	54	5,440	2,752	2,688	89	130	32	98
20 ~ 24	29,169	14,868	14,301	55 ~ 59	21,413	11,314	10,099	90 ~ 94	339	84	255
20	5,089	2,553	2,536	55	5,004	2,563	2,441	90	105	21	84
21	5,777	2,879	2,898	56	4,233	2,176	2,057	91	93	25	68
22	6,033	3,086	2,947	57	4,047	2,142	1,905	92	74	15	59
23	6,132	3,157	2,975	58	4,317	2,364	1,953	93	32	14	18
24	6,138	3,193	2,945	59	3,812	2,069	1,743	94	35	9	26
25 ~ 29	26,379	13,787	12,592	60 ~ 64	14,838	7,995	6,843	95 ~ 99	54	18	36
25	5,747	2,875	2,772	60	3,825	2,077	1,748	95	19	8	11
26	5,730	2,914	2,816	61	3,040	1,678	1,362	96	17	3	14
27	5,565	2,946	2,619	62	2,826	1,529	1,297	97	9	4	5
28	5,431	2,896	2,535	63	2,683	1,447	1,236	98	5	2	3
29	3,906	2,056	1,850	64	2,464	1,264	1,200	99	4	1	3
30 ~ 34	21,464	11,234	10,230	65 ~ 69	9,140	4,602	4,538	100 ~	6	3	3
30	4,944	2,589	2,355	65	2,141	1,084	1,057				
31	4,576	2,409	2,167	66	1,877	966	911				
32	4,239	2,223	2,016	67	1,797	924	873				
33	3,902	2,057	1,845	68	1,662	812	850				
34	3,803	1,956	1,847	69	1,663	816	847				
								世帯数	103,912		

-118-

第2表  
2232 麻市

市町村別・年齢(各歳)別男女別人口

(合計)

年齢	総数	男	女	年齢	総数	男	女	年齢	総数	男	女
合計	71,883	36,804	35,079								
0 ~ 4	3,139	1,569	1,570	35 ~ 39	4,768	2,617	2,151	70 ~ 74	2,213	926	1,287
0	603	301	302	35	1,006	555	451	70	565	258	307
1	643	301	342	36	1,024	553	471	71	431	198	233
2	636	317	319	37	961	524	437	72	402	165	237
3	625	327	298	38	872	486	386	73	412	168	244
4	632	323	309	39	905	499	406	74	403	137	266
5 ~ 9	3,131	1,591	1,540	40 ~ 44	4,874	2,564	2,310	75 ~ 79	1,543	599	944
5	601	304	297	40	904	467	437	75	363	135	228
6	631	308	323	41	917	496	421	76	308	115	193
7	620	318	302	42	947	509	438	77	290	116	174
8	640	328	312	43	1,053	555	498	78	289	117	172
9	639	333	306	44	1,053	537	516	79	293	116	177
10 ~ 14	3,315	1,713	1,602	45 ~ 49	6,213	3,331	2,882	80 ~ 84	1,082	384	698
10	648	331	317	45	1,246	662	584	80	253	95	158
11	670	356	314	46	1,347	715	632	81	265	92	173
12	665	363	302	47	1,342	744	598	82	209	73	136
13	649	335	314	48	1,381	744	637	83	200	71	129
14	683	328	355	49	897	466	431	84	155	53	102
15 ~ 19	4,062	2,083	1,979	50 ~ 54	5,325	2,710	2,615	85 ~ 89	503	189	314
15	700	366	334	50	846	444	402	85	144	59	85
16	744	388	356	51	1,038	516	522	86	139	51	88
17	766	421	345	52	1,161	607	554	87	92	30	62
18	820	403	417	53	1,154	589	565	88	73	24	49
19	1,032	505	527	54	1,126	554	572	89	55	25	30
20 ~ 24	6,342	3,297	3,045	55 ~ 59	4,624	2,269	2,355	90 ~ 94	124	31	93
20	1,042	521	521	55	1,020	484	536	90	39	8	31
21	1,128	566	562	56	876	459	417	91	30	11	19
22	1,308	704	604	57	891	425	466	92	19	7	12
23	1,403	731	672	58	928	453	475	93	18	2	16
24	1,461	775	686	59	909	448	461	94	18	3	15
25 ~ 29	7,168	4,014	3,154	60 ~ 64	4,283	2,045	2,238	95 ~ 99	28	6	22
25	1,505	853	652	60	971	476	495	95	10	1	9
26	1,555	835	720	61	832	416	416	96	7	2	5
27	1,516	859	657	62	838	409	429	97	5	-	5
28	1,485	866	619	63	825	422	403	98	2	1	1
29	1,107	601	506	64	817	322	495	99	4	2	2
30 ~ 34	5,956	3,311	2,645	65 ~ 69	3,188	1,555	1,633	100 ~	2	-	2
30	1,389	766	623	65	699	361	338				
31	1,239	686	553	66	692	332	360				
32	1,209	679	530	67	669	339	330				
33	1,080	602	478	68	592	275	317				
34	1,039	578	461	69	536	248	288				
								世帯数	31,032		

-119-

第2表  
2241 戸田市

市町村別・年齢(各歳)別男女別人口

(合計)

年齢	総数	男	女	年齢	総数	男	女	年齢	総数	男	女
合計	97,073	50,915	46,158								
0 ~ 4	6,429	3,284	3,145	35 ~ 39	7,178	4,082	3,096	70 ~ 74	1,892	844	1,048
0	1,340	682	658	35	1,676	908	768	70	482	243	239
1	1,376	687	689	36	1,590	927	663	71	386	171	215
2	1,287	672	615	37	1,437	836	601	72	390	183	207
3	1,238	634	604	38	1,276	714	562	73	334	137	197
4	1,188	609	579	39	1,199	697	502	74	300	110	190
5 ~ 9	5,057	2,640	2,417	40 ~ 44	6,380	3,603	2,777	75 ~ 79	1,212	457	755
5	1,109	582	527	40	1,263	720	543	75	275	103	172
6	1,047	552	495	41	1,235	726	509	76	266	96	170
7	1,025	546	479	42	1,280	729	551	77	209	91	118
8	967	510	457	43	1,250	686	564	78	228	84	144
9	909	450	459	44	1,352	742	610	79	234	83	151
10 ~ 14	4,481	2,250	2,231	45 ~ 49	7,473	4,090	3,383	80 ~ 84	826	306	520
10	921	450	471	45	1,392	756	636	80	220	96	124
11	901	437	464	46	1,641	891	750	81	198	70	128
12	921	485	436	47	1,578	891	687	82	163	55	108
13	916	463	453	48	1,669	907	762	83	130	44	86
14	822	415	407	49	1,193	645	548	84	115	41	74
15 ~ 19	5,116	2,570	2,546	50 ~ 54	6,690	3,536	3,154	85 ~ 89	381	118	263
15	873	474	399	50	1,071	561	510	85	104	36	68
16	946	492	454	51	1,362	734	628	86	102	22	80
17	955	460	495	52	1,481	756	725	87	76	25	51
18	1,031	475	556	53	1,357	735	622	88	59	23	36
19	1,311	669	642	54	1,419	750	669	89	40	12	28
20 ~ 24	8,975	4,628	4,347	55 ~ 59	5,736	2,935	2,801	90 ~ 94	88	28	60
20	1,407	747	660	55	1,304	665	639	90	24	3	21
21	1,625	807	818	56	1,119	575	544	91	26	9	17
22	1,853	961	892	57	1,056	544	512	92	23	9	14
23	2,008	1,036	972	58	1,188	593	595	93	9	3	6
24	2,082	1,077	1,005	59	1,069	558	511	94	6	4	2
25 ~ 29	11,306	6,067	5,239	60 ~ 64	4,469	2,302	2,167	95 ~ 99	11	1	10
25	2,174	1,153	1,021	60	1,065	562	503	95	3	-	3
26	2,378	1,272	1,106	61	921	467	454	96	4	1	3
27	2,400	1,293	1,107	62	919	455	464	97	2	-	2
28	2,516	1,341	1,175	63	839	438	401	98	1	-	1
29	1,838	1,008	830	64	725	380	345	99	1	-	1
30 ~ 34	10,379	5,720	4,659	65 ~ 69	2,993	1,453	1,540	100 ~	1	1	-
30	2,392	1,264	1,128	65	667	339	328				
31	2,262	1,252	1,010	66	639	317	322				
32	2,072	1,133	939	67	592	284	308				
33	1,923	1,083	840	68	553	270	283				
34	1,730	988	742	69	542	243	299				
								世帯数	30,128		

-120-

第2表 2259 入間市

市町村別・年齢(各歳)別男女別人口

(合計)

年齢	総数	男	女	年齢	総数	男	女	年齢	総数	男	女
合計	144,224	72,490	71,734								
0 ~ 4	7,333	3,695	3,638	35 ~ 39	9,348	4,748	4,600	70 ~ 74	3,548	1,495	2,053
0	1,383	700	683	35	1,822	920	902	70	797	370	427
1	1,497	744	753	36	1,780	890	890	71	770	346	424
2	1,505	743	762	37	1,874	953	921	72	704	270	434
3	1,432	733	699	38	1,925	1,003	922	73	663	262	401
4	1,516	775	741	39	1,947	982	965	74	614	247	367
5 ~ 9	8,196	4,188	4,008	40 ~ 44	11,571	5,792	5,779	75 ~ 79	2,280	942	1,338
5	1,455	753	702	40	2,066	1,047	1,019	75	579	246	333
6	1,601	814	787	41	2,246	1,117	1,129	76	466	195	271
7	1,716	870	846	42	2,243	1,099	1,144	77	421	189	232
8	1,693	886	807	43	2,451	1,258	1,193	78	436	173	263
9	1,731	865	866	44	2,565	1,271	1,294	79	378	139	239
10 ~ 14	9,768	4,997	4,771	45 ~ 49	13,902	7,036	6,866	80 ~ 84	1,469	517	952
10	1,824	937	887	45	2,791	1,414	1,377	80	370	122	248
11	1,954	991	963	46	3,033	1,540	1,493	81	324	139	185
12	1,927	963	964	47	2,974	1,497	1,477	82	317	104	213
13	1,993	1,038	955	48	3,009	1,496	1,513	83	232	78	154
14	2,070	1,068	1,002	49	2,095	1,089	1,006	84	226	74	152
15 ~ 19	11,149	5,687	5,462	50 ~ 54	11,299	5,701	5,598	85 ~ 89	617	208	409
15	2,019	1,070	949	50	1,897	953	944	85	182	68	114
16	2,186	1,092	1,094	51	2,299	1,193	1,106	86	141	49	92
17	2,314	1,187	1,127	52	2,507	1,236	1,271	87	129	47	82
18	2,249	1,147	1,102	53	2,269	1,138	1,131	88	94	25	69
19	2,381	1,191	1,190	54	2,327	1,181	1,146	89	71	19	52
20 ~ 24	12,751	6,484	6,267	55 ~ 59	8,974	4,754	4,220	90 ~ 94	189	54	135
20	2,533	1,300	1,233	55	2,047	1,064	983	90	60	16	44
21	2,571	1,352	1,219	56	1,799	969	830	91	45	13	32
22	2,691	1,347	1,344	57	1,744	947	797	92	38	10	28
23	2,545	1,300	1,245	58	1,778	947	831	93	21	7	14
24	2,411	1,185	1,226	59	1,606	827	779	94	25	8	17
25 ~ 29	10,321	5,292	5,029	60 ~ 64	6,999	3,567	3,432	95 ~ 99	36	10	26
25	2,311	1,172	1,139	60	1,659	858	801	95	9	1	8
26	2,132	1,113	1,019	61	1,338	705	633	96	11	2	9
27	2,090	1,082	1,008	62	1,437	735	702	97	6	4	2
28	2,284	1,144	1,140	63	1,348	672	676	98	5	2	3
29	1,504	781	723	64	1,217	597	620	99	5	1	4
30 ~ 34	9,397	4,809	4,588	65 ~ 69	5,075	2,514	2,561	100 ~	2	-	2
30	2,016	1,068	948	65	1,216	601	615	世帯数	47,252		
31	1,957	1,009	948	66	1,008	487	521				
32	1,822	908	914	67	1,012	525	487				
33	1,819	918	901	68	946	465	481				
34	1,783	906	877	69	893	436	157				

第2表 2267 船ヶ谷市

市町村別・年齢(各歳)別男女別人口

(合計)

年齢	総数	男	女	年齢	総数	男	女	年齢	総数	男	女
合計	55,851	28,452	27,399								
0 ~ 4	2,551	1,265	1,286	35 ~ 39	3,157	1,721	1,436	70 ~ 74	1,548	677	871
0	485	247	238	35	626	360	266	70	377	177	200
1	513	255	258	36	645	352	293	71	299	144	155
2	493	236	257	37	659	352	307	72	323	135	188
3	521	270	251	38	604	338	266	73	272	108	164
4	539	257	282	39	623	319	304	74	277	113	164
5 ~ 9	2,580	1,303	1,277	40 ~ 44	3,446	1,872	1,574	75 ~ 79	1,040	392	648
5	461	230	231	40	609	350	259	75	233	99	134
6	524	247	277	41	662	363	299	76	245	97	148
7	520	285	235	42	672	340	332	77	177	65	112
8	531	285	246	43	735	402	333	78	211	76	135
9	544	256	288	44	768	417	351	79	174	55	119
10 ~ 14	2,800	1,431	1,369	45 ~ 49	4,864	2,495	2,369	80 ~ 84	654	230	424
10	530	288	242	45	901	478	423	80	159	59	100
11	580	300	280	46	1,037	521	516	81	138	47	91
12	529	273	256	47	1,063	530	533	82	139	53	86
13	571	267	304	48	1,051	545	506	83	121	43	78
14	590	303	287	49	812	421	391	84	97	28	69
15 ~ 19	3,373	1,699	1,674	50 ~ 54	4,755	2,367	2,388	85 ~ 89	295	92	203
15	585	294	291	50	673	338	335	85	85	32	53
16	630	303	327	51	943	466	477	86	62	17	45
17	646	338	308	52	1,065	548	517	87	67	15	52
18	703	360	343	53	1,004	506	498	88	54	15	39
19	809	404	405	54	1,070	509	561	89	27	13	14
20 ~ 24	4,960	2,577	2,383	55 ~ 59	4,624	2,346	2,278	90 ~ 94	87	29	58
20	852	428	426	55	1,016	522	494	90	31	11	20
21	968	496	472	56	817	424	393	91	19	3	16
22	1,029	505	524	57	873	442	431	92	12	8	4
23	1,027	546	481	58	960	443	517	93	11	2	9
24	1,084	604	480	59	958	515	443	94	14	5	9
25 ~ 29	4,714	2,509	2,205	60 ~ 64	3,951	2,043	1,908	95 ~ 99	13	1	12
25	982	521	461	60	896	443	453	95	6	-	6
26	1,032	532	500	61	785	389	396	96	4	-	4
27	1,005	564	441	62	837	437	400	97	3	1	2
28	978	517	461	63	728	391	337	98	-	-	-
29	717	375	342	64	705	383	322	99	-	-	-
30 ~ 34	3,967	2,169	1,798	65 ~ 69	2,472	1,234	1,238	100 ~	-	-	-
30	881	482	399	65	606	305	301	世帯数	20,344		
31	830	450	380	66	540	270	270				
32	810	445	365	67	436	222	214				
33	744	389	355	68	485	253	232				
34	702	403	299	69	405	184	221				

第2表  
2275 朝霞市

市町村別・年齢(各歳)別男女別人口

(合計)

年齢	総数	男	女	年齢	総数	男	女	年齢	総数	男	女
合計	110,100	57,402	52,698								
0 ~ 4	6,658	3,392	3,266	35 ~ 39	7,648	4,340	3,308	70 ~ 74	2,227	917	1,310
0	1,444	758	686	35	1,712	977	735	70	580	256	324
1	1,477	760	717	36	1,601	870	731	71	457	189	268
2	1,321	659	662	37	1,586	932	654	72	417	156	261
3	1,218	611	607	38	1,390	809	581	73	387	157	230
4	1,198	604	594	39	1,359	752	607	74	386	159	227
5 ~ 9	5,093	2,590	2,503	40 ~ 44	6,970	3,793	3,177	75 ~ 79	1,472	541	931
5	1,068	534	534	40	1,358	756	602	75	354	135	219
6	1,021	499	522	41	1,346	751	595	76	309	114	195
7	982	493	489	42	1,337	738	599	77	305	109	196
8	1,008	554	454	43	1,447	753	694	78	265	97	168
9	1,014	510	504	44	1,482	795	687	79	239	86	153
10 ~ 14	5,029	2,543	2,486	45 ~ 49	8,809	4,605	4,204	80 ~ 84	971	360	611
10	983	491	492	45	1,661	886	775	80	256	108	148
11	972	497	475	46	1,906	1,020	886	81	233	84	149
12	1,013	506	507	47	1,899	971	928	82	186	73	113
13	1,005	500	505	48	1,946	1,001	945	83	158	50	108
14	1,056	549	507	49	1,397	727	670	84	138	45	93
15 ~ 19	6,217	3,241	2,976	50 ~ 54	7,781	3,875	3,906	85 ~ 89	423	141	282
15	1,055	555	500	50	1,226	619	607	85	149	45	104
16	1,078	522	556	51	1,583	787	796	86	93	31	62
17	1,204	598	606	52	1,725	839	886	87	68	27	41
18	1,228	642	586	53	1,563	794	769	88	76	27	49
19	1,652	924	728	54	1,684	836	848	89	37	11	26
20 ~ 24	11,111	6,043	5,068	55 ~ 59	7,012	3,489	3,523	90 ~ 94	115	38	77
20	1,853	1,006	847	55	1,547	745	802	90	37	13	24
21	2,152	1,182	970	56	1,318	685	633	91	28	8	20
22	2,259	1,240	1,019	57	1,342	657	685	92	28	8	20
23	2,384	1,322	1,062	58	1,493	744	749	93	11	6	5
24	2,463	1,293	1,170	59	1,312	658	654	94	11	3	8
25 ~ 29	12,406	6,678	5,728	60 ~ 64	5,612	2,964	2,648	95 ~ 99	21	4	17
25	2,452	1,310	1,142	60	1,227	634	593	95	9	2	7
26	2,525	1,394	1,131	61	1,139	602	537	96	4	1	3
27	2,662	1,430	1,232	62	1,182	620	562	97	3	-	3
28	2,741	1,435	1,306	63	1,075	575	500	98	3	-	3
29	2,026	1,109	917	64	989	533	456	99	2	1	1
30 ~ 34	10,977	6,038	4,939	65 ~ 69	3,548	1,810	1,738	100 ~	-	-	-
30	2,555	1,350	1,205	65	858	434	424				
31	2,314	1,273	1,041	66	758	406	352				
32	2,266	1,265	1,001	67	719	369	350				
33	2,013	1,127	886	68	634	312	322				
34	1,829	1,023	806	69	579	289	290				
								世帯数	45,320		

-123-

第2表  
2283 志木市

市町村別・年齢(各歳)別男女別人口

(合計)

年齢	総数	男	女	年齢	総数	男	女	年齢	総数	男	女
合計	64,491	32,885	31,606								
0 ~ 4	3,125	1,598	1,527	35 ~ 39	3,888	1,996	1,892	70 ~ 74	1,407	626	781
0	624	327	297	35	845	447	398	70	361	182	179
1	645	328	317	36	780	399	381	71	319	152	167
2	619	312	307	37	792	409	383	72	275	115	160
3	617	321	296	38	696	355	341	73	234	86	148
4	620	310	310	39	775	386	389	74	218	91	127
5 ~ 9	3,152	1,625	1,527	40 ~ 44	4,552	2,280	2,272	75 ~ 79	873	332	541
5	591	286	305	40	804	392	412	75	213	82	131
6	633	360	273	41	863	442	421	76	189	70	119
7	629	314	315	42	895	438	457	77	179	72	107
8	619	323	296	43	998	513	485	78	163	53	110
9	680	342	338	44	992	495	497	79	129	55	74
10 ~ 14	3,690	1,959	1,731	45 ~ 49	6,119	3,051	3,068	80 ~ 84	620	250	370
10	670	357	313	45	1,113	533	580	80	152	59	93
11	710	374	336	46	1,327	667	660	81	152	62	90
12	776	414	362	47	1,364	672	692	82	118	48	70
13	741	399	342	48	1,372	700	672	83	106	43	63
14	793	415	378	49	943	479	464	84	92	38	54
15 ~ 19	4,453	2,266	2,187	50 ~ 54	5,356	2,743	2,613	85 ~ 89	250	76	174
15	764	383	381	50	871	439	432	85	66	17	49
16	852	407	445	51	1,036	512	524	86	59	21	38
17	882	460	422	52	1,179	602	577	87	55	17	38
18	939	505	434	53	1,125	595	530	88	41	11	30
19	1,016	511	505	54	1,145	595	550	89	29	10	19
20 ~ 24	6,271	3,269	3,002	55 ~ 59	4,442	2,256	2,186	90 ~ 94	68	16	52
20	1,072	564	508	55	1,020	515	505	90	26	2	24
21	1,212	612	600	56	853	408	445	91	16	2	14
22	1,342	689	653	57	855	430	425	92	13	6	7
23	1,313	687	626	58	873	468	405	93	6	2	4
24	1,332	717	615	59	841	435	406	94	7	4	3
25 ~ 29	5,853	3,079	2,774	60 ~ 64	3,402	1,773	1,629	95 ~ 99	9	4	5
25	1,287	698	589	60	792	425	367	95	5	2	3
26	1,265	644	621	61	712	347	365	96	3	1	2
27	1,200	635	565	62	707	381	326	97	-	-	-
28	1,228	645	583	63	639	336	303	98	-	-	-
29	873	457	416	64	552	284	268	99	1	1	-
30 ~ 34	4,818	2,584	2,234	65 ~ 69	2,142	1,102	1,040	100 ~	1	-	1
30	1,115	579	536	65	542	295	247				
31	1,010	564	446	66	443	238	205				
32	967	518	449	67	410	218	192				
33	915	493	422	68	393	177	216				
34	811	430	381	69	354	174	180				
								世帯数	23,674		

-124-

第2表  
2291 和光市

市町村別・年齢（各歳）別男女別人口

（合計）

年齢	総数	男	女	年齢	総数	男	女	年齢	総数	男	女
合計	61,565	31,911	29,654								
0～4	3,350	1,713	1,637	35～39	4,330	2,355	1,975	70～74	1,241	522	719
0	754	370	384	35	915	494	421	70	314	140	174
1	648	330	318	36	907	505	402	71	230	114	116
2	687	335	352	37	894	499	395	72	251	97	154
3	644	328	316	38	853	452	401	73	229	89	140
4	617	350	267	39	761	405	356	74	217	82	135
5～9	3,131	1,609	1,522	40～44	4,421	2,308	2,113	75～79	810	316	494
5	630	328	302	40	814	433	381	75	200	85	115
6	608	304	304	41	798	425	373	76	169	70	99
7	618	315	303	42	860	462	398	77	142	54	88
8	639	340	299	43	958	487	471	78	159	50	109
9	636	322	314	44	991	501	490	79	140	57	83
10～14	3,385	1,722	1,663	45～49	5,304	2,763	2,541	80～84	591	225	366
10	638	326	312	45	967	501	466	80	149	60	89
11	683	342	341	46	1,196	617	579	81	123	52	71
12	701	368	333	47	1,131	590	541	82	109	38	71
13	678	349	329	48	1,183	620	563	83	109	38	71
14	685	337	348	49	827	435	392	84	101	37	64
15～19	3,894	2,024	1,870	50～54	4,045	2,096	1,949	85～89	236	78	158
15	678	345	333	50	689	371	318	85	53	19	34
16	728	378	350	51	840	428	412	86	73	27	46
17	728	379	349	52	847	415	432	87	44	15	29
18	784	389	395	53	836	438	398	88	40	8	32
19	976	533	443	54	833	444	389	89	26	9	17
20～24	6,066	3,219	2,847	55～59	3,411	1,693	1,718	90～94	73	25	48
20	946	503	443	55	755	359	396	90	26	13	13
21	1,092	572	520	56	677	329	348	91	11	5	6
22	1,272	718	554	57	653	332	321	92	19	5	14
23	1,358	711	647	58	646	327	319	93	9	1	8
24	1,398	715	683	59	680	346	334	94	8	1	7
25～29	6,640	3,588	3,052	60～64	2,974	1,492	1,482	95～99	8	2	6
25	1,291	698	593	60	697	328	369	95	1	-	1
26	1,375	732	643	61	619	324	295	96	6	2	4
27	1,406	772	634	62	599	305	294	97	-	-	-
28	1,461	787	674	63	555	283	272	98	1	-	1
29	1,107	599	508	64	504	252	252	99	-	-	-
30～34	5,685	3,178	2,507	65～69	1,970	983	987	100～	-	-	-
30	1,329	767	562	65	468	227	241				
31	1,234	679	555	66	436	219	217				
32	1,150	633	517	67	389	202	187				
33	1,031	596	435	68	365	176	189				
34	941	503	438	69	312	159	153				
									世帯数	25,362	

第2表  
2305 新座市

市町村別・年齢（各歳）別男女別人口

（合計）

年齢	総数	男	女	年齢	総数	男	女	年齢	総数	男	女
合計	144,241	73,298	70,943								
0～4	7,127	3,704	3,423	35～39	8,630	4,656	3,974	70～74	2,933	1,219	1,714
0	1,381	725	656	35	1,812	1,028	784	70	730	314	416
1	1,557	775	782	36	1,718	909	809	71	578	245	333
2	1,403	755	648	37	1,760	932	828	72	624	269	355
3	1,359	738	621	38	1,662	870	792	73	528	192	336
4	1,427	711	716	39	1,678	917	761	74	473	199	274
5～9	6,923	3,544	3,379	40～44	9,721	4,953	4,768	75～79	2,012	711	1,301
5	1,365	714	651	40	1,741	918	823	75	475	165	310
6	1,374	700	674	41	1,768	950	818	76	433	167	266
7	1,368	708	660	42	1,931	962	969	77	368	125	243
8	1,403	701	702	43	2,140	1,038	1,102	78	388	141	247
9	1,413	721	692	44	2,141	1,085	1,056	79	348	113	235
10～14	7,776	4,008	3,768	45～49	13,337	6,614	6,723	80～84	1,455	502	953
10	1,423	766	657	45	2,468	1,236	1,232	80	347	129	218
11	1,502	752	750	46	2,893	1,459	1,434	81	335	118	217
12	1,614	849	765	47	2,877	1,408	1,469	82	311	104	207
13	1,663	819	844	48	3,016	1,488	1,528	83	231	65	166
14	1,574	822	752	49	2,083	1,023	1,060	84	231	86	145
15～19	9,781	5,077	4,704	50～54	12,558	6,249	6,309	85～89	681	216	465
15	1,603	825	778	50	1,934	981	953	85	188	58	130
16	1,851	962	889	51	2,522	1,226	1,296	86	151	59	92
17	1,901	984	917	52	2,776	1,353	1,423	87	156	42	114
18	2,076	1,085	991	53	2,655	1,332	1,323	88	105	28	77
19	2,350	1,221	1,129	54	2,671	1,357	1,314	89	81	29	52
20～24	14,117	7,190	6,927	55～59	10,765	5,520	5,245	90～94	204	58	146
20	2,477	1,241	1,236	55	2,419	1,216	1,203	90	66	18	48
21	2,746	1,393	1,353	56	2,106	1,076	1,030	91	50	13	37
22	3,040	1,576	1,464	57	2,010	1,058	952	92	36	17	19
23	2,934	1,473	1,461	58	2,172	1,123	1,049	93	34	7	27
24	2,920	1,507	1,413	59	2,058	1,047	1,011	94	18	3	15
25～29	12,940	6,796	6,144	60～64	7,775	4,180	3,595	95～99	33	6	27
25	2,827	1,460	1,367	60	1,953	1,021	932	95	11	3	8
26	2,750	1,464	1,286	61	1,681	914	767	96	10	2	8
27	2,704	1,455	1,249	62	1,509	832	677	97	9	1	8
28	2,673	1,366	1,307	63	1,395	774	621	98	-	-	-
29	1,986	1,051	935	64	1,237	639	598	99	3	-	3
30～34	10,745	5,708	5,037	65～69	4,723	2,386	2,337	100～	5	1	4
30	2,461	1,309	1,152	65	1,150	600	550				
31	2,288	1,237	1,051	66	983	502	481				
32	2,089	1,070	1,019	67	976	488	488				
33	2,003	1,068	935	68	844	430	414				
34	1,904	1,024	880	69	770	366	404				
									世帯数	52,474	

第2表  
2313 桶川市

市町村別・年齢(各歳)別男女別人口

(合計)

年齢	総数	男	女	年齢	総数	男	女	年齢	総数	男	女
合計	73,724	37,109	36,615								
0~4	3,497	1,859	1,638	35~39	4,483	2,250	2,233	70~74	1,813	786	1,027
0	696	381	315	35	881	448	433	70	455	204	251
1	683	349	334	36	924	492	432	71	403	183	220
2	710	384	326	37	916	468	448	72	356	147	209
3	731	382	349	38	827	413	414	73	310	125	185
4	677	363	314	39	935	429	506	74	289	127	162
5~9	3,755	1,960	1,795	40~44	5,366	2,700	2,666	75~79	1,238	473	765
5	719	362	357	40	994	489	505	75	293	110	183
6	718	376	342	41	957	503	454	76	238	94	144
7	739	392	347	42	1,005	487	518	77	237	109	128
8	783	410	373	43	1,152	569	583	78	233	74	159
9	796	420	376	44	1,258	652	606	79	237	86	151
10~14	4,397	2,278	2,119	45~49	6,991	3,456	3,535	80~84	933	349	584
10	848	436	412	45	1,346	658	688	80	232	86	146
11	843	452	391	46	1,480	728	752	81	196	75	121
12	863	438	425	47	1,498	768	730	82	203	77	126
13	925	488	437	48	1,555	756	799	83	156	62	94
14	918	464	454	49	1,112	546	566	84	146	49	97
15~19	5,349	2,746	2,603	50~54	6,205	3,144	3,061	85~89	356	110	246
15	935	485	450	50	1,010	501	509	85	103	28	75
16	1,020	512	508	51	1,252	629	623	86	93	34	59
17	1,085	562	523	52	1,347	672	675	87	76	20	56
18	1,146	591	555	53	1,287	685	602	88	52	18	34
19	1,163	596	567	54	1,309	657	652	89	32	10	22
20~24	6,580	3,325	3,255	55~59	5,320	2,739	2,581	90~94	88	27	61
20	1,257	656	601	55	1,167	542	625	90	35	12	23
21	1,383	710	673	56	1,124	587	537	91	22	4	18
22	1,322	656	666	57	1,004	540	464	92	11	6	5
23	1,377	683	694	58	1,082	559	523	93	12	3	9
24	1,241	620	621	59	943	511	432	94	8	2	6
25~29	5,690	2,856	2,834	60~64	3,989	2,104	1,885	95~99	15	1	14
25	1,271	651	620	60	1,012	533	479	95	8	-	8
26	1,228	608	620	61	774	398	376	96	3	1	2
27	1,135	559	576	62	773	395	378	97	2	-	2
28	1,218	619	599	63	744	409	335	98	2	-	2
29	838	419	419	64	686	369	317	99	-	-	-
30~34	4,911	2,575	2,336	65~69	2,748	1,371	1,377	100~	-	-	-
30	1,073	552	521	65	595	309	286				
31	1,025	542	483	66	543	287	256				
32	1,025	524	501	67	615	297	318				
33	956	503	453	68	510	251	259				
34	832	454	378	69	485	227	258				
									世帯数	24,117	

-127-

第2表  
2321 久喜市

市町村別・年齢(各歳)別男女別人口

(合計)

年齢	総数	男	女	年齢	総数	男	女	年齢	総数	男	女
合計	73,374	36,989	36,385								
0~4	3,905	2,008	1,897	35~39	4,901	2,482	2,419	70~74	1,788	791	997
0	722	372	350	35	957	497	460	70	452	215	237
1	830	436	394	36	987	495	492	71	366	178	188
2	727	377	350	37	971	472	499	72	368	146	222
3	813	413	400	38	988	512	476	73	317	134	183
4	813	410	403	39	998	506	492	74	285	118	167
5~9	4,164	2,178	1,986	40~44	5,877	2,927	2,950	75~79	1,245	495	750
5	727	374	353	40	1,137	570	567	75	296	120	176
6	827	427	400	41	1,107	559	548	76	271	104	167
7	832	436	396	42	1,173	572	601	77	237	97	140
8	841	451	390	43	1,178	569	609	78	245	97	148
9	937	490	447	44	1,282	657	625	79	196	77	119
10~14	4,788	2,467	2,321	45~49	7,068	3,579	3,489	80~84	819	306	513
10	931	480	451	45	1,339	658	681	80	182	60	122
11	918	464	454	46	1,498	733	765	81	217	80	137
12	951	506	445	47	1,542	794	748	82	183	80	103
13	1,022	519	503	48	1,554	813	741	83	119	46	73
14	966	498	468	49	1,135	581	554	84	118	40	78
15~19	5,462	2,823	2,639	50~54	5,482	2,829	2,653	85~89	337	110	227
15	1,007	503	504	50	898	450	448	85	97	26	71
16	1,074	565	509	51	1,075	568	507	86	95	41	54
17	1,086	547	539	52	1,197	624	573	87	57	18	39
18	1,122	577	545	53	1,151	579	572	88	55	15	40
19	1,173	631	542	54	1,161	608	553	89	33	10	23
20~24	6,419	3,270	3,149	55~59	4,395	2,290	2,105	90~94	96	16	80
20	1,259	641	618	55	1,001	520	481	90	30	3	27
21	1,331	664	667	56	880	469	411	91	32	6	26
22	1,298	659	639	57	854	444	410	92	13	4	9
23	1,279	641	638	58	854	420	434	93	12	3	9
24	1,252	665	587	59	806	437	369	94	9	-	9
25~29	5,403	2,736	2,667	60~64	3,525	1,821	1,704	95~99	14	3	11
25	1,199	603	596	60	817	436	381	95	4	1	3
26	1,170	627	543	61	741	408	333	96	3	-	3
27	1,062	531	531	62	693	335	358	97	6	2	4
28	1,163	579	584	63	667	331	336	98	1	-	1
29	809	396	413	64	607	311	296	99	-	-	-
30~34	5,029	2,549	2,480	65~69	2,657	1,309	1,348	100~	-	-	-
30	1,079	564	515	65	563	278	285				
31	1,026	520	506	66	535	288	247				
32	994	504	490	67	562	256	247				
33	996	486	510	68	494	236	258				
34	934	475	459	69	503	251	252				
									世帯数	24,145	

-128-

第2表  
2330 北本市

市町村別・年齢(各歳)別男女別人口

(合計)

年 齡	総 数	男	女	年 齡	総 数	男	女	年 齡	総 数	男	女
合 計	70,472	35,373	35,099								
0 ~ 4	3,778	1,997	1,781	35 ~ 39	4,661	2,405	2,256	70 ~ 74	1,554	638	916
0	676	365	311	35	988	514	474	70	374	175	199
1	784	414	370	36	906	475	431	71	308	127	181
2	741	392	349	37	982	514	468	72	338	131	207
3	776	415	361	38	857	426	431	73	272	111	161
4	801	411	390	39	928	476	452	74	262	94	168
5 ~ 9	4,025	2,035	1,990	40 ~ 44	5,296	2,653	2,643	75 ~ 79	1,076	406	670
5	779	392	387	40	984	483	501	75	239	91	148
6	803	405	398	41	997	509	488	76	244	87	157
7	834	416	418	42	1,032	513	519	77	195	79	116
8	804	394	410	43	1,159	594	565	78	201	76	125
9	805	428	377	44	1,124	554	570	79	197	73	124
10 ~ 14	4,499	2,278	2,221	45 ~ 49	6,713	3,336	3,377	80 ~ 84	714	247	467
10	861	427	434	45	1,325	683	642	80	189	68	121
11	908	486	422	46	1,449	739	710	81	181	66	115
12	858	419	439	47	1,420	673	747	82	124	48	76
13	949	479	470	48	1,469	730	739	83	123	36	87
14	923	467	456	49	1,050	511	539	84	97	29	68
15 ~ 19	5,071	2,614	2,457	50 ~ 54	5,678	2,860	2,818	85 ~ 89	296	93	203
15	928	477	451	50	872	449	423	85	85	25	60
16	997	516	481	51	1,204	600	604	86	92	34	58
17	974	511	463	52	1,252	640	612	87	53	15	38
18	1,123	577	546	53	1,170	576	594	88	44	12	32
19	1,049	533	516	54	1,180	595	585	89	22	7	15
20 ~ 24	6,124	3,037	3,087	55 ~ 59	4,821	2,598	2,223	90 ~ 94	83	30	53
20	1,136	586	550	55	1,132	590	542	90	32	9	23
21	1,203	622	581	56	979	547	432	91	15	5	10
22	1,316	645	671	57	882	472	410	92	15	7	8
23	1,274	596	678	58	954	500	454	93	13	5	8
24	1,195	588	607	59	874	489	385	94	8	4	4
25 ~ 29	5,419	2,738	2,681	60 ~ 64	3,355	1,777	1,578	95 ~ 99	5	1	4
25	1,237	630	607	60	829	452	377	95	1	1	-
26	1,131	575	556	61	694	377	317	96	2	-	2
27	1,111	553	558	62	666	344	322	97	-	-	-
28	1,163	585	578	63	644	327	317	98	2	-	2
29	777	395	382	64	522	277	245	99	-	-	-
30 ~ 34	4,986	2,455	2,531	65 ~ 69	2,318	1,175	1,143	100 ~	-	-	-
30	1,120	535	585	65	554	292	262	世帯数	22,721	-	-
31	1,037	514	523	66	530	276	254	-	-	-	-
32	964	500	464	67	444	222	222	-	-	-	-
33	923	430	493	68	416	209	207	-	-	-	-
34	942	476	466	69	374	176	178	-	-	-	-

-129-

第2表  
2348 八潮市

市町村別・年齢(各歳)別男女別人口

(合計)

年 齡	総 数	男	女	年 齡	総 数	男	女	年 齡	総 数	男	女
合 計	74,774	38,816	35,958								
0 ~ 4	4,052	2,059	1,993	35 ~ 39	4,183	2,283	1,900	70 ~ 74	1,343	539	804
0	804	414	390	35	816	457	359	70	339	161	178
1	845	433	412	36	840	459	381	71	266	112	154
2	819	399	420	37	869	458	411	72	269	103	166
3	810	416	394	38	828	442	386	73	236	85	151
4	774	397	377	39	830	467	363	74	233	78	155
5 ~ 9	3,748	1,932	1,816	40 ~ 44	5,006	2,586	2,420	75 ~ 79	880	315	565
5	737	391	346	40	837	446	391	75	213	78	135
6	743	371	372	41	936	514	422	76	186	67	119
7	735	382	353	42	938	474	464	77	164	67	97
8	756	396	360	43	1,081	530	551	78	164	56	108
9	777	392	385	44	1,214	622	592	79	153	47	106
10 ~ 14	4,345	2,308	2,037	45 ~ 49	7,210	3,651	3,559	80 ~ 84	637	211	426
10	803	421	382	45	1,358	675	683	80	153	59	94
11	816	440	376	46	1,521	781	740	81	145	52	93
12	904	487	417	47	1,490	750	740	82	133	38	95
13	923	468	455	48	1,686	845	841	83	107	35	72
14	899	492	407	49	1,155	600	555	84	99	27	72
15 ~ 19	5,295	2,701	2,594	50 ~ 54	6,864	3,657	3,207	85 ~ 89	279	99	180
15	918	470	448	50	1,076	565	511	85	73	24	49
16	988	483	505	51	1,438	753	685	86	70	25	45
17	1,078	552	526	52	1,521	811	710	87	54	23	31
18	1,120	577	543	53	1,389	743	646	88	45	13	32
19	1,191	619	572	54	1,440	785	655	89	37	14	23
20 ~ 24	7,764	3,954	3,810	55 ~ 59	5,450	2,968	2,482	90 ~ 94	77	22	55
20	1,388	735	653	55	1,334	699	635	90	28	9	19
21	1,489	755	734	56	1,094	582	512	91	12	4	8
22	1,623	799	824	57	1,033	577	456	92	15	3	12
23	1,684	855	829	58	1,021	558	463	93	11	4	7
24	1,580	810	770	59	968	552	416	94	11	2	9
25 ~ 29	6,833	3,691	3,142	60 ~ 64	3,550	1,940	1,610	95 ~ 99	12	2	10
25	1,587	881	706	60	892	500	392	95	5	1	4
26	1,408	742	666	61	790	426	364	96	3	1	2
27	1,399	746	653	62	686	392	294	97	3	-	3
28	1,415	767	648	63	624	323	301	98	1	-	1
29	1,024	555	469	64	558	299	259	99	-	-	-
30 ~ 34	5,185	2,829	2,356	65 ~ 69	2,061	1,069	992	100 ~	-	-	-
30	1,268	696	572	65	468	248	220	世帯数	25,525	-	-
31	1,104	603	501	66	429	220	209	-	-	-	-
32	975	531	444	67	418	227	191	-	-	-	-
33	921	508	413	68	378	179	199	-	-	-	-
34	917	491	426	69	368	195	173	-	-	-	-

-130-



第 2 表  
2356 富士見市

市町村別・年齢（各歳）別男女別人口

( 合 計 )

年 齡	総 数	男	女	年 齡	総 数	男	女	年 齡	総 数	男	女
合 計	96,981	49,190	47,791								
0 ~ 4	5,084	2,590	2,494	35 ~ 39	5,776	3,131	2,645	70 ~ 74	2,033	863	1,170
0	1,077	551	526	35	1,247	673	574	70	498	230	268
1	1,130	550	580	36	1,203	649	554	71	430	193	237
2	947	484	463	37	1,160	632	528	72	406	167	239
3	1,017	527	490	38	1,128	631	497	73	355	142	213
4	913	478	435	39	1,038	546	492	74	344	131	213
5 ~ 9	4,345	2,210	2,135	40 ~ 44	6,199	3,152	3,047	75 ~ 79	1,423	488	935
5	901	448	453	40	1,105	576	529	75	350	120	230
6	818	428	390	41	1,103	594	509	76	287	91	196
7	868	449	419	42	1,226	622	604	77	258	95	163
8	849	432	417	43	1,355	649	706	78	262	85	177
9	909	453	456	44	1,410	711	699	79	266	97	169
10 ~ 14	4,852	2,472	2,380	45 ~ 49	8,800	4,335	4,465	80 ~ 84	990	340	650
10	913	461	452	45	1,640	815	825	80	243	73	170
11	979	505	474	46	1,852	905	947	81	209	71	138
12	943	469	474	47	1,855	917	938	82	215	77	138
13	953	488	465	48	1,994	989	1,005	83	170	57	113
14	1,064	549	515	49	1,459	709	750	84	153	62	91
15 ~ 19	6,391	3,305	3,086	50 ~ 54	8,488	4,247	4,241	85 ~ 89	437	134	303
15	1,090	598	492	50	1,314	619	695	85	134	43	91
16	1,136	551	585	51	1,638	834	804	86	95	31	64
17	1,267	668	599	52	1,835	866	969	87	83	23	60
18	1,340	702	638	53	1,835	967	868	88	76	23	53
19	1,558	786	772	54	1,866	961	905	89	49	14	35
20 ~ 24	9,443	4,778	4,665	55 ~ 59	7,198	3,695	3,503	90 ~ 94	125	35	90
20	1,599	817	782	55	1,651	819	832	90	48	11	37
21	1,845	933	912	56	1,517	762	755	91	28	9	19
22	1,908	963	945	57	1,350	715	635	92	18	5	13
23	2,057	1,038	1,019	58	1,427	743	684	93	20	4	16
24	2,034	1,027	1,007	59	1,253	656	597	94	11	6	5
25 ~ 29	9,501	4,901	4,600	60 ~ 64	5,129	2,725	2,404	95 ~ 99	16	3	13
25	2,102	1,069	1,033	60	1,257	688	569	95	9	2	7
26	1,997	1,033	964	61	1,072	590	482	96	1	-	1
27	1,934	1,019	915	62	1,058	577	481	97	3	1	2
28	2,004	1,039	965	63	931	472	459	98	3	-	3
29	1,464	741	723	64	811	398	413	99	-	-	-
30 ~ 34	7,610	4,178	3,432	65 ~ 69	3,140	1,608	1,532	100 ~	1	-	1
30	1,876	1,006	870	65	724	372	352	世 帯 数	35,310		
31	1,643	928	715	66	693	356	337				
32	1,497	795	702	67	630	329	301				
33	1,348	760	588	68	558	283	275				
34	1,246	689	557	69	535	268	267				

-131-

第 2 表  
2364 上福岡市

市町村別・年齢（各歳）別男女別人口

( 合 計 )

年 齡	総 数	男	女	年 齡	総 数	男	女	年 齡	総 数	男	女
合 計	56,753	28,845	27,908								
0 ~ 4	2,519	1,271	1,248	35 ~ 39	3,186	1,732	1,454	70 ~ 74	1,511	673	838
0	519	259	260	35	673	359	314	70	369	179	190
1	556	279	277	36	677	346	331	71	309	148	161
2	490	250	240	37	661	389	272	72	305	136	169
3	499	243	256	38	576	306	270	73	255	96	159
4	455	240	215	39	599	332	267	74	273	114	159
5 ~ 9	2,266	1,181	1,085	40 ~ 44	3,468	1,800	1,668	75 ~ 79	1,043	390	653
5	461	241	220	40	602	316	286	75	260	106	154
6	427	212	215	41	677	367	310	76	197	75	122
7	480	259	221	42	660	349	311	77	185	60	125
8	444	235	209	43	705	345	360	78	204	78	126
9	454	234	220	44	824	423	401	79	197	71	126
10 ~ 14	2,600	1,331	1,269	45 ~ 49	4,878	2,407	2,471	80 ~ 84	672	264	408
10	494	266	228	45	887	450	437	80	179	75	104
11	501	257	244	46	1,037	504	533	81	162	63	99
12	520	260	260	47	1,054	522	532	82	134	55	79
13	543	275	268	48	1,095	520	575	83	113	40	73
14	542	273	269	49	805	411	394	84	84	31	53
15 ~ 19	3,654	1,946	1,708	50 ~ 54	4,661	2,276	2,385	85 ~ 89	311	92	219
15	623	317	306	50	689	332	357	85	95	36	59
16	627	345	282	51	946	454	492	86	73	19	54
17	631	342	289	52	1,010	487	523	87	53	14	39
18	770	406	364	53	996	497	499	88	53	14	39
19	1,003	536	467	54	1,020	506	514	89	37	9	28
20 ~ 24	5,698	2,946	2,752	55 ~ 59	4,534	2,165	2,369	90 ~ 94	95	27	68
20	1,112	584	528	55	940	448	492	90	26	7	19
21	1,036	541	495	56	841	385	456	91	29	9	20
22	1,215	621	594	57	890	441	449	92	23	6	17
23	1,168	585	583	58	914	442	472	93	10	2	8
24	1,167	615	552	59	949	449	500	94	7	3	4
25 ~ 29	5,251	2,864	2,387	60 ~ 64	3,788	1,978	1,810	95 ~ 99	12	3	9
25	1,125	601	524	60	871	457	414	95	6	2	4
26	1,168	660	508	61	743	375	368	96	3	-	3
27	1,085	595	490	62	791	419	372	97	1	-	1
28	1,105	581	524	63	765	402	363	98	2	1	1
29	768	427	341	64	618	325	293	99	-	-	-
30 ~ 34	4,226	2,357	1,869	65 ~ 69	2,377	1,141	1,236	100 ~	3	1	2
30	945	511	434	65	544	265	279	世 帯 数	22,528		
31	929	518	411	66	537	251	286				
32	824	484	340	67	511	253	258				
33	782	423	359	68	397	190	207				
34	746	421	325	69	388	182	206				

-132-

第2表 2372 三郷市

市町村別・年齢(各歳)別男女別人口

(合計)

Table with 12 columns: 年齢, 総数, 男, 女, 年齢, 総数, 男, 女, 年齢, 総数, 男, 女. It provides population data for Mito City (三郷市) across various age groups (0-4 to 30-34).

第2表 2381 蓮田市

市町村別・年齢(各歳)別男女別人口

(合計)

Table with 12 columns: 年齢, 総数, 男, 女, 年齢, 総数, 男, 女, 年齢, 総数, 男, 女. It provides population data for Fuchino City (蓮田市) across various age groups (0-4 to 30-34).

第2表  
2399 坂戸市

市町村別・年齢(各歳)別男女別人口

(合計)

年 齡	総 数	男	女	年 齡	総 数	男	女	年 齡	総 数	男	女
合 計	97,775	49,633	48,142								
0 ~ 4	4,692	2,402	2,290	35 ~ 39	5,741	2,937	2,804	70 ~ 74	2,149	847	1,302
0	861	452	409	35	1,159	623	536	70	486	210	276
1	1,055	537	518	36	1,166	586	580	71	475	190	285
2	919	491	428	37	1,147	586	561	72	448	179	269
3	886	439	447	38	1,105	565	540	73	383	139	244
4	971	483	488	39	1,164	577	587	74	357	129	228
5 ~ 9	4,855	2,510	2,345	40 ~ 44	7,419	3,668	3,751	75 ~ 79	1,535	585	950
5	905	477	428	40	1,340	652	688	75	327	118	209
6	961	485	476	41	1,314	666	648	76	345	144	201
7	1,002	507	495	42	1,437	693	744	77	298	120	178
8	992	514	478	43	1,602	812	790	78	289	109	180
9	995	527	468	44	1,726	845	881	79	276	94	182
10 ~ 14	5,986	3,072	2,914	45 ~ 49	9,952	4,864	5,088	80 ~ 84	1,090	385	705
10	1,061	549	512	45	1,927	922	1,005	80	246	81	165
11	1,159	587	572	46	2,168	1,060	1,108	81	264	96	168
12	1,197	615	582	47	2,096	1,018	1,078	82	231	91	140
13	1,294	642	652	48	2,251	1,111	1,140	83	193	69	124
14	1,275	679	596	49	1,510	753	757	84	156	48	108
15 ~ 19	8,068	4,157	3,911	50 ~ 54	8,467	4,420	4,047	85 ~ 89	499	165	334
15	1,340	690	650	50	1,416	735	681	85	150	52	98
16	1,504	784	720	51	1,774	886	888	86	125	37	88
17	1,639	814	825	52	1,798	933	865	87	90	32	58
18	1,698	875	823	53	1,758	934	824	88	79	26	53
19	1,887	994	893	54	1,721	932	789	89	55	18	37
20 ~ 24	10,500	5,557	4,943	55 ~ 59	5,959	3,275	2,684	90 ~ 94	143	39	104
20	2,065	1,116	949	55	1,398	780	618	90	47	13	34
21	2,193	1,135	1,058	56	1,212	678	534	91	36	11	25
22	2,295	1,223	1,072	57	1,162	652	510	92	28	6	22
23	2,024	1,093	931	58	1,109	592	517	93	17	5	12
24	1,923	990	933	59	1,078	573	505	94	15	4	11
25 ~ 29	7,483	3,929	3,554	60 ~ 64	4,216	2,236	1,980	95 ~ 99	25	2	23
25	1,718	892	826	60	991	548	443	95	8	1	7
26	1,613	840	773	61	818	441	378	96	8	1	7
27	1,559	826	733	62	846	447	399	97	6	-	6
28	1,541	799	742	63	800	425	375	98	2	-	2
29	1,052	572	480	64	760	375	385	99	1	-	1
30 ~ 34	5,987	3,114	2,873	65 ~ 69	3,003	1,467	1,536	100 ~	6	2	4
30	1,320	701	619	65	654	327	327				
31	1,258	633	625	66	628	312	316				
32	1,254	649	605	67	616	287	329				
33	1,119	602	517	68	558	270	288				
34	1,036	529	507	69	547	271	276				
世帯数									33,704		

-135-

第2表  
2402 幸手市

市町村別・年齢(各歳)別男女別人口

(合計)

年 齡	総 数	男	女	年 齡	総 数	男	女	年 齡	総 数	男	女
合 計	58,529	29,427	29,102								
0 ~ 4	2,481	1,270	1,211	35 ~ 39	3,568	1,741	1,827	70 ~ 74	1,522	603	919
0	447	237	210	35	625	288	337	70	340	149	191
1	484	251	233	36	706	337	369	71	314	138	176
2	519	249	270	37	713	319	394	72	307	111	196
3	498	251	247	38	705	359	346	73	285	115	170
4	533	282	251	39	819	438	381	74	276	90	186
5 ~ 9	3,101	1,595	1,506	40 ~ 44	4,833	2,441	2,392	75 ~ 79	1,093	431	662
5	534	277	257	40	827	411	416	75	248	96	152
6	597	304	293	41	961	498	463	76	217	88	129
7	643	334	309	42	934	456	478	77	195	79	116
8	665	350	315	43	1,030	524	506	78	227	91	136
9	662	330	332	44	1,081	552	529	79	206	77	129
10 ~ 14	4,094	2,081	2,013	45 ~ 49	6,054	3,033	3,021	80 ~ 84	750	253	497
10	791	407	384	45	1,174	588	586	80	169	60	109
11	825	400	425	46	1,365	666	699	81	165	55	110
12	816	424	392	47	1,264	654	610	82	150	47	103
13	852	428	424	48	1,318	672	646	83	153	56	97
14	810	422	388	49	933	453	480	84	113	35	78
15 ~ 19	4,740	2,385	2,355	50 ~ 54	4,966	2,628	2,338	85 ~ 89	343	115	228
15	891	457	434	50	813	444	369	85	115	39	76
16	909	463	446	51	1,053	542	511	86	75	18	57
17	934	475	459	52	1,142	595	547	87	73	32	41
18	975	485	490	53	990	535	455	88	45	9	36
19	1,031	505	526	54	968	512	456	89	35	17	18
20 ~ 24	5,334	2,735	2,599	55 ~ 59	3,696	2,011	1,685	90 ~ 94	94	33	61
20	1,058	539	519	55	865	456	409	90	31	11	20
21	1,068	525	543	56	783	434	349	91	17	5	12
22	1,142	572	570	57	676	347	329	92	15	7	8
23	1,104	583	521	58	686	375	311	93	20	7	13
24	962	516	446	59	686	399	287	94	11	3	8
25 ~ 29	3,806	1,975	1,831	60 ~ 64	2,738	1,470	1,268	95 ~ 99	15	6	9
25	935	485	450	60	667	358	309	95	8	4	4
26	844	431	413	61	564	316	248	96	3	1	2
27	718	358	360	62	574	307	267	97	1	-	1
28	772	420	352	63	462	262	200	98	2	-	2
29	537	281	256	64	471	227	244	99	1	1	-
30 ~ 34	3,260	1,684	1,576	65 ~ 69	2,040	937	1,103	100 ~	1	-	1
30	702	381	321	65	415	186	229				
31	692	350	342	66	431	200	231				
32	624	322	302	67	424	208	216				
33	599	303	296	68	386	163	223				
34	643	328	315	69	384	180	204				
世帯数									18,497		

-136-

第2表 2411 鶴ヶ島市

市町村別・年齢（各歳）別男女別人口

（合計）

年 齡	総 数	男	女	年 齡	総 数	男	女	年 齡	総 数	男	女
合 計	65,486	33,136	32,350								
0 ~ 4	3,254	1,680	1,574	35 ~ 39	3,941	1,940	2,001	70 ~ 74	1,149	443	706
0	610	312	298	35	756	360	396	70	278	127	151
1	652	332	320	36	776	373	403	71	249	97	152
2	663	350	313	37	832	438	394	72	235	88	147
3	662	332	330	38	766	377	389	73	184	58	126
4	667	354	313	39	811	392	419	74	203	73	130
5 ~ 9	3,550	1,787	1,763	40 ~ 44	5,275	2,540	2,735	75 ~ 79	855	322	533
5	642	318	324	40	925	438	487	75	194	78	116
6	699	339	360	41	984	485	499	76	201	69	132
7	732	379	353	42	1,039	510	529	77	166	60	106
8	732	368	364	43	1,116	526	590	78	152	54	98
9	745	383	362	44	1,211	581	630	79	142	61	81
10 ~ 14	4,405	2,261	2,144	45 ~ 49	7,132	3,493	3,639	80 ~ 84	575	199	376
10	821	416	405	45	1,353	667	686	80	134	48	86
11	860	439	421	46	1,561	751	810	81	147	49	98
12	897	455	442	47	1,524	748	776	82	123	45	78
13	865	442	423	48	1,595	794	801	83	80	30	50
14	962	509	453	49	1,099	533	566	84	91	27	64
15 ~ 19	5,543	2,782	2,761	50 ~ 54	5,636	3,013	2,623	85 ~ 89	219	77	142
15	939	453	486	50	934	491	443	85	66	29	37
16	1,061	530	531	51	1,186	604	582	86	44	14	30
17	1,109	548	561	52	1,235	650	585	87	54	16	38
18	1,191	596	595	53	1,217	673	544	88	31	10	21
19	1,243	655	588	54	1,064	595	469	89	24	8	16
20 ~ 24	6,846	3,597	3,249	55 ~ 59	3,816	2,119	1,697	90 ~ 94	74	21	53
20	1,340	719	621	55	985	548	437	90	25	3	22
21	1,445	746	699	56	783	448	335	91	10	3	7
22	1,402	735	667	57	734	407	327	92	14	7	7
23	1,390	716	674	58	665	351	314	93	17	4	13
24	1,269	681	588	59	649	365	284	94	8	4	4
25 ~ 29	4,977	2,641	2,336	60 ~ 64	2,486	1,307	1,179	95 ~ 99	8	2	6
25	1,135	607	528	60	619	332	287	95	3	2	1
26	1,075	557	518	61	504	279	225	96	2	-	2
27	1,030	536	494	62	488	250	238	97	2	-	2
28	1,062	567	495	63	463	234	229	98	1	-	1
29	675	374	301	64	412	212	200	99	-	-	-
30 ~ 34	4,074	2,071	2,003	65 ~ 69	1,670	841	829	100 ~	1	-	1
30	923	474	449	65	341	177	164				
31	878	469	409	66	404	202	202				
32	762	385	377	67	319	162	157				
33	786	384	402	68	319	146	173				
34	725	359	366	69	287	154	133				
									世 帯 数	22,381	

第2表 2429 日高市

市町村別・年齢（各歳）別男女別人口

（合計）

年 齡	総 数	男	女	年 齡	総 数	男	女	年 齡	総 数	男	女
合 計	55,504	27,795	27,709								
0 ~ 4	2,312	1,219	1,093	35 ~ 39	3,053	1,504	1,549	70 ~ 74	1,522	614	908
0	426	233	193	35	563	277	286	70	393	170	223
1	405	205	200	36	564	267	297	71	329	140	189
2	497	275	222	37	648	309	339	72	282	122	160
3	491	252	239	38	633	332	301	73	266	92	174
4	493	254	239	39	645	319	326	74	252	90	162
5 ~ 9	2,915	1,473	1,442	40 ~ 44	4,479	2,181	2,298	75 ~ 79	1,075	405	670
5	500	268	232	40	827	394	433	75	236	84	152
6	566	283	283	41	838	408	430	76	223	84	139
7	614	313	301	42	822	394	428	77	220	79	141
8	614	298	316	43	955	472	483	78	221	84	137
9	621	311	310	44	1,037	513	524	79	175	74	101
10 ~ 14	3,983	2,060	1,923	45 ~ 49	5,885	2,918	2,967	80 ~ 84	694	245	449
10	708	370	338	45	1,144	547	597	80	154	50	104
11	769	392	377	46	1,308	640	668	81	146	61	85
12	824	444	380	47	1,253	615	638	82	138	41	97
13	823	435	388	48	1,297	663	634	83	134	56	78
14	859	419	440	49	883	453	430	84	122	37	85
15 ~ 19	4,829	2,454	2,375	50 ~ 54	4,896	2,600	2,296	85 ~ 89	307	109	198
15	854	436	418	50	795	393	402	85	94	35	59
16	905	473	432	51	1,014	517	497	86	69	23	46
17	1,031	516	515	52	1,071	569	502	87	60	26	34
18	1,021	521	500	53	1,034	570	464	88	52	12	40
19	1,018	508	510	54	982	551	431	89	32	13	19
20 ~ 24	5,112	2,564	2,548	55 ~ 59	3,625	1,982	1,643	90 ~ 94	116	30	86
20	1,052	518	536	55	895	480	415	90	44	12	32
21	1,127	569	558	56	717	405	312	91	25	6	19
22	1,086	550	536	57	679	371	308	92	20	7	13
23	1,040	512	528	58	690	386	304	93	17	4	13
24	807	417	390	59	644	340	304	94	10	1	9
25 ~ 29	3,459	1,788	1,671	60 ~ 64	2,477	1,303	1,174	95 ~ 99	27	5	22
25	854	426	428	60	565	316	249	95	8	-	8
26	732	394	338	61	507	267	240	96	9	1	8
27	692	371	321	62	495	246	249	97	4	-	4
28	720	386	334	63	464	235	229	98	3	1	2
29	461	211	250	64	446	239	207	99	3	3	-
30 ~ 34	2,752	1,371	1,381	65 ~ 69	1,984	969	1,015	100 ~	2	1	1
30	604	305	299	65	460	216	244				
31	565	290	275	66	390	195	195				
32	514	252	262	67	362	185	177				
33	514	256	258	68	403	198	205				
34	555	268	287	69	369	175	194				
									世 帯 数	17,111	



第2表  
3221 大井町

市町村別・年齢（各歳）別男女別人口

（合計）

年 齡	総 数	男	女	年 齡	総 数	男	女	年 齡	総 数	男	女
合 計	39,642	20,342	19,300								
0 ~ 4	1,946	996	950	35 ~ 39	2,132	1,131	1,001	70 ~ 74	716	296	420
0	381	196	185	35	455	234	221	70	170	80	90
1	416	213	203	36	439	231	208	71	161	67	94
2	367	189	178	37	404	219	185	72	122	53	69
3	381	188	193	38	419	224	195	73	139	49	90
4	401	210	191	39	415	223	192	74	124	47	77
5 ~ 9	1,780	950	830	40 ~ 44	2,611	1,314	1,297	75 ~ 79	552	188	364
5	339	178	161	40	474	237	237	75	122	36	86
6	354	195	159	41	474	255	219	76	107	41	66
7	365	196	169	42	511	273	238	77	103	43	60
8	351	182	169	43	544	268	276	78	104	33	71
9	371	199	172	44	608	281	327	79	116	35	81
10 ~ 14	2,154	1,076	1,078	45 ~ 49	3,856	1,862	1,994	80 ~ 84	361	133	228
10	410	223	187	45	697	339	358	80	82	25	57
11	397	186	211	46	773	382	391	81	94	36	58
12	451	220	231	47	832	409	423	82	72	24	48
13	408	208	200	48	885	411	474	83	69	31	38
14	488	239	249	49	669	321	348	84	44	17	27
15 ~ 19	3,196	1,752	1,444	50 ~ 54	3,717	1,871	1,846	85 ~ 89	169	61	108
15	460	245	215	50	568	282	286	85	48	18	30
16	513	254	259	51	753	393	360	86	37	14	23
17	599	309	290	52	813	409	404	87	34	13	21
18	693	396	297	53	816	395	421	88	30	9	21
19	931	548	383	54	767	392	375	89	20	7	13
20 ~ 24	4,218	2,176	2,042	55 ~ 59	2,934	1,594	1,340	90 ~ 94	32	9	23
20	772	354	418	55	696	390	306	90	8	1	7
21	815	431	384	56	596	312	284	91	9	1	8
22	876	465	411	57	555	299	256	92	7	3	4
23	853	428	425	58	578	321	257	93	4	4	-
24	902	498	404	59	509	272	237	94	4	-	4
25 ~ 29	3,466	1,883	1,583	60 ~ 64	1,972	1,083	889	95 ~ 99	7	2	5
25	794	444	350	60	543	296	247	95	3	2	1
26	758	404	354	61	394	225	169	96	1	-	1
27	717	399	318	62	396	217	179	97	2	-	2
28	658	353	305	63	358	212	146	98	1	-	1
29	539	283	256	64	281	133	148	99	-	-	-
30 ~ 34	2,743	1,428	1,315	65 ~ 69	1,079	536	543	100 ~	1	1	-
30	679	333	346	65	251	127	124				
31	579	294	285	66	255	132	123				
32	487	268	219	67	202	106	96				
33	540	284	256	68	198	96	102				
34	458	249	219	69	173	75	98				
									世 帯 数	13,774	

-141-

第2表  
3247 三芳町

市町村別・年齢（各歳）別男女別人口

（合計）

年 齡	総 数	男	女	年 齡	総 数	男	女	年 齡	総 数	男	女
合 計	35,528	18,111	17,417								
0 ~ 4	1,617	803	814	35 ~ 39	2,086	1,075	1,011	70 ~ 74	665	299	366
0	293	140	153	35	399	194	205	70	162	81	81
1	326	159	167	36	422	217	205	71	137	69	68
2	314	166	148	37	416	212	204	72	129	51	78
3	320	149	171	38	436	239	197	73	110	46	64
4	364	189	175	39	413	213	200	74	127	52	75
5 ~ 9	1,724	888	836	40 ~ 44	2,449	1,241	1,208	75 ~ 79	473	161	312
5	349	179	170	40	450	261	189	75	123	43	80
6	331	164	167	41	448	222	226	76	90	27	63
7	365	189	176	42	474	215	259	77	94	32	62
8	324	168	156	43	538	274	264	78	86	34	52
9	355	188	167	44	539	269	270	79	80	25	55
10 ~ 14	2,048	1,068	980	45 ~ 49	3,442	1,655	1,787	80 ~ 84	330	116	214
10	388	194	194	45	638	317	321	80	91	33	58
11	407	206	201	46	737	337	400	81	73	22	51
12	426	218	208	47	727	370	357	82	53	16	37
13	381	217	164	48	770	357	413	83	67	27	40
14	446	233	213	49	570	274	296	84	46	18	28
15 ~ 19	2,630	1,403	1,227	50 ~ 54	3,457	1,730	1,727	85 ~ 89	124	37	87
15	401	212	189	50	535	234	301	85	32	12	20
16	463	256	207	51	690	359	331	86	35	7	28
17	574	306	268	52	724	372	352	87	19	6	13
18	556	304	252	53	762	384	378	88	25	7	18
19	636	325	311	54	746	381	365	89	13	5	8
20 ~ 24	3,688	1,890	1,798	55 ~ 59	2,700	1,446	1,254	90 ~ 94	35	8	27
20	715	372	343	55	635	342	293	90	11	2	9
21	702	340	362	56	539	284	255	91	6	-	6
22	754	400	354	57	506	265	241	92	6	2	4
23	797	413	384	58	551	299	252	93	5	2	3
24	720	365	355	59	469	256	213	94	7	2	5
25 ~ 29	2,941	1,602	1,339	60 ~ 64	1,833	1,013	820	95 ~ 99	5	-	5
25	697	364	333	60	456	248	208	95	3	-	3
26	629	348	281	61	393	210	183	96	-	-	-
27	575	323	252	62	368	212	156	97	1	-	-
28	618	328	290	63	335	204	131	98	-	-	-
29	422	239	183	64	281	139	142	99	1	-	-
30 ~ 34	2,275	1,169	1,106	65 ~ 69	1,006	507	499	100 ~	-	-	-
30	516	275	241	65	239	128	111				
31	455	241	214	66	195	92	103				
32	456	238	218	67	237	127	110				
33	426	201	225	68	177	87	90				
34	422	214	208	69	158	73	85				
									世 帯 数	12,030	

-142-

第2表 3263 毛呂山町

市町村別・年齢(各歳)別男女別人口

(合計)

年齢	総数	男	女	年齢	総数	男	女	年齢	総数	男	女
合計	38,009	18,726	19,283								
0~4	1,526	800	726	35~39	2,112	1,071	1,041	70~74	1,061	438	623
0	282	150	132	35	377	182	195	70	247	107	140
1	314	164	150	36	443	216	227	71	239	101	138
2	285	152	133	37	408	212	196	72	221	99	122
3	316	164	152	38	416	202	214	73	196	69	127
4	329	170	159	39	468	259	209	74	158	62	96
5~9	1,852	945	907	40~44	2,802	1,429	1,373	75~79	749	285	464
5	344	174	170	40	517	261	256	75	176	65	111
6	335	168	167	41	547	261	286	76	159	64	95
7	390	216	174	42	545	276	269	77	141	55	86
8	388	188	200	43	568	310	258	78	142	52	90
9	395	199	196	44	625	321	304	79	131	49	82
10~14	2,367	1,200	1,167	45~49	3,530	1,726	1,804	80~84	466	164	302
10	452	229	223	45	652	327	325	80	107	35	72
11	426	210	216	46	810	400	410	81	114	41	73
12	477	252	225	47	764	375	389	82	97	35	62
13	504	260	244	48	768	356	412	83	98	32	66
14	508	249	259	49	536	268	268	84	50	21	29
15~19	3,106	1,542	1,564	50~54	3,085	1,630	1,455	85~89	240	77	163
15	496	264	232	50	476	256	220	85	70	24	46
16	543	284	259	51	618	335	283	86	68	27	41
17	560	306	254	52	683	358	325	87	42	12	30
18	669	335	334	53	679	354	325	88	36	6	30
19	838	353	485	54	629	327	302	89	24	8	16
20~24	4,398	1,931	2,467	55~59	2,481	1,296	1,185	90~94	57	17	40
20	902	395	507	55	552	283	269	90	15	5	10
21	921	390	531	56	519	270	249	91	14	7	7
22	901	395	506	57	480	258	222	92	13	1	12
23	869	378	491	58	469	253	216	93	10	2	8
24	805	373	432	59	461	232	229	94	5	2	3
25~29	2,705	1,370	1,335	60~64	1,943	1,002	941	95~99	13	2	11
25	668	324	344	60	474	233	241	95	4	1	3
26	602	309	293	61	382	186	196	96	1	-	1
27	516	275	241	62	381	212	169	97	5	1	4
28	561	281	280	63	380	211	169	98	2	-	2
29	358	181	177	64	326	160	166	99	1	-	1
30~34	2,092	1,107	985	65~69	1,423	693	730	100~	1	1	-
30	483	259	224	65	319	157	162				
31	429	230	199	66	322	166	156				
32	400	220	180	67	260	131	129				
33	369	193	176	68	263	117	146				
34	411	205	206	69	259	122	137				
								世帯数	13,542		

-143-

第2表 3271 越生町

市町村別・年齢(各歳)別男女別人口

(合計)

年齢	総数	男	女	年齢	総数	男	女	年齢	総数	男	女
合計	13,832	6,952	6,880								
0~4	644	309	335	35~39	898	464	434	70~74	612	249	363
0	85	41	44	35	190	110	80	70	123	49	74
1	131	56	75	36	167	92	75	71	143	60	83
2	135	75	60	37	173	84	89	72	129	47	82
3	138	71	67	38	193	91	102	73	112	44	68
4	155	66	89	39	175	87	88	74	105	49	56
5~9	745	388	357	40~44	1,074	580	494	75~79	402	167	235
5	150	77	73	40	185	99	86	75	99	39	60
6	141	76	65	41	205	107	98	76	94	40	54
7	136	77	59	42	221	133	88	77	75	31	44
8	154	74	80	43	239	135	104	78	74	33	41
9	164	84	80	44	224	106	118	79	60	24	36
10~14	907	445	462	45~49	1,283	695	568	80~84	284	98	186
10	175	89	86	45	269	143	126	80	74	26	48
11	180	86	94	46	291	167	124	81	57	23	34
12	186	90	96	47	276	142	134	82	61	17	44
13	167	78	89	48	267	154	113	83	50	13	37
14	199	102	97	49	160	89	71	84	42	19	23
15~19	974	524	450	50~54	919	457	462	85~89	129	48	81
15	152	86	66	50	120	51	69	85	38	13	25
16	208	105	103	51	197	110	87	86	32	13	19
17	175	98	77	52	213	110	103	87	27	9	18
18	227	115	112	53	210	102	108	88	15	3	12
19	212	120	92	54	179	84	95	89	17	10	7
20~24	1,019	522	497	55~59	786	411	375	90~94	35	9	26
20	204	100	104	55	156	83	73	90	12	3	9
21	248	128	120	56	182	97	85	91	9	1	8
22	195	86	109	57	149	82	67	92	8	2	6
23	190	100	90	58	164	81	83	93	3	2	1
24	182	108	74	59	135	68	67	94	3	1	2
25~29	834	453	381	60~64	758	365	393	95~99	4	-	4
25	175	85	90	60	152	81	71	95	3	-	3
26	179	90	89	61	145	74	71	96	1	-	1
27	141	83	58	62	142	70	72	97	-	-	-
28	187	100	87	63	153	65	88	98	-	-	-
29	152	95	57	64	166	75	91	99	-	-	-
30~34	806	398	408	65~69	738	370	368	100~	1	-	1
30	167	89	78	65	151	76	75				
31	144	71	73	66	149	80	69				
32	185	82	103	67	136	61	75				
33	157	80	77	68	140	75	65				
34	153	76	77	69	162	78	84				
								世帯数	4,187		

-144-



第2表  
3301 名栗村

市町村別・年齢（各歳）別男女別人口

（合計）

年 齡	総 数	男	女	年 齡	総 数	男	女	年 齡	総 数	男	女
合 計	2,833	1,398	1,435								
0 ~ 4	135	73	62	35 ~ 39	168	92	76	70 ~ 74	166	71	95
0	19	12	7	35	40	24	16	70	44	20	24
1	21	9	12	36	37	22	15	71	35	12	23
2	30	15	15	37	28	12	16	72	34	24	10
3	29	16	13	38	32	17	15	73	35	11	24
4	36	21	15	39	31	17	14	74	18	4	14
5 ~ 9	139	69	70	40 ~ 44	202	107	95	75 ~ 79	153	54	99
5	23	14	9	40	42	19	23	75	37	15	22
6	27	12	15	41	33	17	16	76	34	6	28
7	26	13	13	42	40	19	21	77	31	15	16
8	33	14	19	43	47	30	17	78	31	10	21
9	30	16	14	44	40	22	18	79	20	8	12
10 ~ 14	147	78	69	45 ~ 49	217	131	86	80 ~ 84	88	29	59
10	35	18	17	45	46	31	15	80	17	6	11
11	22	11	11	46	53	27	26	81	20	7	13
12	29	17	12	47	40	24	16	82	23	8	15
13	31	18	13	48	51	32	19	83	15	5	10
14	30	14	16	49	27	17	10	84	13	3	10
15 ~ 19	137	72	65	50 ~ 54	157	75	82	85 ~ 89	56	15	41
15	24	11	13	50	25	9	16	85	11	2	9
16	26	16	10	51	30	15	15	86	14	4	10
17	35	18	17	52	28	15	13	87	13	3	10
18	33	20	13	53	44	20	24	88	12	3	9
19	19	7	12	54	30	16	14	89	6	3	3
20 ~ 24	125	74	51	55 ~ 59	166	78	88	90 ~ 94	31	7	24
20	24	15	9	55	33	14	19	90	8	2	6
21	35	22	13	56	27	17	10	91	4	2	2
22	27	16	11	57	28	13	15	92	7	1	6
23	21	14	7	58	41	16	25	93	5	1	4
24	18	7	11	59	37	18	19	94	7	1	6
25 ~ 29	125	66	59	60 ~ 64	223	107	116	95 ~ 99	4	-	4
25	26	17	9	60	45	22	23	95	1	-	1
26	24	14	10	61	41	18	23	96	1	-	1
27	25	10	15	62	43	23	20	97	1	-	1
28	31	16	15	63	49	21	28	98	-	-	-
29	19	9	10	64	45	23	22	99	1	-	1
30 ~ 34	178	94	84	65 ~ 69	216	106	110	100 ~	-	-	-
30	27	15	12	65	35	14	21				
31	35	14	21	66	46	25	21				
32	38	16	22	67	45	20	25				
33	36	22	14	68	49	28	21				
34	42	27	15	69	41	19	22				
								世 帯 数	932		

-145-

第2表  
3417 滑川町

市町村別・年齢（各歳）別男女別人口

（合計）

年 齡	総 数	男	女	年 齡	総 数	男	女	年 齡	総 数	男	女
合 計	12,316	6,272	6,044								
0 ~ 4	603	339	264	35 ~ 39	823	428	395	70 ~ 74	455	186	269
0	107	62	45	35	151	73	78	70	112	46	66
1	109	55	54	36	166	85	81	71	75	36	39
2	138	78	60	37	189	91	98	72	102	45	57
3	129	73	56	38	145	84	61	73	96	32	64
4	120	71	49	39	172	95	77	74	70	27	43
5 ~ 9	651	355	296	40 ~ 44	998	533	465	75 ~ 79	289	108	181
5	134	69	65	40	192	105	87	75	54	16	38
6	123	65	58	41	197	114	83	76	51	24	27
7	133	89	44	42	199	99	100	77	60	22	38
8	121	51	70	43	180	96	84	78	61	21	40
9	140	81	59	44	230	119	111	79	63	25	38
10 ~ 14	810	415	395	45 ~ 49	1,109	583	526	80 ~ 84	210	81	129
10	161	84	77	45	218	112	106	80	56	19	37
11	174	89	85	46	243	129	114	81	41	17	24
12	154	80	74	47	247	126	121	82	49	18	31
13	148	73	75	48	248	136	112	83	37	18	19
14	173	89	84	49	153	80	73	84	27	9	18
15 ~ 19	860	415	445	50 ~ 54	849	449	400	85 ~ 89	108	34	74
15	183	80	103	50	151	80	71	85	28	13	15
16	172	89	83	51	181	94	87	86	21	7	14
17	173	79	94	52	183	99	84	87	23	7	16
18	162	84	78	53	179	94	85	88	17	3	14
19	170	83	87	54	155	82	73	89	19	4	15
20 ~ 24	981	515	466	55 ~ 59	726	377	349	90 ~ 94	28	10	18
20	203	114	89	55	163	79	84	90	6	3	3
21	201	110	91	56	152	83	69	91	6	1	5
22	195	92	103	57	134	72	62	92	7	5	2
23	194	101	93	58	138	63	75	93	6	1	5
24	188	98	90	59	139	80	59	94	3	-	3
25 ~ 29	888	459	429	60 ~ 64	602	309	293	95 ~ 99	11	3	8
25	196	102	94	60	131	73	58	95	4	1	3
26	194	96	98	61	112	55	57	96	4	1	3
27	175	87	88	62	120	54	66	97	-	-	-
28	191	105	86	63	119	61	58	98	3	1	2
29	132	69	63	64	120	66	54	99	-	-	-
30 ~ 34	767	421	346	65 ~ 69	548	252	296	100 ~	-	-	-
30	175	91	84	65	110	59	51				
31	165	93	72	66	113	49	64				
32	129	68	61	67	109	49	60				
33	141	77	64	68	101	43	58				
34	157	92	65	69	115	52	63				
								世 帯 数	3,730		

-146-

第2表  
3425 嵐山町

市町村別・年齢（各歳）別男女別人口

（合計）

年 齡	総 数	男	女	年 齡	総 数	男	女	年 齡	総 数	男	女
合 計	19,424	9,656	9,768								
0 ~ 4	855	404	451	35 ~ 39	1,171	596	575	70 ~ 74	609	253	356
0	156	68	88	35	226	124	102	70	139	60	79
1	169	91	78	36	205	112	93	71	131	57	74
2	168	70	98	37	282	140	142	72	138	47	91
3	194	86	108	38	230	113	117	73	104	44	60
4	168	89	79	39	228	107	121	74	97	45	52
5 ~ 9	1,030	514	516	40 ~ 44	1,435	729	706	75 ~ 79	465	185	280
5	190	96	94	40	246	139	107	75	110	44	66
6	185	95	90	41	290	146	144	76	100	42	58
7	218	113	105	42	279	152	127	77	102	43	59
8	208	97	111	43	293	135	158	78	73	31	42
9	229	113	116	44	327	157	170	79	80	25	55
10 ~ 14	1,270	652	618	45 ~ 49	1,902	965	937	80 ~ 84	329	103	226
10	235	127	108	45	364	179	185	80	73	22	51
11	253	143	110	46	401	198	203	81	74	28	46
12	243	122	121	47	426	218	208	82	64	20	44
13	261	119	142	48	404	218	186	83	67	19	48
14	278	141	137	49	307	152	155	84	51	14	37
15 ~ 19	1,425	707	718	50 ~ 54	1,497	748	749	85 ~ 89	156	52	104
15	273	130	143	50	242	119	123	85	46	15	31
16	270	137	133	51	298	140	158	86	38	8	30
17	291	153	138	52	327	175	152	87	33	18	15
18	296	148	148	53	312	151	161	88	22	6	16
19	295	139	156	54	318	163	155	89	17	5	12
20 ~ 24	1,692	894	798	55 ~ 59	1,240	658	582	90 ~ 94	52	15	37
20	323	159	164	55	310	162	148	90	13	4	9
21	365	189	176	56	216	130	86	91	8	3	5
22	372	196	176	57	223	112	111	92	18	3	15
23	327	180	147	58	264	134	130	93	6	3	3
24	305	170	135	59	227	120	107	94	7	2	5
25 ~ 29	1,322	695	627	60 ~ 64	1,039	535	504	95 ~ 99	9	2	7
25	291	153	138	60	226	119	107	95	4	-	4
26	304	156	148	61	188	92	96	96	2	1	1
27	278	153	125	62	219	114	105	97	3	1	2
28	285	139	146	63	214	112	102	98	-	-	-
29	164	94	70	64	192	98	94	99	-	-	-
30 ~ 34	1,093	542	551	65 ~ 69	833	407	426	100 ~	-	-	-
30	233	115	118	65	185	105	80				
31	236	122	114	66	178	85	93				
32	206	101	105	67	160	74	86				
33	216	124	92	68	149	70	79				
34	202	80	122	69	161	73	88				
									世 帯 数	5,920	

-147-

第2表  
3433 小川町

市町村別・年齢（各歳）別男女別人口

（合計）

年 齡	総 数	男	女	年 齡	総 数	男	女	年 齡	総 数	男	女
合 計	38,497	19,137	19,360								
0 ~ 4	1,705	904	801	35 ~ 39	2,710	1,319	1,391	70 ~ 74	1,484	576	908
0	294	166	128	35	485	227	258	70	352	152	200
1	326	181	145	36	498	240	258	71	346	132	214
2	320	174	146	37	570	294	276	72	297	109	188
3	367	190	177	38	545	270	275	73	260	98	162
4	398	193	205	39	612	288	324	74	229	85	144
5 ~ 9	2,459	1,288	1,171	40 ~ 44	3,431	1,810	1,621	75 ~ 79	972	414	558
5	433	213	220	40	661	346	315	75	252	121	131
6	448	229	219	41	614	310	304	76	204	83	121
7	497	266	231	42	704	359	345	77	156	65	91
8	533	290	243	43	710	392	318	78	191	85	106
9	548	290	258	44	742	403	339	79	169	60	109
10 ~ 14	2,948	1,472	1,476	45 ~ 49	3,529	1,892	1,637	80 ~ 84	663	231	432
10	574	283	291	45	747	394	353	80	153	58	95
11	588	287	301	46	820	419	401	81	163	58	105
12	570	295	275	47	719	381	338	82	145	52	93
13	631	320	311	48	729	399	330	83	129	40	89
14	585	287	298	49	514	299	215	84	73	23	50
15 ~ 19	2,722	1,374	1,348	50 ~ 54	2,502	1,295	1,207	85 ~ 89	309	108	201
15	564	280	284	50	421	226	195	85	79	33	46
16	558	289	269	51	513	278	235	86	79	31	48
17	527	266	261	52	525	278	247	87	60	20	40
18	543	275	268	53	519	257	262	88	56	17	39
19	530	264	266	54	524	256	268	89	35	7	28
20 ~ 24	2,539	1,273	1,266	55 ~ 59	2,172	1,115	1,057	90 ~ 94	94	28	66
20	544	288	256	55	480	240	240	90	36	12	24
21	530	272	258	56	420	231	189	91	17	4	13
22	526	258	268	57	404	196	208	92	17	5	12
23	478	223	255	58	446	230	216	93	14	5	9
24	461	232	229	59	422	218	204	94	10	2	8
25 ~ 29	2,013	1,019	994	60 ~ 64	2,105	1,030	1,075	95 ~ 99	20	5	15
25	427	212	215	60	434	200	234	95	7	3	4
26	400	202	198	61	435	212	223	96	5	-	5
27	397	206	191	62	410	212	198	97	4	1	3
28	442	217	225	63	420	193	227	98	3	1	2
29	347	182	165	64	406	213	193	99	1	-	1
30 ~ 34	2,126	1,060	1,066	65 ~ 69	1,993	924	1,069	100 ~	1	-	1
30	423	218	205	65	390	196	194				
31	422	203	219	66	398	184	214				
32	406	212	194	67	393	174	219				
33	403	194	209	68	410	181	229				
34	472	233	239	69	402	189	213				
									世 帯 数	11,685	

-148-

第2表 3441 都幾川村

市町村別・年齢（各歳）別男女別人口

（合計）

年 齡	総 数	男	女	年 齡	総 数	男	女	年 齡	総 数	男	女
合 計	8,847	4,436	4,411								
0 ~ 4	388	202	186	35 ~ 39	650	323	327	70 ~ 74	375	158	217
0	65	32	33	35	124	57	67	70	89	41	48
1	67	41	26	36	127	63	64	71	81	34	47
2	74	31	43	37	129	61	68	72	72	25	47
3	88	45	43	38	113	62	51	73	69	30	39
4	94	53	41	39	157	80	77	74	64	28	36
5 ~ 9	546	280	266	40 ~ 44	703	366	337	75 ~ 79	266	106	160
5	102	55	47	40	149	66	83	75	70	26	44
6	104	56	48	41	114	59	55	76	49	21	28
7	119	69	50	42	127	67	60	77	42	12	30
8	110	51	59	43	161	102	59	78	58	22	36
9	111	49	62	44	152	72	80	79	47	25	22
10 ~ 14	694	330	364	45 ~ 49	787	430	357	80 ~ 84	175	68	107
10	146	70	76	45	189	105	84	80	53	21	32
11	143	65	78	46	174	107	67	81	33	11	22
12	132	62	70	47	170	92	78	82	39	16	23
13	145	69	76	48	141	74	67	83	25	8	17
14	128	64	64	49	113	52	61	84	25	12	13
15 ~ 19	654	329	325	50 ~ 54	545	316	229	85 ~ 89	96	29	67
15	128	63	65	50	85	50	35	85	23	6	17
16	146	72	74	51	119	73	46	86	22	5	17
17	133	65	68	52	121	69	52	87	23	7	16
18	127	66	61	53	113	67	46	88	18	7	11
19	120	63	57	54	107	57	50	89	10	4	6
20 ~ 24	551	278	273	55 ~ 59	474	229	245	90 ~ 94	35	7	28
20	134	72	62	55	106	54	52	90	7	1	6
21	102	59	43	56	81	36	45	91	6	-	6
22	111	53	58	57	78	36	42	92	12	3	9
23	101	44	57	58	116	56	60	93	6	1	5
24	103	50	53	59	93	47	46	94	4	2	2
25 ~ 29	404	217	187	60 ~ 64	482	247	235	95 ~ 99	2	1	1
25	93	47	46	60	76	42	34	95	-	-	-
26	69	35	34	61	84	49	35	96	-	-	-
27	74	49	25	62	112	50	62	97	1	1	-
28	102	54	48	63	102	48	54	98	1	-	1
29	66	32	34	64	108	58	50	99	-	-	-
30 ~ 34	507	257	250	65 ~ 69	511	263	248	100 ~	2	-	2
30	105	57	48	65	115	55	60				
31	101	45	56	66	87	37	50				
32	90	46	44	67	117	60	57				
33	106	57	49	68	102	56	46				
34	105	52	53	69	90	55	35				
								世 帯 数	2,409		

-149-

第2表 3450 五川村

市町村別・年齢（各歳）別男女別人口

（合計）

年 齡	総 数	男	女	年 齡	総 数	男	女	年 齡	総 数	男	女
合 計	5,736	2,923	2,813								
0 ~ 4	262	141	121	35 ~ 39	428	237	191	70 ~ 74	229	101	128
0	43	26	17	35	84	41	43	70	49	21	28
1	49	28	21	36	86	45	41	71	58	25	33
2	53	28	25	37	90	49	41	72	46	25	21
3	63	34	29	38	77	47	30	73	46	18	28
4	54	25	29	39	91	55	36	74	30	12	18
5 ~ 9	328	155	173	40 ~ 44	504	258	246	75 ~ 79	145	57	88
5	51	22	29	40	88	44	44	75	33	15	18
6	58	28	30	41	88	47	41	76	33	12	21
7	71	40	31	42	107	51	56	77	24	6	18
8	69	33	36	43	114	52	62	78	28	11	17
9	79	32	47	44	107	64	43	79	27	13	14
10 ~ 14	438	217	221	45 ~ 49	527	285	242	80 ~ 84	97	32	65
10	82	45	37	45	113	63	50	80	26	7	19
11	86	34	52	46	108	61	47	81	20	7	13
12	90	45	45	47	123	63	60	82	14	6	8
13	90	47	43	48	113	64	49	83	18	6	12
14	90	46	44	49	70	34	36	84	19	6	13
15 ~ 19	455	231	224	50 ~ 54	341	190	151	85 ~ 89	40	13	27
15	85	38	47	50	58	33	25	85	10	2	8
16	96	46	50	51	71	42	29	86	12	6	6
17	79	37	42	52	76	42	34	87	11	5	6
18	107	65	42	53	68	41	27	88	3	-	3
19	88	45	43	54	68	32	36	89	4	-	4
20 ~ 24	409	231	178	55 ~ 59	310	163	147	90 ~ 94	14	2	12
20	90	57	33	55	72	39	33	90	4	1	3
21	78	44	34	56	60	32	28	91	2	-	2
22	87	47	40	57	57	34	23	92	1	-	1
23	84	49	35	58	62	32	30	93	6	1	5
24	70	34	36	59	59	26	33	94	1	-	1
25 ~ 29	305	169	136	60 ~ 64	268	125	143	95 ~ 99	5	1	4
25	64	32	32	60	58	26	32	95	2	-	2
26	61	41	20	61	43	15	28	96	3	1	2
27	75	40	35	62	60	31	29	97	-	-	-
28	60	31	29	63	58	30	28	98	-	-	-
29	45	25	20	64	49	23	26	99	-	-	-
30 ~ 34	322	168	154	65 ~ 69	308	147	161	100 ~	1	-	1
30	67	37	30	65	65	34	31				
31	49	26	23	66	58	25	33				
32	67	34	33	67	74	33	41				
33	74	39	35	68	52	29	23				
34	65	32	33	69	59	26	33				
								世 帯 数	1,635		

-150-

第2表 3468 川島町

市町村別・年齢(各歳)別男女別人口

(合計)

年齢	総数	男	女	年齢	総数	男	女	年齢	総数	男	女
合計	23,621	11,919	11,702								
0 ~ 4	942	487	455	35 ~ 39	1,523	743	780	70 ~ 74	860	347	513
0	160	81	79	35	280	137	143	70	197	92	105
1	205	116	89	36	309	156	153	71	171	66	105
2	163	84	79	37	283	135	148	72	187	71	116
3	195	98	97	38	303	142	161	73	164	69	95
4	219	108	111	39	348	173	175	74	141	49	92
5 ~ 9	1,427	767	660	40 ~ 44	2,127	1,082	1,045	75 ~ 79	593	241	352
5	238	130	108	40	402	206	196	75	158	68	90
6	247	144	103	41	388	197	191	76	121	59	62
7	300	161	139	42	420	216	204	77	105	37	68
8	343	181	162	43	452	222	230	78	119	47	72
9	299	151	148	44	465	241	224	79	90	30	60
10 ~ 14	1,850	960	890	45 ~ 49	2,474	1,337	1,137	80 ~ 84	425	156	269
10	334	176	158	45	529	278	251	80	100	32	68
11	369	203	166	46	531	290	241	81	89	35	54
12	383	194	189	47	532	294	238	82	89	33	56
13	377	192	185	48	522	275	247	83	75	33	42
14	387	195	192	49	360	200	160	84	72	23	49
15 ~ 19	1,902	977	925	50 ~ 54	1,573	844	729	85 ~ 89	207	70	137
15	369	194	175	50	268	161	107	85	55	22	33
16	387	200	187	51	352	177	175	86	49	19	30
17	376	187	189	52	386	217	169	87	48	13	35
18	412	204	208	53	301	164	137	88	36	8	28
19	358	192	166	54	266	125	141	89	19	8	11
20 ~ 24	1,918	968	950	55 ~ 59	1,242	665	577	90 ~ 94	54	17	37
20	396	203	193	55	264	142	122	90	23	8	15
21	436	223	213	56	248	122	126	91	14	6	8
22	387	199	188	57	228	125	103	92	7	1	6
23	365	184	181	58	255	149	106	93	7	2	5
24	334	159	175	59	247	127	120	94	3	-	3
25 ~ 29	1,134	608	526	60 ~ 64	1,141	572	569	95 ~ 99	3	-	3
25	258	136	122	60	267	139	128	95	1	-	1
26	242	134	108	61	211	110	101	96	-	-	-
27	231	116	115	62	216	102	114	97	1	-	1
28	229	135	94	63	219	118	101	98	1	-	1
29	174	87	87	64	228	103	125	99	-	-	-
30 ~ 34	1,168	580	588	65 ~ 69	1,058	498	560	100 ~	-	-	-
30	217	101	116	65	234	118	116	世帯数	6,353	-	-
31	215	108	107	66	197	94	103	-	-	-	-
32	241	115	126	67	199	99	100	-	-	-	-
33	240	116	124	68	216	94	122	-	-	-	-
34	255	140	115	69	212	93	119	-	-	-	-

-151-

第2表 3476 吉見町

市町村別・年齢(各歳)別男女別人口

(合計)

年齢	総数	男	女	年齢	総数	男	女	年齢	総数	男	女
合計	21,818	10,984	10,834								
0 ~ 4	1,097	568	529	35 ~ 39	1,561	812	749	70 ~ 74	771	314	457
0	177	92	85	35	293	162	131	70	177	84	93
1	176	94	82	36	316	163	153	71	154	54	100
2	217	114	103	37	302	158	144	72	170	70	100
3	258	137	121	38	322	168	154	73	131	51	80
4	269	131	138	39	328	161	167	74	139	55	84
5 ~ 9	1,479	748	731	40 ~ 44	1,950	1,047	903	75 ~ 79	566	214	352
5	270	133	137	40	376	192	184	75	171	64	107
6	288	147	141	41	362	201	161	76	96	33	63
7	291	163	128	42	380	208	172	77	104	42	62
8	305	143	162	43	431	233	198	78	82	35	47
9	325	162	163	44	401	213	188	79	113	40	73
10 ~ 14	1,630	844	786	45 ~ 49	2,042	1,085	957	80 ~ 84	374	128	246
10	312	169	143	45	426	218	208	80	79	31	48
11	329	168	161	46	464	231	233	81	93	36	57
12	340	162	178	47	399	221	178	82	76	22	54
13	329	171	158	48	445	237	208	83	83	20	63
14	320	174	146	49	308	178	130	84	43	19	24
15 ~ 19	1,590	824	766	50 ~ 54	1,322	712	610	85 ~ 89	177	46	131
15	319	178	141	50	227	132	95	85	43	12	31
16	299	162	137	51	281	168	113	86	55	14	41
17	339	171	168	52	296	139	157	87	34	12	22
18	324	148	176	53	267	147	120	88	28	5	23
19	309	165	144	54	251	126	125	89	17	3	14
20 ~ 24	1,441	774	667	55 ~ 59	1,144	615	529	90 ~ 94	57	10	47
20	313	163	150	55	260	138	122	90	27	7	20
21	283	154	129	56	220	110	110	91	11	2	9
22	298	160	138	57	220	117	103	92	8	-	8
23	283	150	133	58	239	135	104	93	9	1	8
24	264	147	117	59	205	115	90	94	2	-	2
25 ~ 29	1,207	603	604	60 ~ 64	1,055	507	548	95 ~ 99	8	2	6
25	291	140	151	60	219	115	104	95	1	1	-
26	263	149	114	61	205	91	114	96	1	-	-
27	205	98	107	62	206	99	107	97	4	-	1
28	242	121	121	63	211	103	108	98	1	-	1
29	208	95	111	64	214	99	115	99	1	-	1
30 ~ 34	1,333	652	681	65 ~ 69	1,014	479	535	100 ~	-	-	-
30	251	122	129	65	191	94	97	世帯数	6,060	-	-
31	255	128	127	66	212	96	116	-	-	-	-
32	284	135	149	67	202	103	99	-	-	-	-
33	256	129	127	68	208	93	115	-	-	-	-
34	287	138	149	69	201	93	108	-	-	-	-

-152-

第2表  
3484 鳩山町

市町村別・年齢（各歳）別男女別人口

（合計）

年 齡	總 數	男	女	年 齡	總 數	男	女	年 齡	總 數	男	女
合 計	18,032	9,023	9,009								
0 ~ 4	589	291	298	35 ~ 39	976	429	547	70 ~ 74	572	229	343
0	91	45	46	35	174	75	99	70	126	51	75
1	119	56	63	36	187	93	94	71	125	50	75
2	108	59	49	37	188	80	108	72	116	45	71
3	120	61	59	38	221	93	128	73	106	46	60
4	151	70	81	39	206	88	118	74	99	37	62
5 ~ 9	1,003	530	473	40 ~ 44	1,531	729	802	75 ~ 79	393	161	232
5	176	91	85	40	262	119	143	75	96	35	61
6	159	80	79	41	262	136	126	76	82	26	56
7	198	103	95	42	297	135	162	77	70	33	37
8	235	130	105	43	346	152	194	78	77	40	37
9	235	126	109	44	364	187	177	79	68	27	41
10 ~ 14	1,387	742	645	45 ~ 49	2,076	1,018	1,058	80 ~ 84	262	77	185
10	255	127	128	45	361	185	176	80	74	19	55
11	269	141	128	46	447	209	238	81	64	26	38
12	287	154	133	47	485	244	241	82	38	9	29
13	291	163	128	48	479	214	265	83	45	10	35
14	285	157	128	49	304	166	138	84	41	13	28
15 ~ 19	1,696	906	790	50 ~ 54	1,667	898	769	85 ~ 89	111	30	81
15	303	168	135	50	314	160	154	85	28	11	17
16	324	164	160	51	327	170	157	86	28	7	21
17	377	191	186	52	369	206	163	87	21	5	16
18	348	193	155	53	343	192	151	88	24	6	18
19	344	190	154	54	314	170	144	89	10	1	9
20 ~ 24	1,644	853	791	55 ~ 59	1,070	603	467	90 ~ 94	49	12	37
20	346	181	165	55	278	160	118	90	13	3	10
21	380	194	186	56	205	123	82	91	15	3	12
22	362	199	163	57	217	122	95	92	10	2	8
23	303	160	143	58	194	104	90	93	8	2	6
24	253	119	134	59	176	94	82	94	3	2	1
25 ~ 29	805	409	396	60 ~ 64	760	411	349	95 ~ 99	10	2	8
25	219	105	114	60	169	104	65	95	3	1	2
26	187	104	83	61	146	85	61	96	4	1	3
27	138	73	65	62	140	66	74	97	2	-	2
28	146	77	69	63	166	86	80	98	-	-	-
29	115	50	65	64	139	70	69	99	1	-	1
30 ~ 34	681	332	349	65 ~ 69	749	360	389	100 ~	1	1	-
30	143	77	66	65	167	84	83				
31	127	66	61	66	147	72	75				
32	133	69	64	67	132	58	74				
33	130	57	73	68	152	69	83				
34	148	63	85	69	151	77	74				
								世 帯 数	5,214		

-153-

第2表  
3611 横濱町

市町村別・年齢（各歳）別男女別人口

（合計）

年 齡	總 數	男	女	年 齡	總 數	男	女	年 齡	總 數	男	女
合 計	10,341	5,150	5,191								
0 ~ 4	574	306	268	35 ~ 39	645	321	324	70 ~ 74	431	185	246
0	112	62	50	35	115	55	60	70	100	44	56
1	100	51	49	36	135	68	67	71	96	39	57
2	119	67	52	37	109	51	58	72	81	33	48
3	120	58	62	38	146	79	67	73	83	34	49
4	123	68	55	39	140	68	72	74	71	35	36
5 ~ 9	620	320	300	40 ~ 44	758	392	366	75 ~ 79	283	102	181
5	103	53	50	40	151	77	74	75	72	23	49
6	126	61	65	41	144	80	64	76	58	18	40
7	122	66	56	42	144	73	71	77	61	23	38
8	130	71	59	43	149	72	77	78	50	23	27
9	139	69	70	44	170	90	80	79	42	15	27
10 ~ 14	712	355	357	45 ~ 49	784	432	352	80 ~ 84	176	54	122
10	130	62	68	45	185	102	83	80	30	10	20
11	151	71	80	46	166	98	68	81	35	11	24
12	172	76	96	47	176	82	94	82	47	11	36
13	123	67	56	48	166	98	68	83	27	8	19
14	136	79	57	49	91	52	39	84	37	14	23
15 ~ 19	700	349	351	50 ~ 54	624	305	319	85 ~ 89	83	28	55
15	153	76	77	50	83	41	42	85	25	8	17
16	141	73	68	51	117	53	64	86	17	8	9
17	150	74	76	52	134	70	64	87	20	6	14
18	132	64	68	53	143	61	82	88	11	1	10
19	124	62	62	54	147	80	67	89	10	5	5
20 ~ 24	656	332	324	55 ~ 59	628	327	301	90 ~ 94	30	11	19
20	108	58	50	55	127	66	61	90	8	3	5
21	142	65	77	56	132	68	64	91	8	5	3
22	140	68	72	57	121	60	61	92	5	3	2
23	120	61	59	58	132	66	66	93	3	-	3
24	146	80	66	59	116	67	49	94	6	-	6
25 ~ 29	680	360	320	60 ~ 64	617	306	311	95 ~ 99	6	-	6
25	127	65	62	60	131	63	68	95	3	-	3
26	144	69	75	61	107	51	56	96	1	-	1
27	128	68	60	62	113	55	58	97	-	-	-
28	155	81	74	63	137	73	64	98	1	-	1
29	126	77	49	64	129	64	65	99	1	-	1
30 ~ 34	714	385	329	65 ~ 69	620	280	340	100 ~	-	-	-
30	159	83	76	65	120	55	65				
31	161	85	76	66	138	60	78				
32	137	76	61	67	119	60	59				
33	142	78	64	68	144	64	80				
34	115	63	52	69	99	41	58				
								世 帯 数	3,141		

-154-

第2表 3620 皆野町

市町村別・年齢（各歳）別男女別人口

（合計）

年 齡	総 数	男	女	年 齡	総 数	男	女	年 齡	総 数	男	女
合 計	12,826	6,300	6,526								
0 ~ 4	512	275	237	35 ~ 39	729	380	349	70 ~ 74	759	312	447
0	98	58	40	35	129	60	69	70	166	67	99
1	105	51	54	36	146	85	61	71	160	67	93
2	92	47	45	37	141	79	62	72	150	67	83
3	114	58	56	38	152	75	77	73	134	51	83
4	103	61	42	39	161	81	80	74	149	60	89
5 ~ 9	687	365	322	40 ~ 44	946	468	478	75 ~ 79	480	204	276
5	125	63	62	40	174	83	91	75	112	50	62
6	130	69	61	41	160	90	70	76	109	45	64
7	139	76	63	42	213	108	105	77	90	36	54
8	137	79	58	43	197	84	113	78	98	42	56
9	156	78	78	44	202	103	99	79	71	31	40
10 ~ 14	799	368	431	45 ~ 49	1,045	554	491	80 ~ 84	313	121	192
10	134	60	74	45	206	100	106	80	74	25	49
11	170	72	98	46	229	142	87	81	69	29	40
12	167	71	96	47	227	126	101	82	55	28	27
13	167	82	85	48	240	125	115	83	63	26	37
14	161	83	78	49	143	61	82	84	52	13	39
15 ~ 19	903	474	429	50 ~ 54	783	399	384	85 ~ 89	123	43	80
15	195	107	88	50	124	65	59	85	33	16	17
16	170	91	79	51	177	94	83	86	30	10	20
17	165	87	78	52	160	87	73	87	21	9	17
18	194	93	101	53	164	78	86	88	23	9	14
19	179	96	83	54	158	75	83	89	16	4	12
20 ~ 24	911	467	444	55 ~ 59	766	398	368	90 ~ 94	43	8	35
20	195	106	89	55	172	101	71	90	15	2	13
21	204	98	106	56	163	82	81	91	12	2	10
22	171	90	81	57	139	66	73	92	4	1	3
23	193	105	88	58	146	67	79	93	6	2	4
24	148	68	80	59	146	82	64	94	6	1	5
25 ~ 29	643	306	337	60 ~ 64	818	383	435	95 ~ 99	8	2	6
25	148	70	78	60	181	82	99	95	3	1	2
26	135	57	78	61	174	81	93	96	2	1	1
27	123	53	70	62	148	71	77	97	2	-	2
28	150	86	64	63	161	76	85	98	-	-	-
29	87	40	47	64	154	73	81	99	1	-	1
30 ~ 34	692	363	329	65 ~ 69	866	410	456	100 ~	-	-	-
30	152	77	75	65	164	65	99				
31	146	86	60	66	192	96	96				
32	142	73	69	67	179	92	87				
33	119	58	61	68	172	87	85				
34	133	69	64	69	159	70	89				
								世 帯 数	3,764		

-155-

第2表 3638 長瀬町

市町村別・年齢（各歳）別男女別人口

（合計）

年 齡	総 数	男	女	年 齡	総 数	男	女	年 齡	総 数	男	女
合 計	9,062	4,415	4,647								
0 ~ 4	423	230	193	35 ~ 39	545	286	259	70 ~ 74	442	179	263
0	73	45	28	35	94	41	53	70	100	52	48
1	79	42	37	36	127	69	58	71	88	39	49
2	89	49	40	37	118	58	60	72	85	31	54
3	76	40	36	38	93	55	38	73	83	32	51
4	106	54	52	39	113	63	50	74	86	25	61
5 ~ 9	506	245	261	40 ~ 44	618	315	303	75 ~ 79	311	113	198
5	102	54	48	40	124	62	62	75	86	32	54
6	107	46	61	41	113	62	51	76	63	15	48
7	92	43	49	42	106	51	55	77	47	17	30
8	98	46	52	43	138	72	66	78	62	25	37
9	107	56	51	44	137	68	69	79	53	24	29
10 ~ 14	552	288	264	45 ~ 49	733	363	370	80 ~ 84	206	73	133
10	124	63	61	45	136	64	72	80	50	17	33
11	109	53	56	46	138	70	68	81	40	15	25
12	101	54	47	47	177	91	86	82	49	17	32
13	101	60	41	48	174	72	102	83	43	15	28
14	117	58	59	49	108	66	42	84	24	9	15
15 ~ 19	617	313	304	50 ~ 54	643	322	321	85 ~ 89	80	22	58
15	102	62	40	50	82	38	44	85	17	7	10
16	138	70	68	51	164	84	80	86	17	3	14
17	124	49	75	52	138	72	66	87	9	1	8
18	129	58	71	53	134	69	65	88	27	9	18
19	124	74	50	54	125	59	66	89	10	2	8
20 ~ 24	587	302	285	55 ~ 59	587	296	291	90 ~ 94	39	11	28
20	121	65	56	55	142	68	74	90	13	2	11
21	105	50	55	56	117	64	53	91	8	3	5
22	135	72	63	57	91	42	49	92	9	2	7
23	126	64	62	58	134	65	69	93	5	2	3
24	100	51	49	59	103	57	46	94	4	2	2
25 ~ 29	494	258	236	60 ~ 64	576	285	291	95 ~ 99	8	2	6
25	113	60	53	60	135	68	67	95	3	1	2
26	99	54	45	61	97	52	45	96	2	1	1
27	90	46	44	62	124	64	60	97	1	-	1
28	113	51	62	63	135	69	66	98	-	-	-
29	79	47	32	64	85	32	53	99	2	-	2
30 ~ 34	514	243	271	65 ~ 69	581	269	312	100 ~	-	-	-
30	94	46	48	65	134	60	74				
31	117	56	61	66	117	60	57				
32	81	36	45	67	115	56	59				
33	117	60	57	68	91	38	53				
34	105	45	60	69	124	55	69				
								世 帯 数	2,593		

-156-

第2表 3646 吉田町

市町村別・年齢（各歳）別男女別人口

（合計）

年 齡	総 数	男	女	年 齡	総 数	男	女	年 齡	総 数	男	女
合 計	6,430	3,213	3,217								
0 ~ 4	280	155	125	35 ~ 39	386	219	167	70 ~ 74	391	169	222
0	40	23	17	35	58	29	29	70	80	33	47
1	55	30	25	36	69	44	25	71	89	39	50
2	47	24	23	37	85	46	39	72	75	36	39
3	65	34	31	38	87	48	39	73	83	38	45
4	73	44	29	39	87	52	35	74	64	23	41
5 ~ 9	346	175	171	40 ~ 44	491	241	250	75 ~ 79	297	122	175
5	68	36	32	40	93	57	36	75	82	35	47
6	63	36	27	41	104	54	50	76	62	22	40
7	73	31	42	42	107	38	69	77	48	22	26
8	69	37	32	43	87	42	45	78	60	22	38
9	73	35	38	44	100	50	50	79	45	21	24
10 ~ 14	455	237	218	45 ~ 49	456	251	205	80 ~ 84	169	55	114
10	96	50	46	45	109	59	50	80	41	12	29
11	92	43	49	46	103	61	42	81	45	17	28
12	98	53	45	47	96	54	42	82	39	13	26
13	80	40	40	48	87	49	38	83	24	7	17
14	89	51	38	49	61	28	33	84	20	6	14
15 ~ 19	382	199	183	50 ~ 54	317	154	163	85 ~ 89	95	38	57
15	82	44	38	50	55	27	28	85	33	17	16
16	81	40	41	51	68	33	35	86	19	3	16
17	66	35	31	52	73	36	37	87	19	7	12
18	80	42	38	53	58	27	31	88	16	9	7
19	73	38	35	54	63	31	32	89	8	2	6
20 ~ 24	396	218	178	55 ~ 59	371	195	176	90 ~ 94	37	14	23
20	80	47	33	55	70	40	30	90	7	4	3
21	77	43	34	56	75	35	40	91	10	5	5
22	95	44	51	57	67	40	27	92	8	2	6
23	82	47	35	58	89	39	50	93	8	3	5
24	62	37	25	59	70	41	29	94	4	-	4
25 ~ 29	314	154	160	60 ~ 64	422	209	213	95 ~ 99	17	9	8
25	59	24	35	60	93	47	46	95	6	2	4
26	76	37	39	61	74	37	37	96	5	3	2
27	60	36	24	62	82	44	38	97	2	1	1
28	66	27	39	63	74	42	32	98	1	-	1
29	53	30	23	64	99	39	60	99	3	3	-
30 ~ 34	317	160	157	65 ~ 69	490	239	251	100 ~	1	-	1
30	70	38	32	65	84	36	48				
31	50	23	27	66	91	44	47				
32	64	34	30	67	118	66	52	世 帯 数	1,845		
33	57	25	32	68	97	46	51				
34	76	40	36	69	100	47	53				

-157-

第2表 3654 小豆野町

市町村別・年齢（各歳）別男女別人口

（合計）

年 齡	総 数	男	女	年 齡	総 数	男	女	年 齡	総 数	男	女
合 計	12,764	6,370	6,394								
0 ~ 4	552	292	260	35 ~ 39	739	381	358	70 ~ 74	684	290	394
0	100	58	42	35	129	70	59	70	179	88	91
1	105	60	45	36	140	76	64	71	153	63	90
2	119	55	64	37	143	70	73	72	125	55	70
3	101	54	47	38	149	76	73	73	114	46	68
4	127	65	62	39	178	89	89	74	113	38	75
5 ~ 9	762	380	382	40 ~ 44	1,018	519	499	75 ~ 79	459	179	280
5	148	72	76	40	177	93	84	75	114	44	70
6	150	70	80	41	210	106	104	76	99	39	60
7	156	79	77	42	182	89	93	77	96	35	61
8	151	72	79	43	233	112	121	78	87	31	56
9	157	87	70	44	216	119	97	79	63	30	33
10 ~ 14	889	465	424	45 ~ 49	949	510	439	80 ~ 84	288	96	192
10	167	87	80	45	213	103	110	80	60	24	36
11	195	107	88	46	219	122	97	81	61	16	45
12	156	76	80	47	208	117	91	82	61	21	40
13	181	80	101	48	200	109	91	83	56	24	32
14	190	115	75	49	109	59	50	84	50	11	39
15 ~ 19	916	478	438	50 ~ 54	757	401	356	85 ~ 89	157	54	103
15	198	105	93	50	107	60	47	85	50	18	32
16	181	102	79	51	152	78	74	86	39	13	26
17	211	115	96	52	171	97	74	87	34	12	22
18	169	83	86	53	161	88	73	88	21	7	14
19	157	73	84	54	166	78	88	89	13	4	9
20 ~ 24	762	422	340	55 ~ 59	813	407	406	90 ~ 94	63	20	43
20	144	76	68	55	172	85	87	90	23	8	15
21	174	104	70	56	149	67	82	91	14	4	10
22	138	70	68	57	171	92	79	92	15	4	11
23	154	83	71	58	171	81	90	93	5	1	4
24	152	89	63	59	150	82	68	94	6	3	3
25 ~ 29	622	336	286	60 ~ 64	789	393	396	95 ~ 99	12	3	9
25	128	76	52	60	150	78	72	95	6	1	5
26	128	64	64	61	148	78	70	96	2	1	1
27	125	73	52	62	155	82	73	97	3	1	2
28	156	82	74	63	181	87	94	98	1	-	1
29	85	41	44	64	155	68	87	99	-	-	-
30 ~ 34	646	337	309	65 ~ 69	885	407	478	100 ~	2	-	2
30	134	68	66	65	184	86	98				
31	125	60	65	66	177	90	87				
32	127	68	59	67	180	76	104	世 帯 数	3,699		
33	137	76	61	68	163	67	96				
34	123	65	58	69	181	88	93				

-158-



第2表 3662 両神村

市町村別・年齢（各歳）別男女別人口

(合計)

年齢	総数	男	女	年齢	総数	男	女	年齢	総数	男	女
合計	3,241	1,610	1,631								
0 ~ 4	170	86	84	35 ~ 39	228	125	103	70 ~ 74	192	82	110
0	31	15	16	35	44	24	20	70	51	19	32
1	31	16	15	36	41	25	16	71	46	23	23
2	36	21	15	37	54	32	22	72	38	13	25
3	34	20	14	38	35	20	15	73	32	15	17
4	38	14	24	39	54	24	30	74	25	12	13
5 ~ 9	204	101	103	40 ~ 44	223	121	102	75 ~ 79	126	44	82
5	35	18	17	40	44	20	24	75	30	10	20
6	33	17	16	41	43	23	20	76	30	13	17
7	43	23	20	42	49	30	19	77	27	8	19
8	40	16	24	43	48	28	20	78	26	10	16
9	53	27	26	44	39	20	19	79	13	3	10
10 ~ 14	209	109	100	45 ~ 49	222	117	105	80 ~ 84	94	34	60
10	38	19	19	45	54	31	23	80	28	10	18
11	50	23	27	46	45	19	26	81	14	3	11
12	41	23	18	47	47	27	20	82	18	7	11
13	43	19	24	48	45	22	23	83	19	8	11
14	37	25	12	49	31	18	13	84	15	6	9
15 ~ 19	196	117	79	50 ~ 54	153	82	71	85 ~ 89	47	20	27
15	49	35	14	50	24	13	11	85	12	3	9
16	34	22	12	51	34	20	14	86	14	4	10
17	45	19	26	52	37	17	20	87	12	8	4
18	42	22	20	53	26	13	13	88	4	3	1
19	26	19	7	54	32	19	13	89	5	2	3
20 ~ 24	147	73	74	55 ~ 59	175	87	88	90 ~ 94	12	3	9
20	39	19	20	55	43	26	17	90	3	1	2
21	30	13	17	56	28	15	13	91	1	-	1
22	20	14	6	57	30	11	19	92	1	-	1
23	29	13	16	58	40	18	22	93	4	2	2
24	29	14	15	59	34	17	17	94	3	-	3
25 ~ 29	167	82	85	60 ~ 64	253	129	124	95 ~ 99	4	2	2
25	31	13	18	60	36	19	17	95	1	1	-
26	30	16	14	61	55	22	33	96	1	1	-
27	38	16	22	62	51	26	25	97	-	-	-
28	30	17	13	63	65	32	33	98	1	-	1
29	38	20	18	64	46	30	16	99	1	-	1
30 ~ 34	156	81	75	65 ~ 69	263	115	148	100 ~	-	-	-
30	26	16	10	65	44	21	23				
31	26	12	14	66	51	25	26				
32	27	14	13	67	54	20	34				
33	35	17	18	68	60	25	35				
34	42	22	20	69	54	24	30				
								世帯数	909		

-159-

第2表 3671 大滝村

市町村別・年齢（各歳）別男女別人口

(合計)

年齢	総数	男	女	年齢	総数	男	女	年齢	総数	男	女
合計	1,775	869	906								
0 ~ 4	51	21	30	35 ~ 39	81	49	32	70 ~ 74	149	64	85
0	9	3	6	35	13	9	4	70	32	15	17
1	5	1	4	36	16	9	7	71	29	14	15
2	13	8	5	37	15	9	6	72	28	18	10
3	13	5	8	38	10	5	5	73	31	9	22
4	11	4	7	39	27	17	10	74	29	8	21
5 ~ 9	82	45	37	40 ~ 44	80	43	37	75 ~ 79	103	42	61
5	16	9	7	40	14	7	7	75	28	9	19
6	16	9	7	41	19	7	12	76	19	9	10
7	18	9	9	42	21	11	10	77	11	6	5
8	16	9	7	43	16	11	5	78	22	9	13
9	16	9	7	44	10	7	3	79	23	9	14
10 ~ 14	101	48	53	45 ~ 49	111	67	44	80 ~ 84	62	27	35
10	18	10	8	45	20	13	7	80	18	12	6
11	19	9	10	46	31	21	10	81	15	6	9
12	24	8	16	47	19	12	7	82	12	2	10
13	17	9	8	48	31	17	14	83	11	6	5
14	23	12	11	49	10	4	6	84	6	1	5
15 ~ 19	78	44	34	50 ~ 54	108	49	59	85 ~ 89	29	9	20
15	13	7	6	50	15	8	7	85	11	3	8
16	16	9	7	51	26	10	16	86	5	2	3
17	17	8	9	52	15	7	8	87	5	3	2
18	18	13	5	53	19	8	11	88	4	1	3
19	14	7	7	54	33	16	17	89	4	-	4
20 ~ 24	74	47	27	55 ~ 59	120	62	58	90 ~ 94	17	7	10
20	21	14	7	55	21	13	8	90	4	3	1
21	13	7	6	56	18	10	8	91	3	1	2
22	14	9	5	57	23	14	9	92	-	-	-
23	10	6	4	58	23	9	14	93	9	3	6
24	16	11	5	59	35	16	19	94	1	-	1
25 ~ 29	67	35	32	60 ~ 64	179	82	97	95 ~ 99	2	1	1
25	17	8	9	60	24	14	10	95	1	-	1
26	10	6	4	61	51	21	30	96	-	-	-
27	15	9	6	62	35	13	22	97	-	-	-
28	16	8	8	63	37	19	18	98	1	1	-
29	9	4	5	64	32	15	17	99	-	-	-
30 ~ 34	79	41	38	65 ~ 69	202	86	116	100 ~	-	-	-
30	17	9	8	65	36	14	22				
31	21	11	10	66	41	18	23				
32	9	3	6	67	43	18	25				
33	15	10	5	68	35	18	17				
34	17	8	9	69	47	18	29				
								世帯数	619		

-160-

第2表 3689 荒川村

市町村別・年齢（各歳）別男女別人口

(合計)

年齢	総数	男	女	年齢	総数	男	女	年齢	総数	男	女
合計	6,545	3,254	3,291								
0 ~ 4	282	135	147	35 ~ 39	411	218	193	70 ~ 74	360	158	202
0	40	19	21	35	88	52	36	70	72	31	41
1	54	22	32	36	76	32	44	71	82	39	43
2	61	33	28	37	85	50	35	72	72	31	41
3	56	30	26	38	79	39	40	73	62	24	38
4	71	31	40	39	83	45	38	74	72	33	39
5 ~ 9	324	164	160	40 ~ 44	464	241	223	75 ~ 79	243	97	146
5	62	34	28	40	95	46	49	75	59	21	38
6	49	23	26	41	81	44	37	76	57	22	35
7	67	37	30	42	88	50	38	77	48	21	27
8	70	31	39	43	110	51	59	78	42	14	28
9	76	39	37	44	90	50	40	79	37	19	18
10 ~ 14	396	222	174	45 ~ 49	525	270	255	80 ~ 84	141	49	92
10	67	35	32	45	110	56	54	80	36	8	23
11	81	48	33	46	103	48	55	81	32	13	19
12	86	54	32	47	121	61	60	82	25	13	12
13	87	51	36	48	110	63	47	83	23	8	15
14	75	34	41	49	81	42	39	84	25	7	18
15 ~ 19	465	235	230	50 ~ 54	403	204	199	85 ~ 89	79	26	53
15	92	50	42	50	60	36	24	85	27	9	18
16	119	58	61	51	87	41	46	86	16	6	10
17	95	42	53	52	99	52	47	87	9	1	8
18	75	41	34	53	74	37	37	88	14	6	8
19	84	44	40	54	83	38	45	89	13	4	9
20 ~ 24	381	203	178	55 ~ 59	422	213	209	90 ~ 94	29	9	20
20	86	44	42	55	70	37	33	90	8	2	6
21	73	40	33	56	82	37	45	91	9	2	7
22	80	41	39	57	78	40	38	92	4	1	3
23	71	38	33	58	100	52	48	93	6	4	2
24	71	40	31	59	92	47	45	94	2	-	2
25 ~ 29	338	182	156	60 ~ 64	474	235	239	95 ~ 99	8	4	4
25	78	40	38	60	98	47	51	95	1	1	-
26	73	38	35	61	100	50	50	96	2	-	2
27	75	40	35	62	73	35	38	97	2	1	1
28	67	37	30	63	105	50	55	98	1	-	1
29	45	27	18	64	98	53	45	99	2	2	-
30 ~ 34	345	185	160	65 ~ 69	455	204	251	100 ~	-	-	-
30	65	34	31	65	91	41	50	世帯数	1,940	-	-
31	66	40	26	66	101	49	52				
32	62	30	32	67	80	37	43				
33	74	38	36	68	90	33	57				
34	78	43	35	69	93	44	49				

-161-

第2表 3697 東秩父村

市町村別・年齢（各歳）別男女別人口

(合計)

年齢	総数	男	女	年齢	総数	男	女	年齢	総数	男	女
合計	4,398	2,189	2,209								
0 ~ 4	182	79	103	35 ~ 39	262	137	125	70 ~ 74	281	125	156
0	32	13	19	35	54	27	27	70	66	28	38
1	44	23	21	36	46	24	22	71	59	23	36
2	27	12	15	37	57	26	31	72	48	21	27
3	41	18	23	38	52	29	23	73	54	26	28
4	38	13	25	39	53	31	22	74	54	27	27
5 ~ 9	215	103	112	40 ~ 44	327	186	141	75 ~ 79	191	77	114
5	41	15	26	40	44	26	18	75	48	24	24
6	42	18	24	41	68	39	29	76	44	20	24
7	40	15	25	42	56	40	16	77	36	14	22
8	39	21	18	43	81	38	43	78	34	14	20
9	53	34	19	44	78	43	35	79	29	5	24
10 ~ 14	274	136	138	45 ~ 49	347	187	160	80 ~ 84	111	41	70
10	56	30	26	45	81	47	34	80	20	4	16
11	48	25	23	46	72	35	37	81	22	7	15
12	56	24	32	47	68	42	26	82	28	13	15
13	70	39	31	48	77	40	37	83	27	12	15
14	44	18	26	49	49	23	26	84	14	5	9
15 ~ 19	296	153	143	50 ~ 54	257	144	113	85 ~ 89	69	22	47
15	51	26	25	50	35	22	13	85	23	5	18
16	64	40	24	51	57	31	26	86	18	6	12
17	52	22	30	52	47	27	20	87	16	7	9
18	65	32	33	53	58	24	34	88	8	3	5
19	64	33	31	54	60	40	20	89	4	1	3
20 ~ 24	299	161	138	55 ~ 59	247	131	116	90 ~ 94	20	6	14
20	62	34	28	55	57	25	32	90	3	1	2
21	59	26	33	56	44	22	22	91	3	-	3
22	58	37	21	57	46	30	16	92	5	2	3
23	55	29	26	58	59	31	28	93	4	1	3
24	65	35	30	59	41	23	18	94	5	2	3
25 ~ 29	221	125	96	60 ~ 64	269	127	142	95 ~ 99	3	-	3
25	57	30	27	60	53	29	24	95	-	-	-
26	57	37	20	61	55	24	31	96	1	-	1
27	44	25	19	62	41	21	20	97	1	-	1
28	41	22	19	63	56	28	28	98	1	-	1
29	22	11	11	64	64	25	39	99	-	-	-
30 ~ 34	210	99	111	65 ~ 69	317	150	167	100 ~	-	-	-
30	44	18	26	65	65	27	38	世帯数	1,129	-	-
31	38	18	20	66	61	36	25				
32	48	26	22	67	59	31	28				
33	41	19	22	68	60	25	35				
34	39	18	21	69	72	31	41				

-162-

第 2 表  
3816 菜里町

市町村別・年齢（各歳）別男女別人口

（合 計）

年 齡	総 数	男	女	年 齡	総 数	男	女	年 齡	総 数	男	女
合 計	12,316	6,071	6,245								
0 ~ 4	530	274	256	35 ~ 39	798	425	373	70 ~ 74	593	215	378
0	98	51	47	35	150	84	66	70	152	64	88
1	112	55	57	36	168	97	71	71	117	35	82
2	92	51	41	37	154	78	76	72	117	41	76
3	109	55	54	38	163	82	81	73	109	33	76
4	119	62	57	39	163	84	79	74	98	42	56
5 ~ 9	683	353	330	40 ~ 44	923	458	465	75 ~ 79	413	171	242
5	126	65	61	40	181	95	86	75	107	52	55
6	131	64	67	41	180	88	92	76	76	31	45
7	141	81	60	42	156	78	78	77	78	39	39
8	146	78	68	43	191	90	101	78	68	20	48
9	139	65	74	44	215	107	108	79	84	29	55
10 ~ 14	816	400	416	45 ~ 49	1,075	575	500	80 ~ 84	295	100	195
10	146	73	73	45	238	124	114	80	67	14	53
11	148	80	68	46	228	131	97	81	66	22	44
12	184	91	93	47	198	99	99	82	52	21	31
13	171	73	98	48	249	126	123	83	72	31	41
14	167	83	84	49	162	95	67	84	38	12	26
15 ~ 19	919	467	452	50 ~ 54	725	381	344	85 ~ 89	161	41	120
15	154	78	76	50	95	50	45	85	31	6	25
16	175	96	79	51	164	99	65	86	47	13	34
17	187	97	90	52	165	84	81	87	36	12	24
18	205	99	106	53	140	68	72	88	31	6	25
19	198	97	101	54	161	80	81	89	16	4	12
20 ~ 24	837	441	396	55 ~ 59	715	359	356	90 ~ 94	56	9	47
20	170	91	79	55	158	90	68	90	15	1	14
21	180	86	94	56	129	62	67	91	18	5	13
22	189	93	96	57	151	77	74	92	15	3	12
23	150	85	65	58	152	76	76	93	3	-	3
24	148	86	62	59	125	54	71	94	5	-	5
25 ~ 29	632	326	306	60 ~ 64	688	343	345	95 ~ 99	7	2	5
25	157	74	83	60	155	84	71	95	-	-	-
26	122	65	57	61	126	69	57	96	2	-	2
27	130	70	60	62	141	67	74	97	1	-	1
28	130	69	61	63	144	61	83	98	1	-	1
29	93	48	45	64	122	62	60	99	3	2	1
30 ~ 34	697	360	337	65 ~ 69	753	371	382	100 ~	-	-	-
30	150	82	68	65	140	75	65				
31	150	73	77	66	153	84	69				
32	118	58	60	67	151	62	89				
33	136	76	60	68	154	67	87				
34	143	71	72	69	155	83	72				
									世 帯 数	3,307	

-163-

第 2 表  
3824 児玉町

市町村別・年齢（各歳）別男女別人口

（合 計）

年 齡	総 数	男	女	年 齡	総 数	男	女	年 齡	総 数	男	女
合 計	21,297	10,555	10,742								
0 ~ 4	1,043	521	522	35 ~ 39	1,399	687	712	70 ~ 74	985	392	593
0	185	85	100	35	231	106	125	70	235	109	126
1	194	95	99	36	262	127	135	71	225	93	132
2	216	122	94	37	306	146	160	72	207	88	119
3	232	110	122	38	283	144	139	73	165	50	115
4	216	109	107	39	317	164	153	74	153	52	101
5 ~ 9	1,246	689	557	40 ~ 44	1,606	850	756	75 ~ 79	662	265	397
5	213	117	96	40	318	176	142	75	199	70	129
6	237	120	117	41	320	181	139	76	122	60	62
7	258	148	110	42	300	139	161	77	114	51	63
8	265	154	111	43	347	179	168	78	113	42	71
9	273	150	123	44	321	175	146	79	114	42	72
10 ~ 14	1,521	729	792	45 ~ 49	1,877	1,009	868	80 ~ 84	443	146	297
10	293	132	161	45	383	186	197	80	123	41	82
11	284	150	134	46	448	242	206	81	98	31	67
12	322	146	176	47	417	226	191	82	77	28	49
13	309	156	153	48	391	214	177	83	77	23	54
14	313	145	168	49	238	141	97	84	68	23	45
15 ~ 19	1,465	744	721	50 ~ 54	1,178	624	554	85 ~ 89	159	62	97
15	274	132	142	50	208	111	97	85	49	15	34
16	282	151	131	51	235	126	109	86	31	12	19
17	297	157	140	52	267	141	126	87	43	24	19
18	310	157	153	53	229	126	103	88	26	10	16
19	302	147	155	54	239	120	119	89	10	1	9
20 ~ 24	1,513	772	741	55 ~ 59	1,169	604	565	90 ~ 94	51	11	40
20	303	165	138	55	247	114	133	90	11	2	9
21	320	157	163	56	240	121	119	91	16	4	12
22	308	152	156	57	227	120	107	92	14	4	10
23	321	162	159	58	213	125	88	93	7	-	6
24	261	136	125	59	242	124	118	94	3	-	3
25 ~ 29	1,256	634	622	60 ~ 64	1,202	559	643	95 ~ 99	9	2	7
25	239	116	123	60	247	126	121	95	4	2	2
26	286	143	143	61	212	90	122	96	3	-	3
27	260	120	140	62	229	99	130	97	1	-	1
28	306	163	143	63	269	125	144	98	-	-	-
29	165	92	73	64	245	119	126	99	1	-	1
30 ~ 34	1,315	671	644	65 ~ 69	1,198	584	614	100 ~	-	-	-
30	270	131	139	65	233	117	116				
31	245	124	121	66	240	108	132				
32	246	128	118	67	272	138	134				
33	281	143	138	68	221	107	114				
34	273	145	128	69	232	114	118				
									世 帯 数	6,335	

-164-

第2表  
3832 神川町

市町村別・年齢（各歳）別男女別人口

（合計）

年齢	総数	男	女	年齢	総数	男	女	年齢	総数	男	女
合計	13,577	6,896	6,681								
0 ~ 4	762	395	367	35 ~ 39	865	460	405	70 ~ 74	550	236	314
0	144	77	67	35	159	94	65	70	132	59	73
1	152	76	76	36	168	79	89	71	117	58	59
2	143	70	73	37	181	98	83	72	111	45	66
3	165	97	68	38	174	91	83	73	84	31	53
4	158	75	83	39	183	98	85	74	106	43	63
5 ~ 9	743	396	347	40 ~ 44	1,088	599	489	75 ~ 79	391	140	251
5	148	74	74	40	213	112	101	75	98	32	66
6	149	75	74	41	204	105	99	76	77	27	50
7	152	85	67	42	222	127	95	77	77	30	47
8	135	72	63	43	238	134	104	78	73	25	48
9	159	90	69	44	211	121	90	79	66	26	40
10 ~ 14	868	443	425	45 ~ 49	1,094	569	525	80 ~ 84	267	104	163
10	175	92	83	45	236	115	121	80	70	26	44
11	173	89	84	46	241	130	111	81	55	25	30
12	188	98	90	47	217	127	90	82	49	18	31
13	173	86	87	48	236	104	132	83	47	18	29
14	159	78	81	49	164	93	71	84	46	17	29
15 ~ 19	957	513	444	50 ~ 54	821	446	375	85 ~ 89	115	31	84
15	182	97	85	50	120	64	56	85	29	8	21
16	192	103	89	51	176	86	90	86	33	8	25
17	189	101	88	52	173	100	73	87	25	8	17
18	192	98	94	53	180	104	76	88	21	4	17
19	202	114	88	54	172	92	80	89	7	3	4
20 ~ 24	1,030	548	482	55 ~ 59	723	369	354	90 ~ 94	32	11	21
20	175	85	90	55	148	84	64	90	12	4	8
21	207	124	83	56	136	68	68	91	7	3	4
22	225	115	110	57	142	69	73	92	5	1	4
23	213	130	83	58	149	74	75	93	5	1	4
24	210	94	116	59	148	74	74	94	3	2	1
25 ~ 29	929	468	461	60 ~ 64	736	365	371	95 ~ 99	9	2	7
25	222	122	100	60	160	87	73	95	4	-	4
26	172	89	83	61	151	71	80	96	3	2	1
27	175	78	97	62	126	62	64	97	2	-	2
28	230	116	114	63	160	74	86	98	-	-	-
29	130	63	67	64	139	71	68	99	-	-	-
30 ~ 34	891	458	433	65 ~ 69	706	343	363	100 ~	-	-	-
30	189	97	92	65	135	66	69				
31	196	101	95	66	126	61	65				
32	171	91	80	67	166	78	88				
33	165	90	75	68	139	71	68				
34	170	79	91	69	140	67	73				
								世帯数	4,009		

-165-

第2表  
3841 神泉村

市町村別・年齢（各歳）別男女別人口

（合計）

年齢	総数	男	女	年齢	総数	男	女	年齢	総数	男	女
合計	1,351	677	674								
0 ~ 4	44	29	15	35 ~ 39	82	35	47	70 ~ 74	92	38	54
0	7	5	2	35	19	8	11	70	24	12	12
1	8	6	2	36	14	7	7	71	18	4	14
2	8	2	6	37	14	3	11	72	15	7	8
3	12	10	2	38	16	7	9	73	18	8	10
4	9	6	3	39	19	10	9	74	17	7	10
5 ~ 9	75	36	39	40 ~ 44	113	61	52	75 ~ 79	57	24	33
5	11	7	4	40	30	13	17	75	14	7	7
6	12	5	7	41	19	9	10	76	12	3	9
7	15	6	9	42	28	18	10	77	9	5	4
8	21	13	8	43	18	12	6	78	14	5	9
9	16	5	11	44	18	9	9	79	8	4	4
10 ~ 14	91	49	42	45 ~ 49	128	75	53	80 ~ 84	29	12	17
10	14	6	8	45	26	17	9	80	4	3	1
11	15	12	3	46	35	20	15	81	7	3	4
12	22	12	10	47	30	17	13	82	8	3	5
13	18	8	10	48	20	10	10	83	8	3	5
14	22	11	11	49	17	11	6	84	2	-	2
15 ~ 19	90	51	39	50 ~ 54	71	35	36	85 ~ 89	22	4	18
15	17	10	7	50	11	5	6	85	7	2	5
16	22	12	10	51	16	12	4	86	4	-	4
17	15	10	5	52	10	6	4	87	4	1	3
18	19	10	9	53	18	7	11	88	2	-	2
19	17	9	8	54	16	5	11	89	5	1	4
20 ~ 24	64	33	31	55 ~ 59	87	41	46	90 ~ 94	7	2	5
20	8	2	6	55	20	6	14	90	1	-	1
21	19	10	9	56	13	8	5	91	1	-	1
22	18	12	6	57	16	7	9	92	1	-	1
23	6	5	1	58	12	8	4	93	4	2	2
24	13	4	9	59	26	12	14	94	-	-	-
25 ~ 29	56	33	23	60 ~ 64	89	45	44	95 ~ 99	1	-	1
25	15	9	6	60	12	4	8	95	-	-	-
26	10	8	2	61	19	11	8	96	-	-	-
27	11	5	6	62	13	7	6	97	-	-	-
28	16	8	8	63	23	9	14	98	1	-	1
29	4	3	1	64	22	14	8	99	-	-	-
30 ~ 34	63	35	28	65 ~ 69	90	39	51	100 ~	-	-	-
30	22	12	10	65	13	4	9				
31	9	5	4	66	23	9	14				
32	11	6	5	67	16	7	9				
33	9	4	5	68	21	14	7				
34	12	8	4	69	17	5	12				
								世帯数	411		

-166-

第2表  
3859 上里町

市町村別・年齢（各歳）別男女別人口

（合計）

年 齡	総 数	男	女	年 齡	総 数	男	女	年 齡	総 数	男	女
合 計	29,342	14,717	14,625								
0 ~ 4	1,616	806	810	35 ~ 39	1,972	980	992	70 ~ 74	973	388	585
0	307	160	147	35	378	188	190	70	206	79	127
1	341	163	178	36	396	194	202	71	238	97	141
2	312	161	151	37	445	216	229	72	191	82	109
3	306	160	146	38	358	184	174	73	191	75	116
4	350	162	188	39	395	198	197	74	147	55	92
5 ~ 9	1,738	854	884	40 ~ 44	2,385	1,235	1,150	75 ~ 79	633	248	385
5	303	161	142	40	449	223	226	75	156	68	88
6	339	154	185	41	428	214	214	76	132	46	86
7	355	186	169	42	459	253	206	77	124	50	74
8	350	165	185	43	523	268	255	78	110	46	64
9	391	188	203	44	526	277	249	79	111	38	73
10 ~ 14	2,147	1,093	1,054	45 ~ 49	2,761	1,398	1,363	80 ~ 84	416	157	259
10	430	210	220	45	565	292	273	80	94	39	55
11	443	238	205	46	577	268	309	81	92	40	52
12	413	189	224	47	595	295	300	82	79	23	56
13	439	222	217	48	592	306	286	83	76	25	51
14	422	234	188	49	432	237	195	84	75	30	45
15 ~ 19	2,220	1,123	1,097	50 ~ 54	1,849	1,014	835	85 ~ 89	216	70	146
15	408	192	216	50	361	201	160	85	70	30	40
16	444	227	217	51	377	203	174	86	46	13	33
17	442	217	225	52	382	211	171	87	45	14	31
18	438	230	208	53	366	207	159	88	36	6	30
19	488	257	231	54	363	192	171	89	19	7	12
20 ~ 24	2,425	1,252	1,173	55 ~ 59	1,399	735	664	90 ~ 94	53	14	39
20	526	275	251	55	339	177	162	90	14	4	10
21	474	233	241	56	265	149	116	91	8	1	7
22	492	248	244	57	272	153	119	92	12	3	9
23	490	273	217	58	253	125	128	93	12	5	7
24	443	223	220	59	270	131	139	94	7	1	6
25 ~ 29	2,036	1,126	910	60 ~ 64	1,387	669	718	95 ~ 99	9	1	8
25	441	249	192	60	262	109	153	95	2	-	2
26	443	243	200	61	272	122	150	96	3	-	3
27	428	223	205	62	301	162	139	97	3	1	2
28	403	240	163	63	279	137	142	98	-	-	-
29	321	171	150	64	273	139	134	99	1	-	1
30 ~ 34	1,865	949	916	65 ~ 69	1,238	603	635	100 ~	4	2	2
30	414	195	219	65	235	111	124				
31	377	202	175	66	249	124	125				
32	362	175	187	67	244	118	126				
33	330	172	158	68	249	125	124				
34	382	205	177	69	261	125	136				
								世帯数	9,162		

-167-

第2表  
4014 大里村

市町村別・年齢（各歳）別男女別人口

（合計）

年 齡	総 数	男	女	年 齡	総 数	男	女	年 齡	総 数	男	女
合 計	7,456	3,732	3,724								
0 ~ 4	312	170	142	35 ~ 39	463	225	238	70 ~ 74	349	132	217
0	50	28	22	35	88	42	46	70	80	33	47
1	48	25	23	36	86	49	37	71	78	32	46
2	61	28	33	37	87	40	47	72	68	28	40
3	67	38	29	38	97	45	52	73	65	22	43
4	86	51	35	39	105	49	56	74	58	17	41
5 ~ 9	399	221	178	40 ~ 44	607	335	272	75 ~ 79	257	99	158
5	57	31	26	40	100	50	50	75	77	30	47
6	80	44	36	41	128	69	59	76	47	15	32
7	75	43	32	42	110	66	44	77	49	22	27
8	106	56	50	43	127	72	55	78	36	14	22
9	81	47	34	44	142	78	64	79	48	18	30
10 ~ 14	552	278	274	45 ~ 49	690	356	334	80 ~ 84	173	55	118
10	107	55	52	45	144	76	68	80	37	12	25
11	100	55	45	46	150	70	80	81	38	9	29
12	120	60	60	47	137	80	57	82	42	14	28
13	99	47	52	48	161	84	77	83	32	9	23
14	126	61	65	49	98	46	52	84	24	11	13
15 ~ 19	598	305	293	50 ~ 54	460	244	216	85 ~ 89	81	24	57
15	111	56	55	50	98	52	46	85	25	11	14
16	119	61	58	51	102	55	47	86	18	6	12
17	127	59	68	52	89	41	48	87	14	1	13
18	113	64	49	53	87	49	38	88	13	3	10
19	128	65	63	54	84	47	37	89	11	3	8
20 ~ 24	555	284	271	55 ~ 59	409	213	196	90 ~ 94	26	7	19
20	111	53	58	55	89	44	45	90	6	-	6
21	132	64	68	56	80	45	35	91	6	2	4
22	112	65	47	57	62	35	27	92	4	1	3
23	108	54	54	58	93	47	46	93	6	2	4
24	92	48	44	59	85	42	43	94	4	2	2
25 ~ 29	350	197	153	60 ~ 64	416	215	201	95 ~ 99	1	-	1
25	76	46	30	60	94	58	36	95	1	-	1
26	69	38	31	61	80	40	40	96	-	-	-
27	79	40	39	62	63	31	32	97	-	-	-
28	84	49	35	63	81	30	51	98	-	-	-
29	42	24	18	64	98	56	42	99	-	-	-
30 ~ 34	367	188	179	65 ~ 69	390	184	206	100 ~	1	-	1
30	70	36	34	65	78	34	44				
31	83	42	41	66	66	29	37				
32	82	38	44	67	81	41	40				
33	67	36	31	68	81	37	44				
34	65	36	29	69	84	43	41				
								世帯数	1,915		

-168-

第2表 江南町

市町村別・年齢（各歳）別男女別人口

（合計）

年齢	総数	男	女	年齢	総数	男	女	年齢	総数	男	女
合計	12,551	6,183	6,368								
0 ~ 4	567	288	279	35 ~ 39	885	446	439	70 ~ 74	460	181	279
0	107	48	59	35	162	93	69	70	108	37	71
1	94	54	40	36	175	89	86	71	79	38	41
2	104	50	54	37	179	77	102	72	104	38	66
3	122	66	56	38	160	78	82	73	98	37	61
4	140	70	70	39	209	109	100	74	71	31	40
5 ~ 9	786	373	413	40 ~ 44	1,123	587	536	75 ~ 79	308	124	184
5	148	72	76	40	200	105	95	75	98	38	60
6	138	75	63	41	229	125	104	76	65	28	37
7	157	76	81	42	216	111	105	77	53	17	36
8	177	80	97	43	218	115	103	78	41	19	22
9	166	70	96	44	260	131	129	79	51	22	29
10 ~ 14	914	468	446	45 ~ 49	1,206	655	551	80 ~ 84	204	64	140
10	185	92	93	45	258	146	112	80	43	14	29
11	200	111	89	46	247	129	118	81	40	12	28
12	190	95	95	47	260	145	115	82	49	17	32
13	171	88	83	48	253	140	113	83	49	10	39
14	168	82	86	49	188	95	93	84	23	11	12
15 ~ 19	1,002	491	511	50 ~ 54	827	436	391	85 ~ 89	77	31	46
15	204	110	94	50	137	73	64	85	26	10	16
16	198	106	92	51	175	93	82	86	26	12	14
17	203	93	110	52	169	86	83	87	9	4	5
18	198	95	103	53	174	94	80	88	7	3	4
19	199	87	112	54	172	90	82	89	9	2	7
20 ~ 24	1,016	479	537	55 ~ 59	677	355	322	90 ~ 94	26	6	20
20	206	100	106	55	167	92	75	90	11	2	9
21	227	106	121	56	126	57	69	91	8	1	7
22	198	101	97	57	126	63	63	92	1	-	1
23	207	89	118	58	129	73	56	93	2	1	1
24	178	83	95	59	129	70	59	94	4	2	2
25 ~ 29	698	344	354	60 ~ 64	556	282	274	95 ~ 99	3	1	2
25	166	76	90	60	111	59	52	95	3	1	2
26	146	73	73	61	100	54	46	96	-	-	-
27	142	76	66	62	125	56	69	97	-	-	-
28	153	79	74	63	117	64	53	98	-	-	-
29	91	40	51	64	103	49	54	99	-	-	-
30 ~ 34	699	333	366	65 ~ 69	517	239	278	100 ~	-	-	-
30	109	46	63	65	97	43	54				
31	171	87	84	66	98	47	51				
32	134	68	66	67	90	38	52				
33	146	66	80	68	119	56	63				
34	139	66	73	69	113	55	58				
								世帯数	3,739		

第2表 養酒町

市町村別・年齢（各歳）別男女別人口

（合計）

年齢	総数	男	女	年齢	総数	男	女	年齢	総数	男	女
合計	29,180	14,724	14,456								
0 ~ 4	1,136	587	549	35 ~ 39	1,741	868	873	70 ~ 74	1,072	420	652
0	207	105	102	35	319	166	153	70	235	92	143
1	218	116	102	36	336	150	186	71	247	116	131
2	219	115	104	37	350	175	175	72	251	94	157
3	238	130	108	38	361	187	174	73	182	64	118
4	254	121	133	39	375	190	185	74	157	54	103
5 ~ 9	1,530	811	719	40 ~ 44	2,529	1,286	1,243	75 ~ 79	737	297	440
5	253	124	129	40	452	207	245	75	176	66	110
6	288	167	121	41	479	248	231	76	172	74	98
7	311	170	141	42	499	264	235	77	98	37	61
8	332	178	154	43	547	289	258	78	133	58	75
9	346	172	174	44	552	278	274	79	158	62	96
10 ~ 14	2,069	1,070	999	45 ~ 49	3,020	1,568	1,452	80 ~ 84	540	209	331
10	357	193	164	45	607	302	305	80	155	53	102
11	396	189	207	46	652	319	333	81	104	50	54
12	404	216	188	47	642	357	285	82	93	33	60
13	435	232	203	48	647	333	314	83	110	41	69
14	477	240	237	49	472	257	215	84	78	32	46
15 ~ 19	2,426	1,271	1,155	50 ~ 54	2,115	1,128	987	85 ~ 89	244	74	170
15	482	254	228	50	389	218	171	85	67	25	42
16	500	276	224	51	443	225	218	86	60	21	39
17	507	268	239	52	449	235	214	87	53	14	39
18	497	249	248	53	427	230	197	88	42	10	32
19	440	224	216	54	407	220	187	89	22	4	18
20 ~ 24	2,269	1,236	1,033	55 ~ 59	1,680	879	801	90 ~ 94	77	29	48
20	482	267	215	55	399	223	176	90	28	13	15
21	452	241	211	56	327	170	157	91	20	5	15
22	482	263	219	57	310	166	144	92	12	4	8
23	454	253	201	58	341	160	181	93	9	3	6
24	399	212	187	59	303	160	143	94	8	4	4
25 ~ 29	1,591	833	758	60 ~ 64	1,512	745	767	95 ~ 99	7	3	4
25	354	173	181	60	343	173	170	95	3	1	2
26	344	177	167	61	278	137	141	96	3	1	2
27	313	168	145	62	320	153	167	97	1	1	-
28	363	196	167	63	298	146	152	98	-	-	-
29	217	119	98	64	273	136	137	99	-	-	-
30 ~ 34	1,470	727	743	65 ~ 69	1,413	682	731	100 ~	2	1	1
30	299	155	144	65	302	144	158				
31	297	143	154	66	277	126	151				
32	272	133	139	67	282	146	136				
33	273	128	145	68	286	133	153				
34	329	168	161	69	266	133	133				
								世帯数	8,321		

第2表  
4057 岡部町

市町村別・年齢（各歳）別男女別人口

(合計)

年齢	総数	男	女	年齢	総数	男	女	年齢	総数	男	女
合計	18,811	9,569	9,242								
0 ~ 4	697	357	340	35 ~ 39	1,002	487	515	70 ~ 74	836	347	489
0	120	57	63	35	183	77	106	70	192	78	114
1	132	76	56	36	188	95	93	71	162	69	93
2	142	61	81	37	193	96	97	72	170	78	92
3	155	86	69	38	216	102	114	73	166	69	97
4	148	77	71	39	222	117	105	74	146	53	93
5 ~ 9	1,050	523	527	40 ~ 44	1,488	755	733	75 ~ 79	555	239	316
5	189	91	98	40	274	140	134	75	133	56	77
6	215	107	108	41	277	147	130	76	115	50	65
7	214	109	105	42	304	161	143	77	100	46	54
8	209	98	111	43	327	156	171	78	122	50	72
9	223	118	105	44	306	151	155	79	85	37	48
10 ~ 14	1,299	684	615	45 ~ 49	1,765	929	836	80 ~ 84	344	121	223
10	222	114	108	45	380	201	179	80	70	20	50
11	262	142	120	46	373	191	182	81	88	31	57
12	262	138	124	47	379	187	192	82	75	30	45
13	281	150	131	48	388	218	170	83	59	22	37
14	272	140	132	49	245	132	113	84	52	18	34
15 ~ 19	1,521	800	721	50 ~ 54	1,305	672	633	85 ~ 89	153	51	102
15	287	157	130	50	188	99	89	85	41	19	22
16	283	138	145	51	286	138	148	86	37	10	27
17	302	157	145	52	294	148	146	87	38	10	28
18	295	147	148	53	271	145	126	88	19	4	15
19	354	201	153	54	266	142	124	89	18	8	10
20 ~ 24	1,706	989	717	55 ~ 59	1,147	622	525	90 ~ 94	43	9	34
20	358	205	153	55	274	157	117	90	15	3	12
21	340	207	133	56	238	136	102	91	9	2	7
22	379	215	164	57	217	104	113	92	8	2	6
23	332	194	138	58	229	116	113	93	6	2	4
24	297	168	129	59	189	109	80	94	5	-	5
25 ~ 29	1,093	581	512	60 ~ 64	964	486	478	95 ~ 99	9	-	9
25	266	144	122	60	229	117	112	95	4	-	4
26	231	123	108	61	176	88	88	96	3	-	3
27	211	114	97	62	197	102	95	97	1	-	1
28	232	122	110	63	194	87	107	98	-	-	-
29	153	78	75	64	168	92	76	99	1	-	1
30 ~ 34	863	443	420	65 ~ 69	970	474	496	100 ~	1	-	1
30	189	108	81	65	225	122	103				
31	184	91	93	66	183	91	92				
32	158	77	81	67	196	95	101				
33	174	93	81	68	165	76	89				
34	158	74	84	69	201	90	111				
								世帯数	5,320		

-171-

第2表  
4065 川本町

市町村別・年齢（各歳）別男女別人口

(合計)

年齢	総数	男	女	年齢	総数	男	女	年齢	総数	男	女
合計	12,120	6,044	6,076								
0 ~ 4	462	243	219	35 ~ 39	741	378	363	70 ~ 74	510	223	287
0	65	30	35	35	133	71	62	70	134	62	72
1	104	55	49	36	137	57	80	71	96	36	60
2	93	44	49	37	149	84	65	72	91	43	48
3	96	57	39	38	149	70	79	73	91	41	50
4	104	57	47	39	173	96	77	74	98	41	57
5 ~ 9	640	314	326	40 ~ 44	969	489	480	75 ~ 79	315	128	187
5	109	52	57	40	200	97	103	75	62	24	38
6	112	54	58	41	174	109	65	76	65	28	37
7	122	59	63	42	193	94	99	77	62	26	36
8	140	67	73	43	207	94	113	78	64	24	40
9	157	82	75	44	195	95	100	79	62	26	36
10 ~ 14	758	371	387	45 ~ 49	1,107	599	508	80 ~ 84	236	79	157
10	140	72	68	45	226	121	105	80	62	19	43
11	138	57	81	46	243	130	113	81	52	16	36
12	152	78	74	47	202	95	107	82	46	17	29
13	184	93	91	48	250	145	105	83	44	19	25
14	144	71	73	49	186	108	78	84	32	8	24
15 ~ 19	895	455	440	50 ~ 54	903	466	437	85 ~ 89	115	43	72
15	157	84	73	50	143	73	70	85	31	14	17
16	181	89	92	51	207	107	100	86	28	11	17
17	191	93	98	52	199	97	102	87	21	9	12
18	173	95	78	53	193	103	90	88	20	6	14
19	193	94	99	54	161	86	75	89	15	3	12
20 ~ 24	987	525	462	55 ~ 59	802	429	373	90 ~ 94	34	8	26
20	199	99	100	55	168	93	75	90	9	2	7
21	205	108	97	56	179	92	87	91	11	4	7
22	212	115	97	57	130	65	65	92	5	1	4
23	188	93	95	58	185	104	81	93	5	-	5
24	183	110	73	59	140	75	65	94	4	1	3
25 ~ 29	768	371	397	60 ~ 64	629	334	295	95 ~ 99	5	1	4
25	169	82	87	60	155	75	80	95	2	1	1
26	180	88	92	61	120	68	52	96	1	-	1
27	143	76	67	62	114	63	51	97	-	-	-
28	179	79	100	63	127	59	68	98	-	-	-
29	97	46	51	64	113	69	44	99	2	-	2
30 ~ 34	616	318	298	65 ~ 69	627	270	357	100 ~	1	-	1
30	111	61	50	65	117	52	65				
31	141	67	74	66	115	45	70				
32	130	56	74	67	144	64	80				
33	119	73	46	68	116	47	69				
34	115	61	54	69	135	62	73				
								世帯数	3,242		

-172-



第2表  
4073 花園町

市町村別・年齢(各歳)別男女別人口

(合計)

年 齡	総 数	男	女	年 齡	総 数	男	女	年 齡	総 数	男	女
合 計	12,470	6,225	6,245								
0 ~ 4	559	272	287	35 ~ 39	879	463	416	70 ~ 74	466	178	288
0	79	36	43	35	158	83	75	70	128	52	76
1	122	66	56	36	159	90	69	71	102	40	62
2	121	55	66	37	191	104	87	72	89	36	53
3	123	59	64	38	162	78	84	73	82	32	50
4	114	56	58	39	209	108	101	74	65	18	47
5 ~ 9	709	367	342	40 ~ 44	1,025	528	497	75 ~ 79	304	124	180
5	128	71	57	40	177	81	96	75	74	31	43
6	132	67	65	41	212	121	91	76	54	19	35
7	127	58	69	42	203	95	108	77	60	32	28
8	158	75	83	43	224	120	104	78	62	23	39
9	164	96	68	44	209	111	98	79	54	19	35
10 ~ 14	927	473	454	45 ~ 49	1,112	599	513	80 ~ 84	210	75	135
10	175	96	79	45	255	139	116	80	52	22	30
11	183	81	102	46	232	127	105	81	42	15	27
12	173	85	88	47	240	124	116	82	45	19	26
13	203	103	100	48	221	118	103	83	36	10	26
14	193	108	85	49	164	91	73	84	35	9	26
15 ~ 19	925	452	473	50 ~ 54	895	466	429	85 ~ 89	103	34	69
15	166	68	98	50	133	55	78	85	25	5	20
16	206	116	90	51	203	106	97	86	26	7	19
17	193	85	108	52	211	114	97	87	28	10	18
18	187	96	91	53	181	100	81	88	18	9	9
19	173	87	86	54	167	91	76	89	6	3	3
20 ~ 24	965	494	471	55 ~ 59	736	378	358	90 ~ 94	21	8	13
20	188	96	92	55	168	86	82	90	4	2	2
21	204	97	107	56	146	75	71	91	6	2	4
22	191	98	93	57	132	73	59	92	6	3	3
23	191	96	95	58	139	67	72	93	5	1	4
24	191	107	84	59	151	77	74	94	-	-	-
25 ~ 29	720	385	335	60 ~ 64	649	326	323	95 ~ 99	5	2	3
25	170	107	63	60	123	71	52	95	3	2	1
26	134	59	75	61	133	63	70	96	1	-	1
27	139	69	70	62	150	72	78	97	-	-	-
28	168	92	76	63	125	60	65	98	1	-	1
29	109	58	51	64	118	60	58	99	-	-	-
30 ~ 34	682	332	350	65 ~ 69	577	269	308	100 ~	1	-	1
30	145	76	69	65	124	59	65				
31	120	56	64	66	101	46	55				
32	140	75	65	67	128	64	64	世 帯 数	3,462		
33	134	62	72	68	107	52	55				
34	143	63	80	69	117	48	69				

-173-

第2表  
4081 香居町

市町村別・年齢(各歳)別男女別人口

(合計)

年 齡	総 数	男	女	年 齡	総 数	男	女	年 齡	総 数	男	女
合 計	37,634	18,724	18,910								
0 ~ 4	1,916	974	942	35 ~ 39	2,529	1,299	1,230	70 ~ 74	1,559	615	944
0	374	198	176	35	545	255	290	70	378	151	227
1	387	203	184	36	464	252	212	71	336	143	193
2	371	189	182	37	494	251	243	72	321	121	200
3	386	183	203	38	498	264	234	73	269	104	165
4	398	201	197	39	528	277	251	74	255	96	159
5 ~ 9	2,301	1,175	1,126	40 ~ 44	2,933	1,513	1,420	75 ~ 79	1,002	414	588
5	413	212	201	40	549	282	267	75	265	118	147
6	414	198	216	41	554	298	256	76	217	87	130
7	483	250	233	42	561	278	283	77	195	82	113
8	464	238	226	43	640	349	291	78	193	76	117
9	527	277	250	44	629	306	323	79	132	51	81
10 ~ 14	2,509	1,323	1,186	45 ~ 49	3,357	1,775	1,582	80 ~ 84	670	250	420
10	481	246	235	45	702	365	337	80	177	66	111
11	503	269	234	46	716	394	322	81	142	51	91
12	498	250	248	47	694	368	326	82	136	51	85
13	533	294	239	48	701	374	327	83	104	50	54
14	494	264	230	49	544	274	270	84	111	32	79
15 ~ 19	2,654	1,347	1,307	50 ~ 54	2,543	1,352	1,191	85 ~ 89	289	92	197
15	476	225	251	50	412	223	189	85	73	28	45
16	556	284	272	51	521	261	260	86	86	21	65
17	550	269	281	52	575	314	261	87	52	17	35
18	533	291	242	53	510	269	241	88	53	20	33
19	539	278	261	54	525	285	240	89	25	6	19
20 ~ 24	2,710	1,341	1,369	55 ~ 59	2,123	1,079	1,044	90 ~ 94	106	31	75
20	525	256	269	55	448	239	209	90	38	11	27
21	578	296	282	56	420	227	193	91	20	5	15
22	581	291	290	57	422	205	217	92	20	5	15
23	537	250	287	58	434	221	213	93	12	4	8
24	489	248	241	59	399	187	212	94	16	6	10
25 ~ 29	2,177	1,091	1,086	60 ~ 64	2,081	988	1,093	95 ~ 99	16	5	11
25	491	242	249	60	445	211	234	95	2	1	1
26	466	236	230	61	389	174	215	96	5	2	3
27	410	200	210	62	411	196	215	97	8	2	6
28	474	241	233	63	406	194	212	98	1	-	1
29	336	172	164	64	430	213	217	99	-	-	-
30 ~ 34	2,198	1,100	1,098	65 ~ 69	1,959	960	999	100 ~	2	-	2
30	471	220	251	65	431	232	199				
31	435	229	206	66	387	184	203				
32	436	230	206	67	375	177	198	世 帯 数	11,426		
33	408	206	202	68	381	178	203				
34	448	215	233	69	385	189	196				

-174-

第2表  
4219 崎西町

市町村別・年齢（各歳）別男女別人口

（合計）

年 齡	総 数	男	女	年 齡	総 数	男	女	年 齡	総 数	男	女
合 計	20,342	10,117	10,225								
0 ~ 4	903	478	425	35 ~ 39	1,376	724	652	70 ~ 74	747	284	463
0	151	85	66	35	248	119	129	70	164	63	101
1	148	77	71	36	268	142	126	71	169	75	94
2	189	92	97	37	288	152	136	72	147	55	92
3	207	109	98	38	280	151	129	73	137	49	88
4	208	115	93	39	292	160	132	74	130	42	88
5 ~ 9	1,208	601	607	40 ~ 44	1,746	895	851	75 ~ 79	542	201	341
5	210	112	98	40	305	164	141	75	130	45	85
6	225	125	100	41	334	164	170	76	110	40	70
7	259	126	133	42	314	162	152	77	102	37	65
8	256	128	128	43	388	194	194	78	105	36	69
9	258	110	148	44	405	211	194	79	95	43	52
10 ~ 14	1,435	734	701	45 ~ 49	2,007	1,038	969	80 ~ 84	365	139	226
10	274	143	131	45	417	217	200	80	93	43	50
11	290	147	143	46	465	226	239	81	78	27	51
12	302	165	137	47	405	217	188	82	82	32	50
13	293	138	155	48	425	224	201	83	70	21	49
14	276	141	135	49	295	154	141	84	42	16	26
15 ~ 19	1,584	792	792	50 ~ 54	1,341	739	602	85 ~ 89	168	60	108
15	295	149	146	50	232	122	110	85	47	16	31
16	288	141	147	51	284	157	127	86	37	16	21
17	329	167	162	52	306	176	130	87	43	14	29
18	350	174	176	53	275	144	131	88	25	10	15
19	322	161	161	54	244	140	104	89	16	4	12
20 ~ 24	1,596	788	808	55 ~ 59	1,100	587	513	90 ~ 94	48	13	35
20	345	162	183	55	249	133	116	90	23	6	17
21	322	163	159	56	199	105	94	91	10	3	7
22	327	169	158	57	194	103	91	92	7	1	6
23	318	152	166	58	239	135	104	93	2	2	-
24	284	142	142	59	219	111	108	94	6	1	5
25 ~ 29	1,108	583	525	60 ~ 64	1,015	481	534	95 ~ 99	8	2	6
25	256	135	121	60	204	105	99	95	3	1	2
26	241	140	101	61	195	79	116	96	1	-	1
27	217	110	107	62	208	108	100	97	2	1	1
28	240	117	123	63	219	101	118	98	2	-	2
29	154	81	73	64	189	88	101	99	-	-	-
30 ~ 34	1,057	516	541	65 ~ 69	988	462	526	100 ~	-	-	-
30	219	97	122	65	189	87	102				
31	223	123	100	66	214	96	118				
32	198	98	100	67	191	94	97				
33	205	101	104	68	209	106	103				
34	212	97	115	69	185	79	106				
								世 帯 数	5,507		

-175-

第2表  
4227 南河原村

市町村別・年齢（各歳）別男女別人口

（合計）

年 齡	総 数	男	女	年 齡	総 数	男	女	年 齡	総 数	男	女
合 計	4,422	2,208	2,214								
0 ~ 4	226	104	122	35 ~ 39	321	175	146	70 ~ 74	179	76	103
0	45	21	24	35	72	44	28	70	45	21	24
1	29	14	15	36	66	30	36	71	36	20	16
2	46	19	27	37	60	32	28	72	37	12	25
3	48	24	24	38	59	35	24	73	30	10	20
4	58	26	32	39	64	34	30	74	31	13	18
5 ~ 9	252	126	126	40 ~ 44	372	190	182	75 ~ 79	109	38	71
5	45	29	16	40	65	27	38	75	30	11	19
6	38	18	20	41	61	30	31	76	18	7	11
7	62	25	37	42	73	39	34	77	20	7	13
8	61	35	26	43	87	50	37	78	22	7	15
9	46	19	27	44	86	44	42	79	19	6	13
10 ~ 14	313	178	135	45 ~ 49	393	222	171	80 ~ 84	72	22	50
10	72	39	33	45	71	38	33	80	15	5	10
11	73	41	32	46	91	44	47	81	14	4	10
12	70	41	29	47	74	43	31	82	17	9	8
13	48	26	22	48	84	50	34	83	16	2	14
14	50	31	19	49	73	47	26	84	10	2	8
15 ~ 19	317	165	152	50 ~ 54	276	139	137	85 ~ 89	26	10	16
15	58	30	28	50	45	25	20	85	9	4	5
16	59	28	31	51	62	24	38	86	5	3	2
17	55	26	29	52	49	28	21	87	7	1	6
18	73	39	34	53	65	33	32	88	3	-	3
19	72	42	30	54	55	29	26	89	2	2	-
20 ~ 24	307	153	154	55 ~ 59	230	110	120	90 ~ 94	7	1	6
20	64	37	27	55	48	25	23	90	3	-	2
21	61	30	31	56	45	21	24	91	1	-	1
22	66	31	35	57	45	22	23	92	3	-	3
23	60	32	28	58	45	18	27	93	-	-	-
24	56	23	33	59	47	24	23	94	-	-	-
25 ~ 29	282	145	137	60 ~ 64	248	125	123	95 ~ 99	4	2	2
25	72	41	31	60	54	26	28	95	2	1	1
26	50	26	24	61	50	27	23	96	1	-	1
27	63	31	32	62	46	21	25	97	-	-	-
28	61	28	33	63	52	25	27	98	-	-	-
29	36	19	17	64	46	26	20	99	1	1	-
30 ~ 34	264	127	137	65 ~ 69	224	100	124	100 ~	-	-	-
30	47	26	21	65	44	19	25				
31	58	21	37	66	53	21	32				
32	54	29	25	67	54	25	29				
33	66	26	40	68	34	14	20				
34	39	25	14	69	39	21	18				
								世 帯 数	1,182		

-176-

第2表 4235 川里村

市町村別・年齢（各歳）別男女別人口

(合計)

年齢	総数	男	女	年齢	総数	男	女	年齢	総数	男	女
合計	8,116	4,068	4,048								
0 ~ 4	340	180	160	35 ~ 39	537	261	276	70 ~ 74	365	157	208
0	56	30	26	35	100	48	52	70	86	44	42
1	66	31	35	36	83	35	48	71	75	34	41
2	64	36	28	37	117	60	57	72	71	24	47
3	70	40	30	38	106	53	53	73	61	21	40
4	84	43	41	39	131	65	66	74	72	34	38
5 ~ 9	433	224	209	40 ~ 44	703	367	336	75 ~ 79	289	117	172
5	70	37	33	40	145	64	81	75	63	27	36
6	87	43	44	41	121	61	60	76	60	23	37
7	77	37	40	42	142	83	59	77	49	17	32
8	115	65	50	43	145	84	61	78	61	26	35
9	84	42	42	44	150	75	75	79	56	24	32
10 ~ 14	607	304	303	45 ~ 49	791	414	377	80 ~ 84	170	70	100
10	100	50	50	45	135	73	62	80	41	15	26
11	138	75	63	46	181	88	93	81	40	20	20
12	115	50	65	47	172	90	82	82	37	13	24
13	121	66	55	48	179	98	81	83	27	13	14
14	133	63	70	49	124	65	59	84	25	9	16
15 ~ 19	592	340	252	50 ~ 54	504	285	219	85 ~ 89	64	20	44
15	107	62	45	50	76	47	29	85	13	7	6
16	121	62	59	51	105	56	49	86	17	2	15
17	115	74	41	52	131	67	64	87	11	4	7
18	133	84	49	53	93	56	37	88	16	6	10
19	116	58	58	54	99	59	40	89	7	1	6
20 ~ 24	553	286	267	55 ~ 59	419	218	201	90 ~ 94	16	3	13
20	122	67	55	55	100	55	45	90	6	1	5
21	125	65	60	56	72	37	35	91	3	-	3
22	108	53	55	57	84	45	39	92	3	2	1
23	98	47	51	58	77	42	35	93	3	-	3
24	100	54	46	59	86	39	47	94	1	-	1
25 ~ 29	409	194	215	60 ~ 64	448	207	241	95 ~ 99	3	1	2
25	86	41	45	60	99	44	55	95	2	1	1
26	105	50	55	61	100	42	58	96	1	-	1
27	82	38	44	62	72	33	39	97	-	-	-
28	80	39	41	63	87	44	43	98	-	-	-
29	56	26	30	64	90	44	46	99	-	-	-
30 ~ 34	404	200	204	65 ~ 69	469	220	249	100 ~	-	-	-
30	86	41	45	65	114	57	57				
31	82	37	45	66	84	42	42				
32	73	38	35	67	89	40	49				
33	73	37	36	68	87	41	46				
34	90	47	43	69	95	40	55				
									世帯数	2,018	

-177-

第2表 4243 北川辺町

市町村別・年齢（各歳）別男女別人口

(合計)

年齢	総数	男	女	年齢	総数	男	女	年齢	総数	男	女
合計	13,522	6,819	6,703								
0 ~ 4	687	361	326	35 ~ 39	990	490	500	70 ~ 74	420	165	255
0	116	51	65	35	172	88	84	70	102	44	58
1	129	75	54	36	177	85	92	71	94	41	53
2	133	64	69	37	198	108	90	72	80	36	44
3	151	92	59	38	223	107	116	73	74	25	49
4	158	79	79	39	220	102	118	74	70	19	51
5 ~ 9	913	492	421	40 ~ 44	1,272	684	588	75 ~ 79	336	139	197
5	171	94	77	40	228	115	113	75	91	28	63
6	175	90	85	41	242	136	106	76	66	34	32
7	196	113	83	42	271	144	127	77	64	30	34
8	175	91	84	43	252	136	116	78	66	24	42
9	196	104	92	44	279	153	126	79	49	23	26
10 ~ 14	1,027	526	501	45 ~ 49	1,178	639	539	80 ~ 84	174	64	110
10	204	96	108	45	232	115	117	80	45	13	32
11	204	104	100	46	286	153	133	81	43	20	23
12	231	131	100	47	244	134	110	82	30	10	20
13	197	97	100	48	263	150	113	83	26	8	18
14	191	98	93	49	153	87	66	84	30	13	17
15 ~ 19	999	518	481	50 ~ 54	881	473	408	85 ~ 89	98	30	68
15	236	125	111	50	177	102	75	85	31	8	23
16	193	95	98	51	173	95	78	86	23	11	12
17	192	103	89	52	195	104	91	87	21	5	16
18	196	103	93	53	163	82	81	88	16	5	11
19	182	92	90	54	173	90	83	89	7	1	6
20 ~ 24	914	449	465	55 ~ 59	763	374	389	90 ~ 94	27	5	22
20	184	87	97	55	169	89	80	90	7	1	6
21	176	88	88	56	124	61	63	91	8	2	6
22	195	91	104	57	153	75	78	92	3	-	3
23	191	105	86	58	163	80	83	93	2	1	1
24	168	78	90	59	154	69	85	94	7	1	6
25 ~ 29	712	365	347	60 ~ 64	629	323	306	95 ~ 99	2	-	2
25	155	85	70	60	134	67	67	95	-	-	-
26	141	65	76	61	130	71	59	96	2	-	2
27	162	82	80	62	144	75	69	97	-	-	-
28	155	89	66	63	119	63	56	98	-	-	-
29	99	44	55	64	102	47	55	99	-	-	-
30 ~ 34	918	452	466	65 ~ 69	582	270	312	100 ~	-	-	-
30	158	80	78	65	122	57	65				
31	205	99	106	66	120	56	64				
32	191	88	103	67	116	54	62				
33	183	93	90	68	125	57	68				
34	181	92	89	69	99	46	53				
									世帯数	3,727	

-178-

第2表  
4251 大利根町

市町村別・年齢（各歳）別男女別人口

（合計）

年齢	総数	男	女	年齢	総数	男	女	年齢	総数	男	女
合計	15,567	7,714	7,853								
0 ~ 4	690	354	336	35 ~ 39	1,011	511	500	70 ~ 74	646	258	388
0	106	51	55	35	177	97	80	70	153	62	91
1	127	78	49	36	186	79	107	71	129	61	68
2	135	62	73	37	211	107	104	72	136	54	82
3	163	91	72	38	217	117	100	73	118	41	77
4	159	72	87	39	220	111	109	74	140	40	70
5 ~ 9	857	445	412	40 ~ 44	1,310	712	598	75 ~ 79	431	166	265
5	155	75	80	40	241	137	104	75	98	47	51
6	173	88	85	41	267	140	127	76	90	39	51
7	181	94	87	42	253	126	127	77	85	36	49
8	177	92	85	43	271	143	128	78	84	27	57
9	171	96	75	44	278	166	112	79	74	17	57
10 ~ 14	1,050	536	514	45 ~ 49	1,462	773	689	80 ~ 84	285	102	183
10	187	103	84	45	306	167	139	80	64	28	36
11	217	111	106	46	330	176	154	81	70	30	40
12	212	104	108	47	261	139	122	82	60	19	41
13	222	105	117	48	311	162	149	83	40	10	30
14	212	113	99	49	254	129	125	84	51	15	36
15 ~ 19	1,189	616	573	50 ~ 54	1,049	556	493	85 ~ 89	130	31	99
15	241	126	115	50	165	83	82	85	28	5	23
16	240	127	113	51	207	118	89	86	34	10	24
17	224	115	109	52	247	127	120	87	38	8	30
18	237	116	121	53	195	108	87	88	19	6	13
19	247	132	115	54	235	120	115	89	11	2	9
20 ~ 24	1,121	567	554	55 ~ 59	869	448	421	90 ~ 94	38	10	28
20	231	122	109	55	203	116	87	90	8	2	6
21	251	130	121	56	158	80	78	91	15	6	9
22	241	119	122	57	167	83	84	92	4	-	4
23	206	88	118	58	158	77	81	93	6	2	4
24	192	108	84	59	183	92	91	94	5	-	5
25 ~ 29	876	421	455	60 ~ 64	891	423	468	95 ~ 99	9	-	9
25	194	86	108	60	187	97	90	95	2	-	2
26	178	93	85	61	164	81	83	96	4	-	4
27	181	78	103	62	162	68	94	97	1	-	1
28	181	86	95	63	198	90	108	98	2	-	2
29	142	78	64	64	180	87	93	99	-	-	-
30 ~ 34	861	409	452	65 ~ 69	791	376	415	100 ~	1	-	1
30	158	66	92	65	146	78	68				
31	200	100	100	66	161	81	80				
32	156	67	89	67	164	73	91				
33	171	89	82	68	160	74	86				
34	176	87	89	69	160	70	90				
								世帯数	4,333		

-179-

第2表  
4421 宮代町

市町村別・年齢（各歳）別男女別人口

（合計）

年齢	総数	男	女	年齢	総数	男	女	年齢	総数	男	女
合計	35,455	18,148	17,307								
0 ~ 4	1,442	772	670	35 ~ 39	1,873	954	919	70 ~ 74	877	377	500
0	258	137	121	35	353	182	171	70	219	94	125
1	296	149	147	36	338	167	171	71	191	84	107
2	307	169	138	37	378	186	192	72	163	69	94
3	277	143	134	38	396	190	206	73	160	66	94
4	304	174	130	39	408	229	179	74	144	64	80
5 ~ 9	1,714	892	822	40 ~ 44	2,586	1,293	1,293	75 ~ 79	592	213	379
5	312	171	141	40	452	218	234	75	135	45	90
6	307	156	151	41	508	236	272	76	111	53	58
7	350	172	178	42	496	250	246	77	117	41	76
8	391	215	176	43	557	301	256	78	116	42	74
9	354	178	176	44	573	288	285	79	113	32	81
10 ~ 14	2,153	1,073	1,080	45 ~ 49	3,433	1,658	1,775	80 ~ 84	427	153	274
10	427	208	219	45	651	337	314	80	94	38	56
11	416	205	211	46	728	371	357	81	95	38	57
12	413	203	210	47	709	325	384	82	96	33	63
13	439	230	209	48	759	354	405	83	82	28	54
14	458	227	231	49	586	271	315	84	60	16	44
15 ~ 19	2,874	1,551	1,323	50 ~ 54	3,206	1,629	1,577	85 ~ 89	185	62	123
15	480	238	242	50	501	237	264	85	47	18	29
16	502	254	248	51	659	313	346	86	50	17	33
17	540	277	263	52	695	383	312	87	40	8	32
18	617	329	288	53	680	345	335	88	37	15	22
19	735	453	282	54	671	351	320	89	11	4	7
20 ~ 24	3,792	2,146	1,646	55 ~ 59	2,563	1,384	1,179	90 ~ 94	61	21	40
20	800	452	348	55	613	314	299	90	23	7	16
21	862	528	334	56	523	283	240	91	15	6	9
22	782	446	336	57	502	265	237	92	6	2	4
23	690	381	309	58	466	267	199	93	10	3	7
24	658	339	319	59	459	255	204	94	7	3	4
25 ~ 29	2,522	1,298	1,224	60 ~ 64	1,858	996	862	95 ~ 99	11	3	8
25	621	309	312	60	466	243	223	95	4	1	3
26	568	294	274	61	360	204	156	96	3	-	3
27	482	250	232	62	364	205	159	97	3	-	3
28	510	256	254	63	340	177	163	98	1	1	2
29	341	189	152	64	328	167	161	99	-	-	-
30 ~ 34	1,987	1,035	952	65 ~ 69	1,299	638	661	100 ~	-	-	-
30	445	233	212	65	280	141	139				
31	414	204	210	66	256	130	126				
32	412	230	182	67	280	139	141				
33	348	187	161	68	235	107	128				
34	368	181	187	69	248	121	127				
								世帯数	11,595		

-180-

第2表 4456 白岡町

市町村別・年齢（各歳）別男女別人口

（合計）

年 齡	総 数	男	女	年 齡	総 数	男	女	年 齡	総 数	男	女
合 計	43,854	22,070	21,784								
0 ~ 4	2,099	1,041	1,058	35 ~ 39	2,801	1,431	1,370	70 ~ 74	1,189	522	667
0	372	169	203	35	573	300	273	70	278	139	139
1	422	210	212	36	555	278	277	71	266	120	146
2	440	225	215	37	562	290	272	72	245	100	145
3	416	222	194	38	549	268	281	73	202	93	109
4	449	215	234	39	562	295	267	74	198	70	128
5 ~ 9	2,377	1,239	1,138	40 ~ 44	3,387	1,742	1,645	75 ~ 79	838	328	510
5	429	244	185	40	601	308	293	75	190	81	109
6	445	227	218	41	648	334	314	76	182	76	106
7	465	222	243	42	690	354	336	77	159	62	97
8	511	271	240	43	686	346	340	78	163	61	102
9	527	275	252	44	762	400	362	79	144	48	96
10 ~ 14	2,843	1,447	1,396	45 ~ 49	4,168	2,109	2,059	80 ~ 84	598	217	381
10	561	272	289	45	829	420	409	80	162	60	102
11	542	271	271	46	896	448	448	81	128	41	87
12	574	298	276	47	907	448	459	82	114	47	67
13	587	310	277	48	915	461	454	83	110	38	72
14	579	296	283	49	621	332	289	84	84	31	53
15 ~ 19	3,247	1,691	1,556	50 ~ 54	3,723	1,898	1,825	85 ~ 89	238	86	152
15	586	298	288	50	601	308	293	85	69	27	42
16	592	324	268	51	765	375	390	86	63	20	43
17	649	339	310	52	797	385	412	87	52	19	33
18	678	350	328	53	787	421	366	88	36	10	26
19	742	380	362	54	773	409	364	89	18	10	8
20 ~ 24	3,722	1,901	1,821	55 ~ 59	2,910	1,545	1,365	90 ~ 94	69	24	45
20	721	355	366	55	681	364	317	90	31	14	17
21	760	379	381	56	585	312	273	91	16	5	11
22	768	400	368	57	518	287	231	92	11	4	7
23	756	389	367	58	556	297	259	93	6	1	5
24	717	378	339	59	570	285	285	94	5	-	5
25 ~ 29	2,988	1,547	1,441	60 ~ 64	2,276	1,160	1,116	95 ~ 99	12	5	7
25	731	390	341	60	518	252	266	95	3	2	1
26	625	324	301	61	457	225	232	96	4	3	1
27	581	307	274	62	467	248	219	97	2	-	2
28	590	307	283	63	438	234	204	98	3	-	3
29	461	219	242	64	396	201	195	99	-	-	-
30 ~ 34	2,670	1,302	1,368	65 ~ 69	1,698	835	863	100 ~	1	-	1
30	600	292	308	65	400	209	191				
31	512	244	268	66	350	162	188				
32	528	265	263	67	333	154	179				
33	540	248	292	68	322	156	166				
34	490	253	237	69	293	154	139				
									世帯数	13,219	

-181-

第2表 4464 高瀬町

市町村別・年齢（各歳）別男女別人口

（合計）

年 齡	総 数	男	女	年 齡	総 数	男	女	年 齡	総 数	男	女
合 計	23,037	11,778	11,259								
0 ~ 4	912	472	440	35 ~ 39	1,443	741	702	70 ~ 74	903	361	542
0	162	77	85	35	247	118	129	70	233	91	142
1	169	100	69	36	274	149	125	71	194	84	110
2	180	86	94	37	311	163	148	72	177	66	111
3	203	107	96	38	297	145	152	73	147	50	97
4	198	102	96	39	314	166	148	74	152	70	82
5 ~ 9	1,232	636	596	40 ~ 44	1,936	1,000	936	75 ~ 79	542	229	313
5	221	110	111	40	349	181	168	75	119	59	60
6	223	119	104	41	367	173	194	76	116	37	79
7	252	124	128	42	373	192	181	77	117	55	62
8	249	130	119	43	434	235	199	78	110	49	61
9	287	153	134	44	413	219	194	79	80	29	51
10 ~ 14	1,634	816	818	45 ~ 49	2,418	1,275	1,143	80 ~ 84	402	156	246
10	293	151	142	45	479	242	237	80	95	39	56
11	325	162	163	46	499	263	236	81	86	34	52
12	322	167	155	47	541	273	268	82	82	35	47
13	322	145	177	48	517	275	242	83	75	25	50
14	372	191	181	49	382	222	160	84	64	23	41
15 ~ 19	1,816	978	838	50 ~ 54	1,697	941	756	85 ~ 89	175	66	109
15	336	182	154	50	299	170	129	85	55	23	32
16	347	178	169	51	365	193	172	86	36	16	20
17	371	196	175	52	339	180	159	87	37	11	26
18	387	212	175	53	358	206	152	88	35	12	23
19	375	210	165	54	336	192	144	89	12	4	8
20 ~ 24	1,908	1,014	894	55 ~ 59	1,303	685	618	90 ~ 94	73	16	57
20	399	213	186	55	285	154	131	90	21	2	19
21	396	222	174	56	264	134	130	91	19	6	13
22	415	214	201	57	206	116	90	92	8	4	4
23	356	177	179	58	290	149	141	93	11	1	10
24	342	188	154	59	258	132	126	94	14	3	11
25 ~ 29	1,263	687	576	60 ~ 64	1,176	595	581	95 ~ 99	4	1	3
25	316	187	129	60	258	130	128	95	-	-	-
26	291	154	137	61	243	118	125	96	2	-	2
27	248	130	118	62	235	129	106	97	-	-	-
28	238	123	115	63	216	102	114	98	1	1	-
29	170	93	77	64	224	116	108	99	1	-	1
30 ~ 34	1,186	630	556	65 ~ 69	1,013	478	535	100 ~	1	1	-
30	249	139	110	65	228	103	125				
31	229	116	113	66	205	98	107				
32	247	137	110	67	188	90	98				
33	222	113	109	68	181	83	98				
34	239	125	114	69	211	104	107				
									世帯数	6,673	

-182-

第2表  
4618 栗橋町

市町村別・年齢(各歳)別男女別人口

(合計)

年齢	総数	男	女	年齢	総数	男	女	年齢	総数	男	女
合計	22,855	11,370	11,485								
0 ~ 4	979	477	502	35 ~ 39	1,432	712	720	70 ~ 74	751	328	423
0	156	76	80	35	283	129	154	70	171	74	97
1	175	84	91	36	283	155	128	71	168	86	82
2	215	106	109	37	284	145	139	72	159	70	89
3	205	91	114	38	291	139	152	73	130	44	86
4	228	120	108	39	291	144	147	74	123	54	69
5 ~ 9	1,165	585	580	40 ~ 44	1,781	918	863	75 ~ 79	526	191	335
5	223	104	119	40	320	167	153	75	128	44	84
6	212	101	111	41	337	167	170	76	96	33	63
7	228	108	120	42	355	191	164	77	101	36	65
8	261	143	118	43	384	202	182	78	109	43	66
9	241	129	112	44	385	191	194	79	92	35	57
10 ~ 14	1,423	732	691	45 ~ 49	2,177	1,097	1,080	80 ~ 84	346	119	227
10	294	138	156	45	414	201	213	80	87	37	50
11	254	130	124	46	500	246	254	81	69	23	46
12	304	174	130	47	435	213	222	82	79	27	52
13	280	145	135	48	483	246	237	83	58	18	40
14	291	145	146	49	345	191	154	84	53	14	39
15 ~ 19	1,701	882	819	50 ~ 54	1,839	972	867	85 ~ 89	167	47	120
15	289	161	128	50	309	164	145	85	50	17	33
16	324	176	148	51	380	177	203	86	38	12	26
17	344	180	164	52	399	215	184	87	35	8	27
18	365	173	192	53	391	210	181	88	30	8	22
19	379	192	187	54	360	206	154	89	14	2	12
20 ~ 24	1,848	967	881	55 ~ 59	1,559	809	750	90 ~ 94	39	8	31
20	347	172	175	55	330	177	153	90	16	4	12
21	384	201	183	56	322	164	158	91	9	1	8
22	373	186	187	57	293	157	136	92	4	1	3
23	395	223	172	58	329	174	155	93	7	1	6
24	349	185	164	59	285	137	148	94	3	1	2
25 ~ 29	1,427	715	712	60 ~ 64	1,332	664	668	95 ~ 99	5	2	3
25	344	160	184	60	319	152	167	95	4	1	3
26	305	149	156	61	258	142	116	96	-	-	-
27	281	155	126	62	253	125	128	97	1	1	-
28	310	164	146	63	260	135	125	98	-	-	-
29	187	87	100	64	242	110	132	99	-	-	-
30 ~ 34	1,310	638	672	65 ~ 69	1,047	507	540	100 ~	1	-	1
30	286	131	155	65	212	96	116				
31	243	121	122	66	232	111	121				
32	242	121	121	67	218	111	107				
33	281	148	133	68	192	94	98				
34	258	117	141	69	193	95	98				
								世帯数	6,842		

-183-

第2表  
4626 鷺宮町

市町村別・年齢(各歳)別男女別人口

(合計)

年齢	総数	男	女	年齢	総数	男	女	年齢	総数	男	女
合計	34,839	17,597	17,242								
0 ~ 4	1,801	934	867	35 ~ 39	2,425	1,168	1,257	70 ~ 74	741	281	460
0	353	183	170	35	439	233	206	70	171	66	105
1	333	183	150	36	490	228	262	71	145	66	79
2	360	198	162	37	507	240	267	72	140	54	86
3	371	176	195	38	422	194	228	73	141	45	96
4	384	194	190	39	567	273	294	74	144	50	94
5 ~ 9	2,208	1,111	1,097	40 ~ 44	3,196	1,642	1,554	75 ~ 79	463	182	281
5	382	199	183	40	562	287	275	75	104	39	65
6	433	215	218	41	620	305	315	76	104	41	63
7	421	208	213	42	618	317	301	77	95	37	58
8	497	248	249	43	678	353	325	78	81	34	47
9	475	241	234	44	718	380	338	79	79	31	48
10 ~ 14	2,704	1,341	1,363	45 ~ 49	3,842	1,959	1,883	80 ~ 84	317	124	193
10	537	274	263	45	771	378	393	80	86	37	49
11	575	279	296	46	849	431	418	81	75	32	43
12	541	273	268	47	824	419	405	82	45	14	31
13	516	254	262	48	815	439	376	83	66	21	45
14	535	261	274	49	583	292	291	84	45	20	25
15 ~ 19	2,831	1,507	1,324	50 ~ 54	2,722	1,437	1,285	85 ~ 89	132	51	81
15	526	270	256	50	471	248	223	85	38	20	18
16	546	287	259	51	585	306	279	86	37	11	26
17	582	299	283	52	585	303	282	87	29	9	20
18	609	332	277	53	525	286	239	88	18	9	9
19	568	319	249	54	556	294	262	89	10	2	8
20 ~ 24	3,010	1,513	1,497	55 ~ 59	1,975	1,091	884	90 ~ 94	40	12	28
20	590	300	290	55	547	288	259	90	17	7	10
21	662	311	351	56	385	226	159	91	10	3	7
22	629	320	309	57	343	189	154	92	5	2	3
23	590	311	279	58	352	216	136	93	7	-	7
24	539	271	268	59	348	172	176	94	1	-	1
25 ~ 29	2,049	1,062	987	60 ~ 64	1,329	715	614	95 ~ 99	4	1	3
25	521	280	241	60	315	182	133	95	2	-	2
26	432	230	202	61	264	142	122	96	1	1	-
27	401	192	209	62	282	173	109	97	-	-	-
28	410	214	196	63	248	111	137	98	-	-	-
29	285	146	139	64	220	107	113	99	1	-	1
30 ~ 34	2,048	991	1,057	65 ~ 69	1,002	475	527	100 ~	-	-	-
30	410	203	207	65	217	92	125				
31	393	177	216	66	210	100	110				
32	392	194	198	67	189	88	101				
33	404	213	191	68	190	93	97				
34	449	204	245	69	196	102	94				
								世帯数	11,017		

-184-

第2表 4642 杉戸町

市町村別・年齢（各歳）別男女別人口

(合計)

年 齡	総 数	男	女	年 齡	総 数	男	女	年 齡	総 数	男	女
合 計	45,964	23,248	22,716								
0 ~ 4	2,032	1,047	985	35 ~ 39	2,674	1,324	1,350	70 ~ 74	1,119	470	649
0	372	191	181	35	521	237	284	70	263	113	150
1	410	200	210	36	503	245	258	71	248	109	139
2	442	235	207	37	554	283	271	72	211	84	127
3	379	195	184	38	530	259	271	73	185	83	102
4	429	226	203	39	566	300	266	74	212	81	131
5 ~ 9	2,440	1,263	1,177	40 ~ 44	3,544	1,748	1,796	75 ~ 79	813	321	492
5	429	229	200	40	649	318	331	75	209	83	126
6	469	249	220	41	643	325	318	76	151	63	88
7	494	253	241	42	696	336	360	77	168	67	101
8	561	286	275	43	735	361	374	78	154	66	88
9	487	246	241	44	821	408	413	79	131	42	89
10 ~ 14	2,895	1,442	1,453	45 ~ 49	4,703	2,349	2,354	80 ~ 84	608	187	421
10	561	272	289	45	865	444	421	80	141	48	93
11	547	269	278	46	997	513	484	81	143	40	103
12	592	291	301	47	1,062	514	548	82	124	38	86
13	553	279	274	48	1,030	513	517	83	119	39	80
14	642	331	311	49	749	365	384	84	81	22	59
15 ~ 19	3,615	1,876	1,739	50 ~ 54	4,077	2,111	1,966	85 ~ 89	274	91	183
15	657	338	319	50	675	335	340	85	72	29	43
16	710	371	339	51	831	430	401	86	72	22	50
17	727	360	367	52	902	463	439	87	48	19	29
18	727	367	360	53	837	456	381	88	55	12	43
19	794	440	354	54	832	427	405	89	27	9	18
20 ~ 24	4,295	2,310	1,985	55 ~ 59	3,101	1,696	1,405	90 ~ 94	61	16	45
20	825	463	362	55	748	394	354	90	16	6	10
21	924	502	422	56	603	329	274	91	15	1	14
22	866	457	409	57	553	307	246	92	11	2	9
23	843	454	389	58	596	337	259	93	14	4	10
24	837	434	403	59	601	329	272	94	5	3	2
25 ~ 29	3,241	1,656	1,585	60 ~ 64	2,226	1,179	1,047	95 ~ 99	10	5	5
25	781	384	397	60	507	277	230	95	2	2	-
26	710	369	341	61	450	237	213	96	5	1	4
27	701	357	344	62	430	226	204	97	3	2	1
28	635	329	306	63	433	229	204	98	-	-	-
29	414	217	197	64	406	210	196	99	-	-	-
30 ~ 34	2,622	1,365	1,257	65 ~ 69	1,614	792	822	100 ~	-	-	-
30	574	306	268	65	349	183	166				
31	568	299	269	66	318	155	163				
32	512	269	243	67	351	163	188				
33	465	228	237	68	272	134	138				
34	503	263	240	69	324	157	167				
								世 帯 数	14,281		

-185-

第2表 4651 松伏町

市町村別・年齢（各歳）別男女別人口

(合計)

年 齡	総 数	男	女	年 齡	総 数	男	女	年 齡	総 数	男	女
合 計	28,000	14,143	13,857								
0 ~ 4	1,431	738	693	35 ~ 39	1,753	848	905	70 ~ 74	629	256	373
0	278	150	128	35	297	152	145	70	161	62	99
1	292	153	139	36	329	155	174	71	138	58	80
2	274	135	139	37	386	182	204	72	105	39	66
3	293	144	149	38	370	185	185	73	117	54	63
4	294	156	138	39	371	174	197	74	108	43	65
5 ~ 9	1,689	882	807	40 ~ 44	2,288	1,166	1,122	75 ~ 79	450	158	292
5	307	154	153	40	417	219	198	75	119	46	73
6	319	166	153	41	431	203	228	76	93	34	59
7	343	185	158	42	448	233	215	77	95	37	58
8	330	165	165	43	468	235	233	78	69	20	49
9	390	212	178	44	524	276	248	79	74	21	53
10 ~ 14	2,069	1,062	1,007	45 ~ 49	2,861	1,454	1,407	80 ~ 84	325	103	222
10	389	216	173	45	538	271	267	80	75	26	49
11	406	208	198	46	616	318	298	81	66	25	41
12	403	205	198	47	636	315	321	82	71	22	49
13	443	223	220	48	631	318	313	83	60	16	44
14	428	210	218	49	440	232	208	84	53	14	39
15 ~ 19	2,161	1,120	1,041	50 ~ 54	2,178	1,163	1,015	85 ~ 89	171	53	118
15	416	215	201	50	336	187	149	85	56	22	34
16	438	232	206	51	469	250	219	86	39	14	25
17	448	230	218	52	490	275	215	87	24	4	20
18	427	236	191	53	444	222	222	88	33	8	25
19	432	207	225	54	439	229	210	89	19	5	14
20 ~ 24	2,366	1,227	1,139	55 ~ 59	1,827	982	845	90 ~ 94	40	10	30
20	467	254	213	55	422	218	204	90	14	2	12
21	461	224	237	56	364	197	167	91	11	4	7
22	493	247	246	57	357	208	149	92	6	2	4
23	491	271	220	58	359	180	179	93	5	2	3
24	454	231	223	59	325	179	146	94	4	-	4
25 ~ 29	1,987	1,019	968	60 ~ 64	1,321	677	644	95 ~ 99	7	1	6
25	447	219	228	60	302	154	148	95	2	-	2
26	417	219	198	61	254	132	122	96	2	-	2
27	399	209	190	62	268	133	135	97	2	-	2
28	443	229	214	63	255	128	127	98	-	-	-
29	281	143	138	64	242	130	112	99	1	1	-
30 ~ 34	1,569	797	772	65 ~ 69	877	427	450	100 ~	1	-	1
30	322	179	143	65	189	101	88				
31	323	161	162	66	192	81	111				
32	297	145	152	67	167	87	80				
33	311	150	161	68	165	74	91				
34	316	162	154	69	164	84	80				
								世 帯 数	8,244		

-186-



第2表  
4669 吉川町

市町村別・年齢（各歳）別男女別人口

（合計）

年 齡	総 数	男	女	年 齡	総 数	男	女	年 齡	総 数	男	女
合 計	53,377	26,973	26,404								
0 ~ 4	2,828	1,410	1,418	35 ~ 39	3,224	1,643	1,581	70 ~ 74	1,118	449	669
0	598	300	298	35	638	306	332	70	288	130	158
1	561	280	281	36	639	342	297	71	209	89	120
2	572	258	314	37	667	336	331	72	233	87	146
3	541	273	268	38	597	293	304	73	193	68	125
4	556	299	257	39	683	366	317	74	195	75	120
5 ~ 9	2,847	1,469	1,378	40 ~ 44	4,084	2,062	2,022	75 ~ 79	765	260	505
5	557	279	278	40	727	367	360	75	169	64	105
6	534	282	252	41	758	391	367	76	169	64	105
7	579	304	275	42	773	380	393	77	145	52	93
8	589	301	268	43	875	437	438	78	146	46	100
9	608	303	305	44	951	487	464	79	136	34	102
10 ~ 14	3,375	1,687	1,688	45 ~ 49	5,579	2,758	2,821	80 ~ 84	571	179	392
10	669	325	344	45	1,045	517	528	80	139	41	98
11	642	323	319	46	1,179	556	623	81	145	53	92
12	646	332	314	47	1,227	601	626	82	98	35	63
13	706	354	352	48	1,277	638	639	83	96	27	69
14	712	353	359	49	851	446	405	84	93	23	70
15 ~ 19	4,247	2,132	2,115	50 ~ 54	4,464	2,402	2,062	85 ~ 89	244	71	173
15	787	386	401	50	747	408	339	85	68	22	46
16	784	398	386	51	923	487	436	86	58	16	42
17	829	432	397	52	978	491	487	87	40	14	26
18	930	457	473	53	941	537	404	88	59	16	43
19	917	459	458	54	875	479	396	89	19	3	16
20 ~ 24	5,343	2,896	2,647	55 ~ 59	3,227	1,740	1,487	90 ~ 94	77	17	60
20	971	504	467	55	824	448	376	90	31	8	23
21	1,131	579	552	56	632	332	300	91	14	2	12
22	1,118	550	568	57	585	316	269	92	9	2	7
23	1,065	516	549	58	621	337	284	93	12	-	12
24	1,058	547	511	59	565	307	258	94	11	5	6
25 ~ 29	4,346	2,298	2,048	60 ~ 64	2,072	1,108	964	95 ~ 99	7	2	5
25	966	510	456	60	501	274	227	95	3	-	3
26	945	512	433	61	451	236	215	96	-	-	-
27	929	508	421	62	371	185	186	97	3	2	1
28	856	437	419	63	393	214	179	98	-	-	-
29	650	331	319	64	356	199	157	99	1	-	1
30 ~ 34	3,420	1,832	1,588	65 ~ 69	1,538	757	781	100 ~	1	1	-
30	786	411	375	65	359	191	168				
31	715	377	338	66	275	133	142				
32	712	385	327	67	306	158	148				
33	633	347	286	68	275	140	135				
34	574	312	262	69	323	135	188				
								世帯数	16,807		

-187-

第2表  
4685 庄和町

市町村別・年齢（各歳）別男女別人口

（合計）

年 齡	総 数	男	女	年 齡	総 数	男	女	年 齡	総 数	男	女
合 計	38,718	19,237	19,481								
0 ~ 4	1,410	704	706	35 ~ 39	2,097	1,040	1,057	70 ~ 74	1,060	430	630
0	216	106	110	35	394	197	197	70	257	118	139
1	291	148	143	36	384	185	199	71	228	108	120
2	279	137	142	37	400	208	192	72	218	78	140
3	310	151	159	38	439	213	226	73	181	69	112
4	314	162	152	39	480	237	243	74	176	57	119
5 ~ 9	1,884	935	949	40 ~ 44	2,980	1,446	1,534	75 ~ 79	779	317	462
5	331	170	161	40	509	265	244	75	181	73	108
6	351	175	176	41	541	257	284	76	166	60	106
7	387	190	197	42	608	295	313	77	147	67	80
8	404	185	219	43	658	319	339	78	151	69	82
9	411	215	196	44	664	310	354	79	134	48	86
10 ~ 14	2,647	1,369	1,278	45 ~ 49	4,095	2,003	2,092	80 ~ 84	526	173	353
10	460	206	254	45	796	364	432	80	146	42	104
11	504	265	239	46	866	439	427	81	116	41	75
12	539	289	250	47	852	408	444	82	109	28	81
13	549	296	253	48	936	473	463	83	85	27	58
14	595	313	282	49	645	319	326	84	70	35	35
15 ~ 19	3,441	1,791	1,650	50 ~ 54	3,461	1,776	1,685	85 ~ 89	271	91	180
15	618	327	291	50	577	289	288	85	67	23	44
16	672	339	333	51	718	359	359	86	70	25	45
17	693	361	332	52	774	404	370	87	59	22	37
18	717	393	324	53	699	354	345	88	52	13	39
19	741	371	370	54	693	370	323	89	23	8	15
20 ~ 24	3,589	1,778	1,811	55 ~ 59	2,684	1,426	1,258	90 ~ 94	66	22	44
20	760	381	379	55	622	335	287	90	29	11	18
21	738	350	388	56	532	300	232	91	11	4	7
22	738	351	387	57	486	271	215	92	11	1	10
23	707	358	349	58	549	281	268	93	10	3	7
24	646	338	308	59	495	239	256	94	5	3	2
25 ~ 29	2,345	1,187	1,158	60 ~ 64	1,973	1,062	911	95 ~ 99	10	3	7
25	598	310	288	60	480	281	199	95	2	-	2
26	500	261	239	61	408	223	185	96	7	2	5
27	497	246	251	62	404	204	200	97	-	-	-
28	449	215	234	63	348	180	168	98	1	1	-
29	301	155	146	64	333	174	159	99	-	-	-
30 ~ 34	1,945	983	962	65 ~ 69	1,455	701	754	100 ~	-	-	-
30	424	225	199	65	317	167	150				
31	384	188	196	66	295	138	157				
32	386	200	186	67	292	132	160				
33	384	199	185	68	287	137	150				
34	367	171	196	69	264	127	137				
								世帯数	11,239		

-188-



彩の国さいたま