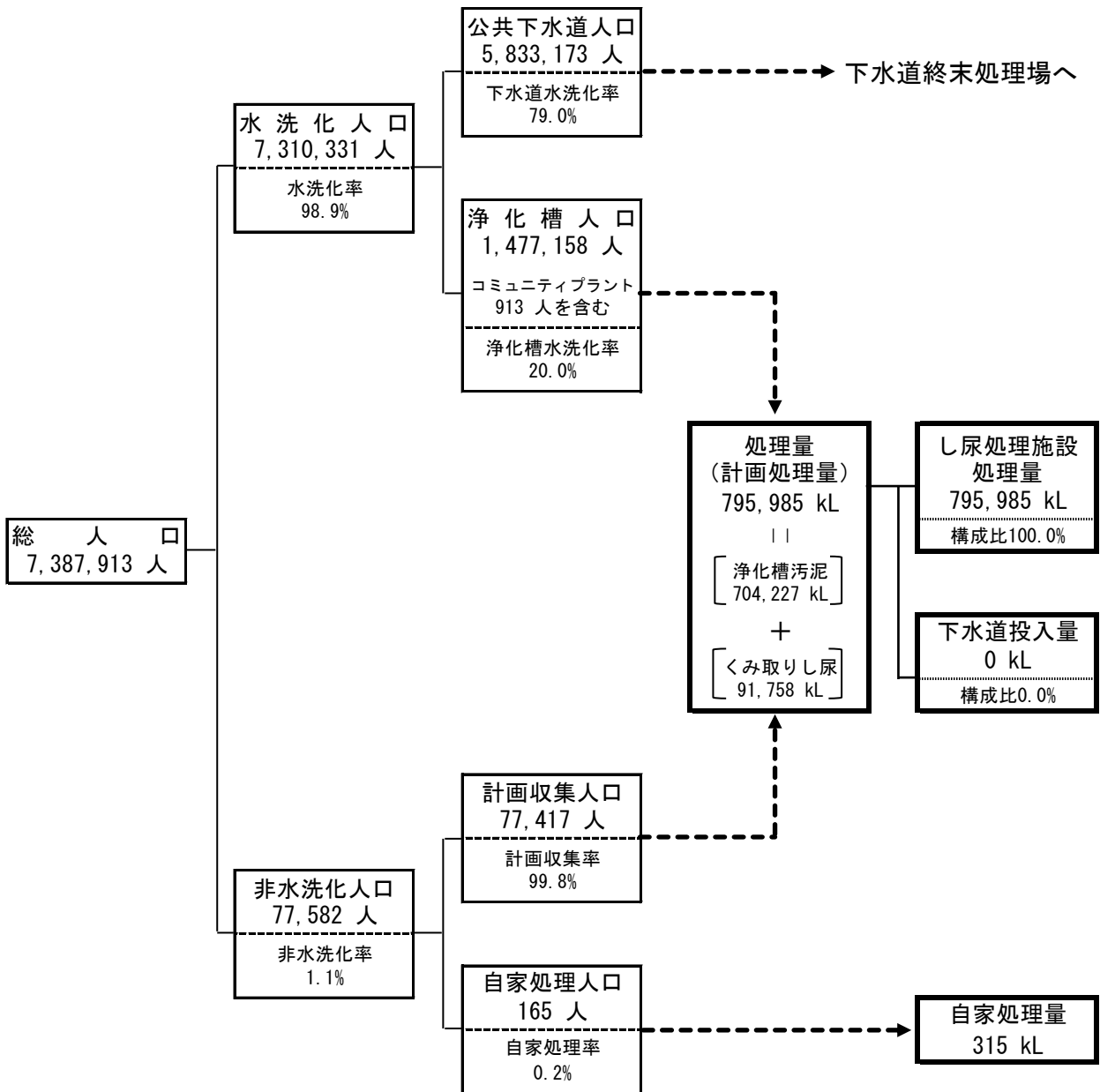


## II し尿処理編

### し尿処理の状況（令和元年度実績）



# 1 し尿処理状況

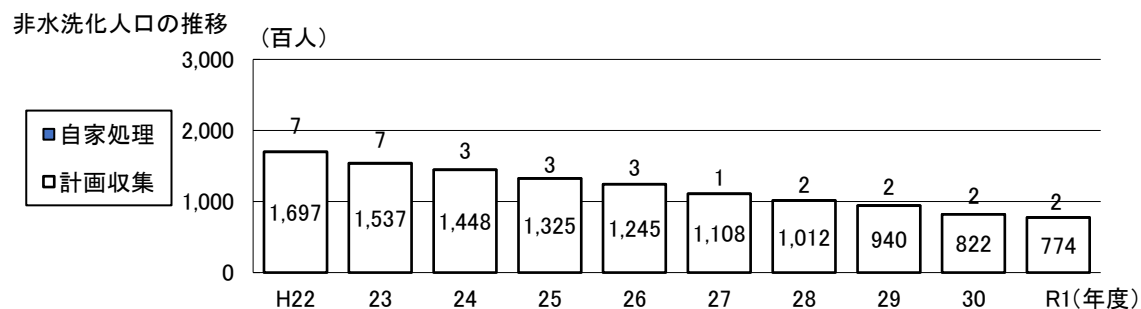
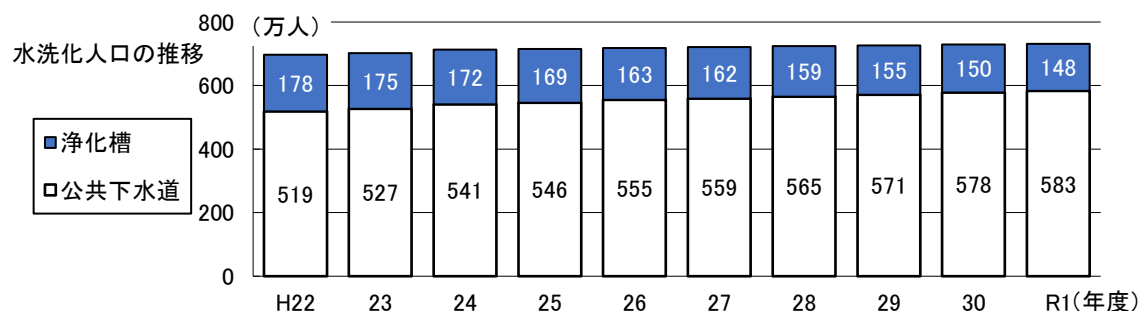
## (1) 水洗化状況

令和元年度の水洗化人口(公共下水道、浄化槽、コミュニティプラントの利用人口)は、7,387,913人で、前年度より17,292人増加しました。その一方、非水洗化人口は77,417人で、前年度より4,751人の減少となりました。

この結果、水洗化率は昨年度と同様98.9%となりました。

年度	総人口 (人)	水洗化人口(人)			水洗化率	非水洗化人口(人)			非水洗化率
		公共下水道人口	浄化槽人口※	計		計画収集人口	自家処理人口	計	
H22	7,136,349	5,189,008	1,776,978	6,965,986	97.6%	169,670	693	170,363	2.4%
23	7,171,098	5,270,011	1,746,622	7,016,633	97.8%	153,734	731	154,465	2.2%
24	7,272,370	5,408,512	1,718,784	7,127,296	98.0%	144,763	311	145,074	2.0%
25	7,287,000	5,462,353	1,691,900	7,154,253	98.2%	132,483	264	132,747	1.8%
26	7,302,600	5,545,478	1,632,410	7,177,888	98.3%	124,461	251	124,712	1.7%
27	7,319,004	5,592,351	1,615,784	7,208,135	98.5%	110,788	81	110,869	1.5%
28	7,340,458	5,651,750	1,587,272	7,239,022	98.6%	101,197	239	101,436	1.4%
29	7,359,430	5,714,141	1,551,115	7,265,256	98.7%	93,996	178	94,174	1.3%
30	7,370,621	5,783,699	1,504,535	7,288,234	98.9%	82,168	219	82,387	1.1%
R1	7,387,913	5,833,173	1,477,158	7,310,331	98.9%	77,417	165	77,582	1.1%

※ 上記表の浄化槽人口欄には、コミュニティプラント人口も含まれています。

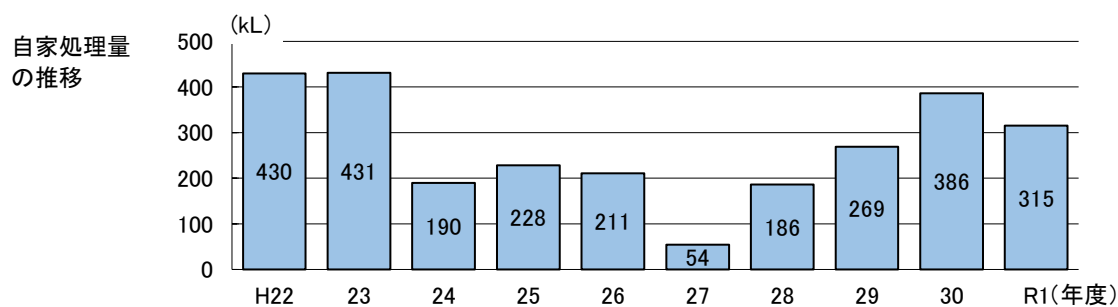
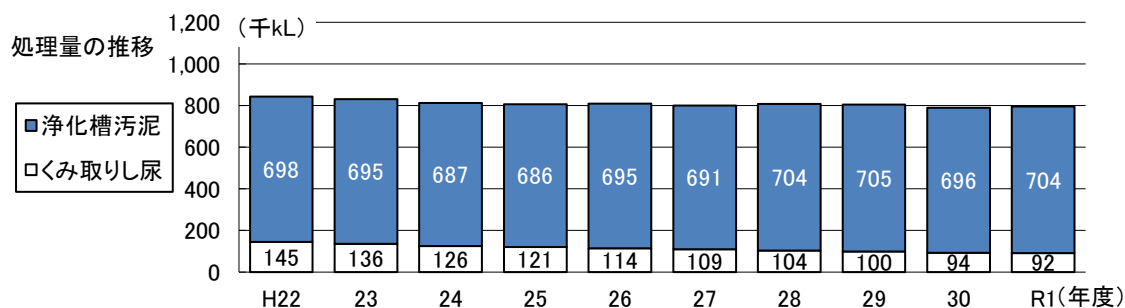


## (2) し尿・浄化槽汚泥処理量の推移

令和元年度のくみ取りし尿処理量は91,758キロリットル、浄化槽汚泥の処理量は、704,227キロリットルで、合わせて795,985キロリットルでした。これらは、おおむね市町村等が設置するし尿処理施設(汚泥再生処理センターを含む)で処理されます。

一方、市町村等で収集されず、自家肥料などとして処分している自家処理量は、315キロリットルでした。

年度	処理量 (kL)		左記の処理区分 (kL)			自家処理量 (kL) ②	総処理量 (kL) ①+②	
	①	くみ取りし尿	浄化槽汚泥	処理施設の処理量	下水道投入量			その他
H22	842,608	144,713	697,895	842,608	0	0	430	843,038
23	831,475	136,437	695,038	831,475	0	0	431	831,906
24	812,909	125,633	687,276	812,909	0	0	190	813,099
25	806,647	120,752	685,895	806,647	0	0	228	806,875
26	809,448	114,038	695,410	809,448	0	0	211	809,659
27	800,151	109,350	690,801	800,151	0	0	54	800,205
28	807,924	103,991	703,933	807,924	0	0	186	808,110
29	804,952	99,673	705,279	804,952	0	0	269	805,221
30	789,556	93,614	695,942	789,556	0	0	386	789,942
R1	795,985	91,758	704,227	795,985	0	0	315	796,300



(3) 市町村別し尿処理人口の状況 (R2. 3. 31時点)

市 町 村 名	総人口 (人)  A =B+F	非水洗化人口 合計 (人)		非水洗化率  E =B/A	
		B =C+D	計画収集人口 (人) C		自家処理人口 (人) D
さいたま市	1,312,265	3,522	3,522	0	0.3%
川越市	353,371	1,687	1,675	12	0.5%
熊谷市	196,957	8,618	8,618	0	4.4%
川口市	606,340	2,291	2,291	0	0.4%
行田市	81,029	3,465	3,465	0	4.3%
秩父市	62,178	2,138	2,138	0	3.4%
所沢市	344,331	398	398	0	0.1%
飯能市	79,343	1,767	1,767	0	2.2%
加須市	113,069	3,867	3,867	0	3.4%
本庄市	78,173	3,851	3,851	0	4.9%
東松山市	90,320	1,861	1,861	0	2.1%
春日部市	234,234	1,430	1,430	0	0.6%
狭山市	150,901	330	330	0	0.2%
羽生市	54,730	3,308	3,308	0	6.0%
鴻巣市	118,524	1,060	1,060	0	0.9%
深谷市	143,316	5,871	5,871	0	4.1%
上尾市	228,724	756	756	0	0.3%
草加市	249,723	1,032	1,032	0	0.4%
越谷市	344,088	2,315	2,315	0	0.7%
蕨市	75,669	193	193	0	0.3%
戸田市	140,328	190	190	0	0.1%
入間市	147,986	526	526	0	0.4%
朝霞市	141,366	494	494	0	0.3%
志木市	76,485	135	135	0	0.2%
和光市	83,713	100	100	0	0.1%
新座市	165,624	111	111	0	0.1%
桶川市	75,367	540	540	0	0.7%
久喜市	153,207	1,532	1,532	0	1.0%
北本市	66,274	190	190	0	0.3%
八潮市	91,873	779	779	0	0.8%
富士見市	111,674	268	268	0	0.2%
三郷市	142,309	2,564	2,564	0	1.8%

水洗化人口 合計（人）  F =G+H+I	公共下水道 人口（人）  G	コミュニティプラント 人口（人）  H	浄化槽人口 （人）  I	合併処理浄化 槽人口（人）  J	水洗化率  K =F/A
1,308,743	1,201,312	913	106,518	33,511	99.7%
351,684	298,643	0	53,041	33,186	99.5%
188,339	83,196	0	105,143	63,502	95.6%
604,049	501,723	0	102,326	49,352	99.6%
77,564	44,953	0	32,611	21,684	95.7%
60,040	34,237	0	25,803	16,458	96.6%
343,933	323,357	0	20,576	5,285	99.9%
77,576	56,344	0	21,232	14,664	97.8%
109,202	48,098	0	61,104	36,730	96.6%
74,322	40,096	0	34,226	23,383	95.1%
88,459	44,710	0	43,749	41,373	97.9%
232,804	202,127	0	30,677	24,921	99.4%
150,571	143,380	0	7,191	2,539	99.8%
51,422	17,874	0	33,548	26,416	94.0%
117,464	87,295	0	30,169	11,203	99.1%
137,445	76,170	0	61,275	35,233	95.9%
227,968	189,414	0	38,554	14,034	99.7%
248,691	228,140	0	20,551	3,494	99.6%
341,773	278,421	0	63,352	22,581	99.3%
75,476	72,172	0	3,304	826	99.7%
140,138	127,221	0	12,917	10,976	99.9%
147,460	127,355	0	20,105	11,985	99.6%
140,872	137,518	0	3,354	744	99.7%
76,350	75,237	0	1,113	35	99.8%
83,613	80,765	0	2,848	1,968	99.9%
165,513	157,262	0	8,251	1,823	99.9%
74,827	57,023	0	17,804	16,605	99.3%
151,675	99,738	0	51,937	31,867	99.0%
66,084	53,034	0	13,050	4,658	99.7%
91,094	64,881	0	26,213	15,210	99.2%
111,406	109,228	0	2,178	749	99.8%
139,745	105,922	0	33,823	9,596	98.2%

市 町 村 名	総人口 (人)  A =B+F	非水洗化人口 合計 (人)		非水洗化率 (%)  E =B/A	
		B =C+D	計画収集人口 (人) C		自家処理人口 (人) D
蓮 田 市	61,741	706	706	0	1.1%
坂 戸 市	101,138	766	766	0	0.8%
幸 手 市	51,023	924	924	0	1.8%
鶴ヶ島 市	69,940	386	386	0	0.6%
日 高 市	55,731	583	583	0	1.0%
吉 川 市	72,906	400	400	0	0.5%
ふじみ野 市	114,394	244	244	0	0.2%
白 岡 市	52,437	834	834	0	1.6%
伊 奈 町	44,844	555	555	0	1.2%
三 芳 町	38,134	69	69	0	0.2%
毛 呂 山 町	33,640	692	692	0	2.1%
越 生 町	11,521	194	194	0	1.7%
滑 川 町	19,220	649	649	0	3.4%
嵐 山 町	17,906	331	331	0	1.8%
小 川 町	29,726	3,621	3,621	0	12.2%
川 島 町	20,054	222	222	0	1.1%
吉 見 町	18,991	400	400	0	2.1%
鳩 山 町	13,506	75	75	0	0.6%
と き が わ 町	11,109	829	829	0	7.5%
横 瀬 町	8,231	279	278	1	3.4%
皆 野 町	9,729	179	179	0	1.8%
長 瀬 町	7,008	48	48	0	0.7%
小 鹿 野 町	11,500	656	507	149	5.7%
東 秩 父 村	2,763	189	186	3	6.8%
美 里 町	11,209	433	433	0	3.9%
神 川 町	13,559	896	896	0	6.6%
上 里 町	31,004	1,608	1,608	0	5.2%
寄 居 町	33,405	1,809	1,809	0	5.4%
宮 代 町	33,955	509	509	0	1.5%
杉 戸 町	44,853	325	325	0	0.7%
松 伏 町	29,245	982	982	0	3.4%
県 計	7,387,913	77,582	77,417	165	1.1%

水洗化人口 合計（人）  F =G+H+I	公共下水道 人口（人）  G	コミュニティプラント 人口（人）  H	浄化槽人口 （人）  I	合併処理浄化 槽人口（人）  J	水洗化率 （%）  K =F/A
61,035	45,102	0	15,933	6,192	98.9%
100,372	71,423	0	28,949	19,260	99.2%
50,099	19,375	0	30,724	17,848	98.2%
69,554	59,735	0	9,819	5,114	99.4%
55,148	31,814	0	23,334	19,009	99.0%
72,506	58,101	0	14,405	6,981	99.5%
114,150	104,312	0	9,838	2,781	99.8%
51,603	34,634	0	16,969	6,290	98.4%
44,289	31,886	0	12,403	5,544	98.8%
38,065	35,804	0	2,261	667	99.8%
32,948	20,525	0	12,423	9,218	97.9%
11,327	4,962	0	6,365	4,557	98.3%
18,571	10,421	0	8,150	6,815	96.6%
17,575	10,707	0	6,868	4,414	98.2%
26,105	12,771	0	13,334	7,172	87.8%
19,832	10,057	0	9,775	7,400	98.9%
18,591	4,011	0	14,580	11,134	97.9%
13,431	8,808	0	4,623	3,154	99.4%
10,280	0	0	10,280	8,246	92.5%
7,952	2,742	0	5,210	3,682	96.6%
9,550	4,870	0	4,680	2,646	98.2%
6,960	4,693	0	2,267	1,525	99.3%
10,844	0	0	10,844	7,725	94.3%
2,574	0	0	2,574	1,526	93.2%
10,776	196	0	10,580	7,563	96.1%
12,663	970	0	11,693	8,366	93.4%
29,396	2,220	0	27,176	19,867	94.8%
31,596	7,034	0	24,562	16,760	94.6%
33,446	23,565	0	9,881	5,467	98.5%
44,528	28,378	0	16,150	8,458	99.3%
28,263	17,211	0	11,052	4,054	96.6%
7,310,331	5,833,173	913	1,476,245	826,026	98.9%

(4) 市町村別し尿・浄化槽汚泥処理状況 (R2. 3. 31時点)

市町村名	収集量 (kL)								収集体制比率		
	合計 A =B+C+F	直営 B	委託 合計 C =D+E			許可 合計 F =G+H			直営 I =B/A	委託 J =C/A	許可 K =F/A
			くみ取りし尿 D	浄化槽汚泥 E	合計 F =G+H	くみ取りし尿 G	浄化槽汚泥 H				
さいたま市	50,449	0	8,364	8,364	0	42,085	0	42,085	0.0%	16.6%	83.4%
川越市	35,754	0	0	0	0	35,754	2,777	32,977	0.0%	0.0%	100.0%
熊谷市	79,905	0	70	70	0	79,835	20,257	59,578	0.0%	0.1%	99.9%
川口市	37,167	0	906	906	0	36,261	2,616	33,645	0.0%	2.4%	97.6%
行田市	21,586	0	0	0	0	21,586	1,606	19,980	0.0%	0.0%	100.0%
秩父市	11,018	0	1,416	1,416	0	9,602	0	9,602	0.0%	12.9%	87.1%
所沢市	18,591	0	786	786	0	17,805	815	16,990	0.0%	4.2%	95.8%
飯能市	22,390	0	0	0	0	22,390	2,752	19,638	0.0%	0.0%	100.0%
加須市	31,031	0	0	0	0	31,031	1,261	29,770	0.0%	0.0%	100.0%
本庄市	17,101	0	0	0	0	17,101	1,627	15,474	0.0%	0.0%	100.0%
東松山市	18,707	0	1,344	1,344	0	17,363	0	17,363	0.0%	7.2%	92.8%
春日部市	20,672	0	2,052	2,052	0	18,620	678	17,942	0.0%	9.9%	90.1%
狭山市	8,940	0	387	387	0	8,553	809	7,744	0.0%	4.3%	95.7%
羽生市	19,547	0	0	0	0	19,547	2,091	17,456	0.0%	0.0%	100.0%
鴻巣市	12,506	0	1,487	1,487	0	11,019	0	11,019	0.0%	11.9%	88.1%
深谷市	37,407	0	0	0	0	37,407	3,357	34,050	0.0%	0.0%	100.0%
上尾市	16,301	0	864	864	0	15,437	0	15,437	0.0%	5.3%	94.7%
草加市	7,245	0	1,215	1,215	0	6,030	0	6,030	0.0%	16.8%	83.2%
越谷市	28,509	0	5,361	5,361	0	23,148	0	23,148	0.0%	18.8%	81.2%
蕨市	773	0	257	257	0	516	0	516	0.0%	33.2%	66.8%
戸田市	5,779	0	277	277	0	5,502	0	5,502	0.0%	4.8%	95.2%
入間市	12,730	0	0	0	0	12,730	867	11,863	0.0%	0.0%	100.0%
朝霞市	3,034	0	0	0	0	3,034	501	2,533	0.0%	0.0%	100.0%
志木市	755	0	0	0	0	755	125	630	0.0%	0.0%	100.0%
和光市	2,044	0	0	0	0	2,044	338	1,706	0.0%	0.0%	100.0%
新座市	4,928	0	0	0	0	4,928	836	4,092	0.0%	0.0%	100.0%
桶川市	6,606	0	265	265	0	6,341	0	6,341	0.0%	4.0%	96.0%
久喜市	21,810	0	792	792	0	21,018	299	20,719	0.0%	3.6%	96.4%
北本市	5,091	0	350	350	0	4,741	0	4,741	0.0%	6.9%	93.1%
八潮市	14,173	0	1,589	1,589	0	12,584	0	12,584	0.0%	11.2%	88.8%
富士見市	1,793	0	0	0	0	1,793	596	1,197	0.0%	0.0%	100.0%
三郷市	15,235	0	2,283	2,283	0	12,952	0	12,952	0.0%	15.0%	85.0%



処理量 (kL)										資源化量 (kL)
合計 L =M+Q+U	くみ取りし尿				浄化槽汚泥				自家 処理量 U	
	合計 M =N+O+P	し尿処 理施設 N	下水道 投入 O	その他 P	合計 Q =R+S+T	し尿処 理施設 R	下水道 投入 S	その他 T		V
50,449	8,364	8,364	0	0	42,085	42,085	0	0	0	85
35,774	2,777	2,777	0	0	32,977	32,977	0	0	20	0
79,905	20,327	20,327	0	0	59,578	59,578	0	0	0	21
37,167	3,522	3,522	0	0	33,645	33,645	0	0	0	0
21,586	1,606	1,606	0	0	19,980	19,980	0	0	0	0
11,018	1,416	1,416	0	0	9,602	9,602	0	0	0	120
18,591	1,601	1,601	0	0	16,990	16,990	0	0	0	0
22,390	2,752	2,752	0	0	19,638	19,638	0	0	0	0
31,031	1,261	1,261	0	0	29,770	29,770	0	0	0	0
17,101	1,627	1,627	0	0	15,474	15,474	0	0	0	0
18,707	1,344	1,344	0	0	17,363	17,363	0	0	0	0
20,672	2,730	2,730	0	0	17,942	17,942	0	0	0	0
8,940	1,196	1,196	0	0	7,744	7,744	0	0	0	0
19,547	2,091	2,091	0	0	17,456	17,456	0	0	0	0
12,506	1,487	1,487	0	0	11,019	11,019	0	0	0	0
37,407	3,357	3,357	0	0	34,050	34,050	0	0	0	0
16,301	864	864	0	0	15,437	15,437	0	0	0	0
7,245	1,215	1,215	0	0	6,030	6,030	0	0	0	0
28,509	5,361	5,361	0	0	23,148	23,148	0	0	0	0
773	257	257	0	0	516	516	0	0	0	0
5,779	277	277	0	0	5,502	5,502	0	0	0	0
12,730	867	867	0	0	11,863	11,863	0	0	0	0
3,034	501	501	0	0	2,533	2,533	0	0	0	0
755	125	125	0	0	630	630	0	0	0	0
2,044	338	338	0	0	1,706	1,706	0	0	0	0
4,928	836	836	0	0	4,092	4,092	0	0	0	0
6,606	265	265	0	0	6,341	6,341	0	0	0	0
21,810	1,091	1,091	0	0	20,719	20,719	0	0	0	0
5,091	350	350	0	0	4,741	4,741	0	0	0	0
14,173	1,589	1,589	0	0	12,584	12,584	0	0	0	0
1,793	596	596	0	0	1,197	1,197	0	0	0	0
15,235	2,283	2,283	0	0	12,952	12,952	0	0	0	0

市町村名	収集量 (kL)								収集体制 (%)		
	合計 A =B+C+F	直営 合計 B	委託			許可			直営 I =B/A	委託 J =C/A	許可 K =F/A
			合計 C =D+E	くみ取り し尿 D	浄化槽 汚泥 E	合計 F =G+H	くみ取り し尿 G	浄化槽 汚泥 H			
蓮田市	8,608	0	849	849	0	7,759	0	7,759	0.0%	9.9%	90.1%
坂戸市	16,855	0	0	0	0	16,855	1,351	15,504	0.0%	0.0%	100.0%
幸手市	14,023	0	0	0	0	14,023	364	13,659	0.0%	0.0%	100.0%
鶴ヶ島市	9,640	0	0	0	0	9,640	549	9,091	0.0%	0.0%	100.0%
日高市	11,367	0	0	0	0	11,367	1,124	10,243	0.0%	0.0%	100.0%
吉川市	6,555	0	668	668	0	5,887	0	5,887	0.0%	10.2%	89.8%
ふじみ野市	5,774	0	0	0	0	5,774	536	5,238	0.0%	0.0%	100.0%
白岡市	7,394	0	700	700	0	6,694	0	6,694	0.0%	9.5%	90.5%
伊奈町	4,620	0	590	590	0	4,030	0	4,030	0.0%	12.8%	87.2%
三芳町	1,389	0	0	0	0	1,389	154	1,235	0.0%	0.0%	100.0%
毛呂山町	7,072	0	0	0	0	7,072	647	6,425	0.0%	0.0%	100.0%
越生町	3,204	0	0	0	0	3,204	206	2,998	0.0%	0.0%	100.0%
滑川町	5,234	0	249	249	0	4,985	0	4,985	0.0%	4.8%	95.2%
嵐山町	5,749	0	297	297	0	5,452	0	5,452	0.0%	5.2%	94.8%
小川町	9,126	0	883	883	0	8,243	0	8,243	0.0%	9.7%	90.3%
川島町	5,801	0	0	0	0	5,801	235	5,566	0.0%	0.0%	100.0%
吉見町	5,928	0	0	0	0	5,928	608	5,320	0.0%	0.0%	100.0%
鳩山町	3,423	0	0	0	0	3,423	217	3,206	0.0%	0.0%	100.0%
ときがわ町	6,815	0	595	595	0	6,220	0	6,220	0.0%	8.7%	91.3%
横瀬町	2,419	0	204	204	0	2,215	0	2,215	0.0%	8.4%	91.6%
皆野町	2,019	0	482	482	0	1,537	0	1,537	0.0%	23.9%	76.1%
長瀬町	1,835	0	316	316	0	1,519	0	1,519	0.0%	17.2%	82.8%
小鹿野町	5,891	0	990	990	0	4,901	0	4,901	0.0%	16.8%	83.2%
東秩父村	1,776	0	131	131	0	1,645	0	1,645	0.0%	7.4%	92.6%
美里町	3,814	0	168	168	0	3,646	0	3,646	0.0%	4.4%	95.6%
神川町	4,396	0	111	111	0	4,285	0	4,285	0.0%	2.5%	97.5%
上里町	11,830	0	0	0	0	11,830	601	11,229	0.0%	0.0%	100.0%
寄居町	16,311	0	16,311	1,872	14,439	0	0	0	0.0%	100.0%	0.0%
宮代町	4,124	0	426	426	0	3,698	0	3,698	0.0%	10.3%	89.7%
杉戸町	7,675	0	554	554	0	7,121	0	7,121	0.0%	7.2%	92.8%
松伏町	5,741	0	808	808	0	4,933	0	4,933	0.0%	14.1%	85.9%
県計	795,985	0	55,397	40,958	14,439	740,588	50,800	689,788	0.0%	7.0%	93.0%

処理量 (kL)										資源化量 (KL)
合計 L =M+Q+U	くみ取りし尿				浄化槽汚泥				自家 処理量 U	
	合計 M =N+O+P	し尿処 理施設 N	下水道 投入 O	その他 P	合計 Q =R+S+T	し尿処 理施設 R	下水道 投入 S	その他 T		V
8,608	849	849	0	0	7,759	7,759	0	0	0	0
16,855	1,351	1,351	0	0	15,504	15,504	0	0	0	0
14,023	364	364	0	0	13,659	13,659	0	0	0	0
9,640	549	549	0	0	9,091	9,091	0	0	0	0
11,367	1,124	1,124	0	0	10,243	10,243	0	0	0	0
6,555	668	668	0	0	5,887	5,887	0	0	0	0
5,774	536	536	0	0	5,238	5,238	0	0	0	0
7,394	700	700	0	0	6,694	6,694	0	0	0	0
4,620	590	590	0	0	4,030	4,030	0	0	0	0
1,389	154	154	0	0	1,235	1,235	0	0	0	0
7,072	647	647	0	0	6,425	6,425	0	0	0	0
3,204	206	206	0	0	2,998	2,998	0	0	0	0
5,234	249	249	0	0	4,985	4,985	0	0	0	0
5,749	297	297	0	0	5,452	5,452	0	0	0	0
9,126	883	883	0	0	8,243	8,243	0	0	0	0
5,801	235	235	0	0	5,566	5,566	0	0	0	0
5,928	608	608	0	0	5,320	5,320	0	0	0	0
3,423	217	217	0	0	3,206	3,206	0	0	0	0
6,815	595	595	0	0	6,220	6,220	0	0	0	0
2,421	204	204	0	0	2,215	2,215	0	0	2	26
2,019	482	482	0	0	1,537	1,537	0	0	0	0
1,835	316	316	0	0	1,519	1,519	0	0	0	0
6,182	990	990	0	0	4,901	4,901	0	0	291	12
1,778	131	131	0	0	1,645	1,645	0	0	2	0
3,814	168	168	0	0	3,646	3,646	0	0	0	0
4,396	111	111	0	0	4,285	4,285	0	0	0	0
11,830	601	601	0	0	11,229	11,229	0	0	0	0
16,311	1,872	1,872	0	0	14,439	14,439	0	0	0	36
4,124	426	426	0	0	3,698	3,698	0	0	0	0
7,675	554	554	0	0	7,121	7,121	0	0	0	0
5,741	808	808	0	0	4,933	4,933	0	0	0	0
796,300	91,758	91,758	0	0	704,227	704,227	0	0	315	300

## 2 施設整備状況

### (1) し尿処理施設整備状況 (R2. 3. 31時点)

	市町村	施設名	施設の所在地	年間処理量			
				し尿 (kL)	浄化槽 汚泥 (kL)	有機性 廃棄物 (t)	その他 (kL)
1	さいたま市	さいたま市 クリーンセンター西掘	さいたま市桜区 新開4-1-1	4,625	14,500	0	5,067
2		さいたま市 大宮南部浄化センター	さいたま市見沼区大 字上山口新田508-1	3,739	27,585	15	2,025
3	川越市	川越市環境衛生センター	川越市大仙波1249-1	2,777	32,977	0	0
4	熊谷市	熊谷市立第一水光園	熊谷市上之3276	18,330	38,013	0	0
5		荒川南部環境センター	熊谷市津田1778	892	11,208	2	0
6		妻沼南河原環境浄化センター	行田市大字中江袋 261-1	1,105	10,357	10	0
7	川口市	鳩ヶ谷衛生センター し尿処理施設	川口市八幡木 3-18-11	3,522	33,645	0	0
8	行田市	行田市環境センター	行田市緑町14-30	1,606	19,980	0	0
9	秩父市	秩父市清流園	秩父市荒川上田野 1583	1,620	11,817	0	0
10	所沢市	所沢市衛生センター	所沢市東所沢和田 3-31-1	1,601	16,990	0	2,630
11	飯能市	飯能市環境センター	飯能市征矢町31-1	2,752	19,638	0	0
12	加須市	加須クリーンセンター し尿処理施設	加須市馬内1790	714	18,785	0	0
13		大利根クリーンセンター し尿処理施設	加須市北大桑1870	547	10,985	0	0
14	東松山市	東松山市環境センター	東松山市大字古凍	1,344	17,363	0	0
15	春日部市	春日部市汚泥再生処理センター	春日部市豊野町3-6	2,730	17,942	120	0
16	狭山市	狭山市浄化センター	狭山市柏原3467-1 ほか	1,196	7,744	0	0
17	羽生市	羽生市汚泥再生処理センター	羽生市大字下村君 字中谷1252	2,091	17,456	0	0
18	深谷市	深谷市衛生センター	深谷市榎合742	3,357	33,894	0	157
19	幸手市	幸手市ひばりヶ丘桜泉園	幸手市大字木立 1779-5	918	20,780	0	0
20	川島町	川島町環境センター し尿処理施設	比企郡川島町 大字曲師370	235	5,566	0	0
21	小鹿野町	小鹿野町衛生センター	秩父郡小鹿野町 伊豆沢10	990	4,901	0	0
22	寄居町	汚泥再生処理センター	大里郡寄居町 大字赤浜517	1,872	14,439	0	0

資源化量	処理方式			処理能力 (kL/日)	使用開始 年度	運転管理
	堆肥等 固形物 (t)	汚水処理	汚泥処理			
0	高負荷	脱水		147	2000	直営
85	高負荷, 膜分離	脱水	堆肥化	179	2001	直営
0	標脱	脱水		150	1980	一部委託
0	標脱	脱水		160	1982	直営
11	高負荷, 膜分離	脱水, 乾燥, 焼却	堆肥化	42	2004	委託
10	高負荷	脱水, 乾燥, 焼却	堆肥化	45	1999	委託
0	標脱, その他	脱水		140	2009	委託
0	下水投入	その他		80	1990	一部委託
0	標脱	脱水, 乾燥		80	1979	直営
0	下水投入	脱水		49	2012	一部委託
557	膜分離	脱水	堆肥化	62	1997	委託
0	標脱	脱水, 焼却		75	1991	委託
0	標脱, 焼却	脱水, 乾燥, 焼却		40	1997	委託
538	標脱	脱水	堆肥化	60	1980	委託
674	下水投入	脱水, 焼却	助燃剤製造	69	2016	委託
0	下水投入, 一次処理	脱水		39	2004	委託
0	嫌気, 好気, 標脱, 膜分離	脱水, 乾燥		60	2005	委託
1,380	下水投入	脱水	堆肥化	113	2016	委託
0	標脱	脱水		80	1982	委託
0	高負荷, 膜分離	脱水		30	1998	委託
12	高負荷, 膜分離	脱水, 乾燥, 焼却	堆肥化	50	1991	直営
36	高負荷, 膜分離	脱水, 乾燥	炭化	83	2006	委託

	一部事務組合	施設名	施設の所在地	年間処理量			
				し尿 (kL)	浄化槽 汚泥 (kL)	有機性 廃棄物 (t)	その他 (kL)
23	蓮田白岡 衛生組合	蓮田白岡衛生組合 42kLし尿処理施設	白岡市篠津1279-5	1,549	14,453	0	0
24	久喜宮代 衛生組合	70kL/日し尿処理施設	南埼玉郡宮代町 大字和戸1276-1	855	8,860	0	0
25		八甫清掃センターし尿処理施設	久喜市八甫2525	299	11,705	0	0
26	朝霞地区 一部事務組合	朝霞地区一部事務組合 し尿処理場	朝霞市大字根岸770	1,800	8,961	0	0
27	皆野・長瀬 下水道組合	溪流園	秩父郡皆野町 大字大淵201	798	3,056	0	0
28	上尾、桶川、伊奈 衛生組合	上尾、桶川、伊奈衛生組合 備前公苑(150kL/日施設)	桶川市大字小針領家 1160	1,719	25,808	0	0
29	北本地区 衛生組合	北本地区衛生組合 クリーンセンターあさひ	北本市朝日1-200	2,810	25,335	0	0
30	入間西部 衛生組合	清掃センター	日高市大字上鹿山 792-4	1,991	22,106	0	0
31	入間東部地区 事務組合	浄化センター	ふじみ野市1066	1,284	7,670	0	0
32	小川地区 衛生組合	小川地区衛生組合 池ノ入環境センター	比企郡嵐山町 大字志賀1710	2,155	26,545	0	0
33	坂戸地区 衛生組合	坂戸地区衛生センター	坂戸市大字上吉田 651-1	2,969	37,224	0	0
34	東埼玉 資源環境組合	第二工場汚泥再生処理センター	八潮市大字八條 681-1	11,924	65,535	0	0
35	蕨戸田衛生 センター組合	蕨戸田衛生センター し尿処理施設	戸田市大字美女木 978	534	6,018	0	0
36	児玉郡市広域 市町村圏組合	児玉郡市広域市町村圏組合立 利根グリーンセンター	本庄市新井1029-1	2,507	34,634	0	0
市町村・一部事務組合の合計 31団体 36施設				91,758	704,475	147	9,879

資源化量	処理方式			処理能力 (kL/日)	使用開始 年度	運転管理
	堆肥等 固形物 (t)	汚水処理	汚泥処理			
941	高負荷, 膜分離	脱水	堆肥化	46	2002	委託
0	高負荷, 膜分離	脱水		70	1973	委託
0	標脱	脱水, 乾燥, 焼却		53	1995	委託
0	下水投入, 一次処理	その他		38	2018	直営
0	標脱	脱水		40	1982	直営
0	標脱	脱水, 乾燥, 焼却		150	1990	直営
0	高負荷	脱水		136	1995	一部委託
0	下水投入	脱水		69	1980	一部委託
0	下水投入	その他		26	2018	一部委託
0	高負荷	脱水		100	1995	直営
0	標脱, 下水投入	脱水, 焼却		400	1983	委託
3,378	標脱, 下水投入	脱水	助燃剤製造	235	2018	委託
0	好気	焼却		40	1989	委託
170	標脱	脱水, 乾燥, 焼却	その他	150	1990	委託
7,793				3,386		

汚水処理の区分は、下記省略表記	
嫌気: 嫌気性消化・活性汚泥処理方式	高負荷: 高負荷脱窒素処理方式
好気: 好気性消化・活性汚泥処理方式	膜分離: 膜分離高負荷脱窒素処理方式
好希釈: 好気性処理のうち希釈ばっ気・活性汚泥処理方式	焼却: 焼却処理方式
好一段: 好気性処理のうち一段活性汚泥処理方式	下水投入: 下水投入方式
好二段: 好気性処理のうち二段活性汚泥処理方式	浄化槽専用: 浄化槽汚泥専用処理方式
標脱: 標準脱窒素処理方式(旧低二段)	一次処理: 一次処理後に下水道に放流
湿式酸化: 湿式酸化・活性汚泥処理方式	その他: 上記に該当しない処理方式

(2) コミュニティ・プラント整備・稼働状況 (R2. 3. 31時点)

1/1

	市町村名	施設名	施設の所在地	汚水処理量 (m3)	処理方法	計画最大 汚水量 (m3/日)	使用開始 年度	運転管理
1	さいたま市	さいたま市南下新井 汚水処理場	さいたま市 岩槻区黒谷643	143,401	長時間ばっ気	720	1973	委託
合 計				143,401		720		



(3)し尿処理施設配置図(令和2年3月31日時点)



### Ⅲ 廃棄物処理事業経費

令和元年度に、県内の市町村等が一般廃棄物処理事業に要した費用は、施設建設・改良費、人件費、処理・処分費、車両購入費、委託費など約1,113億円です。

このうち、ごみ処理費用が約1,016億円、し尿処理費用が約97億円となっています。

ごみ1トン当たりの処理費用は45,523円、し尿1キロリットル当たりの処理費用は12,182円です。

また、1人当たりのごみ処理費用は13,753円、し尿処理対象人口（浄化槽人口及び計画収集人口）当たりのし尿処理費用は6,237円です。

(単位：千円)

歳入		ごみ	し尿
特定財源	国庫支出金	2,205,492	52,985
	都道府県支出金	0	41,798
	地方債	5,290,100	1,087,700
	使用料・手数料	11,540,808	556,632
	その他	5,767,212	597,763
	小計	24,803,612	2,336,878
一般財源		76,800,155	7,359,753
合計		101,603,767	9,696,631

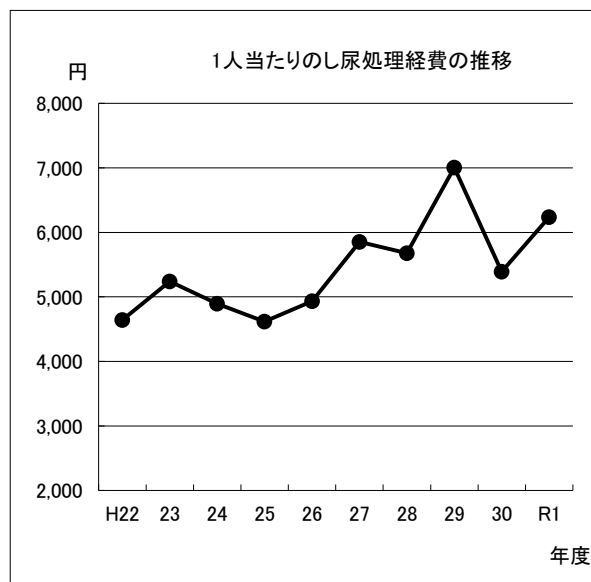
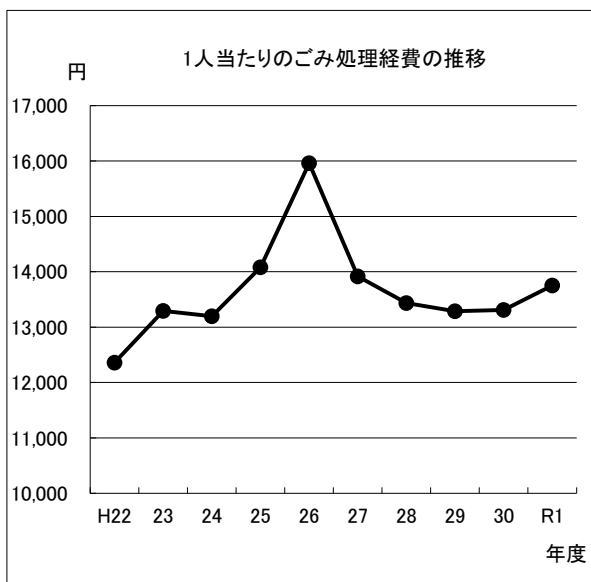
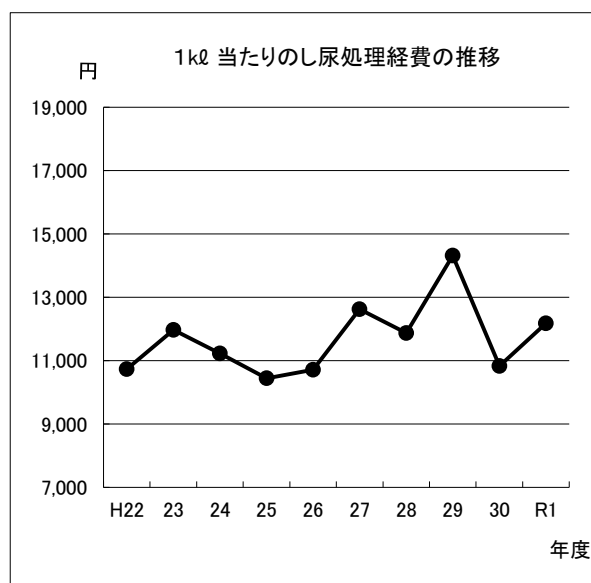
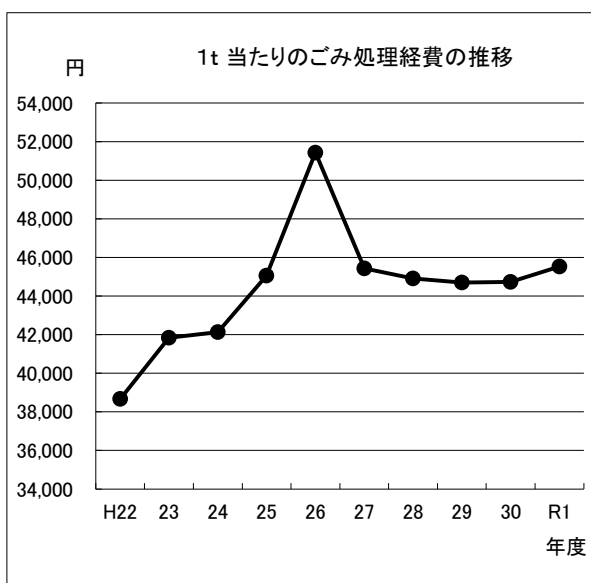
歳出			ごみ	し尿	
建設・改良費	工事費	収集運搬施設	0	0	
		中間処理施設	12,416,838	1,586,957	
		最終処分場	415,280	0	
		その他	56,654	14,300	
	調査費		135,929	0	
	小計		13,024,701	1,601,257	
処理及び維持管理費	人件費	一般職	6,731,496	1,092,568	
		技能職	収集運搬	4,968,121	0
			中間処理	2,170,924	399,187
			最終処分	40,541	0
	処理費	収集運搬費	659,937	56,714	
		中間処理費	13,891,756	2,214,637	
		最終処分費	426,760	0	
	車両等購入費		108,429	0	
	委託費	収集運搬費	23,766,088	897,719	
		中間処理費	25,726,204	1,581,762	
		最終処分費	4,718,014	124,926	
		その他	931,625	304,196	
	調査研究費		27,907	1,185	
小計		84,167,802	6,672,894		
その他		4,411,264	1,422,480		
合計		101,603,767	9,696,631		

ごみ処理経費の推移

年度	1t当たりの経費 (円)	1人当たりの経費 (円)
H22	38,664	12,360
23	41,837	13,294
24	42,125	13,200
25	45,050	14,083
26	51,433	15,961
27	45,436	13,919
28	44,907	13,433
29	44,697	13,288
30	44,731	13,313
R1	45,523	13,753

し尿処理経費の推移

年度	1kL当たりの経費 (円)	1人当たりの経費 (円)
H22	10,729	4,644
23	11,973	5,238
24	11,225	4,897
25	10,443	4,617
26	10,712	4,936
27	12,624	5,850
28	11,868	5,679
29	14,317	7,005
30	10,829	5,389
R1	12,182	6,237



## IVその他資料

### 1 市町村担当課所一覧 (R3. 4. 1時点)

1/2

市町村名	所在地	郵便番号	担当課所	電話番号	F A X 番号
さいたま市	さいたま市浦和区常盤6-4-4	330-9588	資源循環政策課	048(829)1337	048(829)1991
川越市	川越市鯨井782-3	350-0815	資源循環推進課	049(239)6267	049(239)5054
熊谷市	熊谷市江南中央1-1	360-0192	環境推進課	048(536)1549	048(536)2009
川口市	川口市朝日4-21-33	332-0001	資源循環課	048(228)5370	048(228)5322
行田市	行田市緑町13-12	361-0031	環境課	048(556)9530	048(553)0792
秩父市	秩父市熊木町8-15	368-8686	生活衛生課	0494(25)5202	0494(22)2309
所沢市	所沢市並木1-1-1	359-8501	資源循環推進課	04(2998)9146	04(2998)9394
飯能市	飯能市大字下畑768-1	357-0052	資源循環推進課	042(973)1010	042(973)1002
加須市	加須市三俣2-1-1	347-8501	資源リサイクル課	0480(62)1111	0480(62)1934
本庄市	本庄市本庄3-5-3	367-8501	環境推進課	0495(25)1172	0495(25)1248
東松山市	東松山市松葉町1-1-58	355-8601	廃棄物対策課	0493(21)1401	0493(23)7700
春日部市	春日部市中央6-2	344-8577	リサイクル推進課	048(736)1111	048(733)3826
狭山市	狭山市入間川1-23-5	350-1380	資源循環推進課	04(2953)1111	04(2954)7717
羽生市	羽生市東6-15	348-8601	環境課	048(561)1121	048(561)6380
鴻巣市	鴻巣市中央1-1	365-8601	環境課	048(541)1321	048(577)8462
深谷市	深谷市岡2381-1 深谷市仲町11-1	369-0292 366-8501	環境衛生課	048(585)2215 048(578)7332	048(585)0165 048(578)7383
上尾市	上尾市大字西貝塚35-1	362-0057	西貝塚環境センター	048(781)9141	048(781)9166
草加市	草加市青柳6-23-3	340-0002	廃棄物資源課	048(931)3972	048(931)9993
越谷市	越谷市越ヶ谷4-2-1	343-8501	資源循環推進課	048(963)9181	048(963)9175
蕨市	蕨市北町5-13-23	335-0001	安全安心推進課	048(443)3706	048(443)3709
戸田市	戸田市上戸田1-18-1	335-8588	環境課	048(441)1800	048(433)2200
入間市	入間市大字新久127-1	358-0031	総合クリーンセンター	04(2934)5546	04(2934)5413
朝霞市	朝霞市大字浜崎390-45	351-0033	資源リサイクル課	048(456)1593	048(456)3655
志木市	志木市中宗岡1-1-1	353-8501	環境推進課	048(473)1111	048(474)7009
和光市	和光市広沢1-5	351-0192	環境課	048(424)9153	048(464)1192
新座市	新座市野火止1-1-1	352-8623	環境課	048(477)1547	048(477)1128
桶川市	桶川市大字小針領家1160	363-0007	リサイクル推進課	048(728)1905	048(728)7080
久喜市	久喜市菖蒲町新堀38	346-0192	資源循環推進課	0480(85)1111	0480(85)1788
北本市	北本市本町1-111	364-8633	環境課	048(594)5553	048(592)5997
八潮市	八潮市中央1-2-1	340-8588	環境リサイクル課	048(996)2111	048(995)7367
富士見市	富士見市大字鶴馬1800-1	354-8511	環境課	049(251)2711	049(253)2700
三郷市	三郷市花和田648-1	341-8501	クリーンライフ課	048(930)7718	048(953)7115

市町村名	所在地	郵便番号	担当課所	電話番号	F A X 番号
蓮田市	蓮田市大字黒浜2799-1	349-0193	みどり環境課	048(765)1718	048(765)1700
坂戸市	坂戸市千代田1-1-1	350-0292	廃棄物対策課	049(283)1078	049(283)1685
幸手市	幸手市大字木立1779-5	340-0123	環境課	0480(48)0331	0480(48)2226
鶴ヶ島市	鶴ヶ島市大字三ツ木16-1	350-2292	生活環境課	049(271)1111	049(271)1190
日高市	日高市大字南平沢1020	350-1292	環境課	042(989)2111	042(985)3371
吉川市	吉川市きよみ野1-1	342-8501	環境課	048(982)9696	048(981)5392
ふじみ野市	ふじみ野市福岡1-1-1	356-8501	環境課	049(262)9022	049(263)6111
白岡市	白岡市千駄野432	349-0292	環境課	0480(92)1111	0480(93)5038
伊奈町	北足立郡伊奈町中央4-355	362-8517	環境対策課	048(721)2111	048(721)2138
三芳町	入間郡三芳町大字藤久保1100-1	354-8555	環境課	049(258)0019	049(274)1013
毛呂山町	入間郡毛呂山町中央2-1	350-0493	生活環境課	049(295)2112	049(295)0771
越生町	入間郡越生町大字越生900-2	350-0494	まちづくり整備課	049(292)3121	049(292)5400
滑川町	比企郡滑川町大字福田750-1	355-8585	環境課	0493(56)6909	0493(56)2448
嵐山町	比企郡嵐山町大字杉山1030-1	355-0211	環境課	0493(62)0719	0493(62)0713
小川町	比企郡小川町大字大塚55	355-0392	環境農林課	0493(72)1221	0493(74)5315
川島町	比企郡川島町大字曲師370	350-0146	町民生活課	049(297)5666	049(297)6845
吉見町	比企郡吉見町大字下細谷411	355-0192	環境課	0493(54)7811	0493(54)4970
鳩山町	比企郡鳩山町大字大豆戸184-16	350-0392	産業環境課	049(296)5894	049(296)7557
ときがわ町	比企郡ときがわ町大字桃木32	355-0396	建設環境課	0493(65)1521	0493(65)3109
横瀬町	秩父郡横瀬町大字横瀬4545	368-0072	振興課	0494(25)0114	0494(23)9349
皆野町	秩父郡皆野町大字皆野1420-1	369-1492	町民生活課	0494(62)1232	0494(62)2791
長瀬町	秩父郡長瀬町大字本野上1035-1	369-1392	町民課	0494(66)3111	0494(66)3564
小鹿野町	秩父郡小鹿野町小鹿野89	368-0192	住民生活課	0494(75)4170	0494(75)2819
東秩父村	秩父郡東秩父村大字御堂634	355-0393	保健衛生課	0493(82)1777	0493(82)1562
美里町	児玉郡美里町大字木部323-1	367-0194	建設環境課	0495(76)5134	0495(76)0909
神川町	児玉郡神川町大字植竹909	367-0292	防災環境課	0495(77)2124	0495(77)3915
上里町	児玉郡上里町大字七本木5518	369-0392	くらし安全課	0495(35)1226	0495(33)2429
寄居町	大里郡寄居町大字寄居1180-1	369-1292	生活環境エコタウン課	048(581)2121	048(581)7531
宮代町	南埼玉郡宮代町笠原1-4-1	345-8504	町民生活課	0480(34)1111	0480(34)1093
杉戸町	北葛飾郡杉戸町大字木津内577	345-0001	環境課	0480(38)0401	0480(38)0651
松伏町	北葛飾郡松伏町大字松伏2424	343-0192	環境経済課	048(991)1839	048(991)9092

## 2 一部事務組合担当課所一覧 (R3.4.1時点)

事務組合名	所在地	郵便番号	担当課所	電話番号	FAX番号	ごみ業務	
						収集	処理
蓮田白岡 衛生組合	白岡市篠津1279-5 (蓮田白岡環境センター)	349-0204	廃棄物対策課	048(766)3738	048(766)0659	●	●
久喜宮代 衛生組合	南埼玉郡宮代町大字和戸1276-1	345-0836	業務課	0480(34)2042	0480(32)5361	●	●
朝霞地区 一部事務組合	朝霞市大字根岸770 (し尿処理場)	351-0004	施設管理係	048(467)9921	048(461)2048	—	—
皆野・長瀬 下水道組合	秩父郡皆野町大字大淵201 (溪流園)	369-1623	衛生課	0494(62)0650	0494(62)3447	—	—
上尾、桶川、伊奈 衛生組合	桶川市大字小針領家1160 (し尿処理場)	363-0007	総務担当	048(728)6071	048(728)6072	—	—
志木地区衛生組合	富士見市大字勝瀬480 (富士見環境センター)	354-0031	企画業務課	049(254)1125	049(254)5722	—	●
北本地区衛生組合	北本市朝日1-200 (し尿処理場)	364-0011	総務課	048(591)5490	048(591)5497	—	—
入間西部衛生組合	日高市上鹿山792-4 (清掃センター内)	350-1234	事務局	042(985)1234	042(985)1235	—	—
入間東部地区 事務組合	ふじみ野市大井中央1-1-19	356-0058	総務課	049(261)4891	049(261)4395	—	—
小川地区衛生組合	比企郡小川町大字中爪1681-2 (ごみ処理施設内)	355-0314	事務局	0493(72)0441	0493(73)0217	—	●
坂戸地区衛生組合	坂戸市大字上吉田651-1 (し尿処理施設内)	350-0271	施設係	049(283)3561	049(283)3542	—	—
東埼玉資源 環境組合	越谷市増林3-2-1	343-0011	計画課	048(966)0617	048(965)6569	—	●
蕨戸田衛生 センター組合	戸田市大字美女木978 (ごみ処理・し尿処理施設内)	335-0031	業務課	048(421)2801	048(421)5602	—	●
彩北広域 清掃組合	行田市大字小針856 (小針クリーンセンター内)	361-0024	施設課	048(559)3641	048(559)1788	—	●
秩父広域 市町村圏組合	秩父市栃谷1477 (秩父クリーンセンター内)	368-0002	業務課	0494(24)8050	0494(22)7680	●	●
児玉郡市広域 市町村圏組合	本庄市東五十子151-1	367-0024	小山川クリー ンセンター	0495(22)8200	0495(22)8201	—	●
埼玉西部環境 保全組合	鶴ヶ島市大字高倉593-4 (高倉クリーンセンター内)	350-2223	業務係	049(271)1500	049(271)1030	●	●
大里広域 市町村圏組合	熊谷市西別府583-1 (熊谷衛生センター内)	360-0857	業務課	048(530)5591	048(530)1037	—	●
埼玉中部環境 保全組合	比企郡吉見町大字大串2808	355-0134	総務課	0493(54)0666	0493(54)0664	—	●
朝霞和光資源 循環組合	和光市広沢1番5号 (和光市役所内)	351-0192	施設課	048(424)2253	048(462)7710	—	●

し尿業務		組合構成市町村
収集	処理	
●	●	蓮田市・白岡市
●	●	久喜市・宮代町
—	●	朝霞市・志木市 和光市・新座市
●	●	皆野町・長瀬町
—	●	上尾市・桶川市・伊奈町
—	—	志木市・新座市・富士見市
—	●	鴻巣市・北本市 久喜市の一部（旧菖蒲町）・吉見町
—	●	入間市・日高市
●	●	富士見市・ふじみ野市・三芳町
●	●	滑川町・嵐山町・小川町 ときがわ町・東秩父村
—	●	坂戸市・鶴ヶ島市・毛呂山町 越生町・鳩山町
—	●	越谷市・草加市・八潮市 三郷市・吉川市・松伏町
—	●	蕨市・戸田市
—	—	行田市・鴻巣市
—	—	秩父市・横瀬町・皆野町 長瀬町・小鹿野町
—	●	本庄市・美里町 神川町・上里町
—	—	鶴ヶ島市・毛呂山町 越生町・鳩山町
—	—	熊谷市・深谷市・寄居町
—	—	鴻巣市の一部（旧鴻巣市・旧川里町） 北本市・吉見町
—	—	朝霞市・和光市

## 【参考】市町村・一部事務組合の変遷

H17.1.1	「飯能市」に名栗村が編入
H17.4.1	「さいたま市」に岩槻市が編入 秩父市、吉田町、大滝村、荒川村が合併「秩父市」が誕生 合併に伴い「秩父衛生組合」が解散
H17.10.1	熊谷市、大里町、妻沼町が合併「熊谷市」が誕生 春日部市、庄和町が合併「春日部市」が誕生 合併に伴い「埼葛衛生組合」が解散 「鴻巣市」に吹上町、川里町が編入 上福岡市、大井町が合併「ふじみ野市」が誕生 小鹿野町、両神村が合併「小鹿野町」が誕生 合併に伴い「西秩父衛生組合」が解散
H18.1.1	「行田市」に南河原村が編入 深谷市、岡部町、川本町、花園町が合併「深谷市」が誕生 合併に伴い「寄居地区衛生組合」と「深谷市・岡部町共同事務組合」 が解散 神川町、神泉村が合併「神川町」が誕生
H18.1.10	本庄市、児玉町が合併「本庄市」が誕生
H18.2.1	都幾川村、玉川村が合併「ときがわ町」が誕生
H19.2.13	「熊谷市」に江南町が編入 合併に伴い「荒川南部環境衛生一部事務組合」が解散
H22.3.23	久喜市、菖蒲町、栗橋町、鷲宮町が合併「久喜市」が誕生 合併に伴い「栗橋・鷲宮衛生組合」が解散 加須市、騎西町、北川辺町、大利根町が合併「加須市」が誕生 合併に伴い「加須市、騎西町衛生施設組合」「大利根町北川辺町衛生 施設組合」が解散
H23.10.11	「川口市」に鳩ヶ谷市が編入
H24.10.1	白岡町が市へ移行 蓮田市白岡町衛生組合が「蓮田白岡衛生組合」に名称変更
H26.4.1	「彩北広域清掃組合」に北本市が加わり、「鴻巣行田北本環境資源 組合」に名称変更
H27.4.1	「埼玉中部資源循環組合」が設立
H30.3.31	「妻沼南河原環境施設組合」が解散
H30.4.1	入間東部地区消防組合との統合に伴い「入間東部地区衛生組合」 から「入間東部地区事務組合」に名称変更。
R2.3.31	「埼玉中部資源循環組合」が解散
R2.4.1	「鴻巣行田北本環境資源組合」から北本市が脱退し、「彩北広域清 掃組合」に名称変更
R2.10.1	「朝霞和光資源循環組合」が設立

### 3 環境管理事務所所管区域図



#### ① 中央環境管理事務所

(JR北浦和駅徒歩10分)

さいたま市浦和区北浦和5-6-5

TEL:048-822-5199

FAX:048-822-5139

#### 環境部資源循環推進課

(JR浦和駅徒歩10分)

さいたま市浦和区高砂3-15-1

(埼玉県庁内)

TEL:048-830-3110

FAX:048-830-4791

#### ② 西部環境管理事務所

(JR、東武東上線川越駅徒歩5分)

川越市新宿町1-17-17

ウェスタ川越公共施設棟4階

TEL:049-244-1250

FAX:049-246-7885

#### ③ 東松山環境管理事務所

(東武東上線東松山駅徒歩20分)

東松山市六軒町5-1

TEL:0493-23-4050

FAX:0493-23-4114

#### ④ 秩父環境管理事務所

(秩父鉄道御花畑駅4分・西武秩父線西武秩父駅徒歩8分)

秩父市東町29-20

TEL:0494-23-1511

FAX:0494-23-6679

#### ⑤ 北部環境管理事務所

(JR、秩父鉄道熊谷駅徒歩15分)

熊谷市末広3-9-1

TEL:048-523-2800

FAX:048-526-3949

#### ⑥ 越谷環境管理事務所

(東武伊勢崎線越谷駅徒歩10分)

越谷市越ヶ谷4-2-82

TEL:048-966-2311

FAX:048-966-5600

#### ⑦ 東部環境管理事務所

(東武伊勢崎線東武動物公園駅徒歩20分)

杉戸町清地5-4-10

TEL:0480-34-4011

FAX:0480-34-4785



本冊子は、環境省環境再生・資源循環局廃棄物適正処理推進課が実施した「一般廃棄物処理事業実態調査（令和元年度実績）」を基に、県内の一般廃棄物処理事業の現況について取りまとめたものです。

なお、一般廃棄物処理事業実態調査（令和元年度実績）は、環境省のホームページ [http://www.env.go.jp/recycle/waste\\_tech/ippan/r1/index.html](http://www.env.go.jp/recycle/waste_tech/ippan/r1/index.html) で御覧いただけます。

一般廃棄物処理事業の概況～令和元年度実績～

埼玉県環境部資源循環推進課

令和3年6月発行

〒330-9301 さいたま市浦和区高砂 3-15-1

TEL 048-830-3110

FAX 048-830-4791

URL <http://www.pref.saitama.lg.jp/soshiki/a0507/>

# 3R チャレンジ★



- ルールを守ってしっかり**分別**
- いつもポッケに**マイバッグ**
- まだ使えるものは**ほしい人へ**
- 生ごみは**水切り**をしっかりと
- 食べる分だけ**買う、注文する

埼玉県マスコット「さいたままっち」