

感染症患者発生情報 (月報)

埼玉県内情報 3月 (2026年)

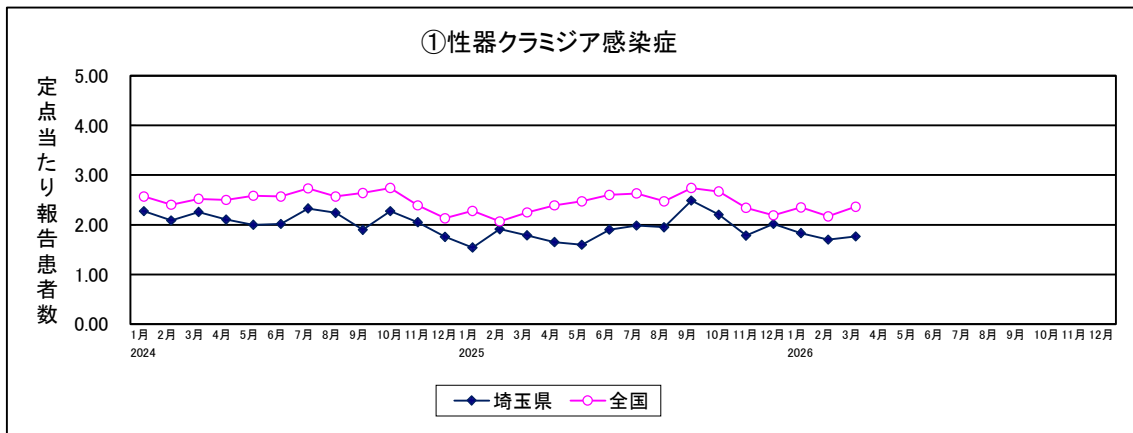
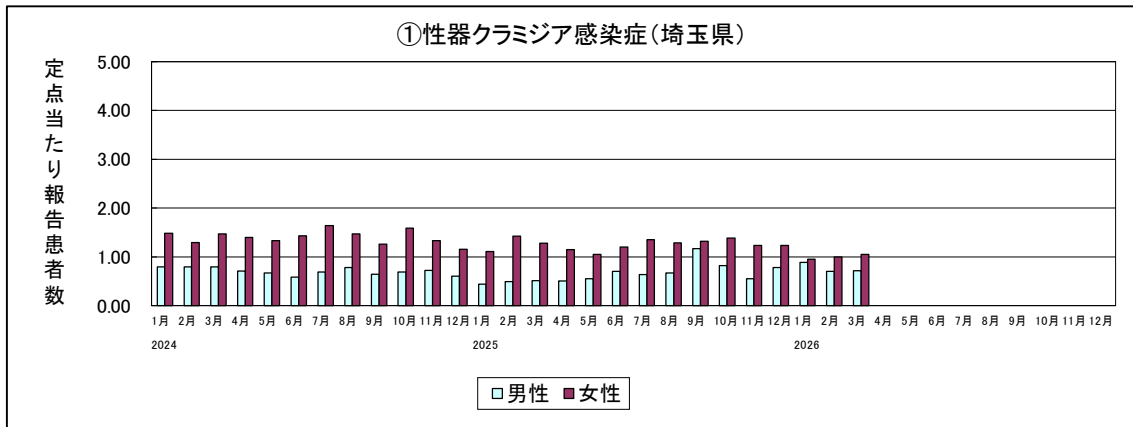
3月の要点

前月と比較して定点当たり報告患者数が増加した疾患は、性器クラミジア感染症、淋菌感染症、メチシリン耐性黄色ブドウ球菌感染症、ペニシリン耐性肺炎球菌感染症であった。

1. 性感染症 (STD)

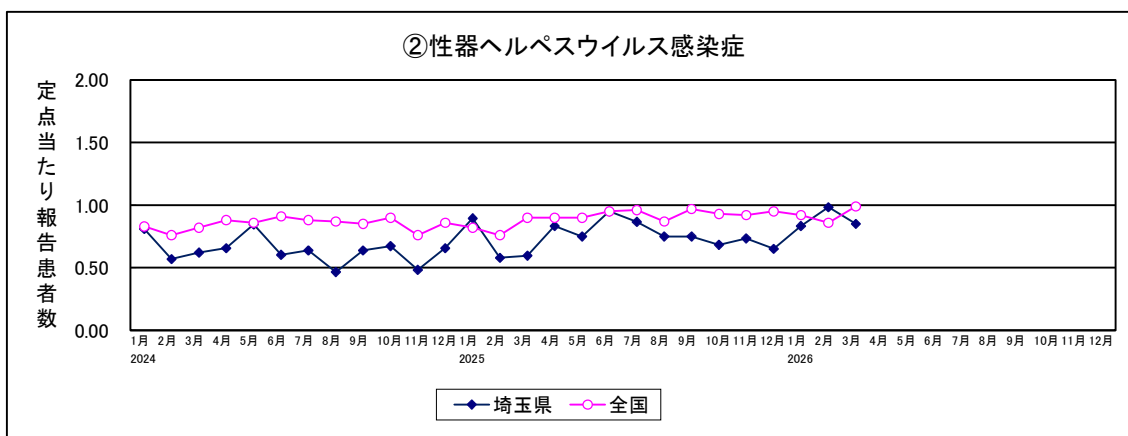
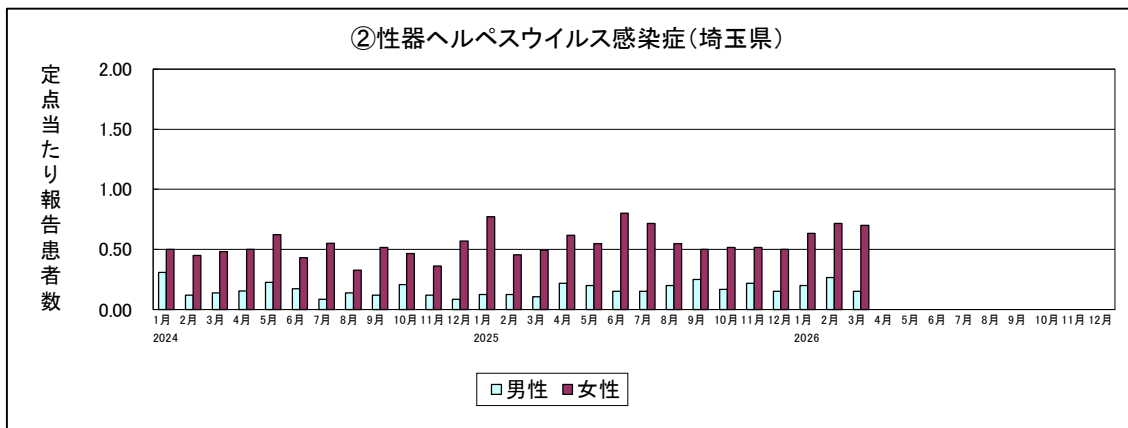
① 性器クラミジア感染症

3月の報告患者数は、男性43人、女性63人の計106人であった。男性の報告患者の最も多い年齢階級は、25～29歳で12人であった。女性の報告患者の最も多い年齢階級は、20～24歳で25人であった。定点当たり報告患者数は、2月に比べ0.07増加した。



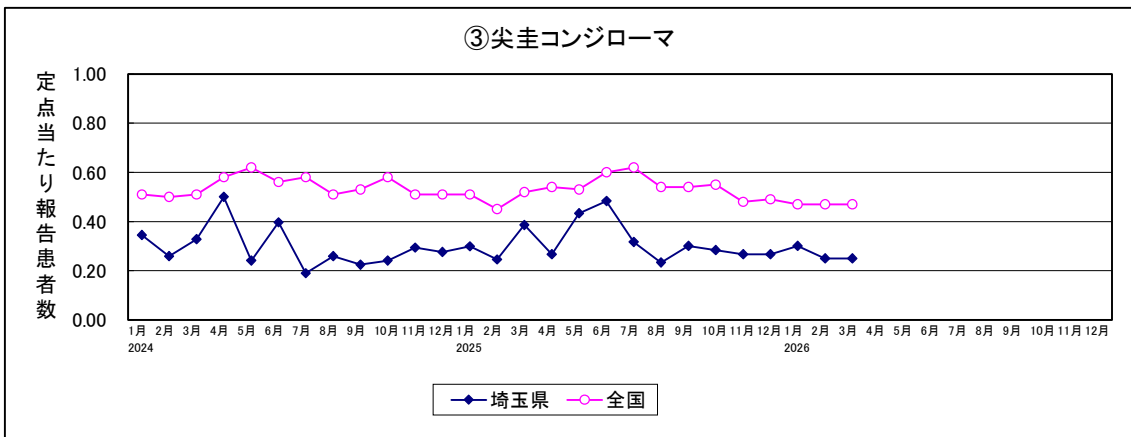
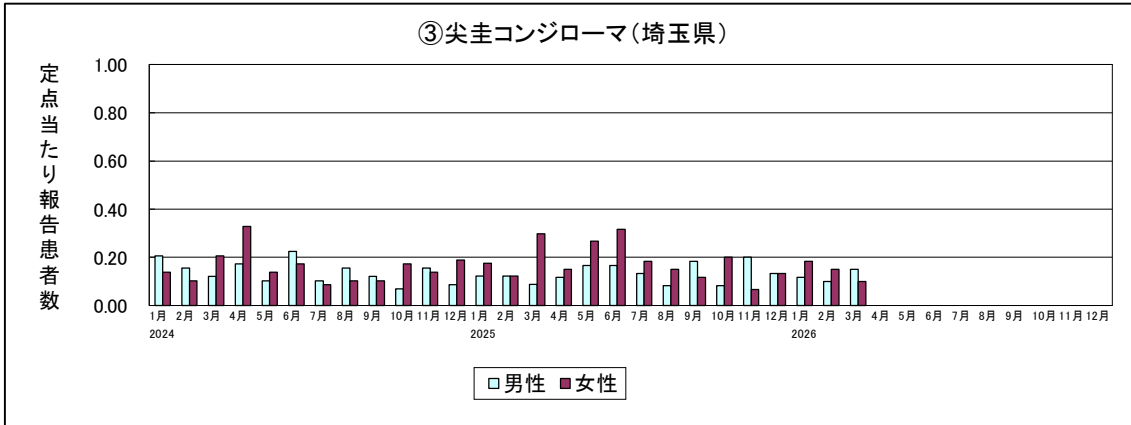
② 性器ヘルペスウイルス感染症

3月の報告患者数は、男性9人、女性42人の計51人であった。男性の報告患者の年齢階級は、50～54歳で4人、40～44歳で2人、20～24歳、35～39歳及び60～64歳で各1人であった。女性の報告患者の多い年齢階級は、25～29歳で9人、20～24歳で8人であった。定点当たり報告患者数は、2月に比べ0.13減少した。



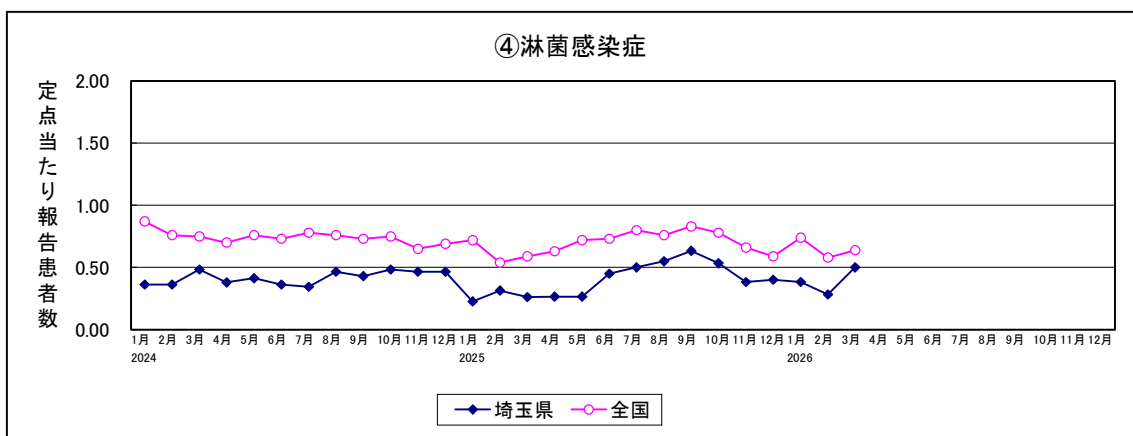
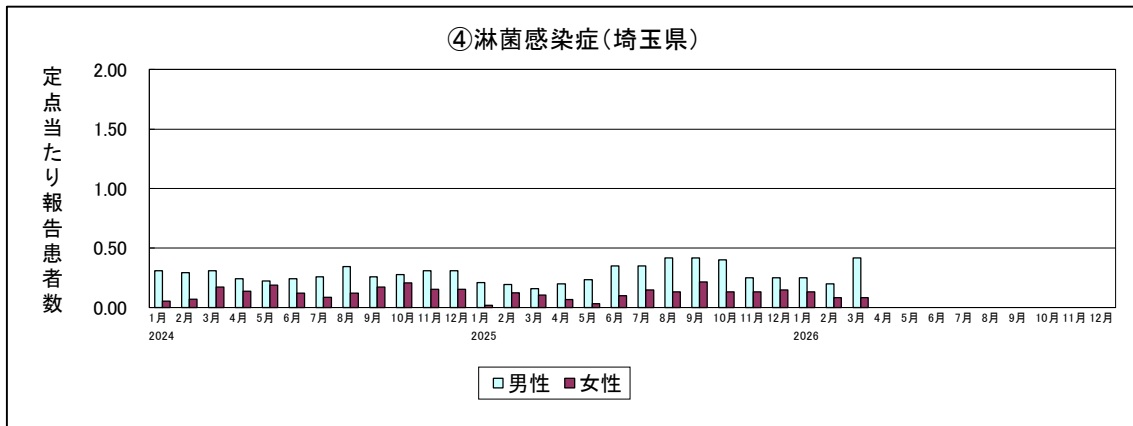
③ 尖圭コンジローマ

3月の報告患者数は、男性9人、女性6人の計15人であった。男性の報告患者の年齢階級は、20～24歳で3人、25～29歳及び45～49歳で各2人、15～19歳及び30～34歳で各1人であった。女性の報告患者の年齢階級は、15～19歳で3人、20～24歳で2人、30～34歳で1人であった。定点当たり報告患者数は、2月と同値であった。



④ 淋菌感染症

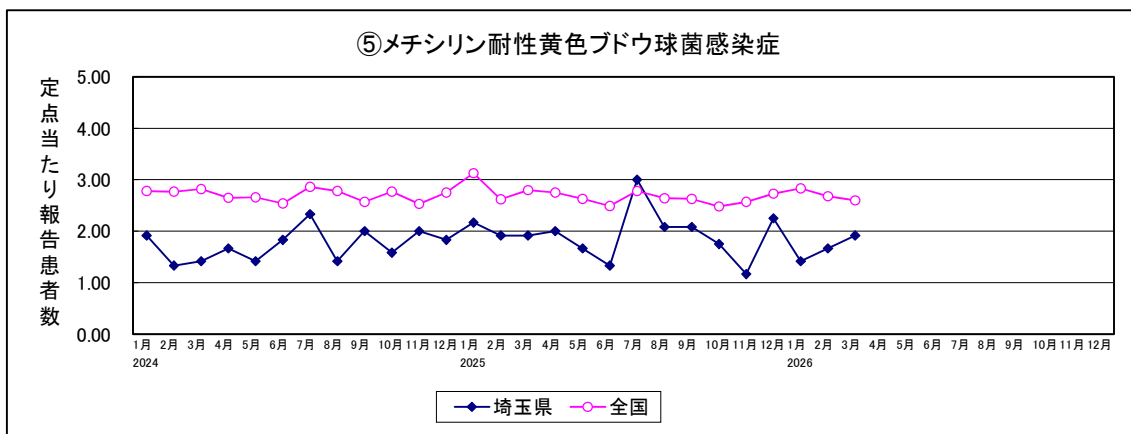
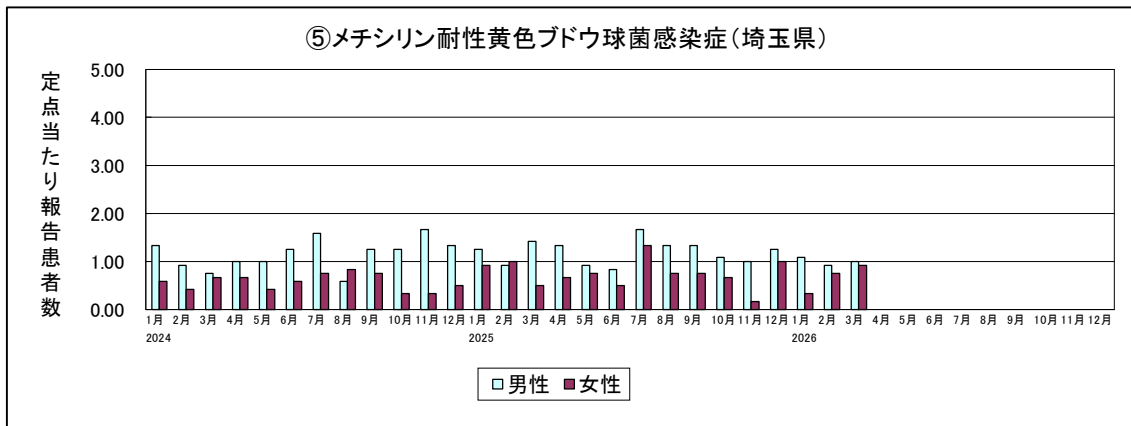
3月の報告患者数は、男性25人、女性5人の計30人であった。男性の報告患者の最も多い年齢階級は、45～49歳で6人であった。女性の報告患者の年齢階級は、30～34歳で2人、25～29歳、35～39歳及び55～59歳で各1人であった。定点当たり報告患者数は、2月に比べ0.22増加した。



2. その他の感染症

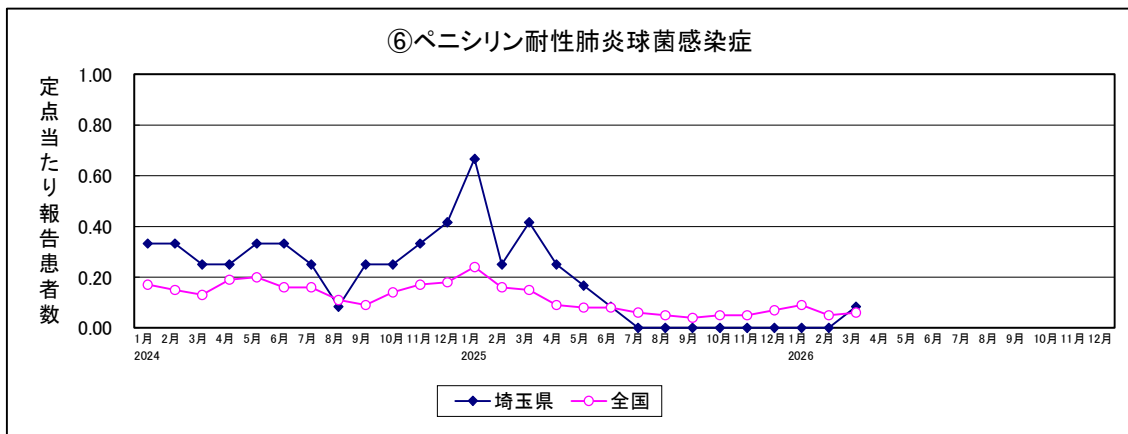
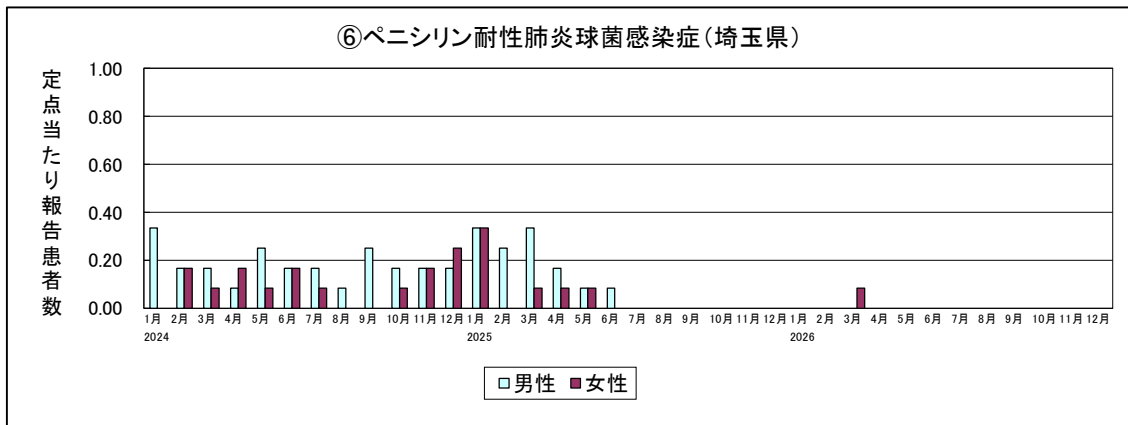
⑤ メチシリン耐性黄色ブドウ球菌感染症

3月の報告患者数は、男性12人、女性11人の計23人であった。男性の報告患者の最も多い年齢階級は、70歳以上で6人であった。女性の報告患者の最も多い年齢階級は、70歳以上で6人であった。定点当たり報告患者数は、2月に比べ0.25増加した。



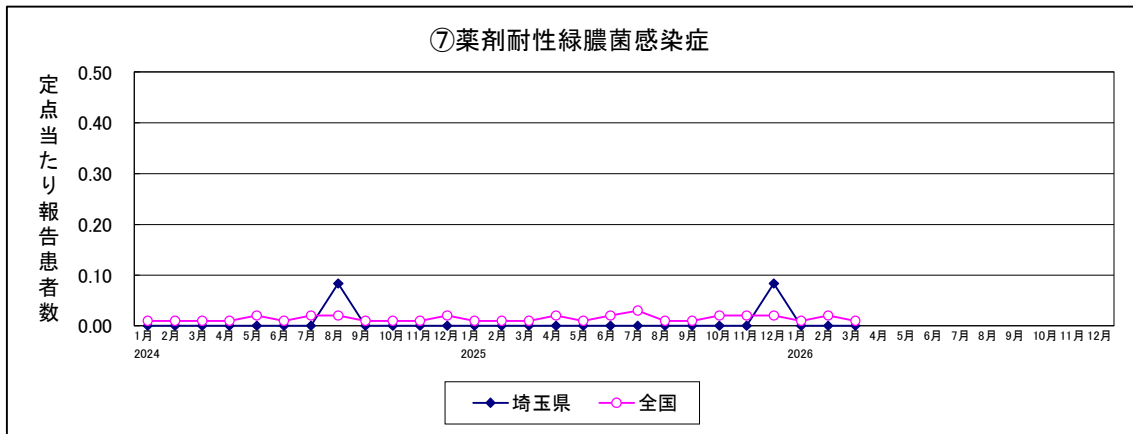
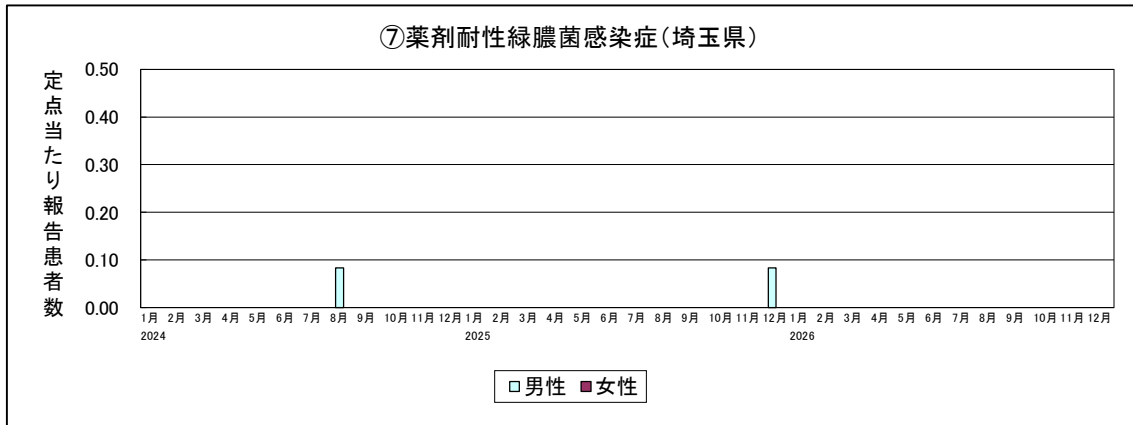
⑥ ペニシリン耐性肺炎球菌感染症

3月の報告患者数は、40～44歳の女性1人であった。定点当たり報告患者数は、2月に比べ0.08増加した。



⑦ 薬剤耐性緑膿菌感染症

3月の報告はなかった。定点当たり報告患者数は、2月と同値であった。



感染症発生動向調査 月情報

2026年3月

五類感染症(定点からの報告患者数及び定点当たり患者数)

| | 2026年3月 (埼玉県 今月) | | 2026年2月 (埼玉県 前月) | | 2025年3月 (埼玉県 昨年) | | 2026年3月 (全国 今月) | |
|-------------------|------------------|-------|------------------|-------|------------------|-------|-----------------|-------|
| | 報告数 | 定点当たり | 報告数 | 定点当たり | 報告数 | 定点当たり | 報告数 | 定点当たり |
| ①性器クラミジア感染症 | 106 | 1.77 | 102 | 1.70 | 102 | 1.79 | 2,293 | 2.36 |
| ②性器ヘルペスウイルス感染症 | 51 | 0.85 | 59 | 0.98 | 34 | 0.60 | 958 | 0.99 |
| ③尖圭コンジローマ | 15 | 0.25 | 15 | 0.25 | 22 | 0.39 | 452 | 0.47 |
| ④淋菌感染症 | 30 | 0.50 | 17 | 0.28 | 15 | 0.26 | 623 | 0.64 |
| ⑤メチリン耐性黄色ブドウ球菌感染症 | 23 | 1.92 | 20 | 1.67 | 23 | 1.92 | 1,241 | 2.60 |
| ⑥ペニシリン耐性肺炎球菌感染症 | 1 | 0.08 | - | - | 5 | 0.42 | 31 | 0.06 |
| ⑦薬剤耐性緑膿菌感染症 | - | - | - | - | - | - | 6 | 0.01 |

※ - : 0.00

性別年齢別報告患者数(埼玉県)

| | | 合計 男女比(%) | | 0歳 | 1-4 | 5-9 | 10-14 | 15-19 | 20-24 | 25-29 | 30-34 | 35-39 | 40-44 | 45-49 | 50-54 | 55-59 | 60-64 | 65-69 | 70~ |
|-------------------|---|-------------|-------|----|------|-----|-------|-------|-------|-------|-------|-------|-------|-------|-------|-------|-------|-------|-----|
| | | ①性器クラミジア感染症 | 男 | 43 | 40.6 | - | - | - | - | 4 | 6 | 12 | 5 | 1 | 8 | 5 | - | - | - |
| | 女 | 63 | 59.4 | - | - | - | - | 7 | 25 | 15 | 8 | 5 | 1 | 2 | - | - | - | - | - |
| ②性器ヘルペスウイルス感染症 | 男 | 9 | 17.6 | - | - | - | - | - | 1 | - | - | 1 | 2 | - | 4 | - | 1 | - | - |
| | 女 | 42 | 82.4 | - | - | - | - | - | 8 | 9 | 4 | 5 | 4 | 4 | 4 | 3 | - | - | 1 |
| ③尖圭コンジローマ | 男 | 9 | 60.0 | - | - | - | - | 1 | 3 | 2 | 1 | - | - | 2 | - | - | - | - | - |
| | 女 | 6 | 40.0 | - | - | - | - | 3 | 2 | - | 1 | - | - | - | - | - | - | - | - |
| ④淋菌感染症 | 男 | 25 | 83.3 | - | - | - | - | 3 | 1 | 4 | 2 | 2 | 3 | 6 | 2 | 1 | - | - | 1 |
| | 女 | 5 | 16.7 | - | - | - | - | - | - | 1 | 2 | 1 | - | - | - | 1 | - | - | - |
| ⑤メチリン耐性黄色ブドウ球菌感染症 | 男 | 12 | 52.2 | - | - | - | 1 | - | - | - | - | - | - | 1 | 1 | - | 3 | - | 6 |
| | 女 | 11 | 47.8 | - | - | - | 1 | 1 | - | - | - | 1 | - | - | - | 1 | - | 1 | 6 |
| ⑥ペニシリン耐性肺炎球菌感染症 | 男 | - | - | - | - | - | - | - | - | - | - | - | - | - | - | - | - | - | - |
| | 女 | 1 | 100.0 | - | - | - | - | - | - | - | - | - | 1 | - | - | - | - | - | - |
| ⑦薬剤耐性緑膿菌感染症 | 男 | - | - | - | - | - | - | - | - | - | - | - | - | - | - | - | - | - | - |
| | 女 | - | - | - | - | - | - | - | - | - | - | - | - | - | - | - | - | - | - |

※ - : 0.00

埼玉県の定点からの報告患者数及び定点当たり患者数の推移(月情報)

| 報告患者数 | 2025年 | | | | | | | | | | | 2026年 | | |
|-------------------|-------|-----|----|-----|-----|-----|-----|-----|-----|-----|-----|-------|-----|--|
| | 3月 | 4月 | 5月 | 6月 | 7月 | 8月 | 9月 | 10月 | 11月 | 12月 | 1月 | 2月 | 3月 | |
| ①性器クラミジア感染症 | 102 | 99* | 96 | 114 | 119 | 117 | 149 | 132 | 107 | 121 | 110 | 102 | 106 | |
| ②性器ヘルペスウイルス感染症 | 34 | 50* | 45 | 57 | 52 | 45 | 45 | 41 | 44 | 39 | 50 | 59 | 51 | |
| ③尖圭コンジローマ | 22 | 16 | 26 | 29 | 19 | 14 | 18 | 17 | 16 | 16 | 18 | 15 | 15 | |
| ④淋菌感染症 | 15 | 16* | 16 | 27 | 30 | 33 | 38 | 32 | 23 | 24 | 23 | 17 | 30 | |
| ⑤メチリン耐性黄色ブドウ球菌感染症 | 23 | 24 | 20 | 16 | 36 | 25 | 25 | 21 | 14 | 27 | 17 | 20 | 23 | |
| ⑥ペニシリン耐性肺炎球菌感染症 | 5 | 3 | 2 | 1 | - | - | - | - | - | - | - | - | 1 | |
| ⑦薬剤耐性緑膿菌感染症 | - | - | - | - | - | - | - | - | - | 1 | - | - | - | |

| 定点当たり患者数 | 2025年 | | | | | | | | | | | 2026年 | | |
|-------------------|-------|-------|------|------|------|------|------|------|------|------|------|-------|------|--|
| | 3月 | 4月 | 5月 | 6月 | 7月 | 8月 | 9月 | 10月 | 11月 | 12月 | 1月 | 2月 | 3月 | |
| ①性器クラミジア感染症 | 1.79 | 1.65* | 1.60 | 1.90 | 1.98 | 1.95 | 2.48 | 2.20 | 1.78 | 2.02 | 1.83 | 1.70 | 1.77 | |
| ②性器ヘルペスウイルス感染症 | 0.60 | 0.83* | 0.75 | 0.95 | 0.87 | 0.75 | 0.75 | 0.68 | 0.73 | 0.65 | 0.83 | 0.98 | 0.85 | |
| ③尖圭コンジローマ | 0.39 | 0.27 | 0.43 | 0.48 | 0.32 | 0.23 | 0.30 | 0.28 | 0.27 | 0.27 | 0.30 | 0.25 | 0.25 | |
| ④淋菌感染症 | 0.26 | 0.27* | 0.27 | 0.45 | 0.50 | 0.55 | 0.63 | 0.53 | 0.38 | 0.40 | 0.38 | 0.28 | 0.50 | |
| ⑤メチリン耐性黄色ブドウ球菌感染症 | 1.92 | 2.00 | 1.67 | 1.33 | 3.00 | 2.08 | 2.08 | 1.75 | 1.17 | 2.25 | 1.42 | 1.67 | 1.92 | |
| ⑥ペニシリン耐性肺炎球菌感染症 | 0.42 | 0.25 | 0.17 | 0.08 | - | - | - | - | - | - | - | - | 0.08 | |
| ⑦薬剤耐性緑膿菌感染症 | - | - | - | - | - | - | - | - | - | 0.08 | - | - | - | |

※ - : 0.00 * : 還元後修正