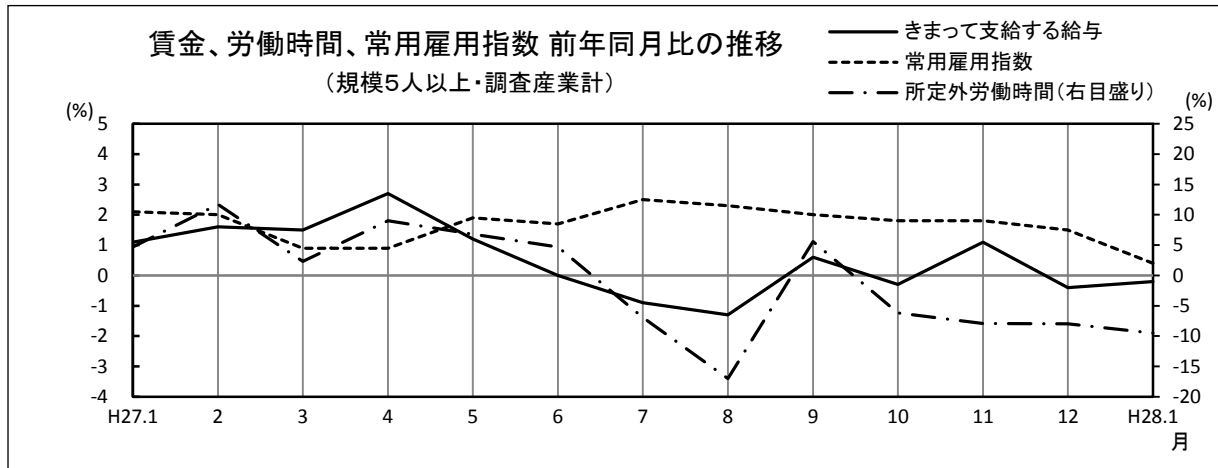


毎月勤労統計調査地方調査 結果の概要 埼玉県

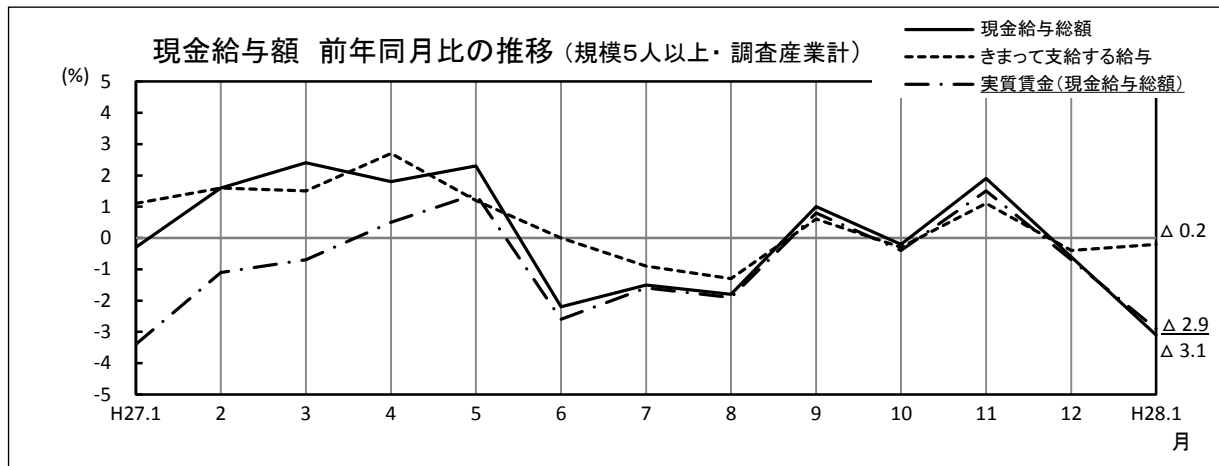
■ 今月の概況(規模5人以上)

	1人平均月間	前年同月比	
きまって支給する給与(定期給与)	230,720 円	△ 0.2% ↘	2月連続減少
所定外労働時間	9.5 時間	△ 9.5% ↘	4月連続減少
常用労働者数	2,080,310 人	0.4% ↗	17月連続増加



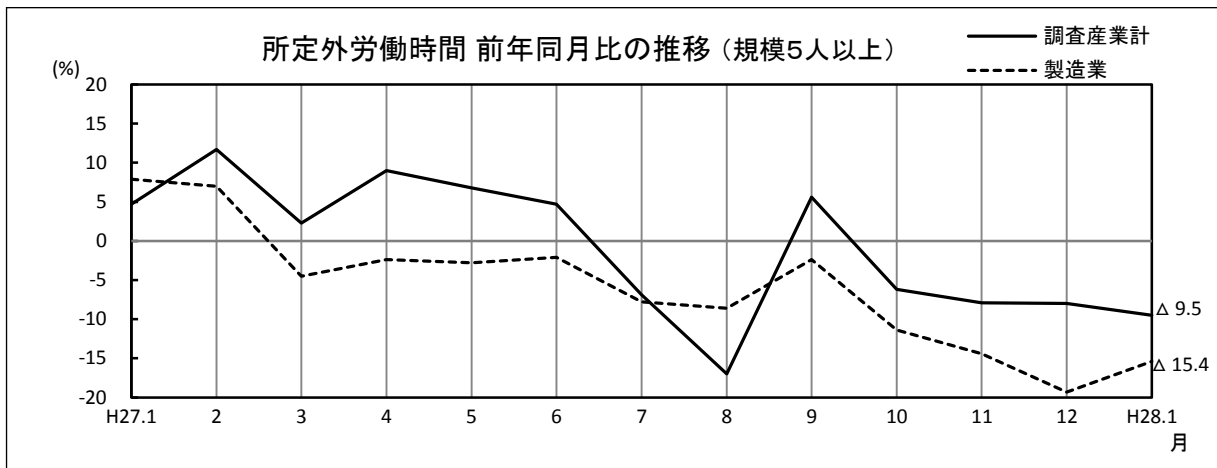
1 賃金の動き

	規模5人以上		規模30人以上	
	1人平均月間	前年同月比	1人平均月間	前年同月比
現金給与総額	241,027 円	△ 3.1% ↘	259,262 円	△ 1.6% ↘
(一般労働者)	(341,324 円)	△ 2.3% ↘	(351,396 円)	△ 1.4% ↘
(パートタイム労働者)	(94,897 円)	△ 1.2% ↘	(107,384 円)	1.6% ↗
きまって支給する給与(定期給与)	230,720 円	△ 0.2% ↘	248,364 円	1.0% ↗
├ 所定内給与	214,029 円	0.0% →	228,932 円	1.1% ↗
└ 所定外給与(超過労働給与)	16,691 円	—	19,432 円	—
特別に支払われた給与	10,307 円	—	10,898 円	—
実質賃金(現金給与総額)	—	△ 2.9% ↘	—	△ 1.4% ↘



2 労働時間の動き

	規模5人以上		規模30人以上	
	1人平均月間	前年同月比/差	1人平均月間	前年同月比/差
出勤日数	17.1 日 ※	0.0日 →	17.6 日 ※	0.2日 ↗
総実労働時間	127.8 時間	△ 2.2% ↘	134.0 時間	0.0% →
（一般労働者	（ 157.5 時間	△ 1.9% ↘	（ 159.1 時間	△ 0.2% ↘
（パートタイム労働者	（ 84.6 時間	△ 1.1% ↘	（ 92.6 時間	1.4% ↗
所定内労働時間	118.3 時間	△ 1.5% ↘	123.1 時間	0.3% ↗
所定外労働時間	9.5 時間	△ 9.5% ↘	10.9 時間	△ 3.6% ↘
（製造業の所定外時間	（ 13.2 時間	△ 15.4% ↘	（ 14.5 時間	△ 9.9% ↘



3 雇用の動き

	規模5人以上		規模30人以上	
	1人平均月間	前年同月比/差	1人平均月間	前年同月比/差
常用労働者数	2,080,310 人	0.4% ↗	1,189,636 人	△ 0.4% ↘
（一般労働者	（ 1,233,048 人	△ 0.7% ↘	（ 739,737 人	△ 1.2% ↘
（パートタイム労働者	（ 847,262 人	2.1% ↗	（ 449,899 人	1.0% ↗
（製造業の常用労働者数	（ 380,081 人	△ 1.2% ↘	（ 271,165 人	△ 0.7% ↘
パートタイム労働者比率	40.7 %	※ 0.7P ↗	37.8 %	※ 0.5P ↗

※ 前年同月差

