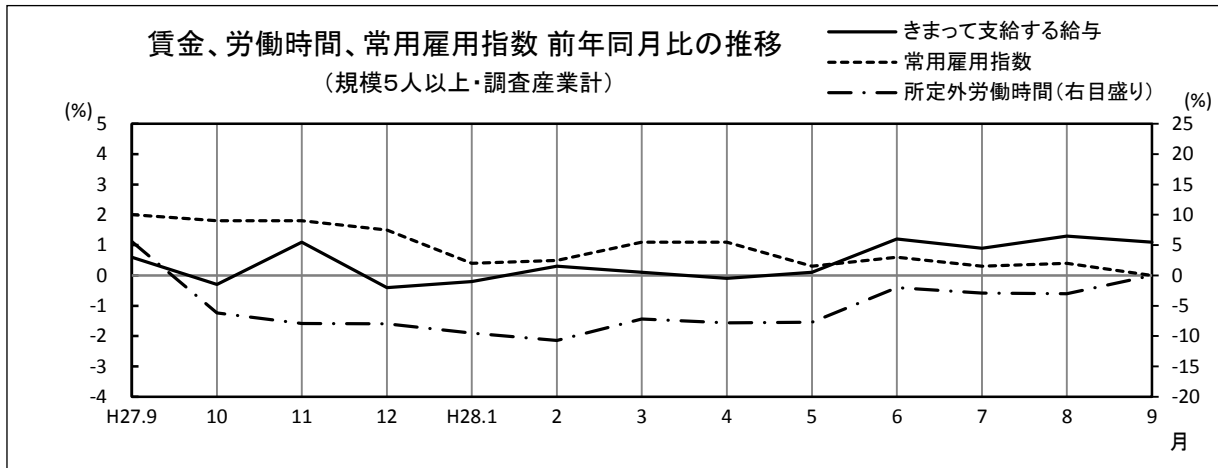


平成28年9月分

毎月勤労統計調査地方調査 結果の概要 埼玉県

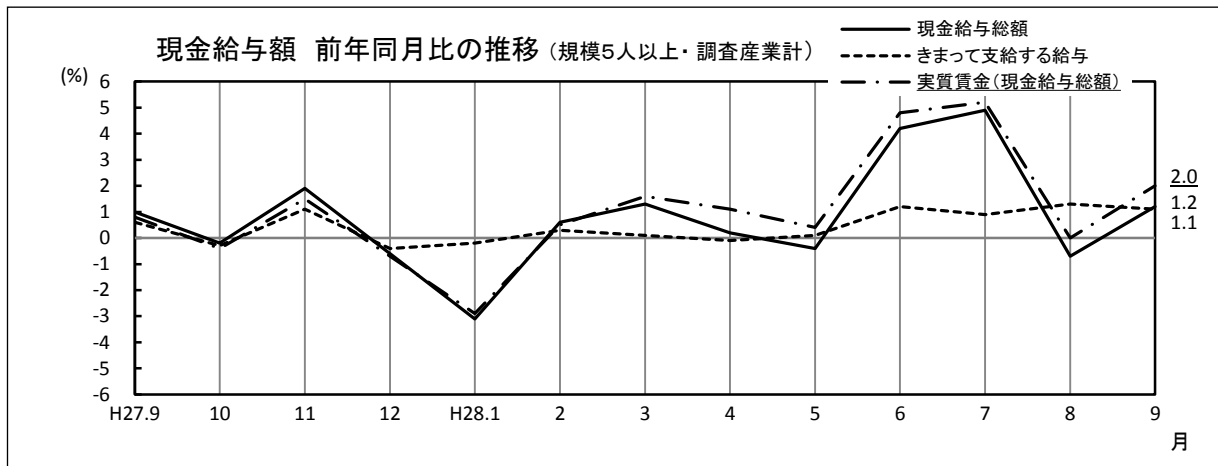
■ 今月の概況(規模5人以上)

	1人平均月間	前年同月比	
きまって支給する給与(定期給与)	237,059 円	1.1% ↗	5月連続プラス
所定外労働時間	10.3 時間	0.0% →	同水準
常用労働者数	2,085,794 人	0.0% →	同水準



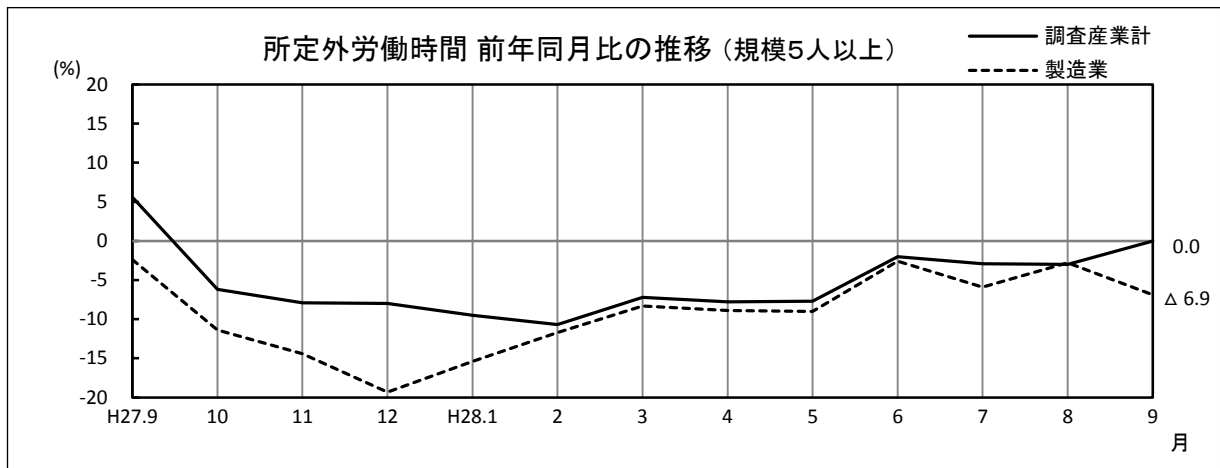
1 賃金の動き

	規模5人以上		規模30人以上	
	1人平均月間	前年同月比	1人平均月間	前年同月比
現金給与総額	240,683 円	1.2% ↗	256,573 円	1.2% ↗
(一般労働者)	(333,068 円	0.9% ↗	(344,070 円	2.0% ↗
(パートタイム労働者)	(98,207 円	0.2% ↗	(109,486 円	△ 1.2% ↘
きまって支給する給与(定期給与)	237,059 円	1.1% ↗	252,144 円	1.1% ↗
├ 所定内給与	220,137 円	1.4% ↗	233,046 円	1.3% ↗
└ 所定外給与(超過労働給与)	16,922 円	—	19,098 円	—
特別に支払われた給与	3,624 円	—	4,429 円	—
実質賃金(現金給与総額)	—	2.0% ↗	—	2.0% ↗



2 労働時間の動き

	規模5人以上		規模30人以上	
	1人平均月間	前年同月比/差	1人平均月間	前年同月比/差
出勤日数	18.3 日 ※	0.2日 ↗	18.5 日 ※	0.2日 ↗
総実労働時間	137.9 時間	0.4% ↗	141.7 時間	0.3% ↗
（一般労働者	（170.8 時間	0.4% ↗	（169.9 時間	0.9% ↗
（パートタイム労働者	（87.2 時間	△ 0.7% ↘	（94.5 時間	△ 0.8% ↘
所定内労働時間	127.6 時間	0.5% ↗	130.4 時間	0.5% ↗
所定外労働時間	10.3 時間	0.0% →	11.3 時間	△ 2.6% ↘
（製造業の所定外時間	（14.9 時間	△ 6.9% ↘	（16.7 時間	△ 6.7% ↘



3 雇用の動き

	規模5人以上		規模30人以上	
	1人平均月間	前年同月比/差	1人平均月間	前年同月比/差
常用労働者数	2,085,794 人	0.0% →	1,183,066 人	△ 0.7% ↘
└ 一般労働者	1,264,680 人	1.0% ↗	741,715 人	△ 0.9% ↘
└ パートタイム労働者	821,114 人	△ 1.4% ↘	441,351 人	△ 0.3% ↘
（製造業の常用労働者数	（385,385 人	1.0% ↗	（271,361 人	0.5% ↗
パートタイム労働者比率	39.4 %	※△ 0.5P ↘	37.3 %	※ 0.1P ↗

※ 前年同月差

