

平成27年度 選挙事務合理化研究会 結果報告書

模擬選挙実施マニュアル

埼玉県市町村選挙管理委員会連合会

はしがき

公職選挙法が改正され、選挙権年齢が満20歳以上から満18歳以上に引き下げられた。これにより平成28年に執行予定の参议院議員通常選挙から一部の高校生も投票が可能となる見込みである。

総務省及び文部科学省では、高校生向け副教材「私たちが拓く日本の未来 有権者として求められる力を身に付けるために」を作成し、全ての高校生に配布した。高校において、主権者教育の一つとして模擬選挙を実施するにあたっては「選挙管理委員会の協力を得ることにより効果的な活動になる」とされていることから、今後、選管に対して模擬選挙等の実施要望の増加が見込まれる。

そこで、選挙事務合理化研究会では、このほど各市区町村選管などが模擬選挙を実施する際の参考となるマニュアルの作成を行うこととした。作成にあたっては、県選管の出前授業で使用している資料や他都道府県の資料を参考に、県教育担当課との意見交換も実施し、内容の研究、検討を進めていった。

この報告書は対象学年の目安を中学3年生とし、模擬選挙の実施手順、その中で使用するスライドや選挙公報等の資料のひな型を盛り込んだ。対象学年の目安を中学3年生としたのは、18歳選挙権の実施に伴う主権者教育は主として高校において実施されることが想定される一方で、小中学校からの要望も増えることが見込まれ、また、高校と一言で言っても学校ごとに状況はそれぞれ異なることから、できるだけ多くの生徒にとって理解しやすく、親しみを持てる内容にすることが望ましいと考えたためである。実施時間は授業時間内に行うことも想定し、50分程度としたが、時間に余裕がある場合も考慮し、余り時間で活用可能な選挙クイズも盛り込んだ。

この報告書は電子データ形式で各市区町村選挙管理委員会に送付し、スライドや受付システム、選挙クイズは実施内容に合わせて、各事務局内で活用しやすいように編集できるようにした。各選挙管理委員会にあっては、実際に模擬選挙を実施した結果を踏まえて、内容等をさらに改善したり、有効な事例については市区町村間で積極的に情報共有していただくなど、より効果的な模擬選挙の実施に向けて活用を図っていただきたい。

また、この報告書は選管以外に模擬選挙を実施する団体等にも広く活用してもらえよう県選管ホームページにも掲載する予定である。

最後になるが、今回の研究にあたり、県内外の都道府県及び市区町村選挙管理委員会より貴重な資料を提供いただいたことに対して、あらためて感謝申し上げる次第である。

平成28年3月

埼玉県市区町村選挙管理委員会連合会
選挙事務合理化研究会研究員一同

平成27年度選挙事務合理化研究会
研究員一覧

北足立支会	川口市選挙管理委員会	主 任	加藤 宏和
”	和光市選挙管理委員会	主 任	長島 拓央
”	伊奈町選挙管理委員会	書 記	三村 好則
入間支会	川越市選挙管理委員会	主 任	中島 恭
”	富士見市選挙管理委員会	書 記	相蘇 誠
比企支会	東松山市選挙管理委員会	書記長	加藤 洋二 (座長)
秩父支会	秩父市選挙管理委員会	主 事	関口 慧輔
児玉支会	神川町選挙管理委員会	主 査	堀内 守
大里支会	深谷市選挙管理委員会	主 査	清水 正史
北埼玉支会	加須市選挙管理委員会	主 査	竹越 朗
埼玉葛支会	三郷市選挙管理委員会	次 長	恩田 英樹 (副座長)
”	蓮田市選挙管理委員会	次 長	竹澤 立也
オブザーバー	さいたま市選挙管理委員会	主 事	武田 昌身
事 務 局	埼玉県選挙管理委員会	主 査	柏本 耕司
”	埼玉県選挙管理委員会	主 事	長井 諒
”	埼玉県選挙管理委員会	主 事	若山 悠

模擬選挙実施マニュアル 目次

I 事前準備

1 模擬選挙実施の流れ	1
第1 事前準備	1
1 申込み受付	
2 実施2か月前まで	
3 実施1か月前まで	
4 実施2週間前まで	
5 実施1週間前まで	
第2 実施当日	2
第3 実施後	2
(資料) ○ 模擬選挙レイアウト (体育館等)	3
○ 模擬選挙レイアウト (教室等)	4
2 実施概要	5

II 実施

実施要領	8
(資料) ○ ミニ講座スライド	10
○ 投票方法スライド	19
○ 選挙公報	35
○ 候補者氏名等掲示	43
○ アンケート用紙	44
○ 選挙クイズスライド	45
○ 模擬投票受付システム	56

I 事前準備

1 模擬選挙実施の流れ

第1 事前準備

1 申込み受付

学校から申込みを受け模擬選挙を実施することを決定したら、事前打合せの日程調整等のため、速やかに申込者に連絡をとる。

(初回連絡時確認すること)

- 模擬選挙の実施時期
- 模擬選挙の規模（大まかな対象学年、参加予定人数、実施時間等）

2 実施2か月前まで

申込者との初回打合せを模擬選挙実施2か月前を目安に実施（電話、電子メール等でも差し支えない）。

打合せを通して下記の事項についておおよそ1か月前までに決定する。

- (1) 実施日時及び場所
- (2) 対象学年、人数及び実施コマ数
- (3) 模擬選挙における選挙管理委員会と学校側との役割分担
 - 候補者役、投票・開票事務従事者などは選管職員が行うか、生徒などが行うか等について決めておく。
- (4) 学校側での事前授業の実施の有無及び実施内容
 - 事前授業を実施する場合、その内容を把握することでより効果的な模擬選挙を行うことができる。
- (5) 当日のスケジュール及び実施内容
- (6) その他決定等しておくべき事項
 - 学校側に、「模擬選挙レイアウト」（3又は4ページ）を参考に会場レイアウトを検討するよう依頼する。
 - 使用機材等（投票箱、記載台、投票用紙、パソコン、プロジェクター、スクリーン、電源など）の準備について確認しておく。

3 実施1か月前まで

実施内容を決定した後、実施準備を行う。

- (1) 会場レイアウトの決定
 - 基本的な会場設営は学校側で行ってもらようよう依頼しておく。
- (2) 機材及び使用物資のリスト作成及び搬入方法の確認
- (3) 配布資料の内容、作成部数の確認
 - 可能なものは電子データを送付した上学校側で印刷してもらえようよう依頼しておくとうよい。
- (4) 実施概要及び当日のタイムテーブルの作成（5及び6ページ）

4 実施 2 週間前まで

当日の実施に向けた詳細な準備を行う。

(1) 選挙公報の作成

- 打合せと並行し、2 週間前までに選挙公報を作成する。
- ただし、学校側で実施する事前授業で使用する場合には、それに間に合うように作成する必要がある。

(2) 個人演説の練習の依頼

- 生徒が候補者となる場合、学校側に個人演説の練習を依頼する。
- 学校側には、演説の良し悪しが模擬投票の結果に大きな影響を及ぼすことをよく理解してもらうこと。

(3) 報道機関への情報提供

- 必要に応じて報道機関に資料提供等を行う。
- 取材の申し入れなどがあった場合は、受け入れについて学校側と調整しておくこと。

(4) 保護者等への周知の依頼

- 学校側に、模擬選挙の趣旨について誤解等を生じることのないよう、必要に応じて保護者等の関係者へ周知を行っておくよう依頼しておく。

5 実施 1 週間前まで

(1) 実施内容の最終確認

講義及び模擬投票の実施手順について、最終確認を行う。

(2) 当日訪問に関する調整

当日訪問者、校内への車両の入構、機材の搬入など

第 2 実施当日

50 分授業の場合、おおよそ次の時間配分に基づいて模擬選挙を実施するとよい。

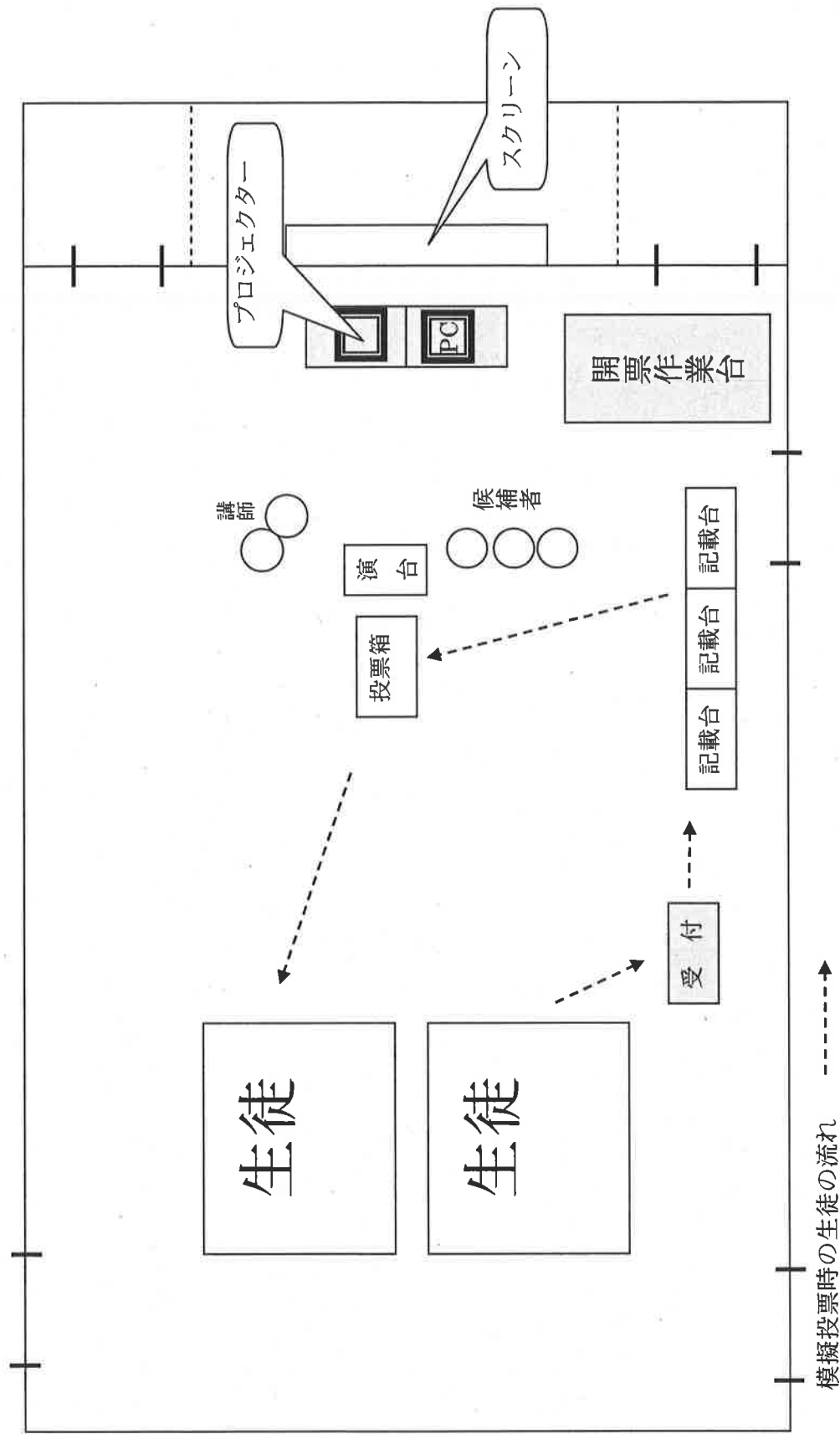
- (1) 開始の挨拶 (3 分)
 - (2) ミニ講座 (15 分)
 - (3) 模擬選挙説明、候補者演説等 (7 分)
 - (4) 投票 (5 分)
 - (5) 開票 (5 分)
 - (6) 開票結果発表、講評、アンケート記入 (15 分)
- ※時間に余裕がある場合は、選挙クイズなどを実施する。
- ※アンケートは後日、提出することとしてもよい。

第 3 実施後

アンケート結果などを基に、実施内容の反省及び見直しを行う。

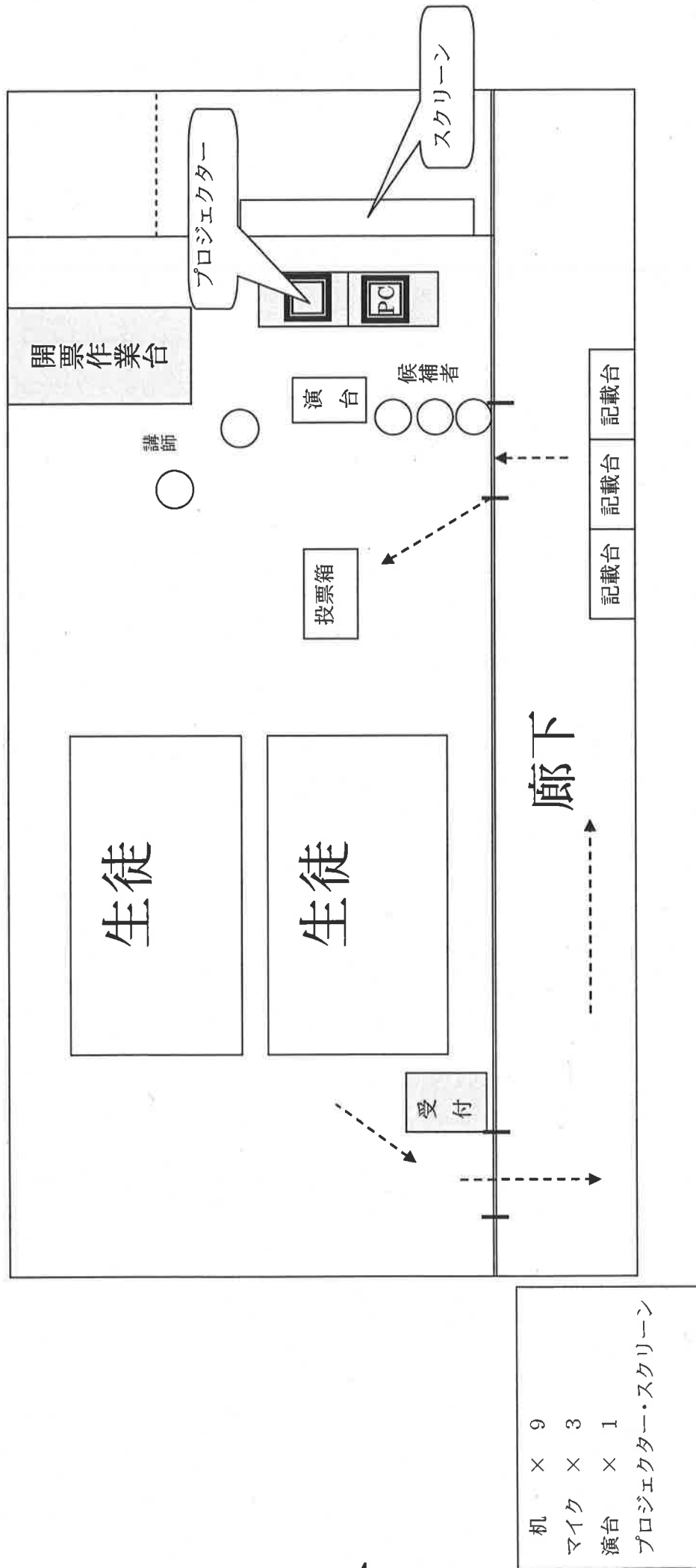
また、選管職員以外（選管OB、明推委員その他）でも模擬選挙への対応が可能な人材を育成することで、選管の負担の軽減につなげることができる。

模擬選挙レイアウト（体育館等）



長机	×	4
マイク	×	3
演台	×	1
プロジェクター・スクリーン		

模擬選挙レイアウト（教室等）



模擬投票時の生徒の流れ

2 実施概要

項 目	摘 要	備 考
①日 時	平成 年 月 日 () 時 分から 時 分まで	
②開催場所	名称： 住所：	
③対 象	例) ○○中学3年○組 (名)	
④講座時間	____分	
⑤従事者	____市選挙管理委員会 ____名 (担当) 司会進行： 受付&用紙交付： 投票管理者： 投票立会人： 開票： 写真撮影： その他：	
⑥見学者	____市明るい選挙推進協議会 ○名 (○○氏・○○氏)	
⑦内 容	(1) ミニ講座 (約15分) ・選挙の意義や重要性等について説明	
	(2) 模擬選挙 (約35分) ・本物と同じ素材の模擬投票用紙、投票箱等を使用することで実際の選挙に近い体験をしてもらう。 ・開票、開票作業について生徒に解説 ・開票・講評 (3) 質疑応答・アンケート ・残り時間に応じ、質疑の時間を設ける	①候補者役 (演説順) →・_____ ・_____ ・_____

【タイムテーブル】

〇〇:〇〇	準備 《持ち物》(例) 投票箱・1・投票箱置き台1・投票記載台2・各表示紙・氏名等掲示・模擬投票用紙50(予備含む)・デジタルカメラ1台・パソコン1台・鉛筆1箱・セロテープ・交付機・計数機、ゴミ袋、延長コード、筆記用具、メモ用紙、養生テープ
〇〇:〇〇	出発
〇〇:〇〇	会場集合 ・荷物搬入・会場設営
〇〇:〇〇	模擬選挙開始 《役割分担》 <ul style="list-style-type: none"> ・司会進行・・・・・・【〇〇】 ・受付&用紙交付・・・・【〇〇】 ・投票管理者・・・・・・【〇〇】 ・投票立会人・・・・・・【〇〇】 ・写真撮影・・・・・・【〇〇】 ・候補者役・・・・・・【〇〇、〇〇、〇〇】 ・開票作業・・・・・・【〇〇、〇〇、〇〇】 ・講評・・・・・・【〇〇】 《講座の流れ》 ○選挙管理委員会事務局挨拶 ○選挙ミニ講座 ○模擬選挙 ○開票 ○開票結果発表 ○感想・講評(ふり返し) ○質疑応答 ・残り時間に応じ、質問に答える 出前講座終了 ※ 会場片付け【選挙管理委員会事務局職員】
〇〇:〇〇	～撤収～

【タイムテーブル例】

8 : 30 ~	<p>車に必要機材を積み込み ≪持ち物≫ 投票箱 1・投票箱置き台 1・投票記載台 2・各表示紙・氏名等掲示・模擬投票用紙 50 (予備含む)・デジタルカメラ 1 台・パソコン 1 台・鉛筆 1 箱・セロテープ・交付機・計数機、ゴミ袋、延長コード、筆記用具、メモ用紙、養生テープ</p>
10 : 30	選挙管理委員会事務局集合・出発 (途中、昼食)
12 : 40	会場集合
12 : 45	<p>会場に荷物搬入・会場設営 【選管職員】 ・投票所記載台や投票箱の組み立て ・プロジェクター、パソコンの配線等の準備【先生と一緒に】</p>
13 : 45	<p>模擬選挙開始 ≪役割分担≫</p> <div style="display: flex; align-items: center;"> <div style="font-size: 4em; margin-right: 10px;">{</div> <div> <p>・司会進行・・・【〇〇】 ・受付&用紙交付・・・【〇〇】 ・投票管理者・・・【〇〇】 ・投票立会人・・・【〇〇】 ・写真撮影・・・【〇〇】 ・候補者役・・・【生徒 1、生徒 2、生徒 3】 ・開票作業・・・【〇〇、〇〇、〇〇】 ・講評・・・【〇〇】</p> </div> </div> <p>≪講座の流れ≫ ○選挙管理委員会事務局挨拶 ・選挙管理委員会紹介 ○選挙ミニ講座 ・選挙の意義や重要性、投票率等の現状について説明 ○模擬選挙 ・実際と同じ素材の模擬投票用紙を使用、本物に近い投票体験してもらう ○(開票作業)・・・【生徒 4、生徒 5、〇〇】 ○開票作業解説 ・開票作業時間中、開票に関する手続きの解説を行う ○開票結果発表 ・模擬選挙の投票結果を発表、疑問票について解説 ○感想・講評 (ふり返り) ・残り時間に応じ、数名の生徒から出前講座の感想を伺う ・開票結果、選挙等について【〇〇】が講評を述べる ○質疑応答 ・残り時間に応じ、質問に答える</p>
14 : 30	出前講座終了
	※ 会場片付け【選挙管理委員会事務局職員】
14 : 50	～撤収～

II 実 施

実施要領（50分）

1 開始～ミニ講座（18分）

時間（分）	内容	資料
00:00 (3分)	<p>(1) 自己紹介</p> <ul style="list-style-type: none"> ・選管の自己紹介 ・選管事務の紹介 <p>例) 私たち、〇〇市選挙管理委員会は、主に公職選挙法に基づき、選挙の時には投票所の設置や開票などの事務を行っています。また、皆さんがより積極的に投票に行ってもらえるよう、投票率の向上のための啓発活動を行っています。本日、こちらの講座も啓発活動の一部として行っています。</p>	資料なし
00:00 (15分)	(2) ミニ講座	ミニ講座 スライド

2 模擬選挙（32分）

00:00 (7分)	<p>(3) 模擬選挙</p> <ul style="list-style-type: none"> ・模擬選挙の説明 <p>模擬選挙の流れ（投票の仕方→選挙公報→演説→投票→開票→結果発表）を説明する。本物の投票用紙や投票箱を準備したので、投票の雰囲気味わってもらいたい。</p> <ul style="list-style-type: none"> ・投票説明（投票用紙にはまだ何も書かないことを配りながら言う） <p>投票用紙を配布し、投票用紙の仕組みについて説明する（受付を設ける場合は投票用紙は受付で配布）。</p> <p>投票の仕方を説明する。（投票管理者等と一緒に）</p> <p>無効票の説明をする。（他事記載など）</p> <ul style="list-style-type: none"> ・選挙公報の説明 <p>選挙公報は選挙の際に候補者の考え等を知らせるために選挙管理委員会が発行するものである。遅くとも投票日の2日前までに新聞折り込みなどの方法で各家庭に配布されることになっている。また、市役所などでも配布される。</p> <ul style="list-style-type: none"> ・候補者演説 <p>演説を聞いて誰に投票するか考えてもらう。</p> <ul style="list-style-type: none"> ・投票 <p>投票用紙のみを投票記載台に持っていき記入する。</p>	<p>投票の仕方スライド</p> <p>選挙公報 氏名掲示</p>
(5分)		

(5 分)	<p>氏名掲示にある名前以外を記入しないこと。</p> <p>一人目が投票箱の中身を確認できる旨の説明。</p> <p>投票の秘密を保つために、記載台手前の線で待ってもらう。</p> <p>・開票</p> <p>開票作業を行う。</p> <p>手作業の開票作業が終わったあとに、計数機を実際に動かしてみて、実際には、機械も使って開票作業を行っていることを説明する。</p> <p>無効票の説明をする。</p>	
(5 分)	<p>・開票結果発表</p> <p>各候補者の得票数を発表する。</p> <p>・当選者よりひとこと</p>	
(10 分)	<p>・まとめ、講評（ふり返り）</p> <p>実際の選挙も、今日体験してもらった模擬選挙と同じような仕組みで、行われている。</p> <p>3人の候補者のうち、誰にするか、悩んだ人もいたのではないと思う。本当の選挙では、誰に投票したかを人前で聞くようなことはないが、今日は勉強なので、誰に投票したかとその理由について聞いてみたいと思う。（挙手を求める）</p> <p>【当選者に投票した生徒1人に候補者を選んだ理由を発表してもらう】</p> <p>【次に他の候補者に投票した生徒にも同様に理由を発表してもらう】</p> <p>このように一人ひとり考え方は違うが、共通するのは誰しも投票する際、立候補した人の考えや主張に耳を傾け、この人であれば社会や地域がよりよくなると思う人に投票したのではないか。その選ぶ基準はそれぞれの人の考え方や立場によって異なってくる。大事なことは自分なりの基準を持つこと。選挙とは単なる人気投票ではない。社会や地域と深く結びついている。そのため、基準を持つためには日頃から政治に関わっていくことが大事である。</p> <p>政治に関わるとは、政治家になったり、政治について勉強するというだけではなく。日頃から国や社会や地域の一員として、自分が暮らしている地域の在り方や日本・世界の現状や未来について調べ、身近な人や友達と考え、話し合い、社会参画につなげていくことも政治に関わることと言えるのではないか。</p> <p>・保護者の皆さんも、ぜひお子さんと一緒に選挙に行き、選挙や政治参加の大切さについて、家族で話してみしてほしい。</p> <p>・質疑、アンケート</p>	

※時間に余裕がある場合、選挙クイズスライドを利用して選挙クイズを行う。

HO.O.O.O 〇〇学校出前講座

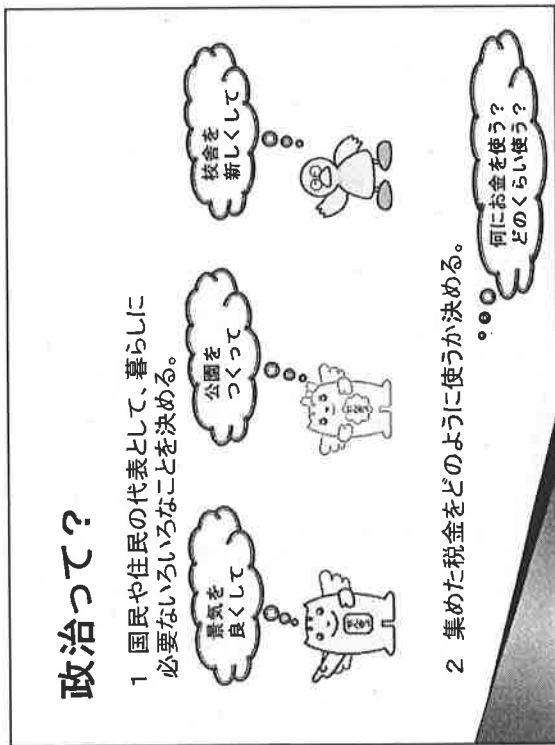
— 関心を一票に変える —

皆さんこんにちは。〇〇選挙管理委員会の〇〇です。
本日は皆様に選挙についてのミニ講座と模擬選挙を行いたいと思います。
よろしくお願いいたします。

今日の内容

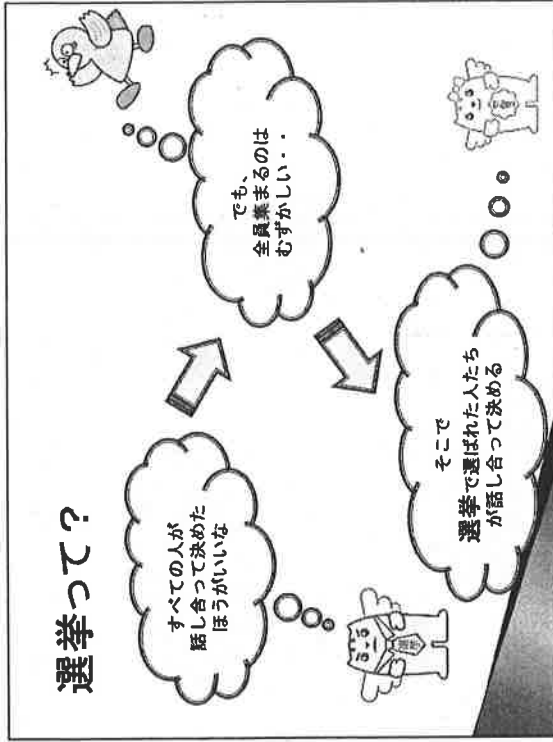
- (1) 政治って？選挙って？
～投票に行かなきゃいけない？～
- (2) 投票ってとても簡単！
～模擬選挙を体験しよう～
- (3) 選挙豆知識（選挙クイズ）
～知って役立って？～

本日はこのような流れで進めていきます。



政治とは国民の代表として、暮らしに必要ないろいろなことを決めることです。
例えば景気を良くしてほしいとか、公園を作ってほしいなどです。

また、皆さんから納められた税金にも限りがありますのでそれをどのように使うかということも決めていくことも政治の大切な役割です。

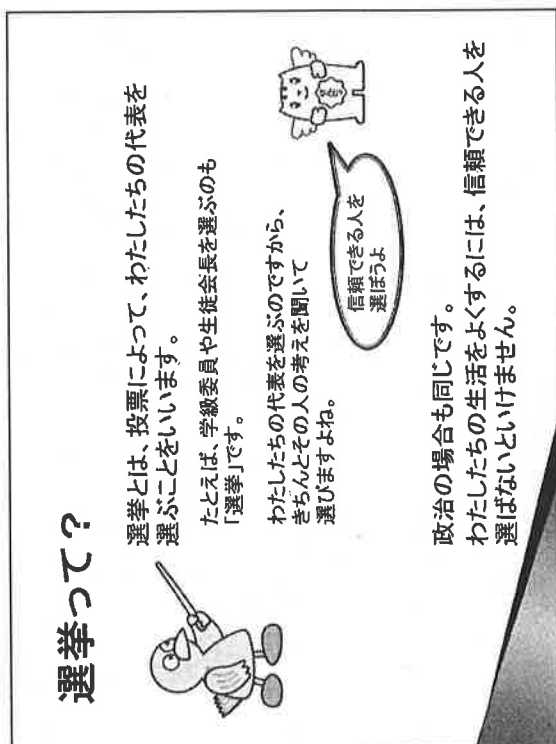


では選挙とは何か。

例えば、先程、お話しした金の使い道について、出来れば全ての人で話し合って決めたほうがいいですね？

しかし、街の人、ましてや日本全国の人が全員集まって話し合うことは難しいですよね？

そこで、代表者を選び、その選ばれた代表者がみんなの代わりに話し合う仕組み。これが選挙です。



つまり選挙とは、投票によって私たちの代表を選ぶことをいいます。
たとえば、学級委員や生徒会長を選ぶのも選挙です。

私たちの代表を選ぶのですからその人の考えをきちんと聞いて選びますよね？

政治の場合も同じです。私たちの生活を良くするには信頼できる人を選ばないといけません。



代表者が国の政治について話し合う場が国会です。
ここで国の課題、その解決策などを話し合います。

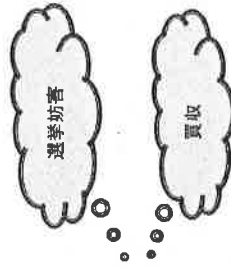
また政治は国だけではなく、地域にもあって、県のことは県議会で、市のことは市議会で話し合います。

選挙のルール



「公職選挙法」という法律によって決められています。

- 1 選挙権は18歳以上の人
- 2 平等選挙
- 3 秘密選挙
- 4 違反すれば、罰則



次に選挙のルールについてですが、選挙は「公職選挙法」という法律によって決められています。代表的なものでこのようなものがありますが、ほかにも寄附の制限やポスターなど選挙運動に関することも定められています。

政治に参加するとは？



・政治に参加するのは、政治家だけではありません。



そのために……

▶ 自分が何をできるか、どうしてほしいのかを考えること。そして、考えを表現すること。これも、**政治に参加すること**といえます。



政治参加とは？


先程も話しましたが、地域にも議会があって、地域がよりよくなる方策を話し合っています。

ただ、政治に参加するのは政治家だけではありません。

自分が住んでいる地域や社会をよりよいくていくこと。それが自分たちの幸せにつながるのです。

そのために、地域の課題や社会のことについて考え、こうしてほしいという考えを表現すること。これも政治に参加することと言えます。

なぜ選挙で投票しないといけないの？



- ・投票は権利であって、義務ではありません。
 - ・しかし、日本、埼玉県、〇〇市をもっとよくするために、自分の意思を表現すること。
- そのきっかけのひとつが
選挙 であるといえます。



ではなぜ選挙で投票しないといけないのか。

投票は権利であって義務ではありません。しかし、日本、埼玉県、自分の住んでいる地域をもっとよくするために自分の意思を表現すること。

そのきっかけのひとつが選挙であると言えます。

クイズ

H27.8.9埼玉県知事選挙：
20～24歳の投票率は？

- ① 13. 64%
- ② 23. 64%
- ③ 33. 64%

ではここでクイズです。

先ほどは埼玉県民全体の投票率をご覧いただきましたが、特に若者の投票率はどうなっているでしょう。

クイズ、平成27年8月9日に行われた埼玉県知事選挙の20から24歳の投票率は何%でしょうか？

- ①13. 64%
- ②23. 64%
- ③33. 64%

(順番に手を挙げてもらおうor挙手制で答えを聞く)

それでは答えを発表します。

答え

埼玉県知事選挙：20～24歳の投票率

113.64%

ちなみに全体では...

H27.8.9 県知事選挙：26.63%
→ 全国過去ワースト3位


正解は①13.64%。

埼玉県に住む若者のうち、まさに8人に1人しか投票に行っていないというのが現実です。

また全体としても26.63%と全国ワースト3位の投票率です。

選挙に行かないとどうなるの？

(例) グラウンドの使用方法を投票で決める。



選挙に行かないとどうなるのかについてお話しします。

クラスでグラウンドの使用方法を投票で決めることになりました。サッカーをしたいと思っている人が10人。

バレーボールをしたいと思っている人が6人います。

このうち、バレーボールをしたいと思っている人は6人中全員が投票したのに対し、サッカーしたいと思っている10人中5人は投票しませんでした。

そうすると実際はサッカーをしたい人のほうが多いのに、投票の結果バレーボールに決まってしまいます。投票に行かないとこのようなことになってしまいます。

なんで投票に行かないの？

忙しくて行けない

誰に投票していいのかわからない

投票って難しそう
投票に行くのは面倒？

なぜ投票に行かないのでしょうか。

忙しいから？ だれに投票してよいか分からないから？ 投票は難しそうだし、面倒だから？

忙しくて行けない人は

期日前投票制度


予定があっても
投票に行ける

投票日当日に、仕事や旅行などで投票に行けないと見込まれる人は、投票日の前でも投票日と同じように投票できる期日前投票を利用できます。


期日前投票は、公示(告示)日の翌日から投票日の前日まで行うことができます。

忙しくて行けない人には「期日前投票制度」があります。

「期日前投票制度」とは、投票日に仕事や旅行などの予定のある方が、投票日の前に投票できる制度のことを言います。



次に誰に投票してよいか分からないという人のために候補者や政党の情報の集め方を紹介します。



また、投票って難しそうだし、面倒だという人に。
時間がかかりそう……いえいえ、投票用紙をもらって記入して投票箱に入れるだけ。
時間はそんなにかかりません。

もっていかないといけないものが色々あるんじゃないの？いえいえ、家に送られてくる投票所入場券を持っていくだけ。またなくても投票は出来ます。
筆記用具も投票所にあります。
投票って意外と簡単なんです！ホント？信じられない？では実際に投票を体験してみよう！

それでは、模擬選挙を
してみよう！

それでは実際に模擬選挙をしてみよう！

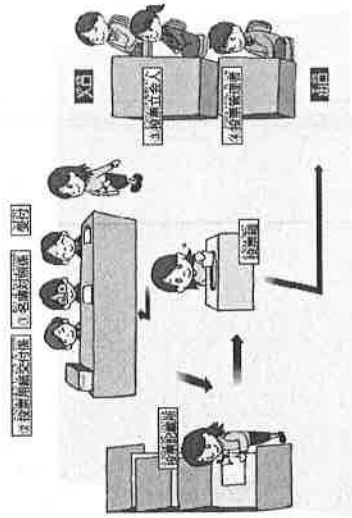
模擬選挙をしてみよう

これから皆さんが18歳になったら行うことができる選挙の「投票」について、実際に体験していただきます。

- 投票所ってどんなところ？
- 投票のしかたって？
- 投票用紙の秘密
- 投票用紙への記入方法・注意事項
- 候補者の選び方（選挙公報・候補者演説）
- 模擬投票
- 開票（結果発表）



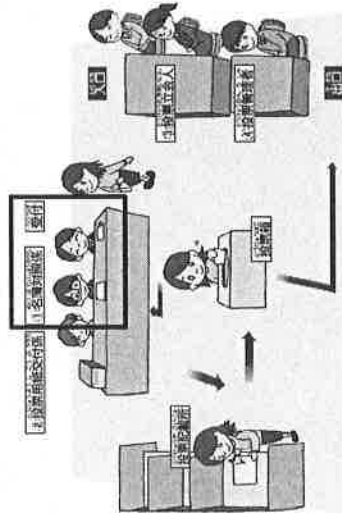
投票所ってどんなところ？



では、これから皆さんが18歳になったら行うことができる選挙の「投票」について、実際に体験していただきます。今日は本物と同じ素材の投票用紙、機材等を用意しました。まず、投票を行う前に投票所のことや仕方、記入方法等について、説明します。

まず、投票所についてですが、こちらが投票所全体図です。この投票所にいる人たちの役割について説明します。

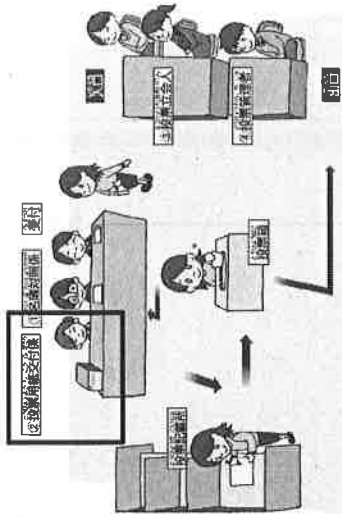
投票所ってどんなところ？



①名簿対照係…投票できる人かどうか確認します。

①名簿対照係は投票所に来た選挙人が投票できる人か確認する係です。投票を行うには選挙人名簿に載っている必要があるので、ここですべて投票できる人かどうか確認します。

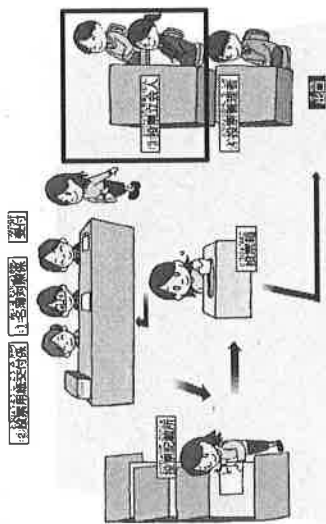
投票所ってどんなところ？



②投票用紙交付係…投票用紙を渡します。

②は投票用紙交付係です。①で確認が取れた人に投票用紙を渡す係です。

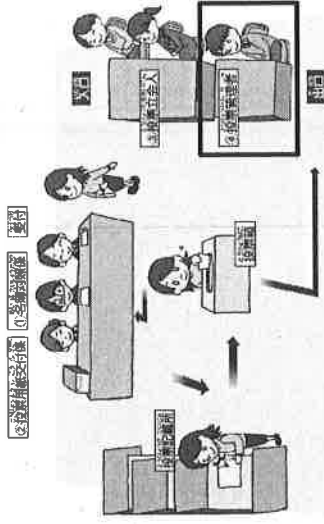
投票所ってどんなところ？



③投票立会人…投票が公正に行われているか監視する人たちです。
(2～5人います。)

③は投票立会人です。投票が公正に行われているか監視する人たちです。大
体一つの投票所に2～5人います。

投票所ってどんなところ？

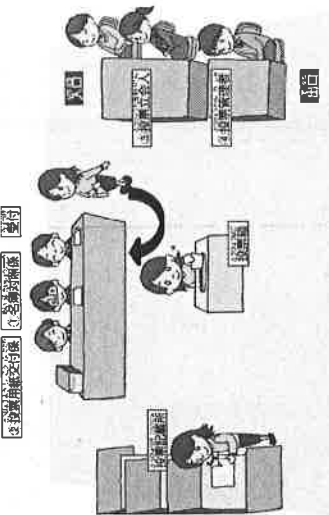


④投票管理者…投票の事務を指揮監督する最高責任者です。

④は投票管理者です。この人は投票の事務を指揮監督する最高責任者です。
また、投票所の秩序維持もこの人の役割です。投票所内で騒いだりなど迷惑
行為があった場合、追い出されてしまうこともあるので注意しましょう。


以上が投票所にいる人たちの役割です。続いて投票の仕方について説明しま
す。

投票所入場券を持って投票所に行きます。



選挙人名簿に名前がある本人かの確認を受けます。


選挙人名簿に名前がある本人かの確認を受けます。



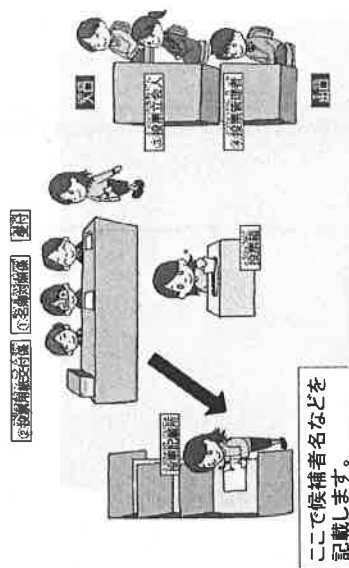
まず、投票所入場券を持って投票所に行きます。

①名簿対象係が投票所入場券を確認して、選挙人名簿に名前がある本人であるかの確認を受けます。投票所入場券がない場合、口頭等で本人確認を行いますので、投票は出来ませんが、少し時間がかかりますのであるべく入場券は持っていくようにしましょう。

投票の仕方って？



投票の仕方って？



①で確認がとれたら②から投票用紙が交付されますので、そちらを受け取ります。

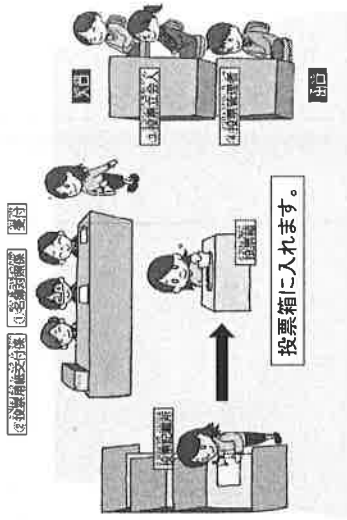
②で受け取った投票用紙を持って、投票記載台に行き、ここで候補者などを必
記載します。筆記用具は記載台に置いてありますので、投票所に持参する必
要はありません。

候補者氏名等揭示

〇〇市議会議員選挙			
〇〇市議会議員選挙			
氏名	氏名	氏名	氏名
神奈川一郎	花子	太郎	花子
（かながわ いちろう）	（はなこ）	（たろう）	（はなこ）

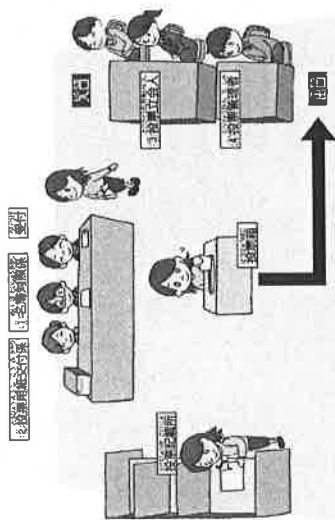
記載台にはこのように候補者名や政党名が書かれた紙がありますので、これを見ながら投票用紙に記載しましょう。候補者名などが正確に書かれていないと、無効になってしまう場合がありますので、書き終えたら最後にもう一度、候補者名などが合っているかどうかよく確認しましょう。

投票の仕方って？



投票記載台で記載した投票用紙を自分で投票箱に入れます。

投票の仕方って？




投票箱に投票用紙を入れたら、投票終了です。出口に向かいましょう。以上が投票の仕方です。今回の模擬選挙も同じ手順で行います。

それでは次は投票用紙について、ちょっとした豆知識です。

投票用紙にはこんな秘密が！

- ・選挙で用いる投票用紙は、「ユボ」という特殊な紙を使用しています。
- ・この用紙を折って投票箱に入れても、紙の性質で開くようになっています。
- ・これにより、開票作業の負担軽減と時間短縮が、可能になっています。



選挙で用いる投票用紙は、「ユボ」という特殊な紙を使用しています。この用紙を折って投票箱に入れても、紙の性質で開くようになっています。これにより、開票作業の負担軽減と時間短縮が、可能になっています。

投票用紙への記入方法

- ▶ 投票用紙には、あなたが投票したいと思う候補者を、1名選んで記入します。
- ▶ ただし、衆議院比例代表の投票用紙には、政党名を、参議院比例代表では、候補者名又は政党名を、いずれかを記入します。
- ▶ 投票用紙に、何も記入しないで投票箱に入れる、その選挙の候補者でない者の名前を記入する、候補者名以外の事項を記入するといった投票は、「無効票」として扱われ、投票した意味がなくなる場合がありますので、気をつけてください。

次に投票用紙への記入方法です。投票用紙には、あなたが投票したいと思う候補者を、1名選んで記入します。ただし、衆議院比例代表の投票用紙には、政党名を、参議院比例代表では、候補者名又は政党名のいずれかを記入します。投票用紙に、何も記入しないで投票箱に入れる、その選挙の候補者でない者の名前を記入する、候補者名以外の事項を記入するといった投票は、「無効票」として扱われ、投票した意味がなくなることがありますので、気をつけてください。例えばこのようなものです。

こんな投票はダメ！


- ▶ 埼玉太郎の「埼玉」と、栃木花子の「花子」が混記されていて、だれに投票した票かわからないので、無効となります。
- ▶ 候補者名の書き間違いをしないよう、最後に十分確認しましょう。

模 擬 投 票 用	市 長 選 挙 投 票
候補者氏名	埼玉県
埼玉花子	

今回の模擬選挙の候補者である埼玉太郎の「埼玉」と、栃木花子の「花子」が混記されていて、だれに投票した票かわからないので、無効となります。候補者名の書き間違いをしないよう、最後に十分確認しましょう。

こんな投票はダメ！


- ▶ 今回の模擬選挙の候補者ではない「千葉真二」という者の名前が記載されているので、無効となります。
- ▶ 投票する選挙の候補者がどうか氏名を十分確認しましょう。

模 擬 投 票 用	市 長 選 挙 投 票
候補者氏名	千葉真二
	

次は今回の模擬選挙の候補者ではない「千葉真二」という者の名前が記載されているので、無効となります。投票する選挙の候補者がどうか氏名を十分確認しましょう。

こんな投票はダメ！

- ▶ 候補者名の「太郎」の他に「がんばれ」という記載があるが、このような場合「他事記載」として無効票となります。
- ▶ 投票用紙には候補者名以外の事項を記入しないようにしましょう。

模 擬 投 票 用	市 長 選 挙 投 票
候補者氏名	がんばれ太郎
	

次は候補者名の「太郎」の他に「がんばれ」という記載がありますが、このような場合「他事記載」として無効票となります。投票用紙には候補者名以外の事項を記入しないようにしましょう。

こんな投票はダメ！

- ▶ 候補者に「佐藤絵里」と「佐藤大輔」という2人がいた場合、どちらの「佐藤」に投票したのかわからないため、それぞれの候補者が獲得した票の割合に応じて按分することになります。
- ▶ 候補者名はフルネームで記入しましょう。

模 範 投 票 用	
市 長 選 挙 投 票	
候補者氏名	佐 藤

県 埼 玉

こんな投票はダメ！

- ▶ 候補者名は、投票記載台に掲示されていますので、その中から記入するようにしましょう。

市 長 選 挙 投 票	
候補者氏名	神 奈 川 一 郎
候補者氏名	栃 木 花 子
候補者氏名	埼 玉 太 郎

県 埼 玉

次はこちらです。「佐藤」という名字だけの投票ですが、今回の模擬選挙の候補者ではありませんが、例えば候補者に「佐藤絵里」と「佐藤大輔」という2人がいた場合にこのような投票は、どちらの「佐藤」に投票したのかわからなため、それぞれの候補者が獲得した票の割合に応じて按分することになります。候補者名はフルネームで記入しましょう。

候補者名などは、このように投票記載台に掲示されていますので、その中から記入するようにしましょう。

候補者の選び方 ～選挙公報

- ▶ 選挙公報は、候補者の考え等を知らせるために、選挙管理委員会が発行しています。
- ▶ 各家庭に直接配布するほか、ホームページにも掲載されます。



では次に今回の模擬選挙の候補者の選び方についてです。まずは選挙公報です。選挙公報は、実際の選挙でも候補者の考え等を知らせるために、選挙管理委員会が発行しています。各家庭に直接配布するほか、ホームページにも掲載されます。今回の模擬選挙でも候補者の政策が記載された選挙公報が事前に配布されていると思います。

候補者の選び方 ～候補者演説

- ▶ 今日の模擬選挙では、候補者役の人から、各候補者の政策について演説をしてもらいます。
- ▶ この演説と、配布した選挙公報をよく読んで、この後、投票する候補者を決めてください。

また、今日の模擬選挙では、候補者役の人から、各候補者の政策について演説をしてもらいます。この演説と、配布した選挙公報をよく読んで、この後、投票する候補者を決めてください。

候補者演説 花子、析木



小・中学生の時代に
対応したまちづくりが
必要です！

いよいよ

園ものがた

橋本花子の
3つの約束

の○○報告！

お通さるおへ
うき
子あひい人あ

[illegible]

コブジャー

10

開票作業の仕方

- ▶ 最初に、すべての投票箱から投票用紙を取り出して、混同します。
- これは、投票の秘密を守るため、どの投票箱に入っていたのかをわからないようにするためです。
- ▶ 次に、投票用紙を次のとおり分類します。
 - 「有効票」… 各候補者の票となるもの
 - 「無効票」… 白紙や候補者でない者を記入した票など
 - 「疑問票」… 誰の票か慎重に判断する必要があるもの
- ▶ 疑問票を、誰の「有効票」か「無効票」か「無効票」決定します。
- ▶ 最後に、各候補者の得票数を数えます。

開票作業について説明します。最初に、すべての投票箱から投票用紙を取り出して、混同します。これは、投票の秘密を守るため、どの投票箱に入っていたのかをわからないようにするためです。次に、投票用紙を次のとおり分類します。「有効票」は各候補者の票となるもの「無効票」は白紙や候補者でない者を記入した票など

「疑問票」は 誰の票か慎重に判断する必要があるものです。


疑問票を、誰の「有効票」か「無効票」決定し、最後に、各候補者の得票数を数えます。

開票(結果発表)



候補者氏名	得票数	当落
神奈川 一郎		
栃木 花子		
埼玉 太郎		
(無効票)		

以上で、選挙啓発出前講座を
終了します。



候補者演説 ～神奈川 一郎

にぎやかで活気のある街を！

空き地にショッピングモールを作り、
便利な生活を！

- ・ショッピングモールを作って、全ての年齢層に豊かな生活を！
- ・さらに周辺道路等も整備し、より便利になります！
- ・観光客を呼び込み、街に活気が生まれます！

プロフィール
他の政策



神奈川
一郎

選挙公報(予備)

候補者演説 ～栃木 花子

発展性のある街にします！

空き地を保育施設付大規模マンションに！
子育て世代を呼び込みます！

- ・大型タワーマンションを誘致し、住民が増えるようにします！
- ・マンション内に保育所を設置し、子育て世代を呼び込みます！
- ・子育て環境を充実させて、少子化に歯止めをかけます！



ももはな
栃木 花子

プロフィール
他の政策

候補者演説 ～埼玉 太郎

緑あふれる防災のまちに！

空き地を公園として整備し、災害時には避難拠点として活用できるようにします！

- ・芝生広場や森を整備し、ボール遊びもできるような広い公園にします！
- ・災害時には避難所としても機能するようにし、安心感を高めます！
- ・環境のよい、災害に強いまちをつくれます！



ももたろう
埼玉 太郎

プロフィール
他の政策

平成〇年〇月〇日執行

〇〇市長選挙公報

〇〇市選挙管理委員会

わたしは約束を守ります！

プロフィール

きれいな空気・環境を守ります！！

身近な緑や清流の保全と創出を進め、環境に優しいまちづくりを推進します。マイバグ運動を進め、レジ袋の削減を進めます。

地産地消を進め、農業の育成支援！！

地元産の安全な農産物による食育の徹底を進めます。未来の農業を担う若者を育成し、競争力のある農業を実現します。

雇用と仕事の確保！！

環境に配慮した新たな公共事業を展開し、安心・安全なまちづくりと市民の雇用確保を両立します。

〇日人自然
〇本や自然
市一環境
にの境境
改工にを
革コ守
しシり
まデい
すィ育
て、

かながわいちろうのまちづくり

地球温暖化・環境問題は待ったなし！



かながわ
いちろう
神奈川
一郎

プロフィール

生活者の視点に立ったまちづくり

老後も安心の〇〇市を！

介護サービス事業の拡充を進め、お年寄り誰もが安心して介護を受けられる体制をつくります。

創ろう！
子どもやお年寄りが
安心して暮らせるまち

栃木花子の
3つの約束

子育ても安心の〇〇市を！

保育園の設置を進め、また、中学校卒業までの医療費の無料化を実現し、子育てのしやすいまちづくりを進めます。

教育の充実の〇〇市を！

通学区を廃止し、希望する学校へ通学できるようにします。市内すべての小中学校を少人数学級とします。

少子高齢化の時代に対応したまちづくりが必要です！

年金・福祉・医療そして教育と生活不安が増えています。私は少子高齢化がすすんでも、安心して子育てや暮らしができる〇〇市を皆さんと一緒ににつくりたいと思います。



とちぎ
栃木
はなこ
花子

経歴 まちづくりプラン

プロフィール

〇〇市駅開発！
増大する駅の利用者の利便性を高めるため、〇〇市駅の整備を行い、あわせて駅前再開発を行います。

企業誘致の大推進！
市長自らセールスマンとなり、企業の誘致を行います。

大型ショッピングモール・テーマパークの誘致！
外からのお客さんが集まるまちづくりをします。

積極的な地域開発を行い、にぎわいのあるまちづくりを目指します。まず、〇〇市に、集客力のある魅力的な商業施設・娯楽施設を誘致します。また自動車産業など国内有力企業の誘致を進め、産業の活性化を図ります。人や企業が集まれば、税収も増え、住民の皆さんも豊かになれるのです。

にぎわいのある財政豊かなまちづくり！



さいたま
たまご
埼玉
太郎

〇月〇日(〇)は 投票日 です。
みんなそろって投票しましょう。