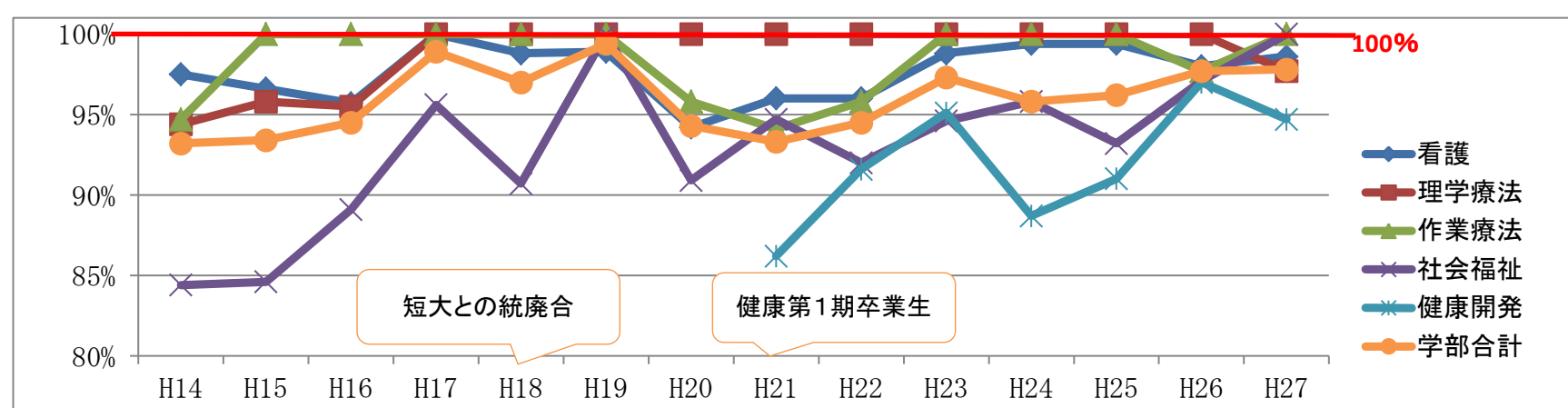


公立大学法人埼玉県立大学 中期目標に掲げる主要指標の推移

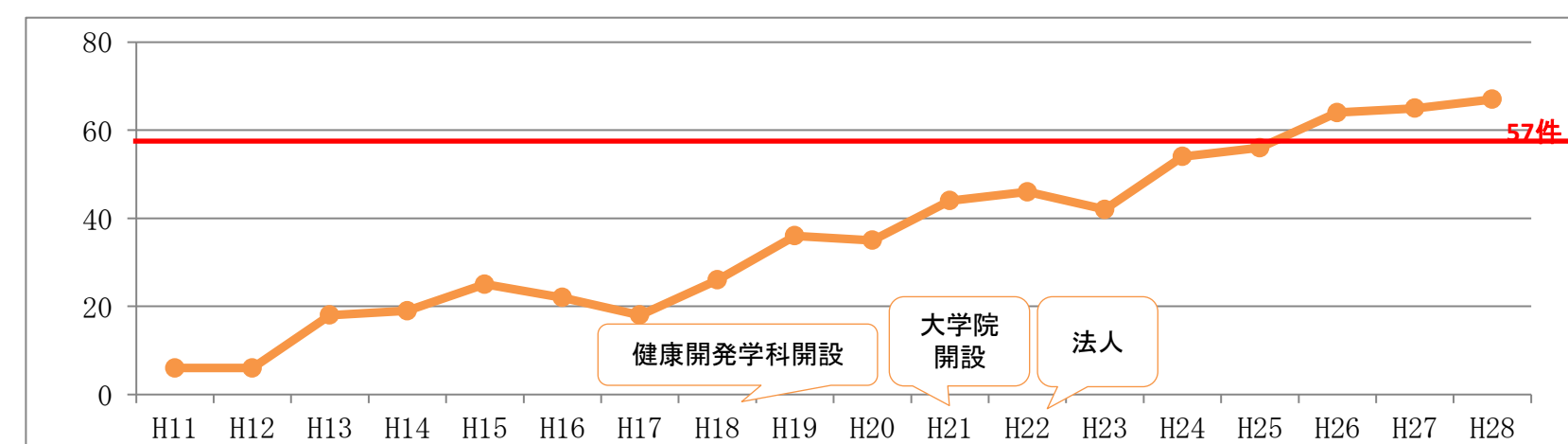
1 進路決定率 (H27までに100%)

	H14	H15	H16	H17	H18	H19	H20	H21	H22	H23	H24	H25	H26	H27
看護	97.5%	96.6%	95.7%	100.0%	98.8%	98.9%	94.2%	96.0%	96.0%	98.8%	99.4%	99.4%	98.0%	98.6%
理学療法	94.4%	95.8%	95.5%	100.0%	100.0%	100.0%	100.0%	100.0%	100.0%	100.0%	100.0%	100.0%	100.0%	97.7%
作業療法	94.7%	100.0%	100.0%	100.0%	100.0%	100.0%	95.8%	94.1%	95.8%	100.0%	100.0%	100.0%	97.7%	100.0%
社会福祉	84.4%	84.6%	89.1%	95.6%	90.7%	100.0%	90.9%	94.7%	92.0%	94.6%	95.8%	93.2%	97.1%	100.0%
健康開発	(平成18年4月開設)							86.2%	91.6%	95.1%	88.7%	91.0%	97.0%	94.7%
学部合計	93.2%	93.4%	94.5%	98.9%	97.0%	99.4%	94.3%	93.3%	94.5%	97.3%	95.8%	96.2%	97.7%	97.8%



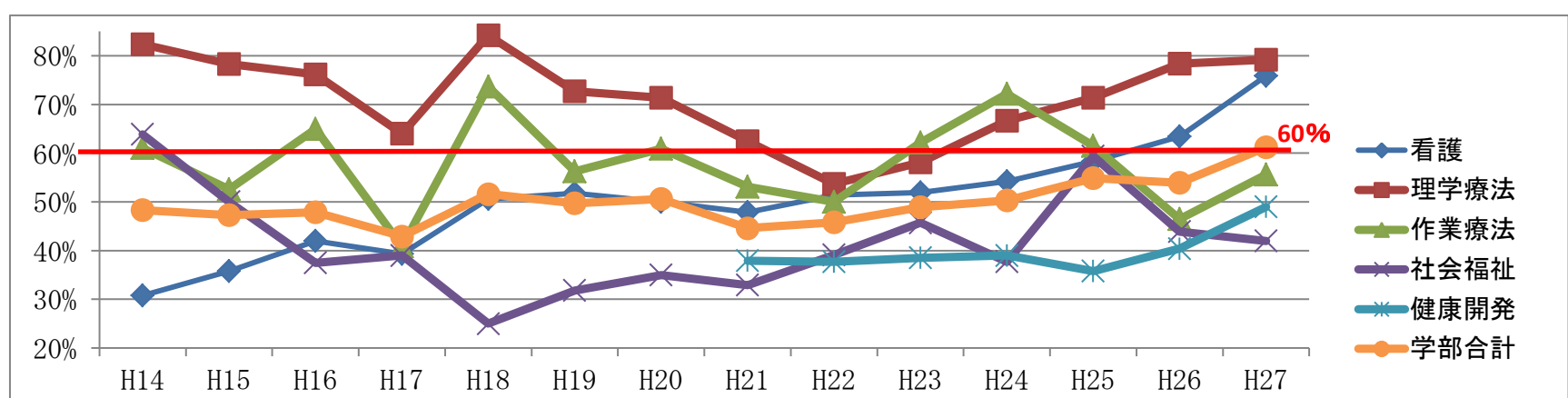
3 科学研究費補助金採択件数 (H27までに30%増加/44件→57件)

年度	H11	H12	H13	H14	H15	H16	H17	H18	H19	H20	H21	H22	H23	H24	H25	H26	H27	H28
採択件数	6	6	18	19	25	22	18	26	36	35	44	46	42	54	56	64	65	67
教員数	62	87	98	100	96	95	160	164	168	169	176	166	161	160	161	161	159	160



2 県内就職率 (H27までに60%)

	H14	H15	H16	H17	H18	H19	H20	H21	H22	H23	H24	H25	H26	H27
看護	30.8%	35.8%	42.0%	39.3%	50.6%	51.8%	50.0%	47.9%	51.4%	51.9%	54.2%	58.3%	63.4%	75.9%
理学療法	82.4%	78.3%	76.2%	64.0%	84.2%	72.7%	71.4%	62.5%	53.7%	58.1%	66.7%	71.4%	78.4%	79.2%
作業療法	61.1%	52.6%	65.0%	40.9%	73.7%	56.3%	60.9%	53.1%	50.0%	62.2%	72.2%	61.5%	46.5%	55.6%
社会福祉	63.9%	50.0%	37.5%	39.0%	25.0%	31.8%	35.0%	32.9%	39.1%	45.7%	37.7%	59.4%	43.9%	42.0%
健康開発	(平成18年4月開設)							37.9%	37.7%	38.5%	39.0%	35.8%	40.4%	49.0%
学部合計	48.3%	47.3%	47.9%	42.9%	51.6%	49.7%	50.6%	44.6%	45.8%	48.9%	50.3%	54.9%	53.9%	61.2%



4 自主財源比率 (H27までに5ポイント増加/37.3%→42.3%)

年度	H11	H12	H13	H14	H15	H16	H17	H18	H19	H20	H21	H22	H23	H24	H25	H26	H27	
比率	18.7%	19.7%	21.8%	24.3%	27.2%	28.8%	30.3%	31.8%	33.8%	37.3%	43.0%	42.4%	44.3%	43.9%	43.6%	44.1%	44.0%	
学部学生数	169	337	520	699	712	708	704	908	1,130	1,393	1,646	1,660	1,657	1,653	1,668	1,656	1,675	
大学院学生数	(平成21年4月開設)											26	47	55	55	60	60	64
短大学生数	666	636	622	580	588	594	549	317	141	(平成20年3月末閉部)								
合計学生数	835	973	1,142	1,279	1,300	1,302	1,253	1,225	1,271	1,393	1,672	1,707	1,712	1,708	1,728	1,716	1,739	
一人あたり経費	3,025	2,877	2,563	2,268	2,067	2,024	2,234	2,303	2,247	2,124	1,699	1,683	1,804	1,839	1,746	2,077	1,785	

