令和元年度 「暮らしとこころの総合相談会」（全24回）の相談実績

1　相談人数

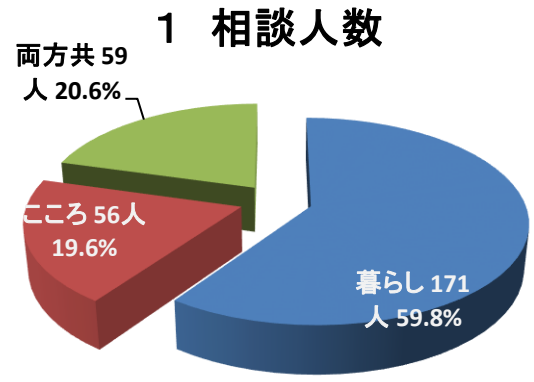

総数　286人　　1回当たり11．9

2　相談内容

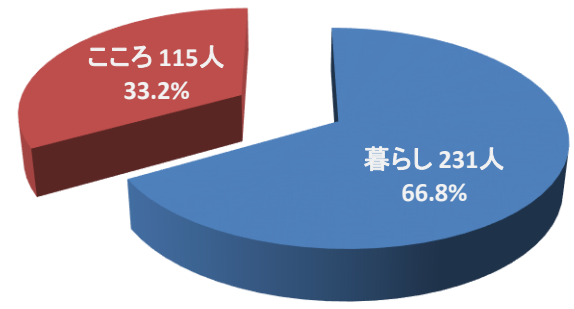

総数　346人　1回当たり14．4人　両方の相談を受けている各々の相談人数に合算した

3　男性と女性の割

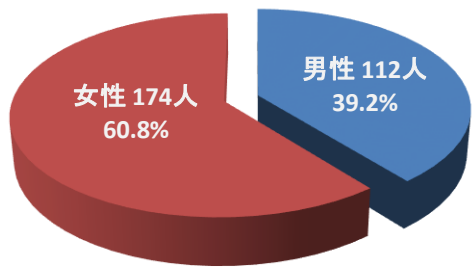

総数　286人　　男性112人、女性174人

4　年齢構成

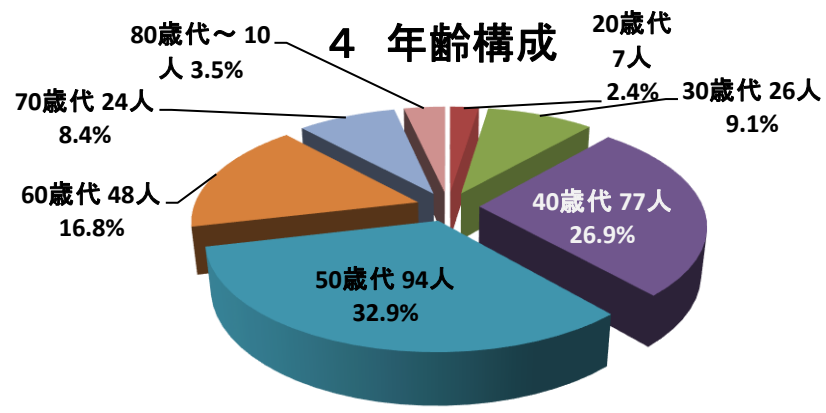

総数　286人　50歳代が最も多く、続いて40歳代、60歳代、30歳代となっている

5　相談会を知った場所

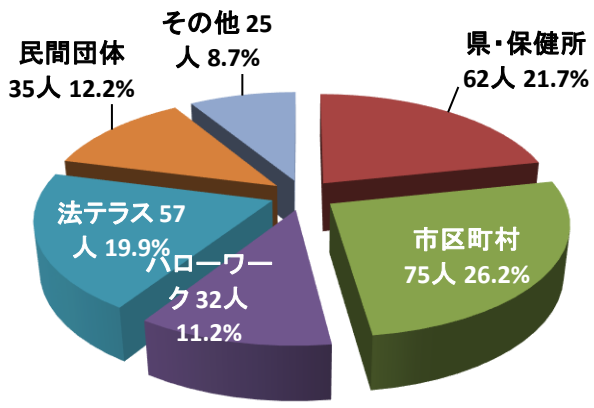

総数　286人　様々な経路から参加している

6　職　　業

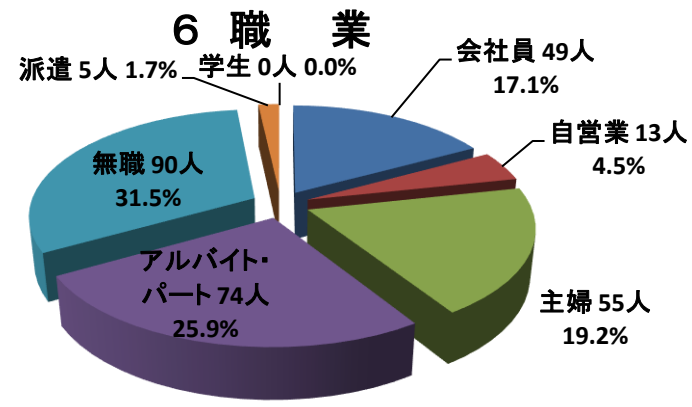

総数　286人　無職の人が31．5%、アルバイト・パート25．9%と収入が少ない方からの相談が多い

7　暮らしの相談内容

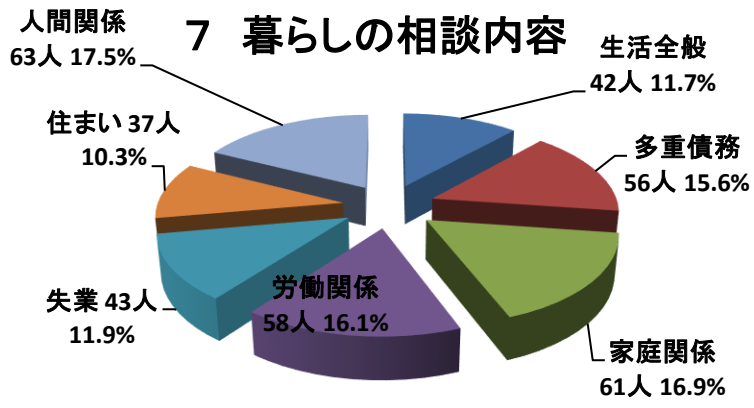

総数　360人（暮らしの相談で複数の相談をしているものをカウントした数字。）

8　暮らしの相談後の対応

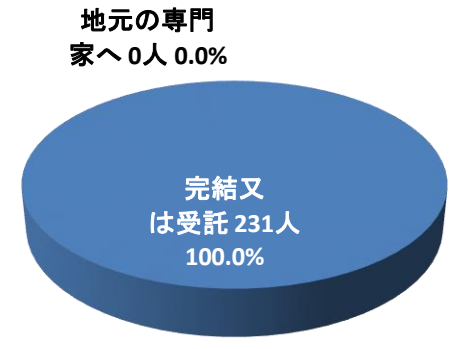

総数　　231人　相談者の全てが完結や案件の受託先が決定してい

9　こころの相談後の対応

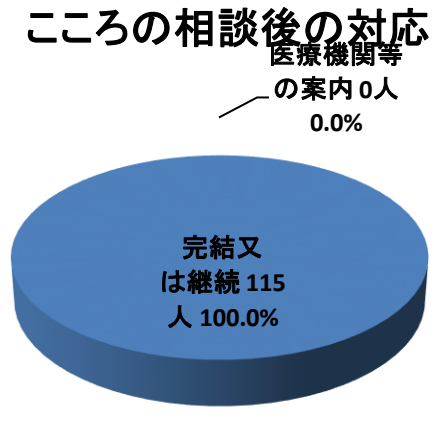

総数　115人　相談者の全てが完結している。